




JUNTA DE ANDALUCÍA

# CONSEJERÍA DE ECONOMÍA, INNOVACIÓN Y CIENCIA

**Estadística TECI**  
**Febrero 2010**



**Unidad Estadística**



## Índice

1. Introducción
2. Tablas y gráficos
  - T1. Certificados de instalación tramitados por provincia y tipo de tramitación
    - G1.1. Certificados de instalación tramitados sin firma digital
    - G1.2. Certificados de instalación tramitados con firma digital
    - G1.3. Certificados de instalación tramitados por provincia
    - G1.4. Certificados de instalación tramitados por tipo de tramitación
  - T2. Certificados de instalación tramitados según día
    - G2. Certificados de instalación tramitados según día
  - T3. Certificados de instalación tramitados por meses y tipo de tramitación
    - G3.1. Certificados de instalación tramitados por meses y tipo de tramitación
    - G3.2. Certificados de instalación tramitados por meses y tipo de tramitación
  - T4. Certificados de instalación tramitados por uso
    - G4. Certificados de instalación tramitados por uso
  - T5. Certificados de instalación tramitados por provincia y uso
    - G5. Certificados de instalación tramitados por provincia y uso
  - T6. Desglose de certificados de instalación destinados al uso establecimiento con actividad económica
    - G6. Desglose de certificados de instalación destinados al uso establecimiento con actividad económica
  - T7. Certificados de instalación por tipo de instalación y provincia
    - G7. Certificados de instalación por tipo de instalación
  - T8. Certificados de instalación por provincia y tipo de certificado
    - G8. Certificados de instalación por provincia y tipo de certificado
  - T9. Certificados de instalación por uso y tipo de certificado
    - G9. Certificados de instalación por uso y tipo de certificado
    - G10. Evolución de los certificados por tipo de certificado
    - G11. Evolución de los certificados por uso



## 1. Introducción

En cumplimiento de la Ley del Plan Estadístico de Andalucía 2007-2010 donde se designa responsable de la elaboración y difusión de la actividad estadística de la Consejería de Economía, Innovación y Ciencia a la Unidad Estadística se presenta la siguiente publicación donde se ofrecen datos de las tramitaciones de Certificados de Instalación de Baja Tensión correspondientes al mes de febrero de 2010.

La política de Administración Inteligente (i-Administración) del Plan de Innovación y Modernización de Andalucía pretende alcanzar una organización digital de la Administración Pública de la Junta de Andalucía eficaz y eficiente y que optimice las relaciones con el ciudadano.

Dentro de esta política, la Consejería de Economía, Innovación y Ciencia, mediante la Orden de 24 de octubre de 2005, establece el procedimiento electrónico de presentación de la documentación técnica requerida para la puesta en servicio de determinadas instalaciones de Baja Tensión que no requieren de proyecto para su ejecución según el vigente Reglamento Electrónico de Baja Tensión (REBT).

Para ello, los usuarios deberán darse de alta en el sistema informático TECI donde cumplimentarán un formulario y accederán con o sin certificado digital a la cumplimentación de diversos datos como instalador autorizado (IA), representante legal del instalador, titular de certificados de cualificación individual (CCI), certificado de instalación (CI), memoria técnica de diseño asociada (MTD), etc.

El Decreto 183/2003, de 24 de junio, por el que se regula la información y atención al ciudadano y la tramitación de procedimientos administrativos por medios electrónicos (internet), define **procedimiento administrativo electrónico**, como aquel que permite a los interesados realizar sus trámites en la red y recibir también por esta misma vía la respuesta de la Administración.

Fuente de información:

D.Gral de Industria, Energía y Minas.

Consejería de Economía, Innovación y Ciencia

Elaboración y edición:

Unidad Estadística.

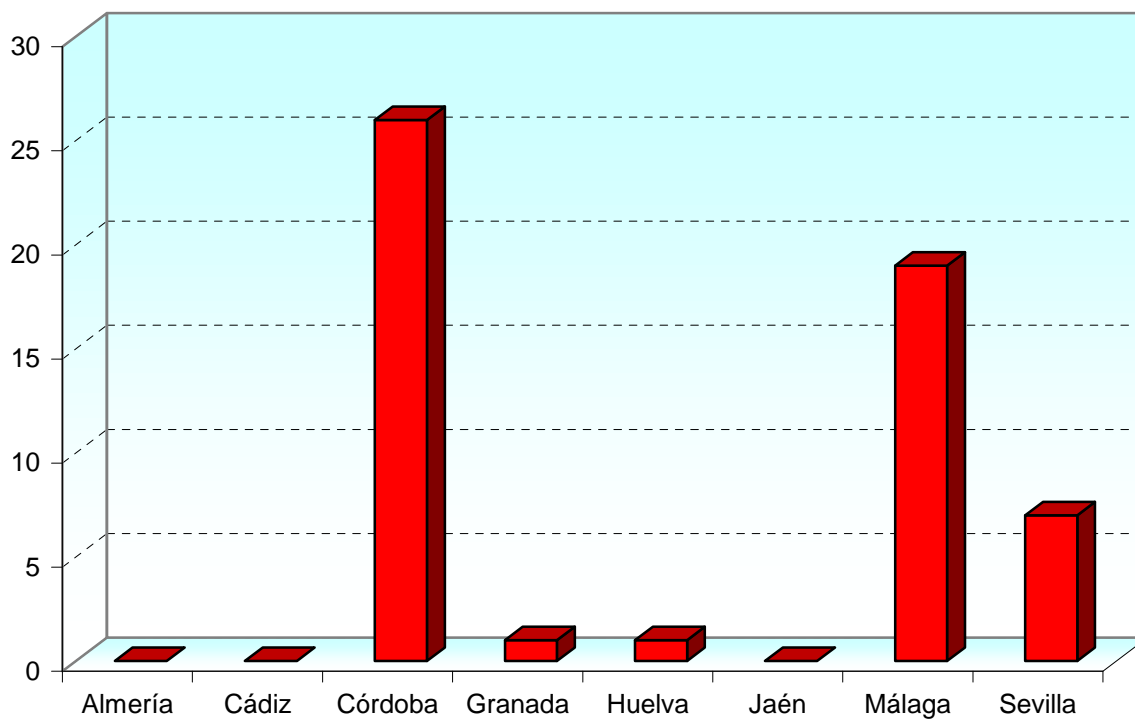
Consejería de Economía, Innovación y Ciencia

## 2. Tablas y gráficos.

**T1. Certificados de instalación tramitados por provincia y tipo de tramitación**

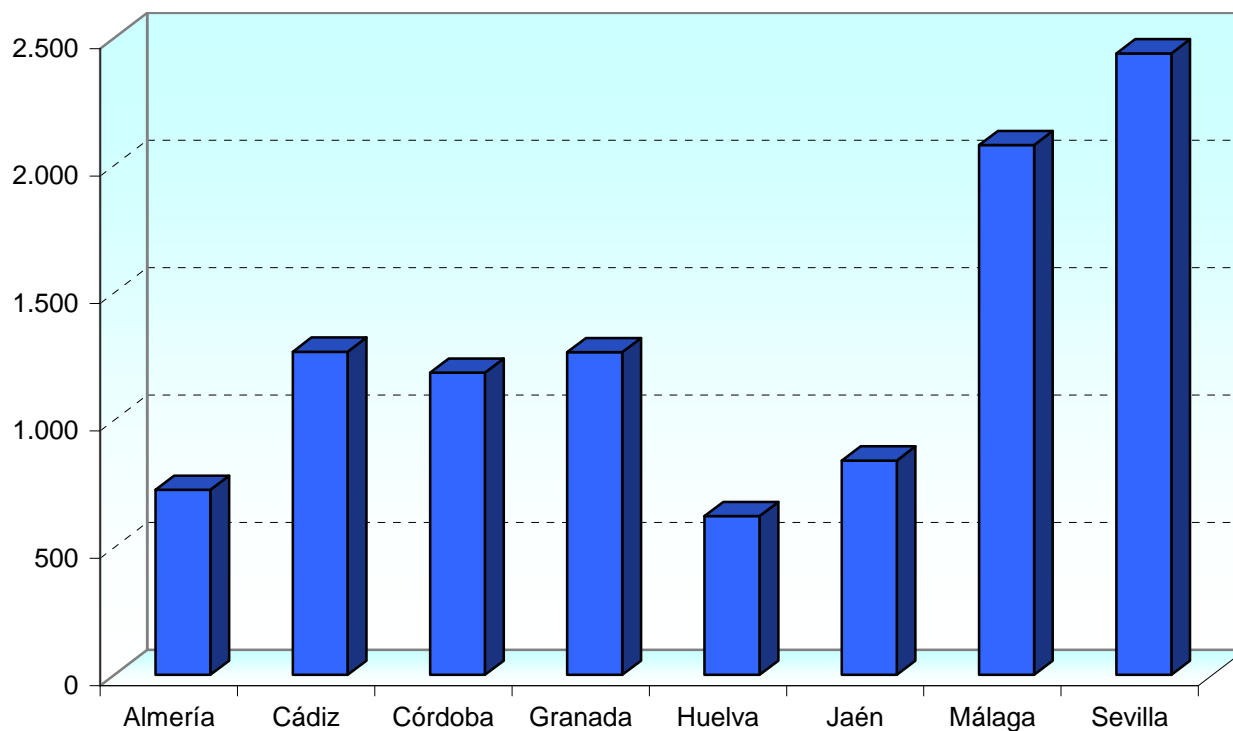
Provincia	Sin firma digital	Con firma digital	Total
Almería	-	726	726
Cádiz	-	1.268	1.268
Córdoba	26	1.186	1.212
Granada	1	1.266	1.267
Huelva	1	623	624
Jaén	-	841	841
Málaga	19	2.079	2.098
Sevilla	7	2.439	2.446
<b>Total</b>	<b>54</b>	<b>10.428</b>	<b>10.482</b>

**G1.1. Certificados de instalación tramitados sin firma digital**

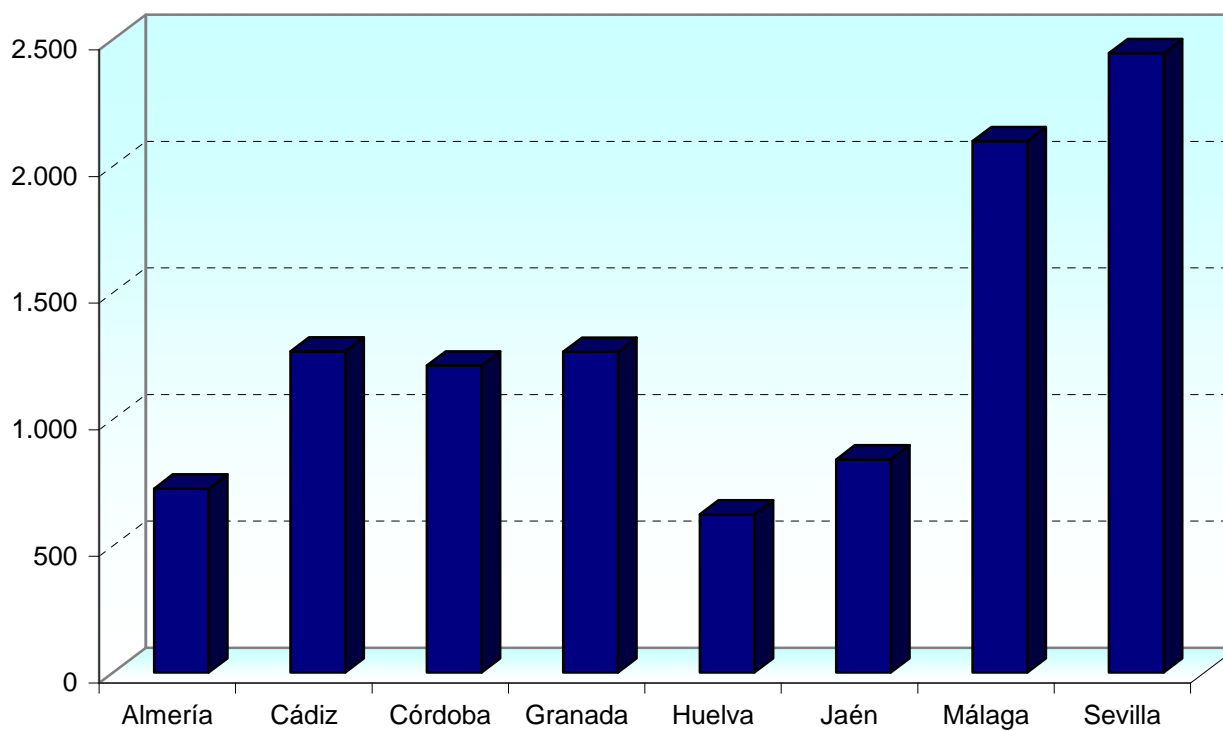




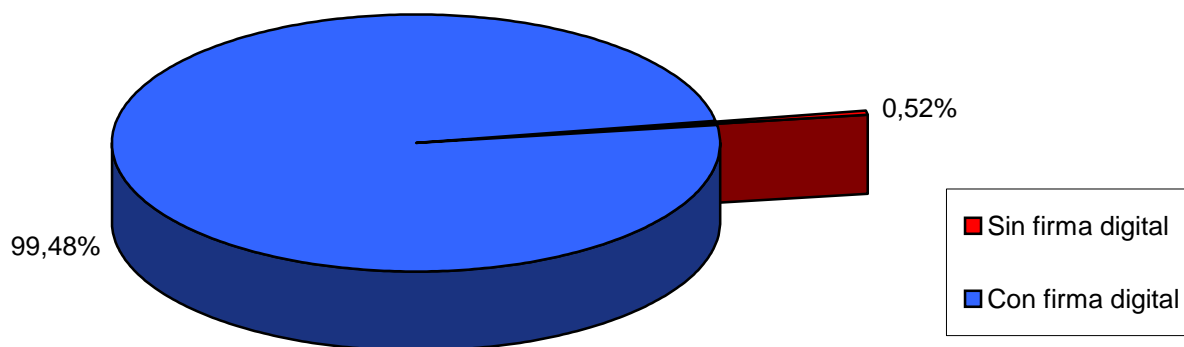
**G1.2. Certificados de instalación tramitados con firma digital**



**G1.3. Certificados de instalación tramitados por provincia**



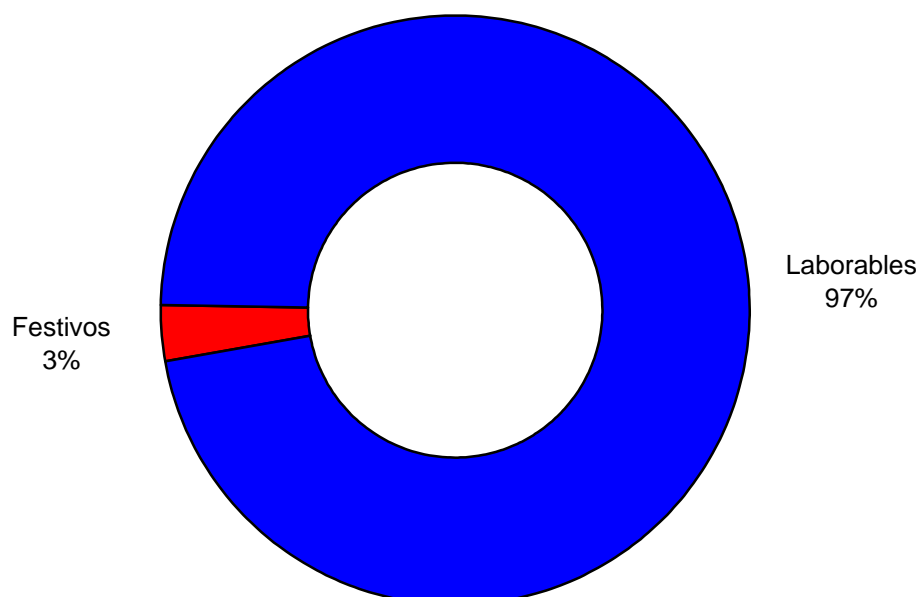
#### G1.4. Certificados de instalación tramitados por tipo de tramitación



#### T2. Certificados de instalación tramitados según día

Días	Número de días	Sin firma digital	Con firma digital	Total
Festivos	4	-	324	324
Laborables	24	54	10.104	10.158
Total	28	54	10.428	10.482

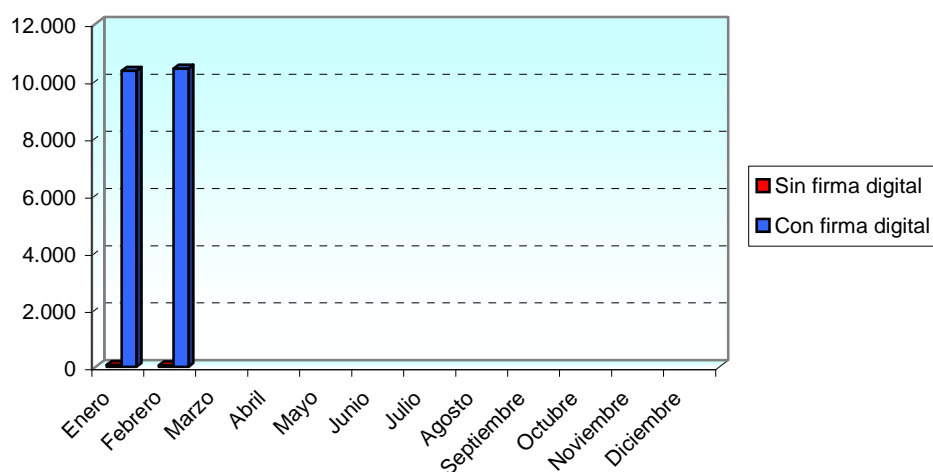
#### G2. Certificados de instalación tramitados según día



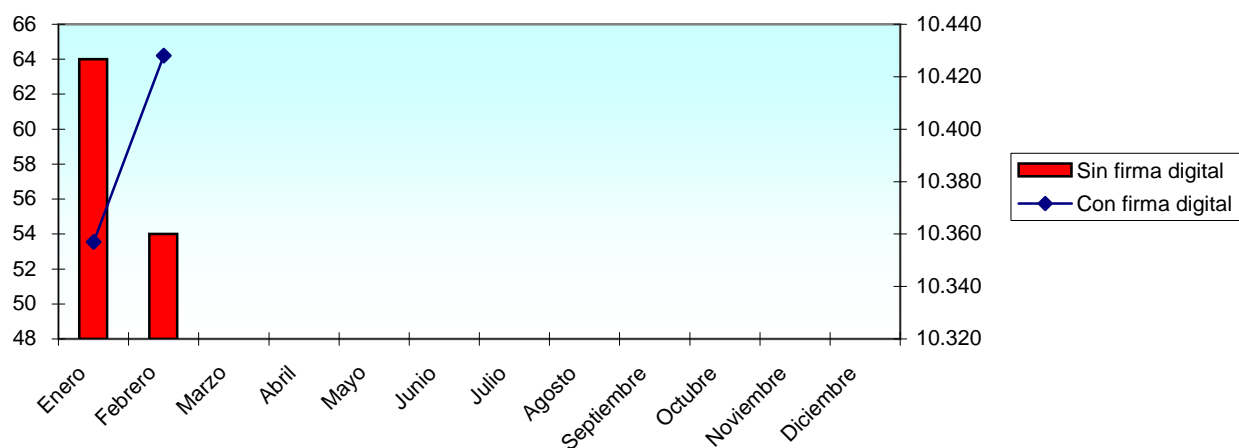
### T3. Certificados de instalación tramitados por meses y tipo de tramitación

Mes	Sin firma digital	Con firma digital	Total
Enero	64	10.357	10.421
Febrero	54	10.428	10.482
Marzo			
Abril			
Mayo			
Junio			
Julio			
Agosto			
Septiembre			
Octubre			
Noviembre			
Diciembre			
<b>Total</b>	<b>118</b>	<b>20.785</b>	<b>20.903</b>

#### G3.1. Certificados de instalación tramitados por meses y tipo de tramitación



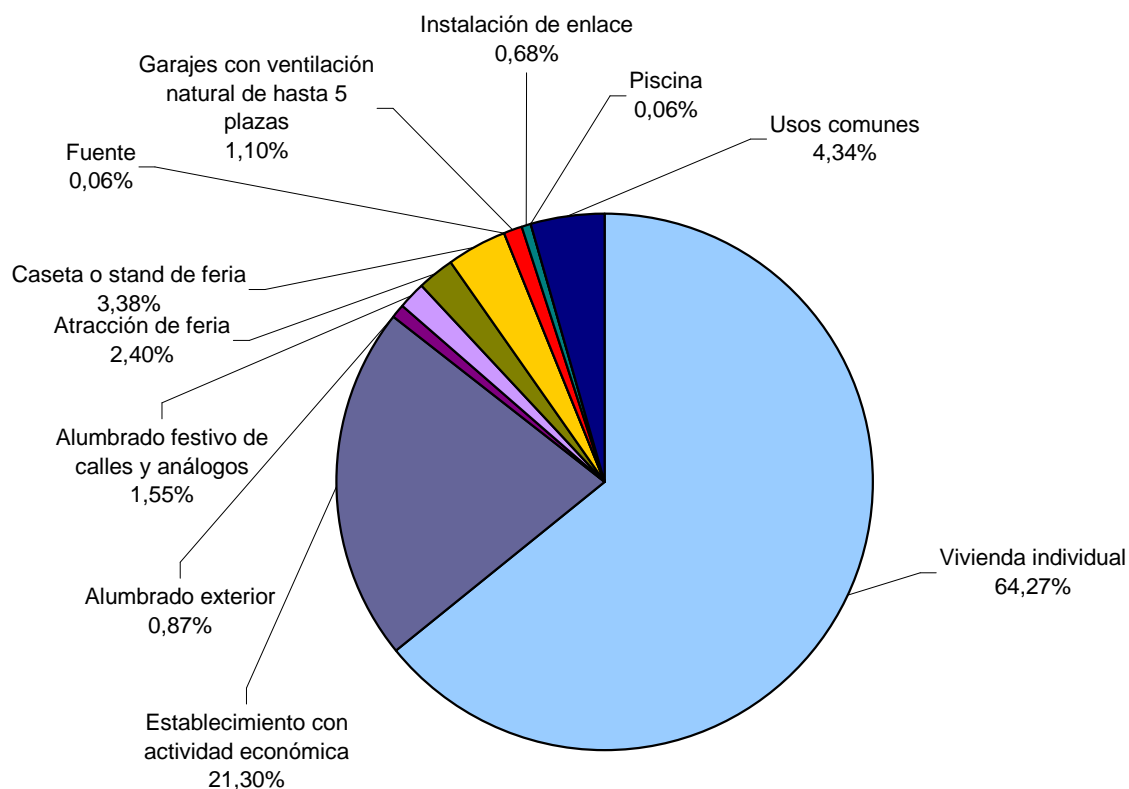
#### G3.2. Certificados de instalación tramitados por meses y tipo de tramitación



#### T4. Certificados de instalación tramitados por uso

Uso	Certificados
Vivienda individual	6.737
Establecimiento con actividad económica	2.233
Alumbrado exterior	91
Alumbrado festivo de calles y análogos	162
Atracción de feria	252
Caseta o stand de feria	354
Fuente	6
Garajes con ventilación natural de hasta 5 plazas	115
Instalación de enlace	71
Piscina	6
Usos comunes	455
<b>Total</b>	<b>10.482</b>

#### G4. Certificados de instalación tramitados por uso

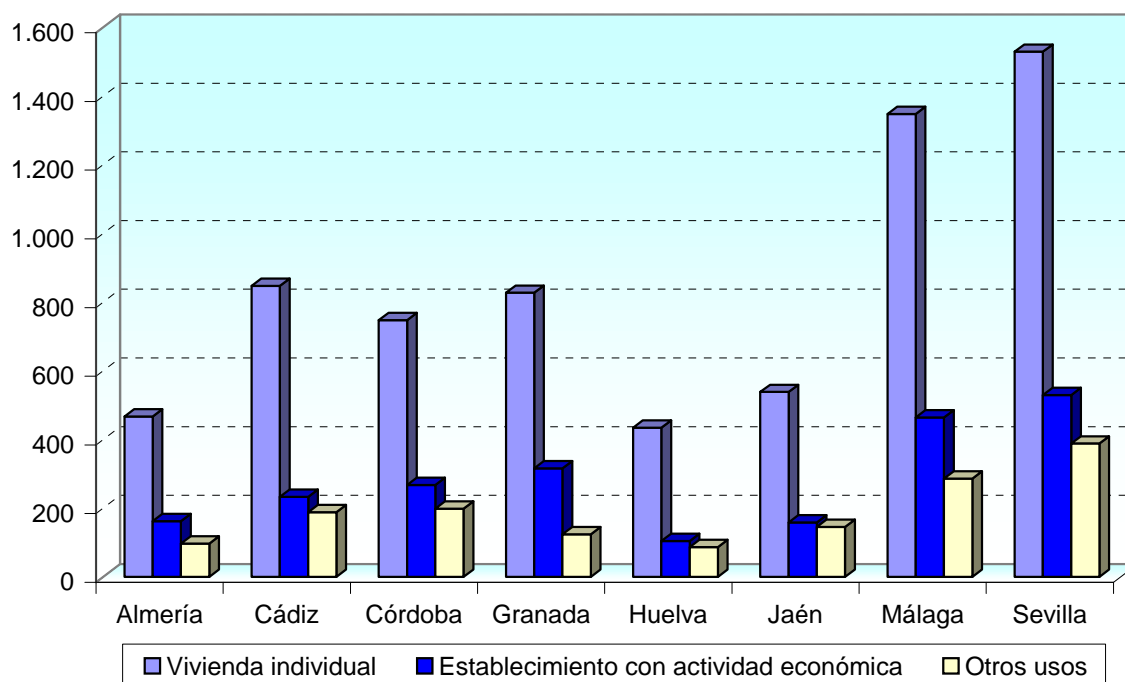




#### T5. Certificados de instalación tramitados por provincia y uso

Provincia	Vivienda individual	Establecimiento con actividad económica	Otros usos	Total
Almería	467	162	97	726
Cádiz	847	233	188	1.268
Córdoba	747	267	198	1.212
Granada	827	316	124	1.267
Huelva	434	104	86	624
Jaén	538	158	145	841
Málaga	1.348	464	286	2.098
Sevilla	1.529	529	388	2.446
<b>Total</b>	<b>6.737</b>	<b>2.233</b>	<b>1.512</b>	<b>10.482</b>

#### G5. Certificados de instalación tramitados por provincia y uso

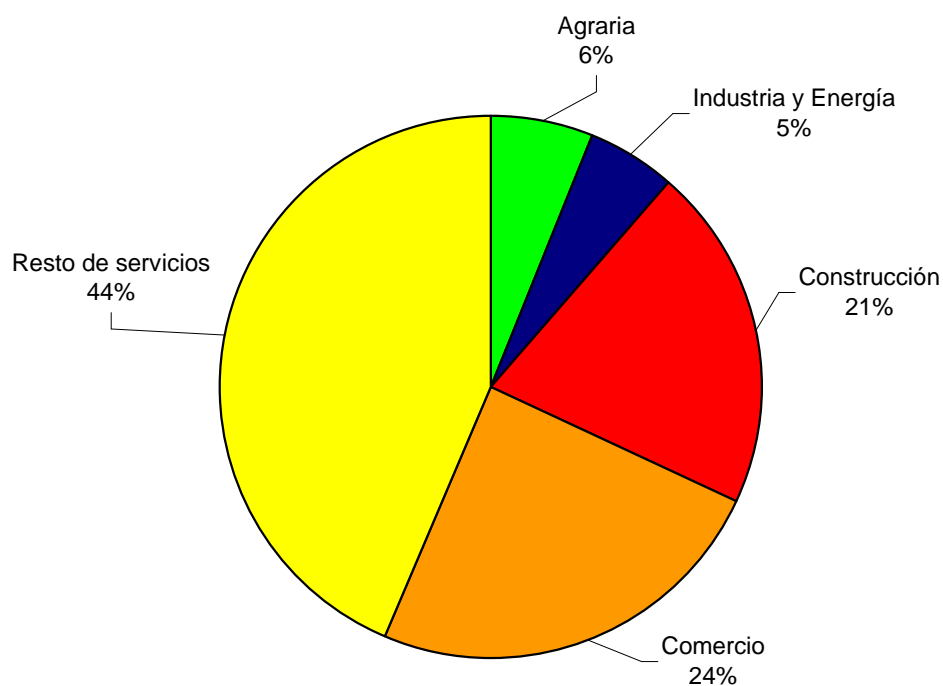




#### T6. Desglose de certificados de instalación destinados al uso establecimientos con actividad económica

Rama	Certificados destinados a establecimientos
Agraria	137
Industria y Energía	117
Construcción	462
Comercio	545
Resto de servicios	972
<b>Total</b>	<b>2.233</b>

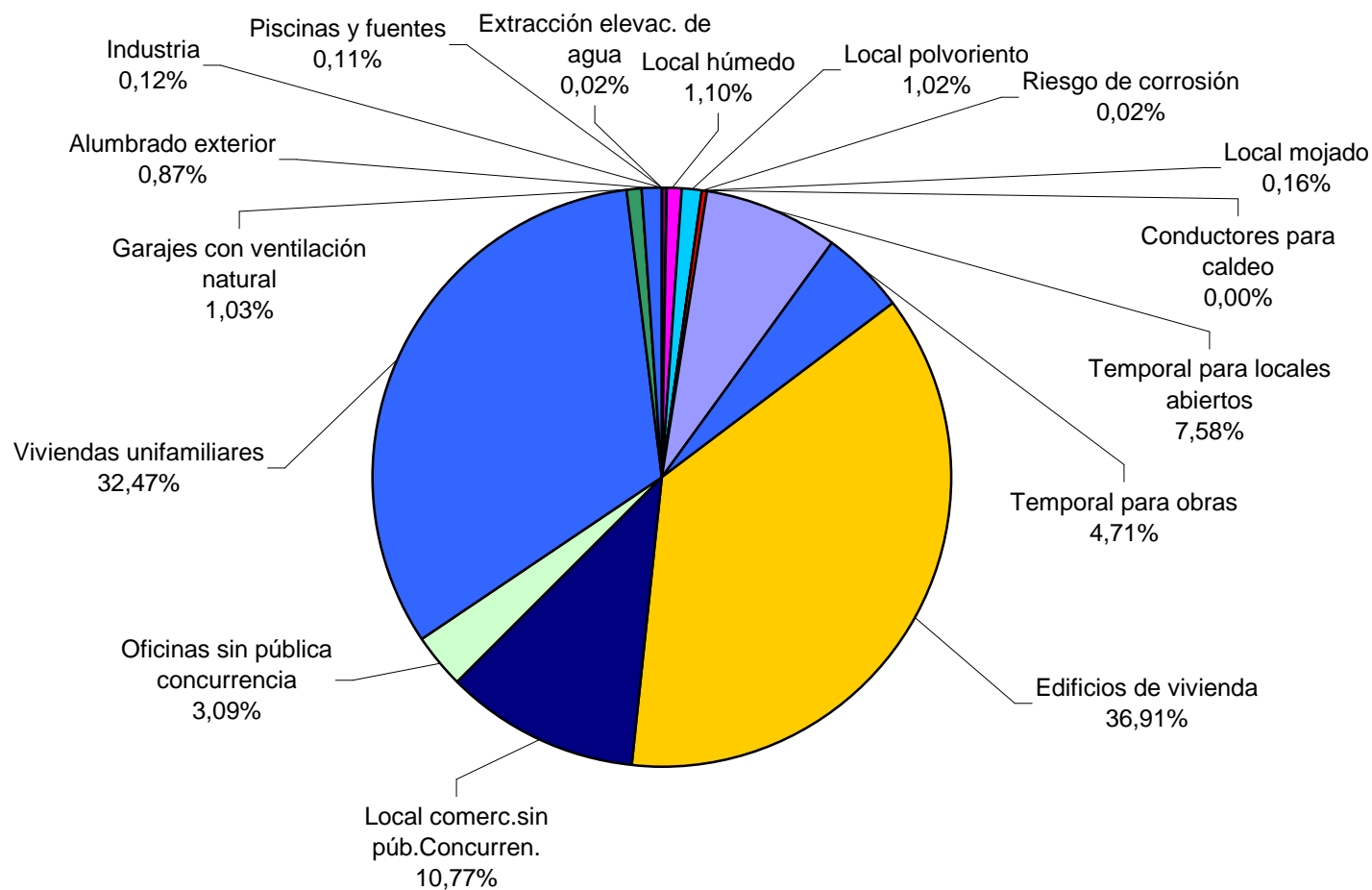
#### G6. Desglose de certificados de instalación destinados al uso establecimiento con actividad económica



## T7. Certificados de instalación por tipo de instalación y provincia

Tipo de instalación	Almería	Cádiz	Córdoba	Granada	Huelva	Jaén	Málaga	Sevilla	Total
Industria	2		5		1	3	1	1	13
Extracción elevac. de agua			1	1					2
Local húmedo	15	3	16	20	5	2	42	12	115
Local polvoriento	16	8	4	26	9	23	11	10	107
Riesgo de corrosión				1				1	2
Conductores para caldeo	-	-	-	-	-	-	-	-	-
Local mojado	1	2		2		1	7	4	17
Temporal para locales abiertos	22	101	132	49	30	73	196	192	795
Temporal para obras	35	46	80	63	25	70	66	109	494
Edificios de vivienda	225	550	397	508	222	259	905	803	3.869
Local comerc.sin púb.Concurren.	78	126	139	173	55	51	230	277	1.129
Oficinas sin pública concurrencia	19	38	21	30	21	30	43	122	324
Viviendas unifamiliares	292	370	398	366	239	303	575	861	3.404
Garajes con ventilación natural	9	7	13	16	12	22	5	24	108
Alumbrado exterior	11	15	6	10	5	4	15	25	91
Piscinas y fuentes	1	2		2			2	5	12
<b>Total</b>	<b>726</b>	<b>1.268</b>	<b>1.212</b>	<b>1.267</b>	<b>624</b>	<b>841</b>	<b>2.098</b>	<b>2.446</b>	<b>10.482</b>

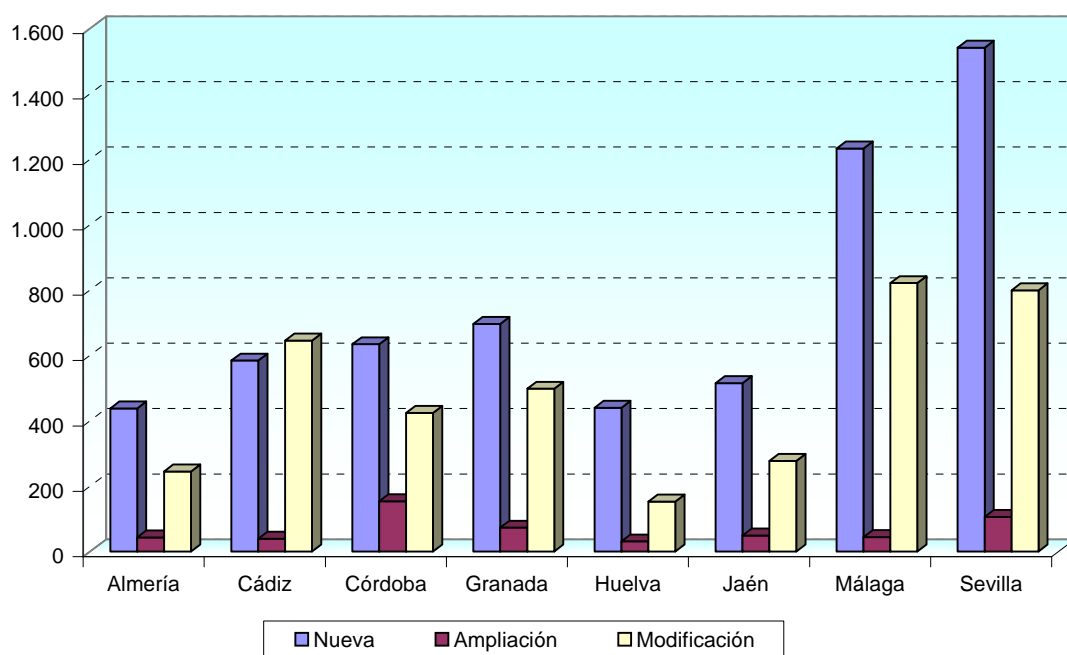
## G7. Certificados de instalación por tipo de instalación



**T8. Certificados de instalación por provincia y tipo de certificado**

Provincia	Nueva	Ampliación	Modificación	Total
Almería	438	43	245	726
Cádiz	584	39	645	1.268
Córdoba	634	154	424	1.212
Granada	696	73	498	1.267
Huelva	440	31	153	624
Jaén	515	49	277	841
Málaga	1.233	44	821	2.098
Sevilla	1.541	106	799	2.446
<b>Total</b>	<b>6.081</b>	<b>539</b>	<b>3.862</b>	<b>10.482</b>

**G8. Certificados de instalación por provincia y tipo de certificado**

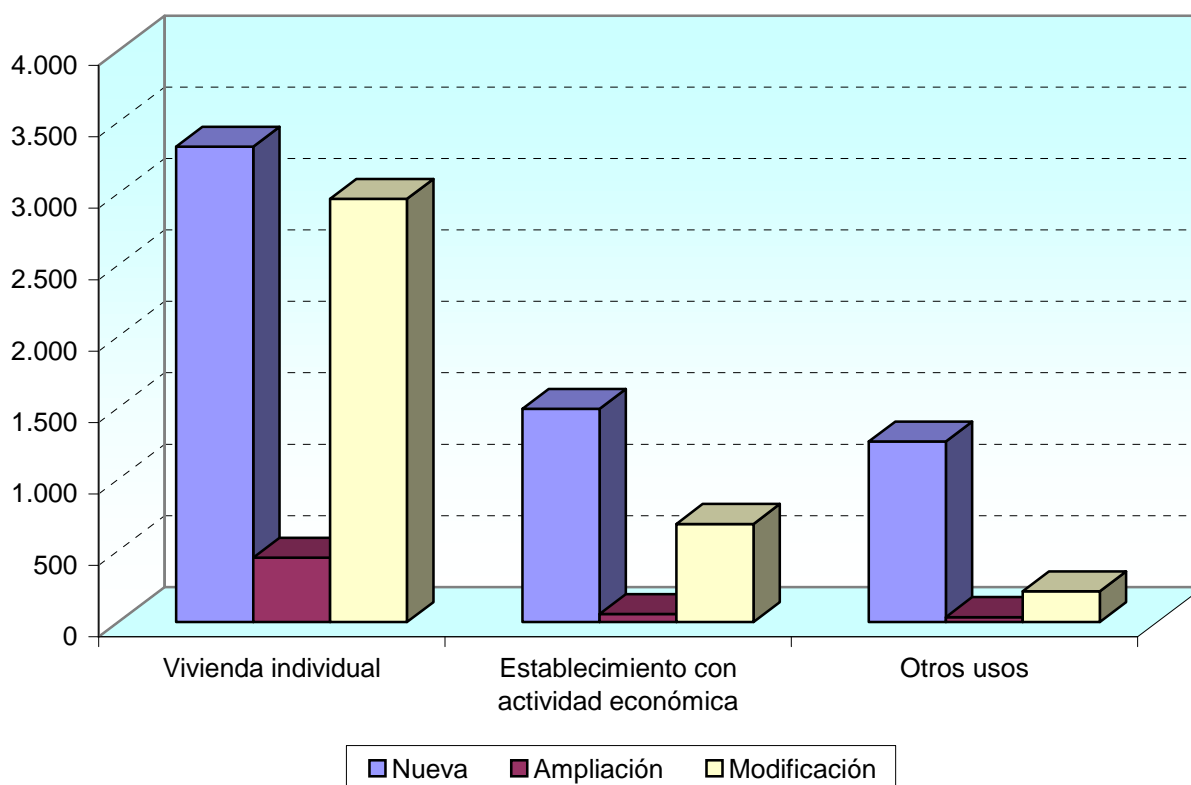




### T9. Certificados de instalación por uso y tipo de certificado

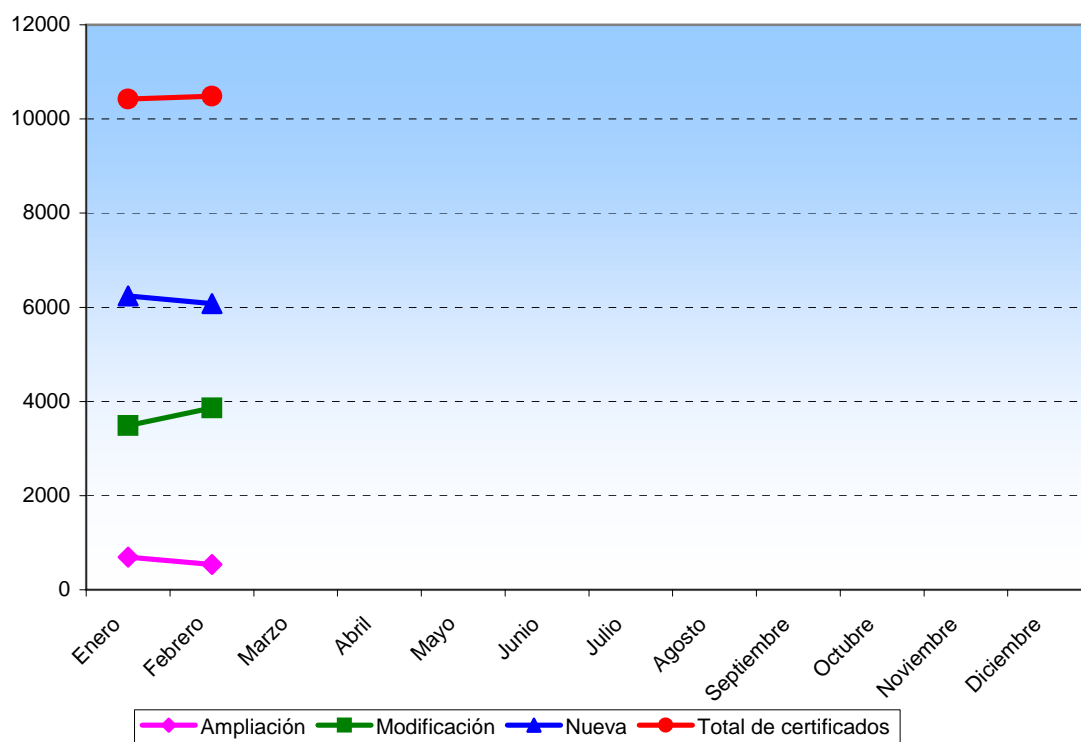
Uso	Nueva	Ampliación	Modificación	Total
Vivienda individual	3.326	450	2.961	6.737
Establecimiento con actividad económica	1.492	55	686	2.233
Alumbrado exterior	60	11	20	91
Alumbrado festivo de calles y análogos	159	-	3	162
Atracción de feria	243	-	9	252
Caseta o stand de feria	325	-	29	354
Fuente	4	-	2	6
Garajes con ventilación natural de hasta 5 plazas	94	2	19	115
Instalación de enlace	49	-	22	71
Piscina	5	-	1	6
Usos comunes	324	21	110	455
<b>Total</b>	<b>6.081</b>	<b>539</b>	<b>3.862</b>	<b>10.482</b>

### G9. Certificados de instalación por uso y tipo de certificado





## G10. Evolución de los certificados por tipo de certificado



## G11. Evolución de los certificados por uso

