




JUNTA DE ANDALUCÍA

# CONSEJERÍA DE ECONOMÍA, INNOVACIÓN Y CIENCIA

**Estadística TECI**  
**Enero 2011**



**Unidad Estadística**



## Índice

1. Introducción
2. Tablas y gráficos
  - T1. Certificados de instalación tramitados por provincia y tipo de tramitación
    - G1.1. Certificados de instalación tramitados sin firma digital
    - G1.2. Certificados de instalación tramitados con firma digital
    - G1.3. Certificados de instalación tramitados por provincia
    - G1.4. Certificados de instalación tramitados por tipo de tramitación
  - T2. Certificados de instalación tramitados según día
    - G2. Certificados de instalación tramitados según día
  - T3. Certificados de instalación tramitados por meses y tipo de tramitación
    - G3.1. Certificados de instalación tramitados por meses y tipo de tramitación
    - G3.2. Certificados de instalación tramitados por meses y tipo de tramitación
  - T4. Certificados de instalación tramitados por uso
    - G4. Certificados de instalación tramitados por uso
  - T5. Certificados de instalación tramitados por provincia y uso
    - G5.1 Certificados de instalación tramitados por provincia y uso
    - G5.2 Mapa de certificados de instalación tramitados por provincia y uso
  - T6. Desglose de certificados de instalación destinados al uso establecimiento con actividad económica
    - G6. Desglose de certificados de instalación destinados al uso establecimiento con actividad económica
  - T7. Certificados de instalación por tipo de instalación y provincia
    - G7. Certificados de instalación por tipo de instalación
  - T8. Certificados de instalación por provincia y tipo de certificado
    - G8.1 Certificados de instalación por provincia y tipo de certificado
    - G8.2 Mapa de certificados de instalación por provincia y tipo de certificado
  - T9. Certificados de instalación por uso y tipo de certificado
    - G9. Certificados de instalación por uso y tipo de certificado
    - G10. Evolución de los certificados por tipo de certificado
    - G11. Evolución de los certificados por uso



## 1. Introducción

En cumplimiento de la Ley del Plan Estadístico de Andalucía 2007-2010 donde se designa responsable de la elaboración y difusión de la actividad estadística de la Consejería de Economía, Innovación y Ciencia a la Unidad Estadística se presenta la siguiente publicación donde se ofrecen datos de las tramitaciones de Certificados de Instalación de Baja Tensión correspondientes al mes de enero de 2011.

La política de Administración Inteligente (i-Administración) del Plan de Innovación y Modernización de Andalucía pretende alcanzar una organización digital de la Administración Pública de la Junta de Andalucía eficaz y eficiente y que optimice las relaciones con el ciudadano.

Dentro de esta política, la Consejería de Economía, Innovación y Ciencia, mediante la Orden de 24 de octubre de 2005, establece el procedimiento electrónico de presentación de la documentación técnica requerida para la puesta en servicio de determinadas instalaciones de Baja Tensión que no requieren de proyecto para su ejecución según el vigente Reglamento Electrónico de Baja Tensión (REBT).

Para ello, los usuarios deberán darse de alta en el sistema informático TECI donde cumplimentarán un formulario y accederán con o sin certificado digital a la cumplimentación de diversos datos como instalador autorizado (IA), representante legal del instalador, titular de certificados de cualificación individual (CCI), certificado de instalación (CI), memoria técnica de diseño asociada (MTD), etc.

El Decreto 183/2003, de 24 de junio, por el que se regula la información y atención al ciudadano y la tramitación de procedimientos administrativos por medios electrónicos (internet), define **procedimiento administrativo electrónico**, como aquel que permite a los interesados realizar sus trámites en la red y recibir también por esta misma vía la respuesta de la Administración.

Fuente de información:

D.Gral de Industria, Energía y Minas.

Consejería de Economía, Innovación y Ciencia

Elaboración y edición:

Unidad Estadística.

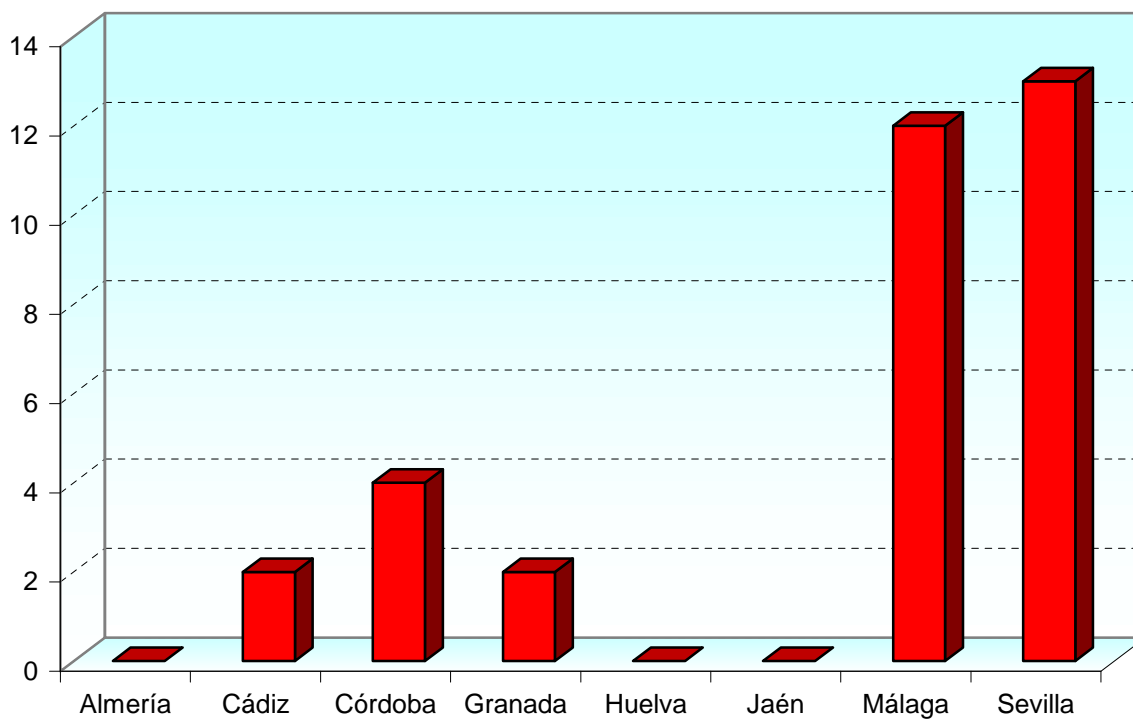
Consejería de Economía, Innovación y Ciencia

## 2. Tablas y gráficos.

**T1. Certificados de instalación tramitados por provincia y tipo de tramitación**

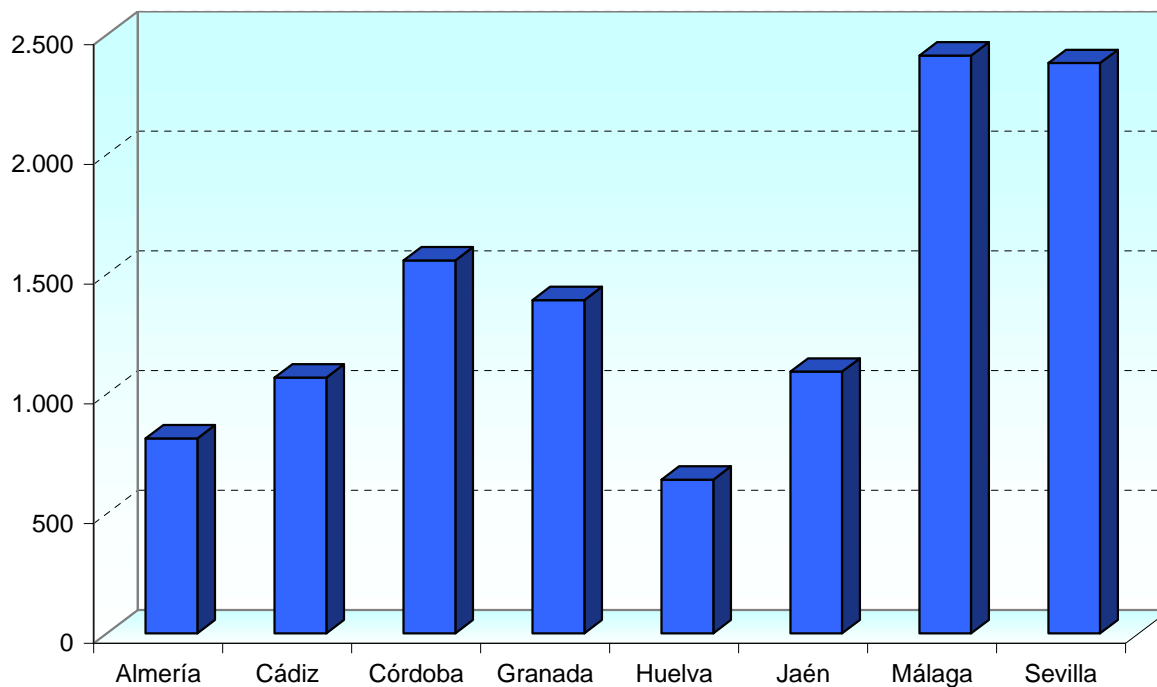
Provincia	Sin firma digital	Con firma digital	Total
Almería	-	814	814
Cádiz	2	1.068	1.070
Córdoba	4	1.558	1.562
Granada	2	1.392	1.394
Huelva	-	642	642
Jaén	-	1.093	1.093
Málaga	12	2.413	2.425
Sevilla	13	2.382	2.395
<b>Total</b>	<b>33</b>	<b>11.362</b>	<b>11.395</b>

**G1.1. Certificados de instalación tramitados sin firma digital**

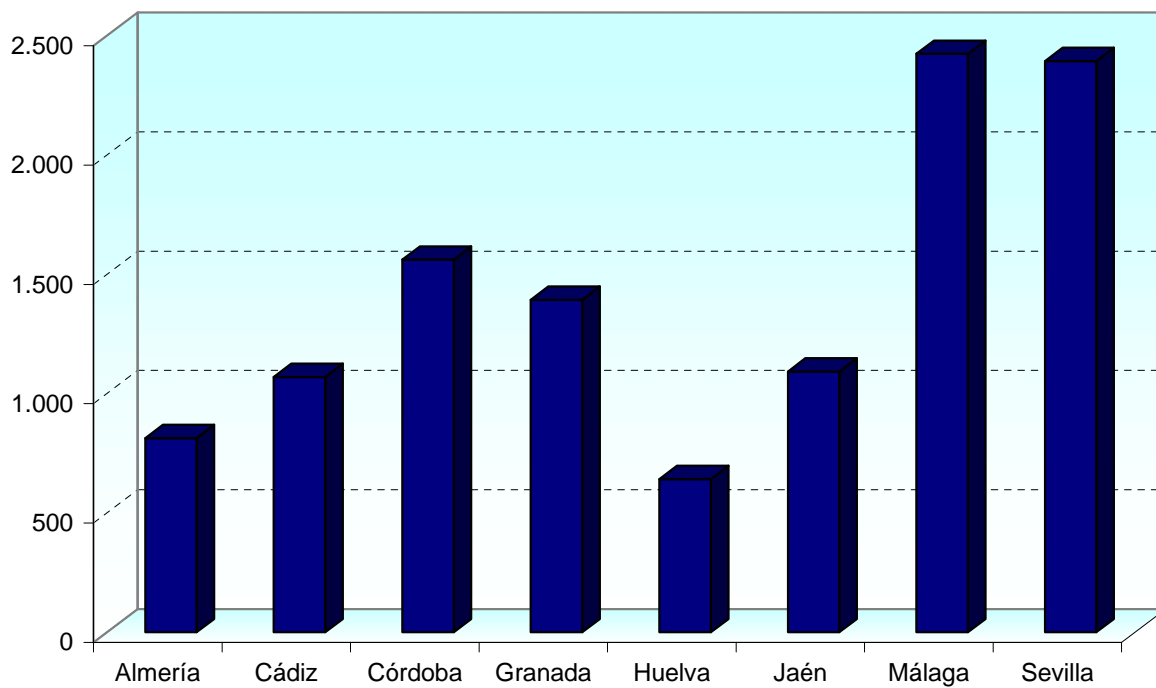




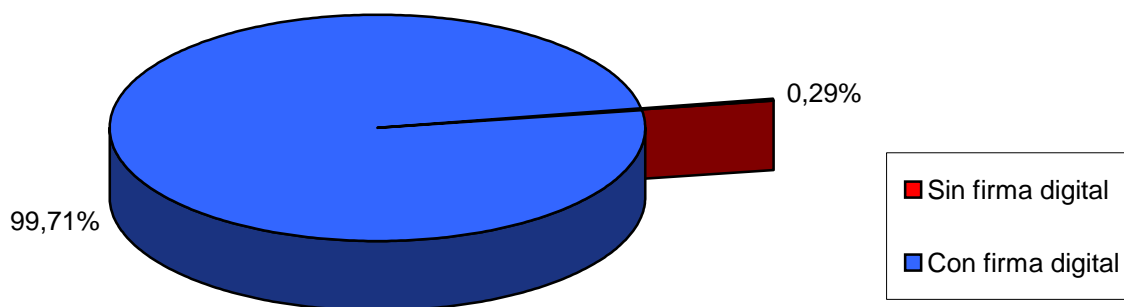
**G1.2. Certificados de instalación tramitados con firma digital**



**G1.3. Certificados de instalación tramitados por provincia**



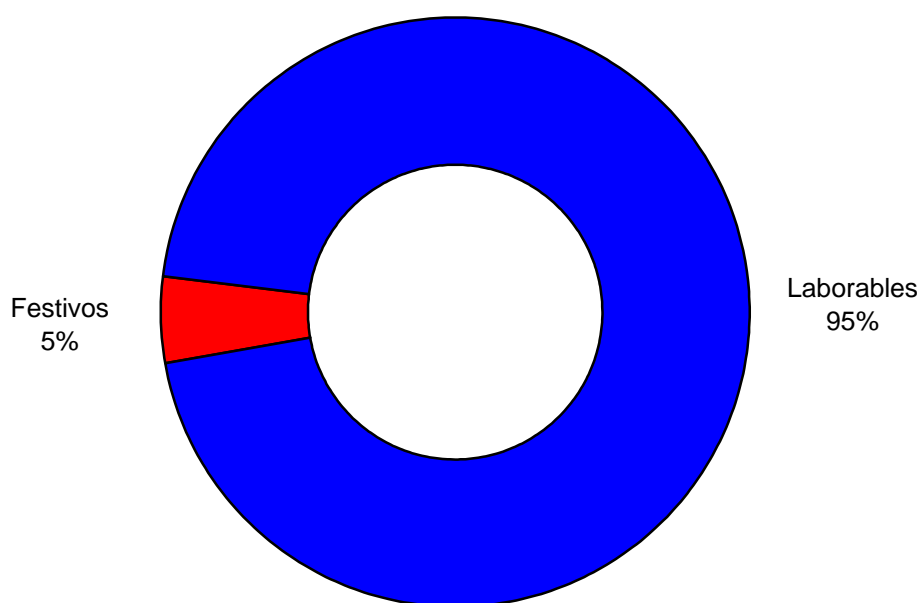
#### G1.4. Certificados de instalación tramitados por tipo de tramitación



#### T2. Certificados de instalación tramitados según día

Días	Número de días	Sin firma digital	Con firma digital	Total
Festivos	7	-	538	538
Laborables	24	33	10.824	10.857
Total	31	33	11.362	11.395

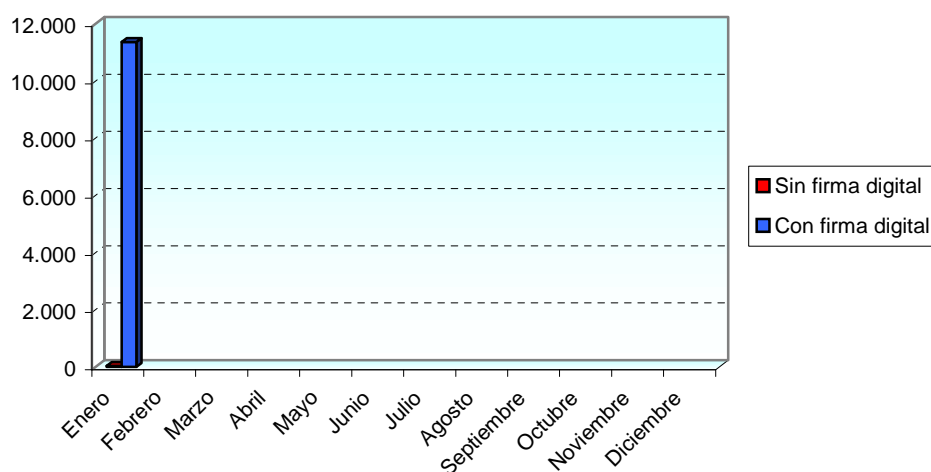
#### G2. Certificados de instalación tramitados según día



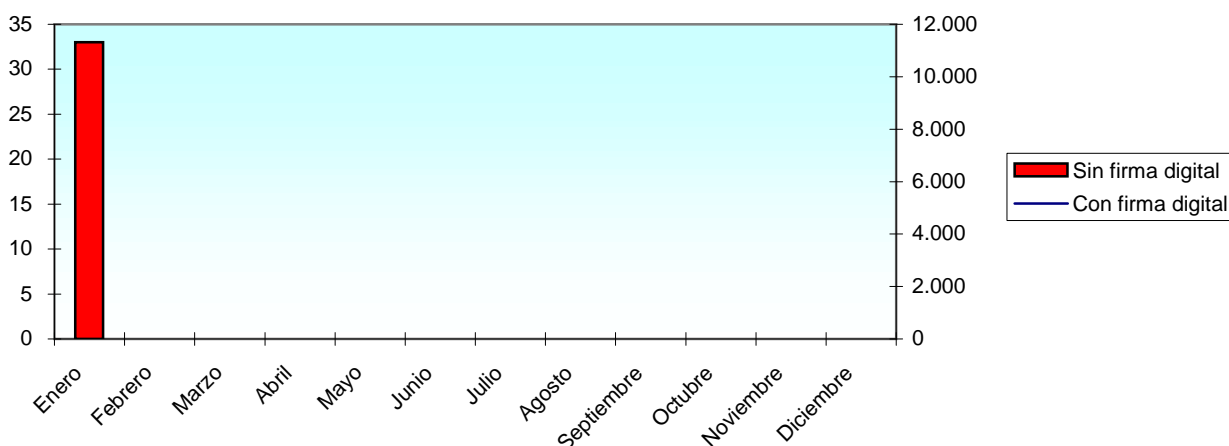
### T3. Certificados de instalación tramitados por meses y tipo de tramitación

Mes	Sin firma digital	Con firma digital	Total
Enero	33	11.362	11.395
Febrero			
Marzo			
Abril			
Mayo			
Junio			
Julio			
Agosto			
Septiembre			
Octubre			
Noviembre			
Diciembre			
Total	33	11.362	11.395

#### G3.1. Certificados de instalación tramitados por meses y tipo de tramitación



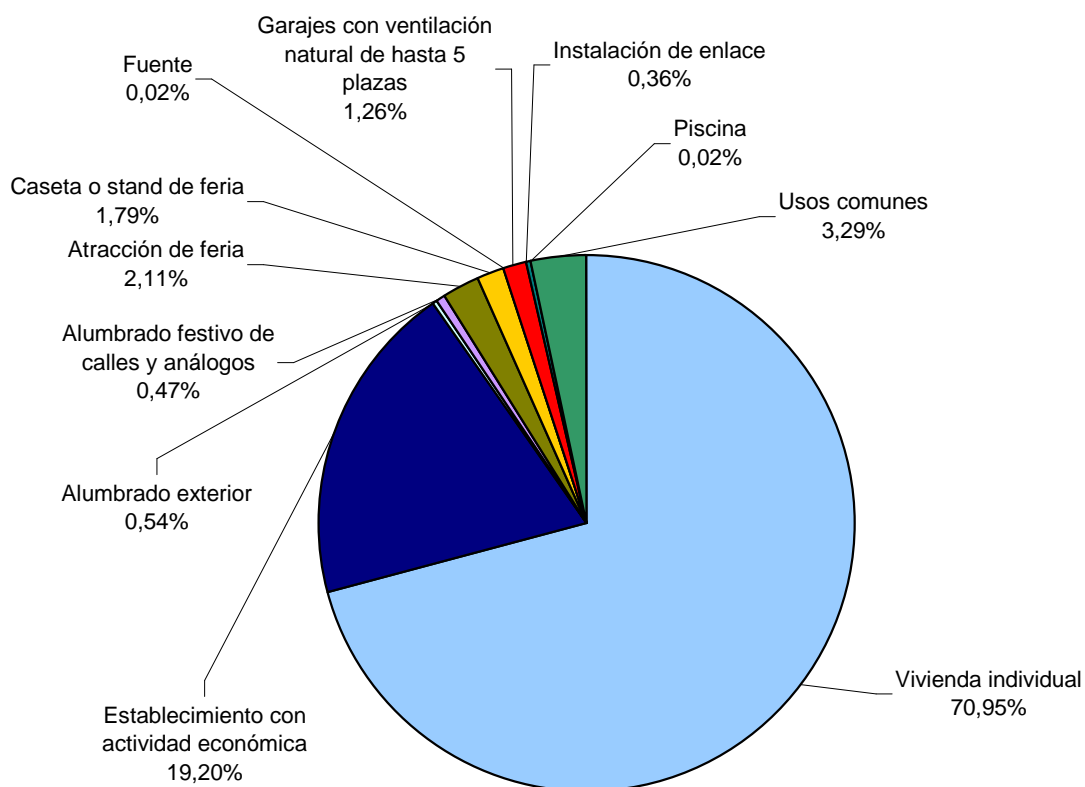
#### G3.2. Certificados de instalación tramitados por meses y tipo de tramitación



#### T4. Certificados de instalación tramitados por uso

Uso	Certificados
Vivienda individual	8.085
Establecimiento con actividad económica	2.188
Alumbrado exterior	61
Alumbrado festivo de calles y análogos	53
Atracción de feria	240
Caseta o stand de feria	204
Fuente	2
Garajes con ventilación natural de hasta 5 plazas	144
Instalación de enlace	41
Piscina	2
Usos comunes	375
<b>Total</b>	<b>11.395</b>

#### G4. Certificados de instalación tramitados por uso

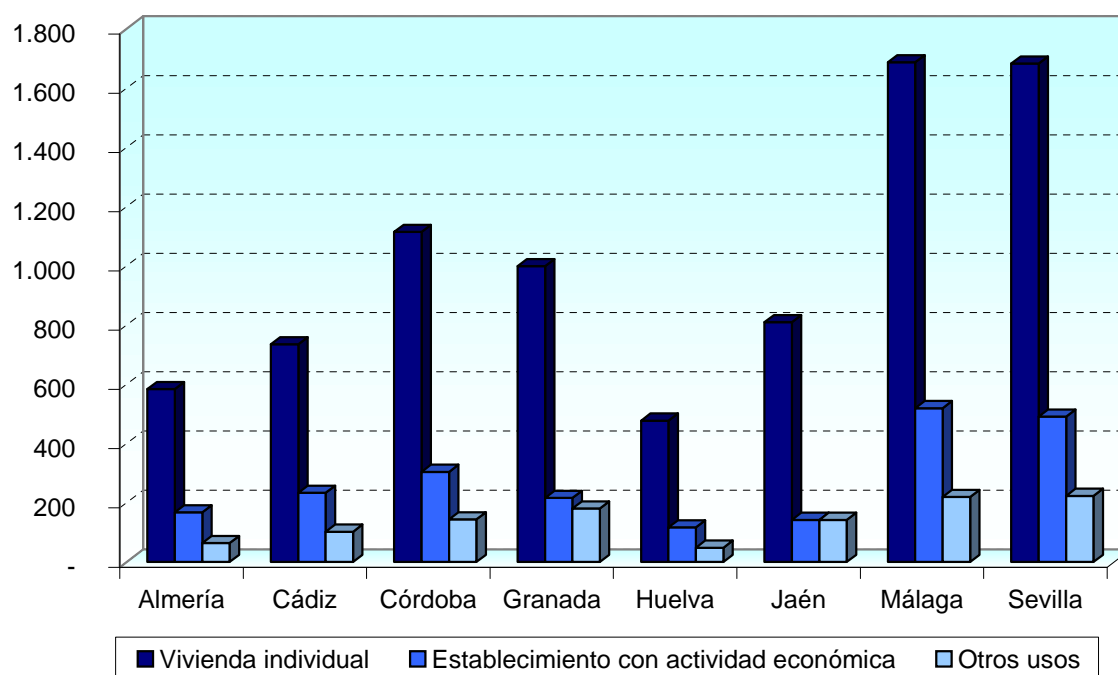




## T5. Certificados de instalación tramitados por provincia y uso

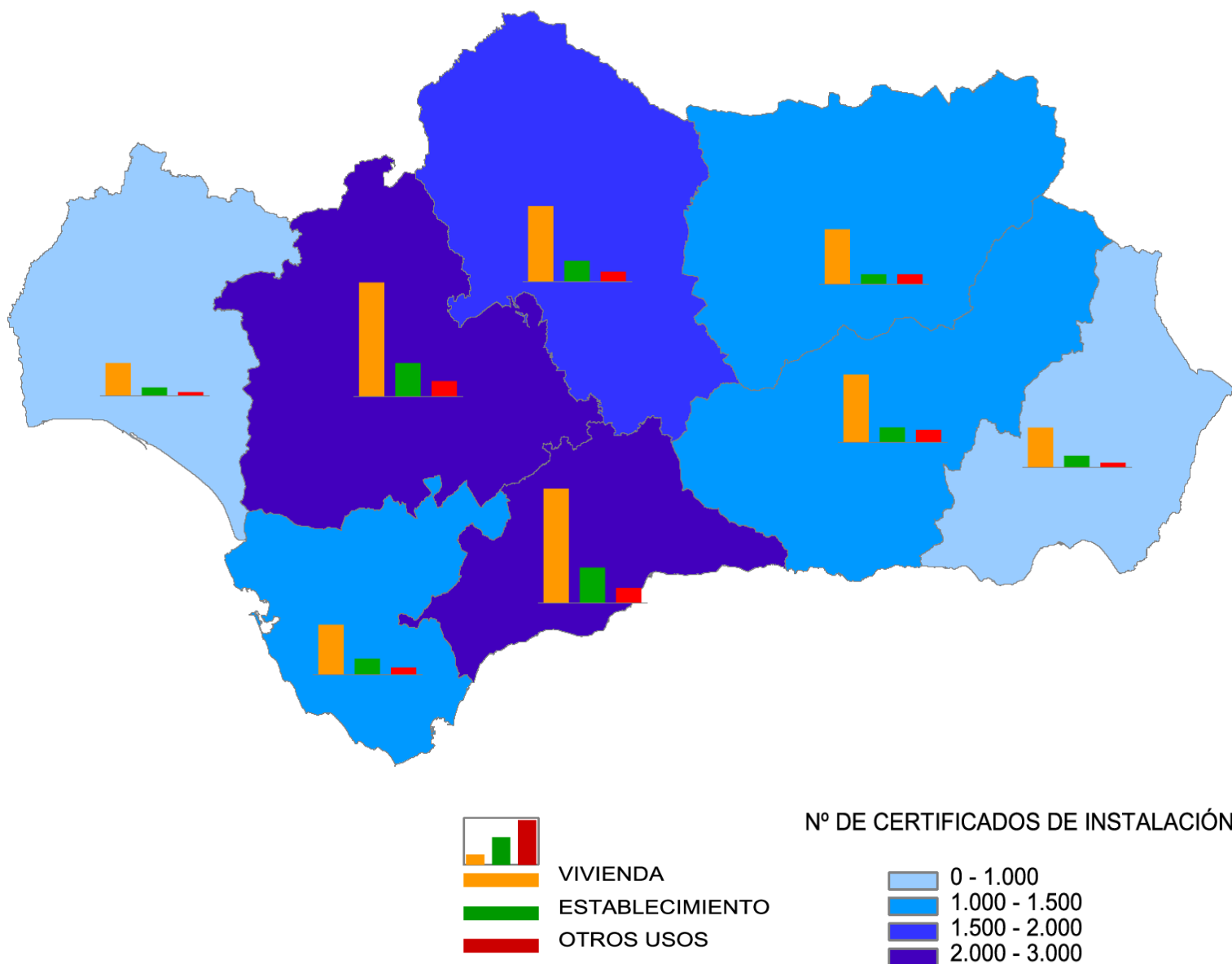
Provincia	Vivienda individual	Establecimiento con actividad económica	Otros usos	Total
Almería	583	167	64	814
Cádiz	735	233	102	1.070
Córdoba	1.114	304	144	1.562
Granada	998	216	180	1.394
Huelva	477	117	48	642
Jaén	809	142	142	1.093
Málaga	1.687	519	219	2.425
Sevilla	1.682	490	223	2.395
<b>Total</b>	<b>8.085</b>	<b>2.188</b>	<b>1.122</b>	<b>11.395</b>

## G5.1 Certificados de instalación tramitados por provincia y uso





## G5.2 Mapa de certificados de instalación tramitados por provincia y uso

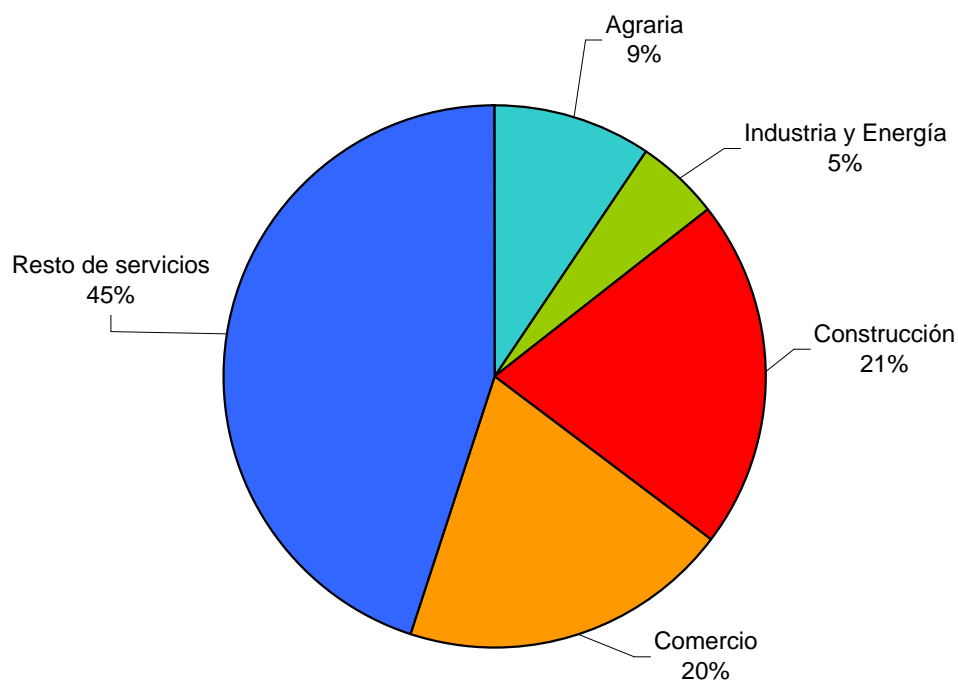




**T6. Desglose de certificados de instalación destinados al uso establecimientos con actividad económica**

Rama	Certificados destinados a establecimientos
Agraria	205
Industria y Energía	112
Construcción	454
Comercio	433
Resto de servicios	984
<b>Total</b>	<b>2.188</b>

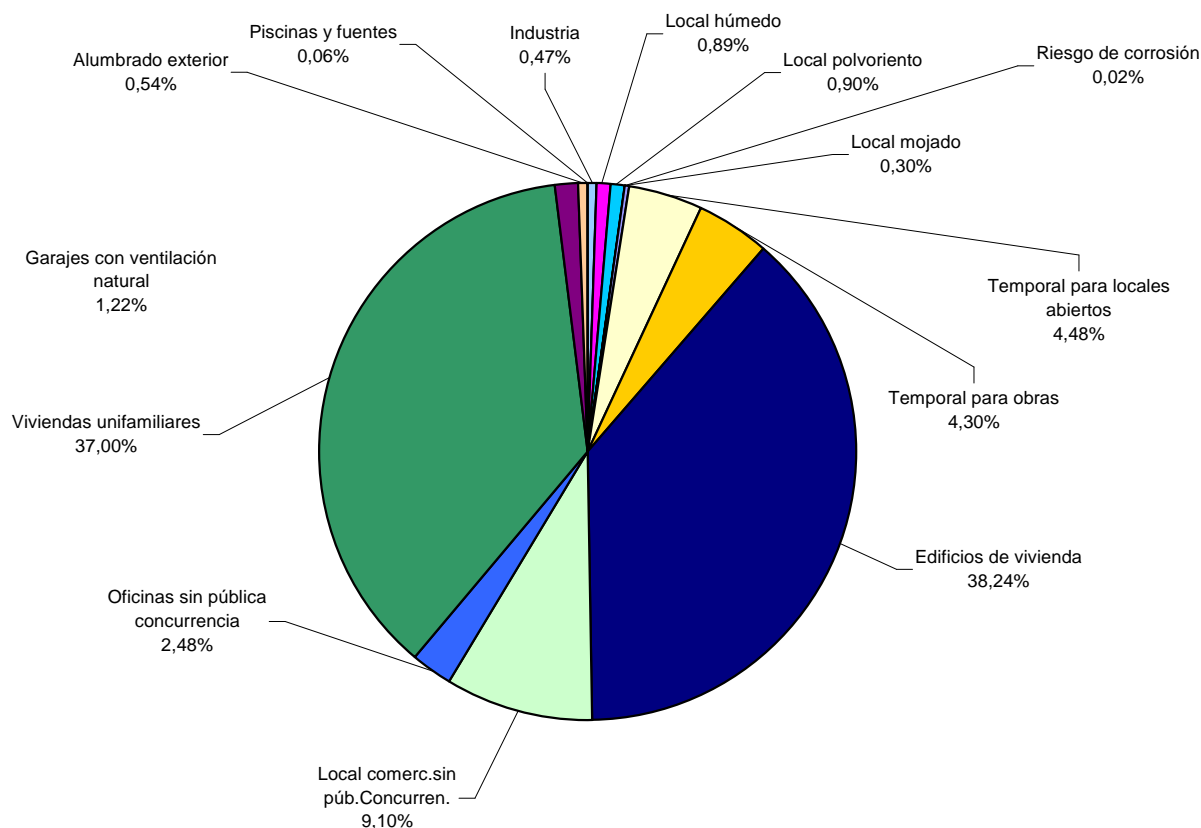
**G6. Desglose de certificados de instalación destinados al uso establecimiento con actividad económica**



## T7. Certificados de instalación por tipo de instalación y provincia

Tipo de instalación	Almería	Cádiz	Córdoba	Granada	Huelva	Jaén	Málaga	Sevilla	Total
Industria	5	6	9	4	2	11	8	8	53
Extracción elevac. de agua	-	-	-	-	-	-	-	-	-
Local húmedo	33	3	3	11	5	-	42	4	101
Local polvoriento	16	18	8	18	8	7	14	14	103
Riesgo de corrosión	1	-	-	-	1	-	-	-	2
Generadores/convertidores	-	-	-	-	-	-	-	-	-
Conductores para caldeo	-	-	-	-	-	-	-	-	-
Local mojado	2	1	1	3	-	3	22	2	34
Temporal para locales abiertos	10	41	89	93	6	41	131	100	511
Temporal para obras	31	61	100	54	20	70	66	88	490
Edificios de vivienda	251	532	670	483	247	395	947	832	4.357
Local comerc.sin púb.Concurren.	63	110	127	109	74	62	219	273	1.037
Oficinas sin pública concurrencia	19	17	31	16	17	9	51	123	283
Viviendas unifamiliares	357	268	501	573	245	444	907	921	4.216
Garajes con ventilación natural	16	7	19	16	13	46	3	19	139
Alumbrado exterior	9	5	4	11	3	5	14	11	62
Piscinas y fuentes	1	1	-	3	1	-	1	-	7
<b>Total</b>	<b>814</b>	<b>1.070</b>	<b>1.562</b>	<b>1.394</b>	<b>642</b>	<b>1.093</b>	<b>2.425</b>	<b>2.395</b>	<b>11.395</b>

## G7. Certificados de instalación por tipo de instalación

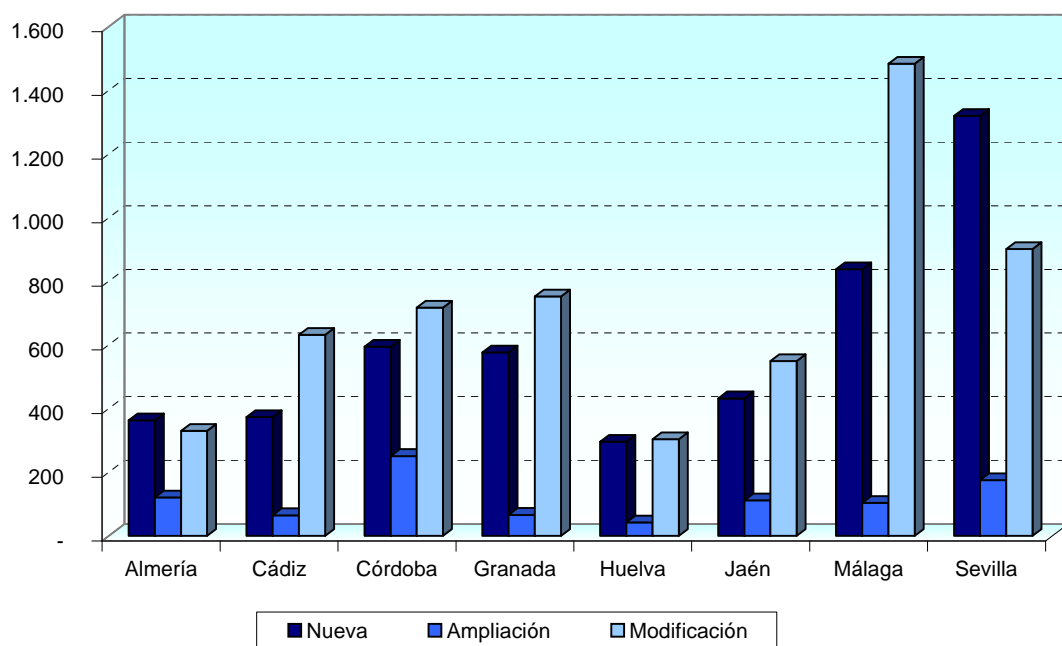




#### T8. Certificados de instalación por provincia y tipo de certificado

Provincia	Nueva	Ampliación	Modificación	Total
Almería	363	121	330	814
Cádiz	373	65	632	1.070
Córdoba	594	251	717	1.562
Granada	576	66	752	1.394
Huelva	296	42	304	642
Jaén	432	112	549	1.093
Málaga	838	104	1.483	2.425
Sevilla	1.319	175	901	2.395
<b>Total</b>	<b>4.791</b>	<b>936</b>	<b>5.668</b>	<b>11.395</b>

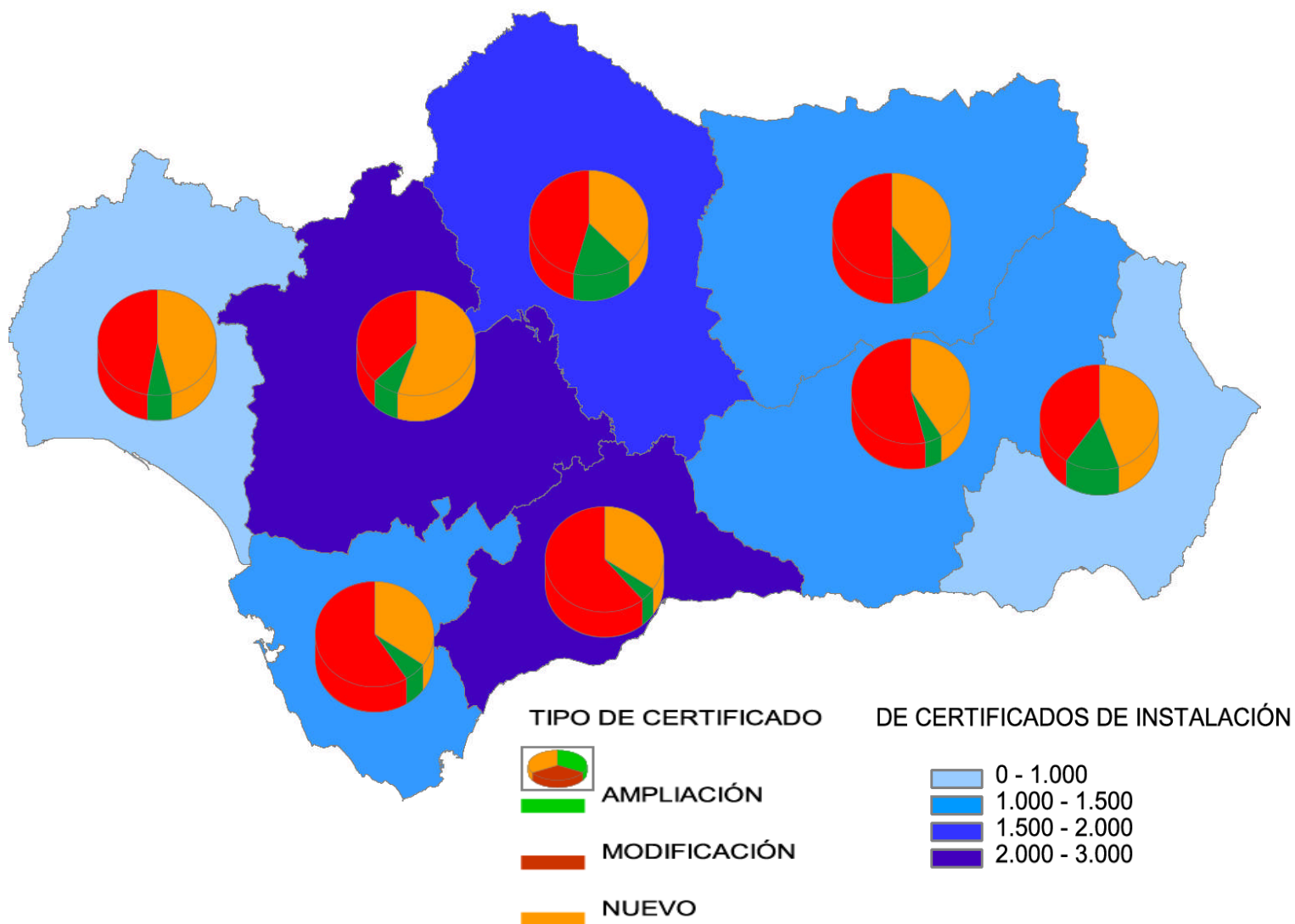
#### G8.1 Certificados de instalación por provincia y tipo de certificado







## G8.2 Mapa de certificados de instalación por provincia y tipo de certificado

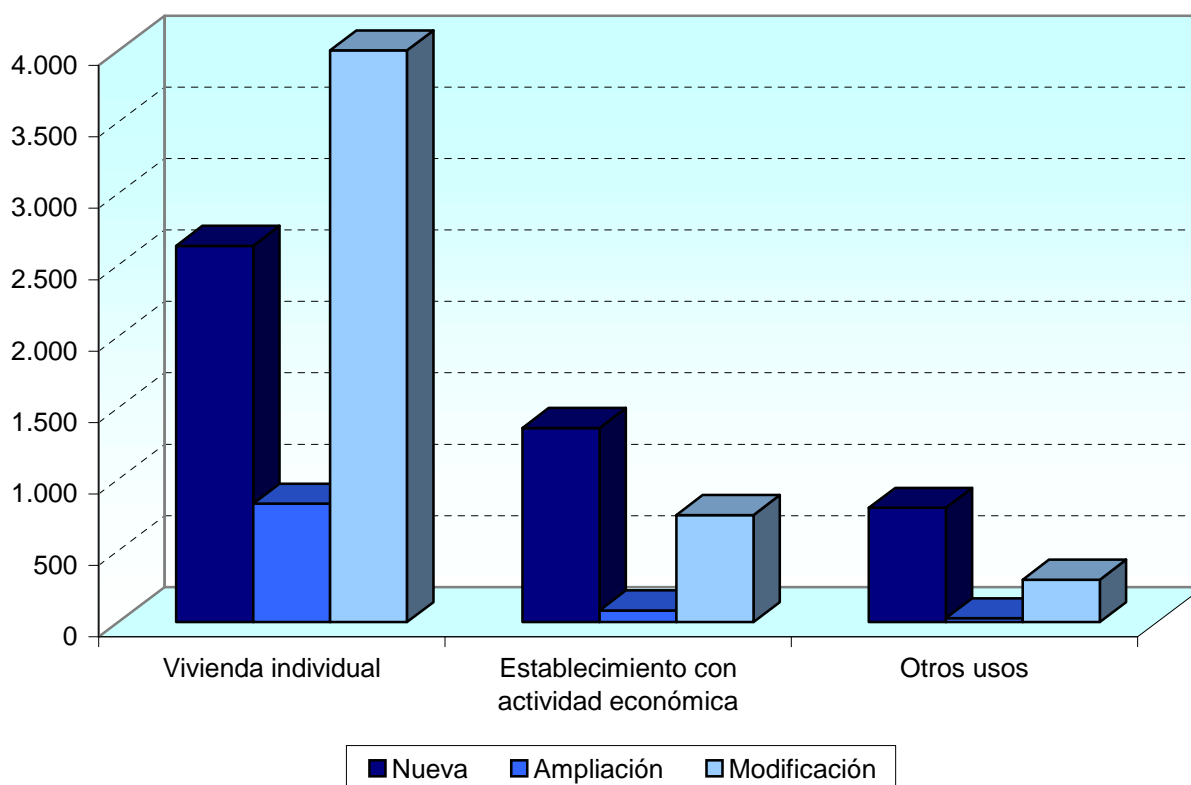




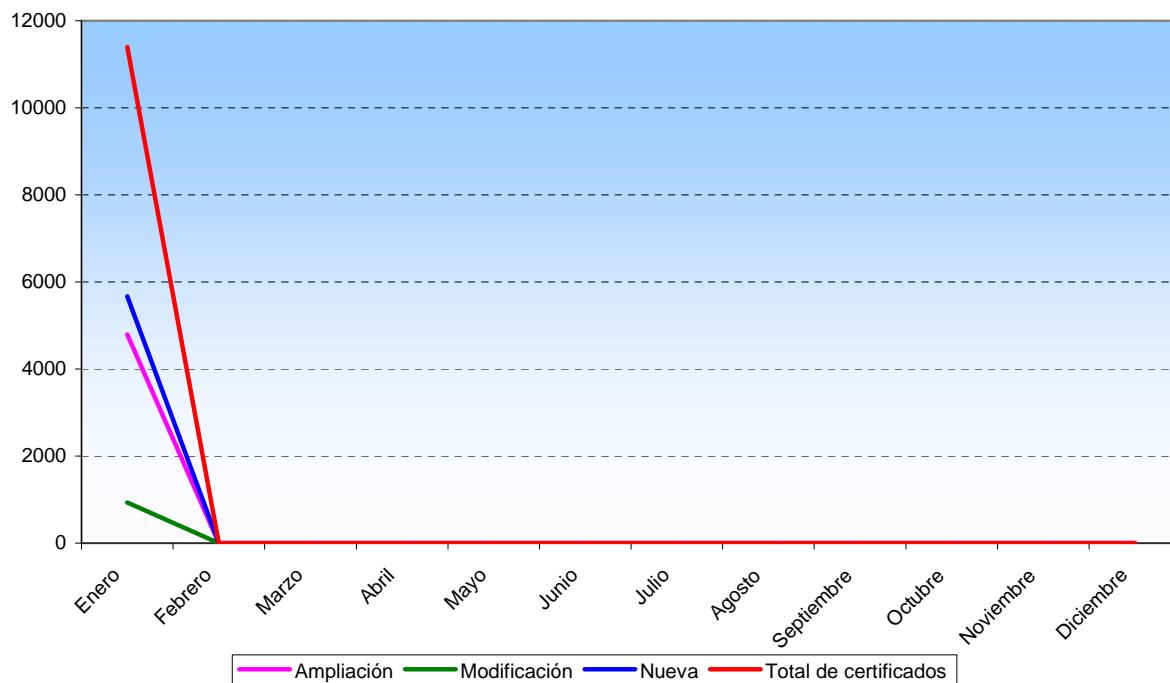
### T9. Certificados de instalación por uso y tipo de certificado

Uso	Nueva	Ampliación	Modificación	Total
Vivienda individual	2.633	829	4.623	8.085
Establecimiento con actividad económica	1.358	81	749	2.188
Alumbrado exterior	46	6	9	61
Alumbrado festivo de calles y análogos	50	-	3	53
Atracción de feria	203	-	37	240
Caseta o stand de feria	176	-	28	204
Fuente	-	-	2	2
Garajes con ventilación natural de hasta 5 plazas	113	1	30	144
Instalación de enlace	26	1	14	41
Piscina	1	-	1	2
Usos comunes	185	18	172	375
<b>Total</b>	<b>4.791</b>	<b>936</b>	<b>5.668</b>	<b>11.395</b>

### G9. Certificados de instalación por uso y tipo de certificado



## G10. Evolución de los certificados por tipo de certificado



## G11. Evolución de los certificados por uso

