




JUNTA DE ANDALUCÍA

# CONSEJERÍA DE ECONOMÍA, INNOVACIÓN Y CIENCIA

**Estadística TECI**  
**Junio 2010**



**Unidad Estadística**



## Índice

1. Introducción
2. Tablas y gráficos
  - T1. Certificados de instalación tramitados por provincia y tipo de tramitación
    - G1.1. Certificados de instalación tramitados sin firma digital
    - G1.2. Certificados de instalación tramitados con firma digital
    - G1.3. Certificados de instalación tramitados por provincia
    - G1.4. Certificados de instalación tramitados por tipo de tramitación
  - T2. Certificados de instalación tramitados según día
    - G2. Certificados de instalación tramitados según día
  - T3. Certificados de instalación tramitados por meses y tipo de tramitación
    - G3.1. Certificados de instalación tramitados por meses y tipo de tramitación
    - G3.2. Certificados de instalación tramitados por meses y tipo de tramitación
  - T4. Certificados de instalación tramitados por uso
    - G4. Certificados de instalación tramitados por uso
  - T5. Certificados de instalación tramitados por provincia y uso
    - G5. Certificados de instalación tramitados por provincia y uso
  - T6. Desglose de certificados de instalación destinados al uso establecimiento con actividad económica
    - G6. Desglose de certificados de instalación destinados al uso establecimiento con actividad económica
  - T7. Certificados de instalación por tipo de instalación y provincia
    - G7. Certificados de instalación por tipo de instalación
  - T8. Certificados de instalación por provincia y tipo de certificado
    - G8. Certificados de instalación por provincia y tipo de certificado
  - T9. Certificados de instalación por uso y tipo de certificado
    - G9. Certificados de instalación por uso y tipo de certificado
    - G10. Evolución de los certificados por tipo de certificado
    - G11. Evolución de los certificados por uso



## 1. Introducción

En cumplimiento de la Ley del Plan Estadístico de Andalucía 2007-2010 donde se designa responsable de la elaboración y difusión de la actividad estadística de la Consejería de Economía, Innovación y Ciencia a la Unidad Estadística se presenta la siguiente publicación donde se ofrecen datos de las tramitaciones de Certificados de Instalación de Baja Tensión correspondientes al mes de junio de 2010.

La política de Administración Inteligente (i-Administración) del Plan de Innovación y Modernización de Andalucía pretende alcanzar una organización digital de la Administración Pública de la Junta de Andalucía eficaz y eficiente y que optimice las relaciones con el ciudadano.

Dentro de esta política, la Consejería de Economía, Innovación y Ciencia, mediante la Orden de 24 de octubre de 2005, establece el procedimiento electrónico de presentación de la documentación técnica requerida para la puesta en servicio de determinadas instalaciones de Baja Tensión que no requieren de proyecto para su ejecución según el vigente Reglamento Electrónico de Baja Tensión (REBT).

Para ello, los usuarios deberán darse de alta en el sistema informático TECI donde cumplimentarán un formulario y accederán con o sin certificado digital a la cumplimentación de diversos datos como instalador autorizado (IA), representante legal del instalador, titular de certificados de cualificación individual (CCI), certificado de instalación (CI), memoria técnica de diseño asociada (MTD), etc.

El Decreto 183/2003, de 24 de junio, por el que se regula la información y atención al ciudadano y la tramitación de procedimientos administrativos por medios electrónicos (internet), define **procedimiento administrativo electrónico**, como aquel que permite a los interesados realizar sus trámites en la red y recibir también por esta misma vía la respuesta de la Administración.

Fuente de información:

D.Gral de Industria, Energía y Minas.

Consejería de Economía, Innovación y Ciencia

Elaboración y edición:

Unidad Estadística.

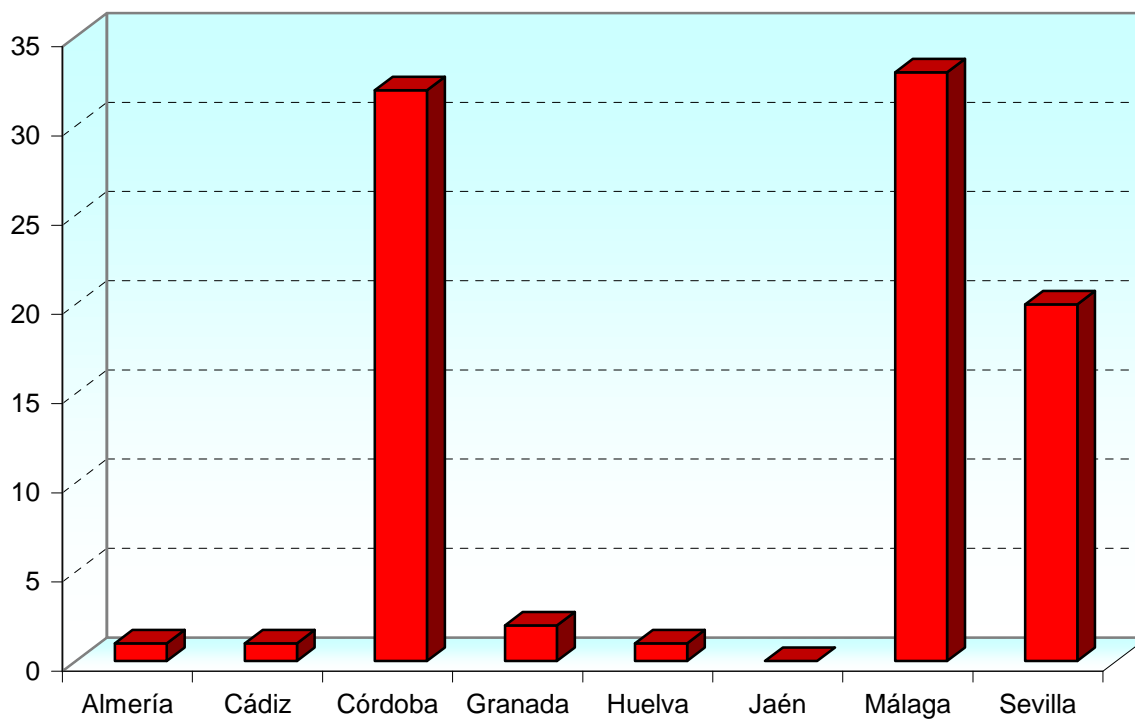
Consejería de Economía, Innovación y Ciencia

## 2. Tablas y gráficos.

**T1. Certificados de instalación tramitados por provincia y tipo de tramitación**

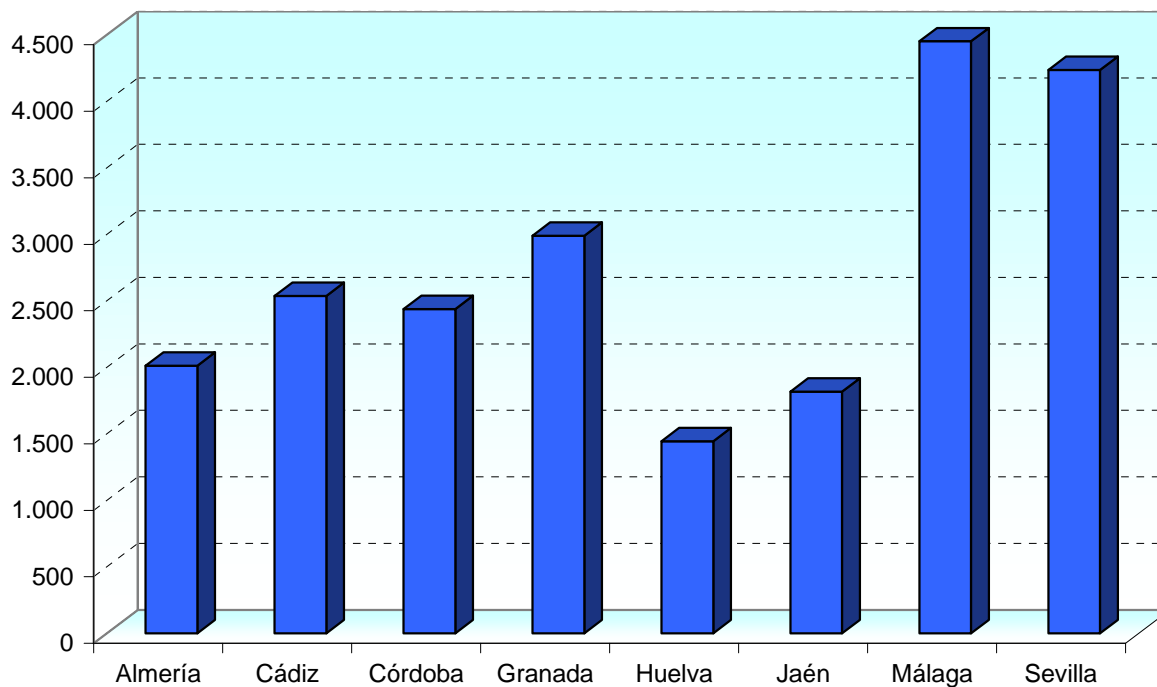
Provincia	Sin firma digital	Con firma digital	Total
Almería	1	2.012	2.013
Cádiz	1	2.536	2.537
Córdoba	32	2.438	2.470
Granada	2	2.989	2.991
Huelva	1	1.444	1.445
Jaén	-	1.817	1.817
Málaga	33	4.451	4.484
Sevilla	20	4.236	4.256
<b>Total</b>	<b>90</b>	<b>21.923</b>	<b>22.013</b>

**G1.1. Certificados de instalación tramitados sin firma digital**

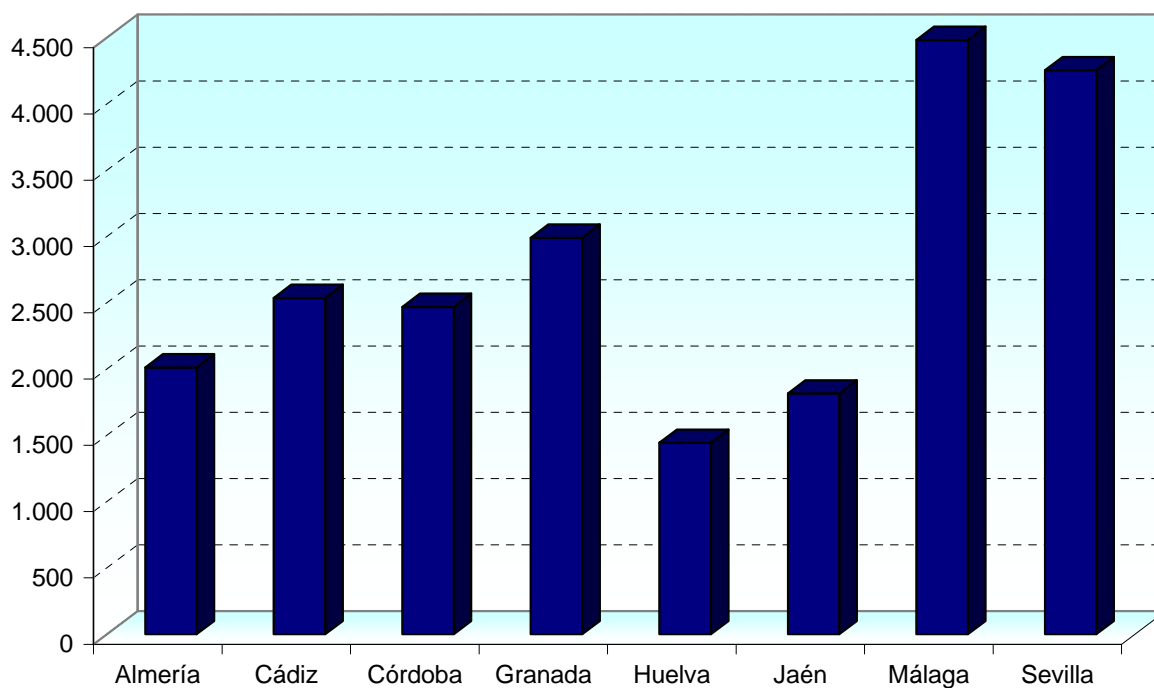




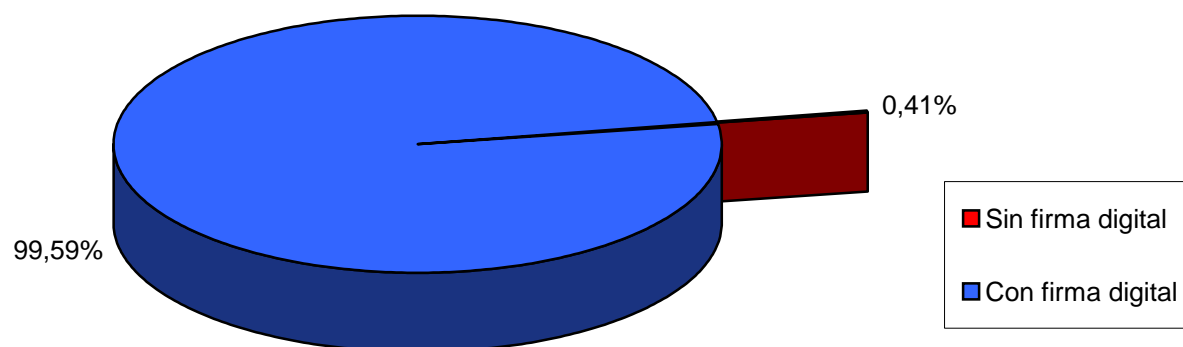
**G1.2. Certificados de instalación tramitados con firma digital**



**G1.3. Certificados de instalación tramitados por provincia**



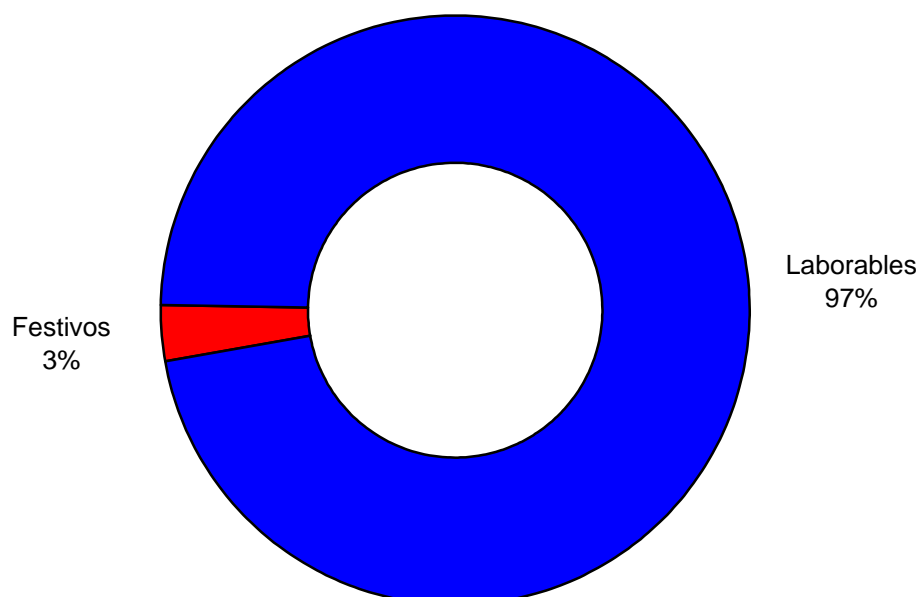
#### G1.4. Certificados de instalación tramitados por tipo de tramitación



#### T2. Certificados de instalación tramitados según día

Días	Número de días	Sin firma digital	Con firma digital	Total
Festivos	4	-	683	683
Laborables	26	90	21.240	21.330
Total	30	90	21.923	22.013

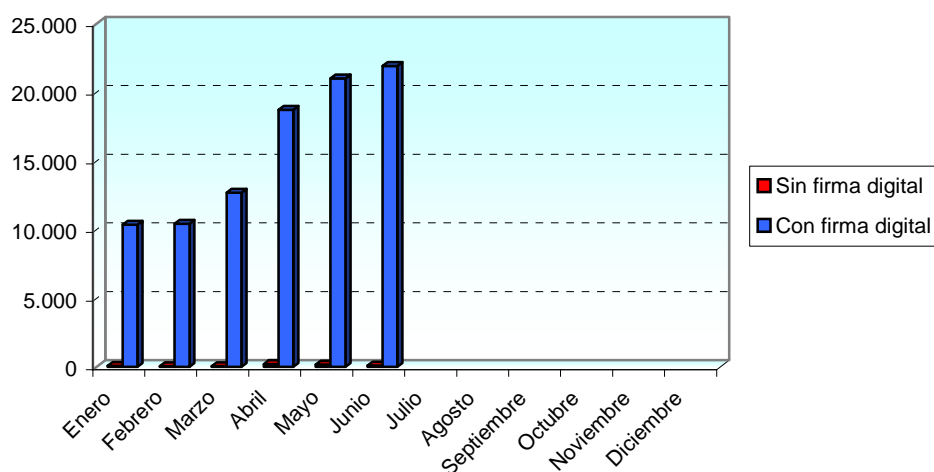
#### G2. Certificados de instalación tramitados según día



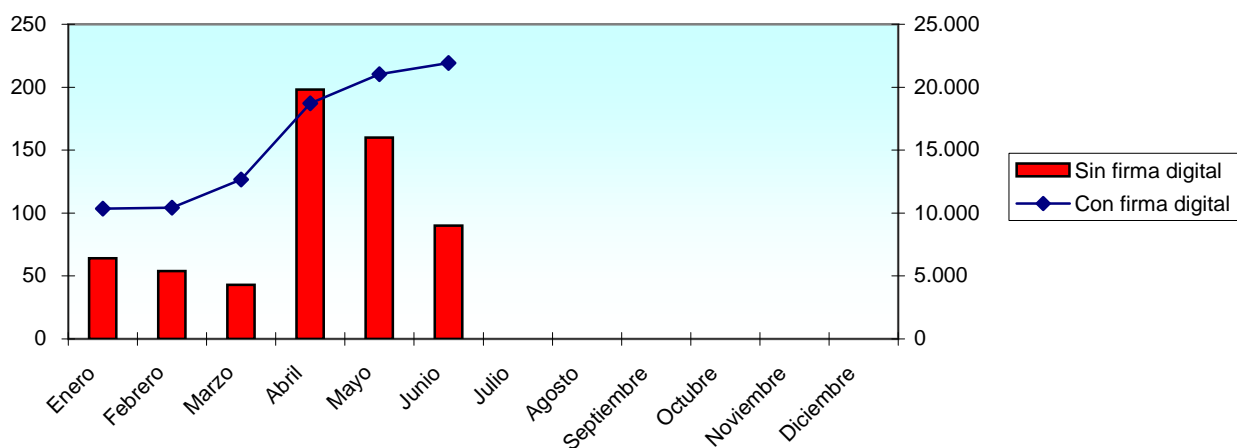
### T3. Certificados de instalación tramitados por meses y tipo de tramitación

Mes	Sin firma digital	Con firma digital	Total
Enero	64	10.356	10.420
Febrero	54	10.428	10.482
Marzo	43	12.677	12.720
Abril	198	18.723	18.921
Mayo	160	21.020	21.180
Junio	90	21.923	22.013
Julio			
Agosto			
Septiembre			
Octubre			
Noviembre			
Diciembre			
Total	609	95.127	95.736

#### G3.1. Certificados de instalación tramitados por meses y tipo de tramitación



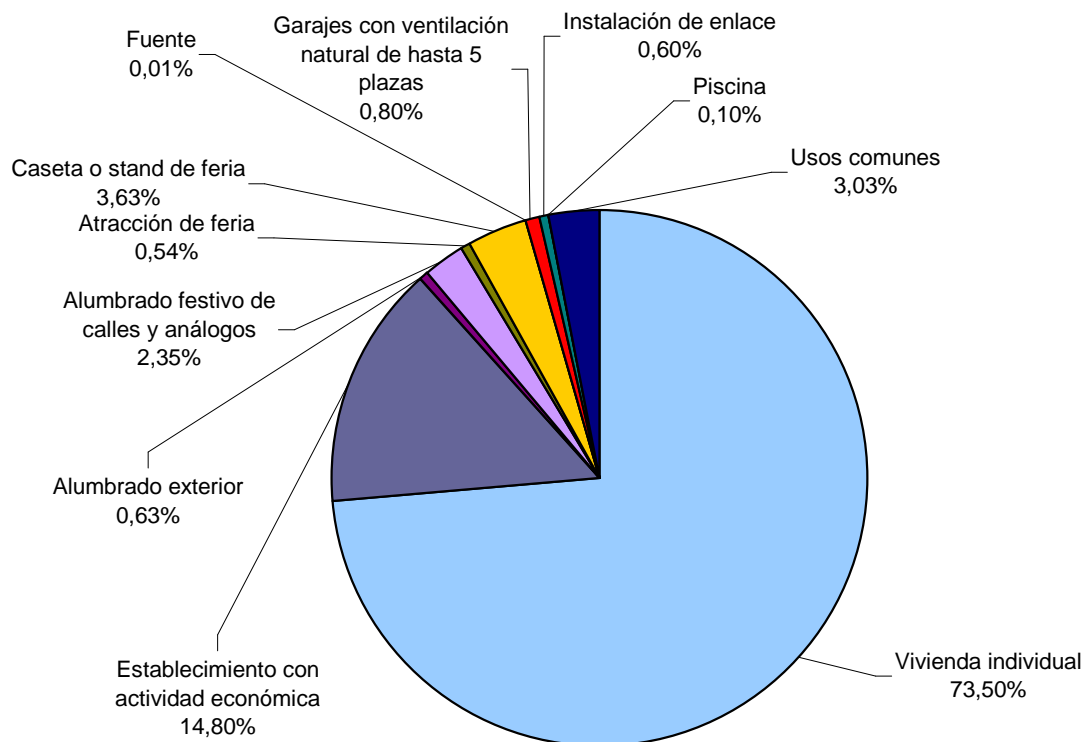
#### G3.2. Certificados de instalación tramitados por meses y tipo de tramitación



#### T4. Certificados de instalación tramitados por uso

Uso	Certificados
Vivienda individual	16.179
Establecimiento con actividad económica	3.257
Alumbrado exterior	139
Alumbrado festivo de calles y análogos	518
Atracción de feria	118
Caseta o stand de feria	799
Fuente	2
Garajes con ventilación natural de hasta 5 plazas	177
Instalación de enlace	133
Piscina	23
Usos comunes	668
<b>Total</b>	<b>22.013</b>

#### G4. Certificados de instalación tramitados por uso

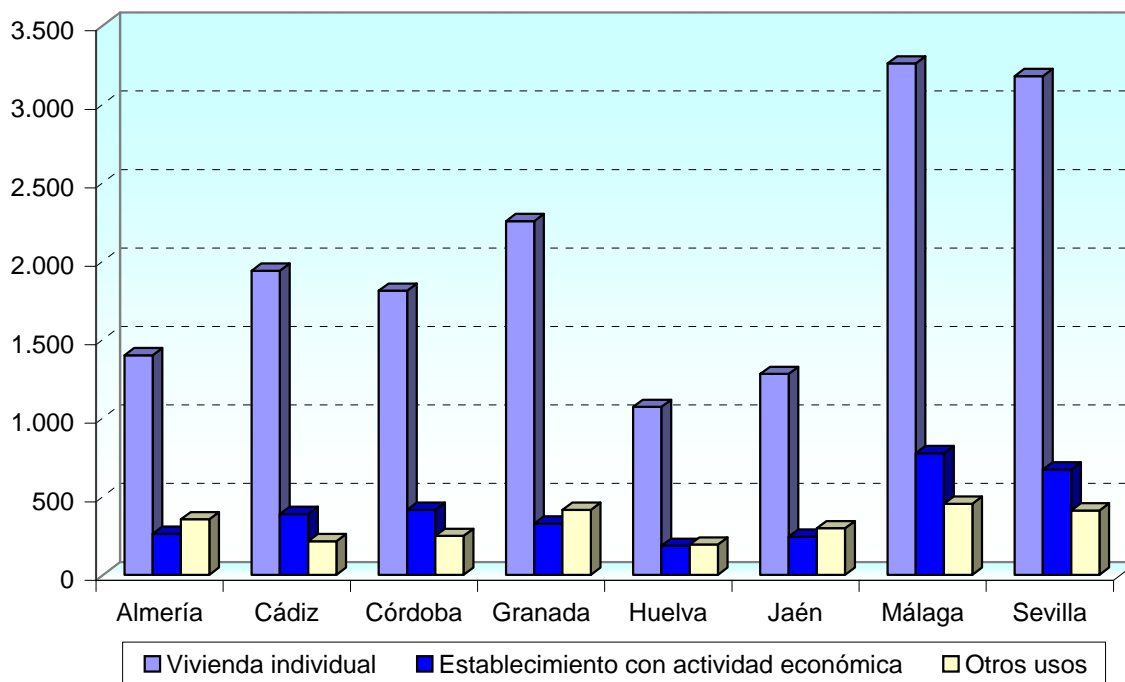




#### T5. Certificados de instalación tramitados por provincia y uso

Provincia	Vivienda individual	Establecimiento con actividad económica	Otros usos	Total
Almería	1.399	261	353	2.013
Cádiz	1.937	386	214	2.537
Córdoba	1.809	414	247	2.470
Granada	2.253	325	413	2.991
Huelva	1.069	184	192	1.445
Jaén	1.279	242	296	1.817
Málaga	3.257	775	452	4.484
Sevilla	3.176	670	410	4.256
<b>Total</b>	<b>16.179</b>	<b>3.257</b>	<b>2.577</b>	<b>22.013</b>

#### G5. Certificados de instalación tramitados por provincia y uso

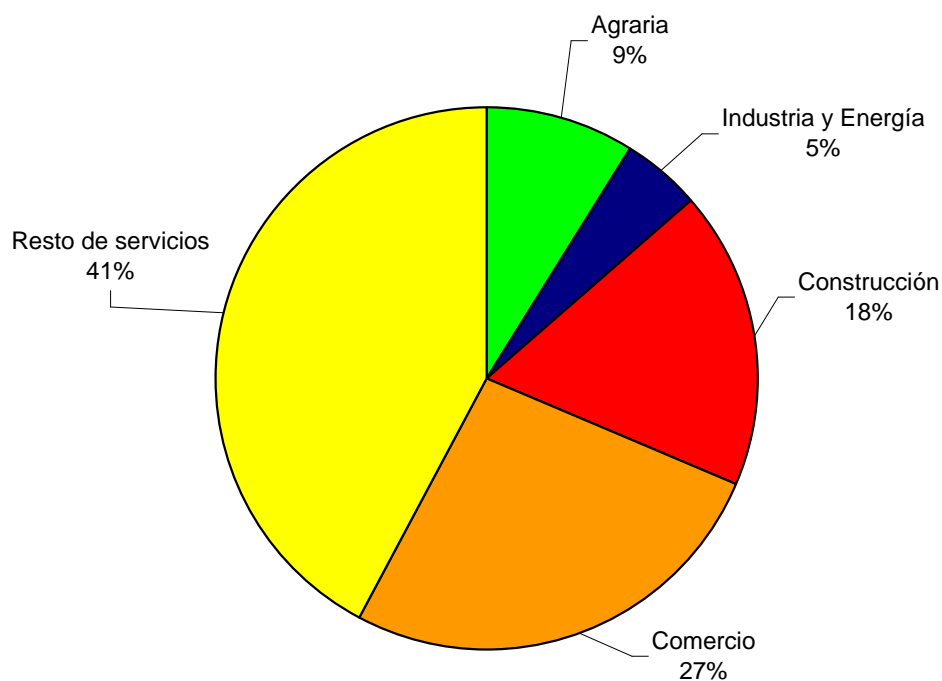




#### T6. Desglose de certificados de instalación destinados al uso establecimientos con actividad económica

Rama	Certificados destinados a establecimientos
Agraria	290
Industria y Energía	152
Construcción	580
Comercio	864
Resto de servicios	1.371
<b>Total</b>	<b>3.257</b>

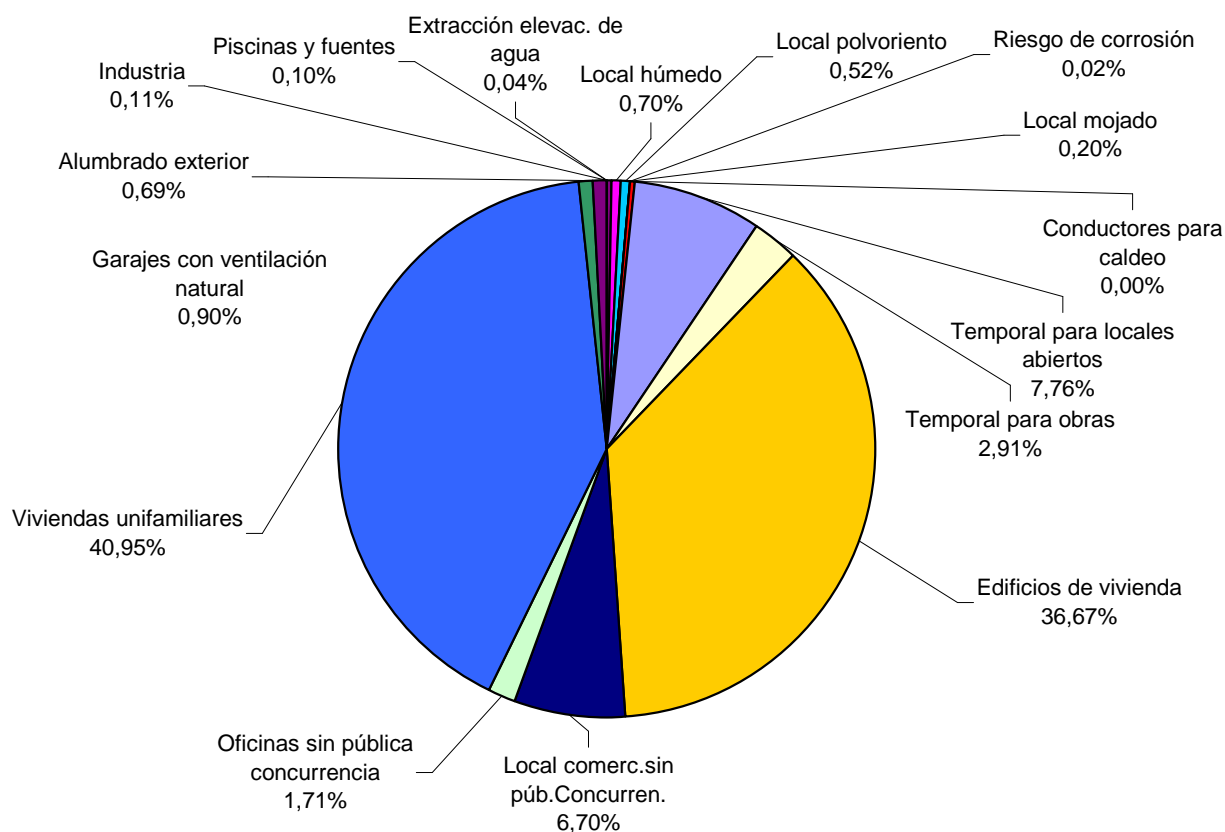
#### G6. Desglose de certificados de instalación destinados al uso establecimiento con actividad económica



## T7. Certificados de instalación por tipo de instalación y provincia

Tipo de instalación	Almería	Cádiz	Córdoba	Granada	Huelva	Jaén	Málaga	Sevilla	Total
Industria	1	1	9	3	2	2	3	4	25
Extracción elevac. de agua	-	-	1	2	-	-	5	1	9
Local húmedo	57	2	3	21	8	10	41	11	153
Local polvoriento	15	7	5	38	9	11	14	15	114
Riesgo de corrosión	2	-	-	1	-	1	-	-	4
Conductores para caldeo	-	-	-	-	-	-	1	-	1
Local mojado	3	6	-	4	-	-	28	4	45
Temporal para locales abiertos	287	156	146	251	171	165	336	197	1.709
Temporal para obras	41	68	125	74	37	103	85	107	640
Edificios de vivienda	597	1.384	784	1.106	505	569	1.856	1.272	8.073
Local comerc.sin púb.Concurren.	92	177	183	146	87	111	298	381	1.475
Oficinas sin pública concurrencia	29	33	56	23	8	15	59	154	377
Viviendas unifamiliares	867	677	1.125	1.227	601	753	1.705	2.060	9.015
Garajes con ventilación natural	5	9	28	38	13	62	14	29	198
Alumbrado exterior	10	12	5	55	3	11	37	19	152
Piscinas y fuentes	7	5	-	2	1	4	2	2	23
<b>Total</b>	<b>2.013</b>	<b>2.537</b>	<b>2.470</b>	<b>2.991</b>	<b>1.445</b>	<b>1.817</b>	<b>4.484</b>	<b>4.256</b>	<b>22.013</b>

## G7. Certificados de instalación por tipo de instalación

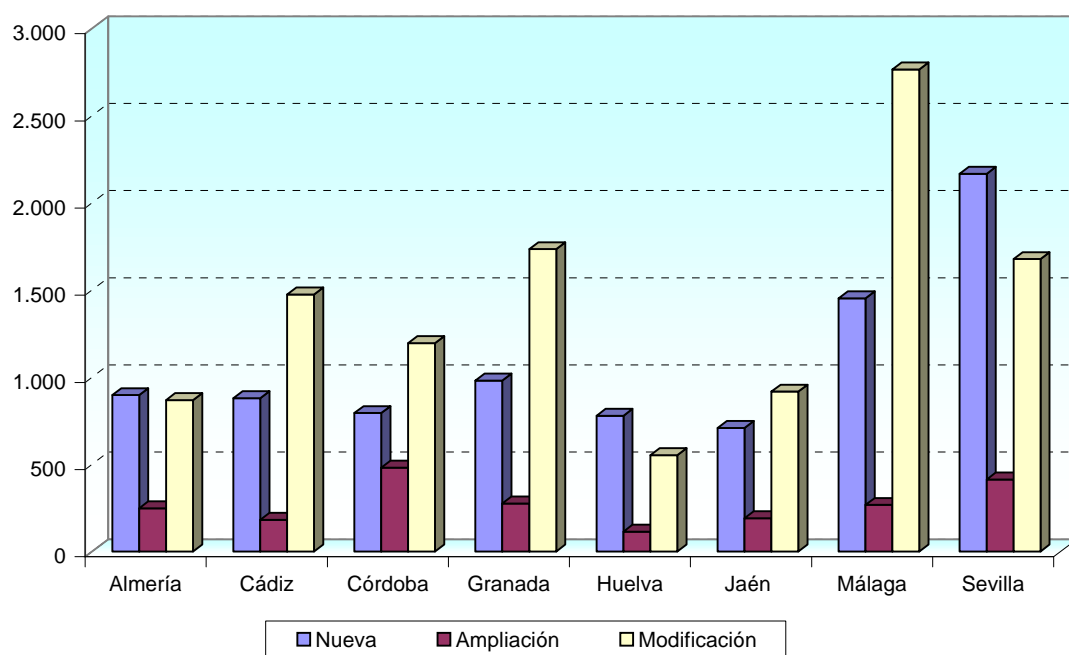




**T8. Certificados de instalación por provincia y tipo de certificado**

Provincia	Nueva	Ampliación	Modificación	Total
Almería	897	248	868	2.013
Cádiz	880	182	1.475	2.537
Córdoba	794	481	1.195	2.470
Granada	981	276	1.734	2.991
Huelva	778	114	553	1.445
Jaén	709	191	917	1.817
Málaga	1.452	267	2.765	4.484
Sevilla	2.166	413	1.677	4.256
<b>Total</b>	<b>8.657</b>	<b>2.172</b>	<b>11.184</b>	<b>22.013</b>

**G8. Certificados de instalación por provincia y tipo de certificado**

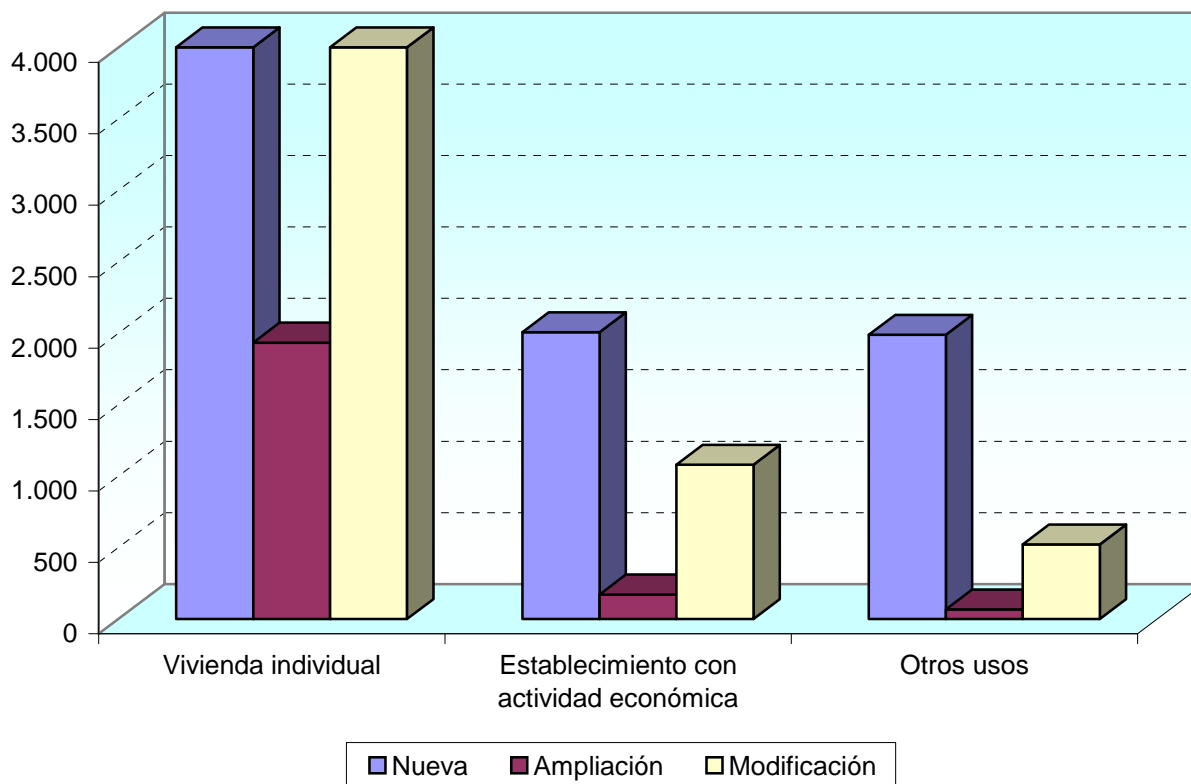




### T9. Certificados de instalación por uso y tipo de certificado

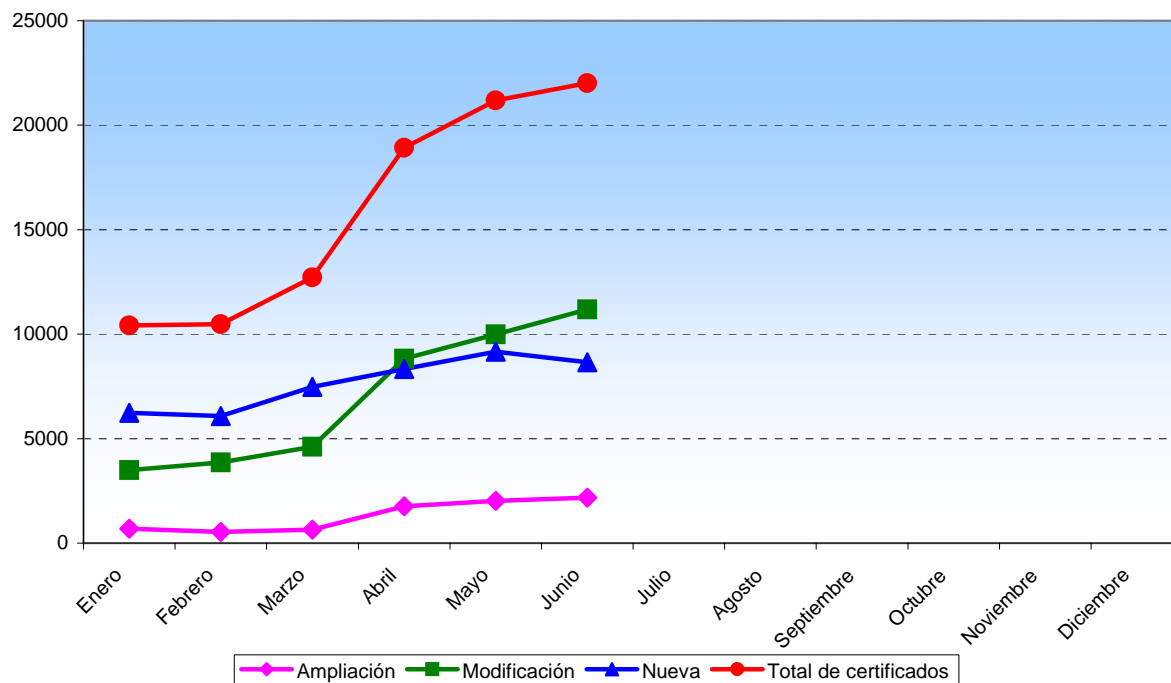
Uso	Nueva	Ampliación	Modificación	Total
Vivienda individual	4.662	1.934	9.583	16.179
Establecimiento con actividad económica	2.006	171	1.080	3.257
Alumbrado exterior	67	11	61	139
Alumbrado festivo de calles y análogos	505	-	13	518
Atracción de feria	98	-	20	118
Caseta o stand de feria	740	3	56	799
Fuente	2	-	-	2
Garajes con ventilación natural de hasta 5 plazas	140	3	34	177
Instalación de enlace	88	9	36	133
Piscina	13	1	9	23
Usos comunes	336	40	292	668
<b>Total</b>	<b>8.657</b>	<b>2.172</b>	<b>11.184</b>	<b>22.013</b>

### G9. Certificados de instalación por uso y tipo de certificado





## G10. Evolución de los certificados por tipo de certificado



## G11. Evolución de los certificados por uso

