




JUNTA DE ANDALUCÍA

# CONSEJERÍA DE ECONOMÍA, INNOVACIÓN, CIENCIA Y EMPLEO

**ESTADÍSTICA TECI**  
**FEBRERO 2014**



**Unidad Estadística**



## Índice

### 1. Introducción.

### 2. Tablas y gráficos.

#### T1. Certificados de instalación por provincia y tipo de tramitación.

- G1.1. Certificados de instalación tramitados sin firma digital.
- G1.2. Certificados de instalación tramitados con firma digital.
- G1.3. Certificados de instalación tramitados por provincia.
- G1.4. Certificados de instalación tramitados por tipo de tramitación.

#### T2. Certificados de instalación tramitados según día.

- G2. Certificados de instalación tramitados según día.

#### T3. Certificados de instalación tramitados por meses y tipo de tramitación.

- G3.1. Certificados de instalación tramitados por meses y tipo de tramitación.
- G3.2. Certificados de instalación tramitados por meses y tipo de tramitación.

#### T4. Certificados de instalación por uso.

- G4. Certificados de instalación por uso.

#### T5. Certificados de instalación tramitados por provincia y uso.

- G5.1 Certificados de instalación tramitados por provincia y uso.
- G5.2 Mapa de certificados de instalación tramitados por provincia y uso.

#### T6. Desglose de certificados de instalación destinados al uso como establecimiento con actividad económica.

- G.6 Desglose de certificados de instalación destinados al uso como establecimiento con actividad económica.

#### T7. Certificados de instalación por tipo de instalación y provincia.

- G7. Certificados de instalación por tipo de instalación.

#### T8. Certificados de instalación por provincia y tipo de certificado.

- G8.1 Certificados de instalación por provincia y tipo de certificado.
- G8.2 Mapa de certificados de instalación por provincia y tipo de certificado.

#### T9. Certificados de instalación por uso y tipo de certificado.

- G9. Certificados de instalación por uso y tipo de certificado.
- G10. Evolución de los certificados por tipo de certificado.
- G11. Evolución de los certificados por uso.



## 1. Introducción

En cumplimiento de la Ley 3/2013, de 24 de julio, por la que se aprueba el Plan Estadístico y Cartográfico de Andalucía 2013-2017, se presenta la siguiente publicación donde se ofrecen datos de las tramitaciones de Certificados de Instalación de Baja Tensión correspondientes al mes de febrero de 2014.

La política de Administración Inteligente (i-Administración) del Plan de Innovación y Modernización de Andalucía pretende alcanzar una organización digital de la Administración Pública de la Junta de Andalucía eficaz y eficiente y que optimice las relaciones con el ciudadano.

Dentro de esta política, la Consejería de Economía, Innovación, Ciencia y Empleo, mediante la Orden de 24 de octubre de 2005, establece el procedimiento electrónico de presentación de la documentación técnica requerida para la puesta en servicio de determinadas instalaciones de Baja Tensión que no requieren de proyecto para su ejecución según el vigente Reglamento Electrónico de Baja Tensión (REBT).

Para ello, los usuarios deberán darse de alta en el sistema informático TECI donde cumplimentarán un formulario y accederán con o sin certificado digital a la cumplimentación de diversos datos como instalador autorizado (IA), representante legal del instalador, titular de certificados de cualificación individual (CCI), certificado de instalación (CI), memoria técnica de diseño asociada (MTD), etc.

El Decreto 183/2003, de 24 de junio, por el que se regula la información y atención al ciudadano y la tramitación de procedimientos administrativos por medios electrónicos (internet), define **procedimiento administrativo electrónico**, como aquel que permite a los interesados realizar sus trámites en la red y recibir también por esta misma vía la respuesta de la Administración.

Fuente de información:

D.º Gral. de Industria, Energía y Minas.

Consejería de Economía, Innovación, Ciencia y Empleo.

Elaboración y edición:

Unidad Estadística y Cartográfica.

Consejería de Economía, Innovación, Ciencia y Empleo.

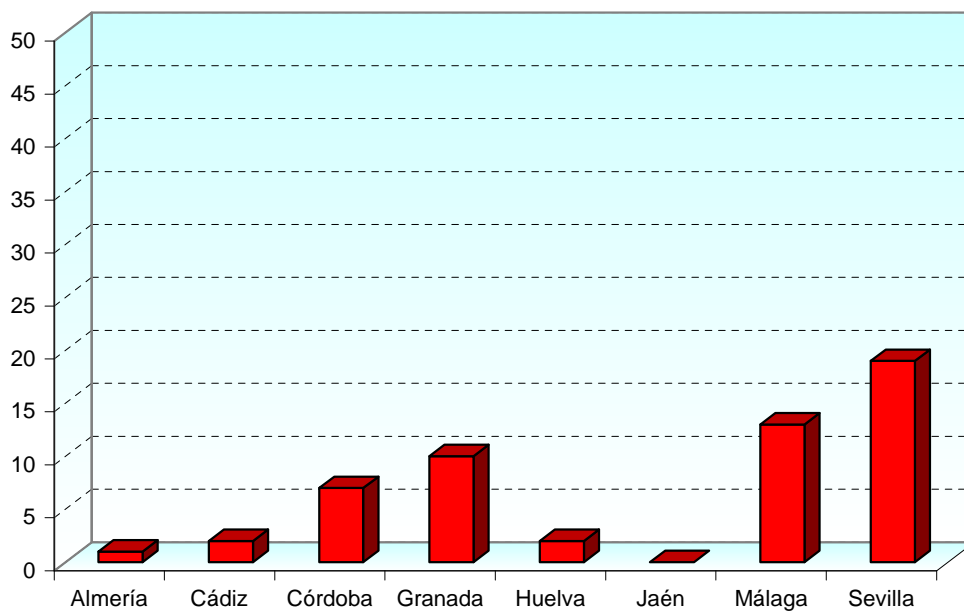


## 2. Tablas y gráficos.

**T1. Certificados de instalación tramitados por provincia y tipo de tramitación**

Provincia	Sin firma digital	Con firma digital	Total
Almería	1	421	<b>422</b>
Cádiz	2	764	<b>766</b>
Córdoba	7	770	<b>777</b>
Granada	10	800	<b>810</b>
Huelva	2	414	<b>416</b>
Jaén	-	485	<b>485</b>
Málaga	13	1.576	<b>1.589</b>
Sevilla	19	1.906	<b>1.925</b>
<b>Total</b>	<b>54</b>	<b>7.136</b>	<b>7.190</b>

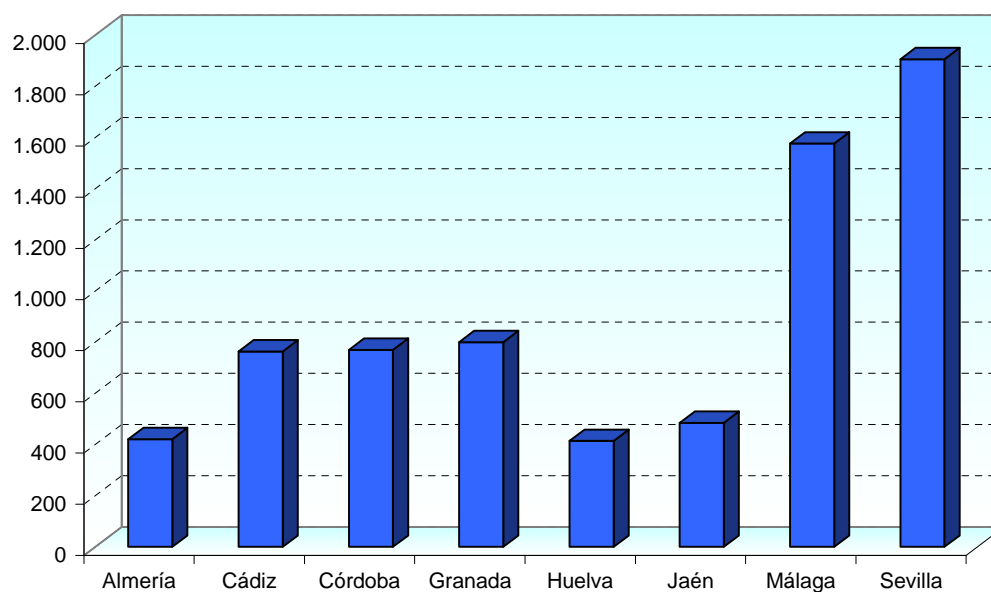
**G1.1. Certificados de instalación tramitados sin firma digital**



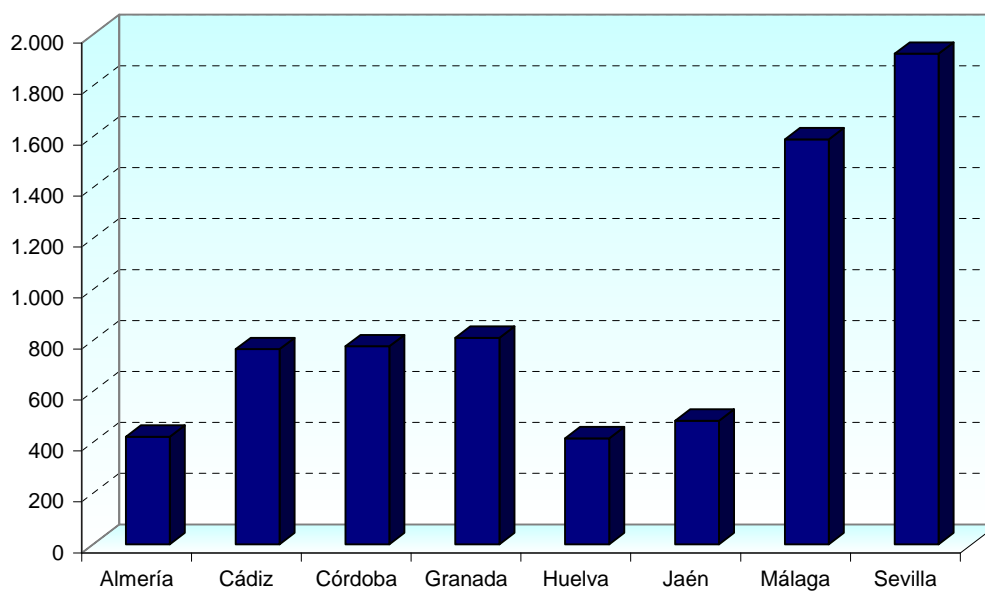




**G1.2. Certificados de instalación tramitados con firma digital**

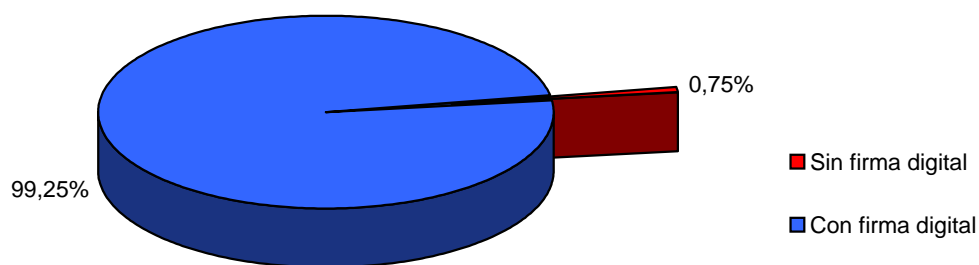


**G1.3. Certificados de instalación tramitados por provincia**





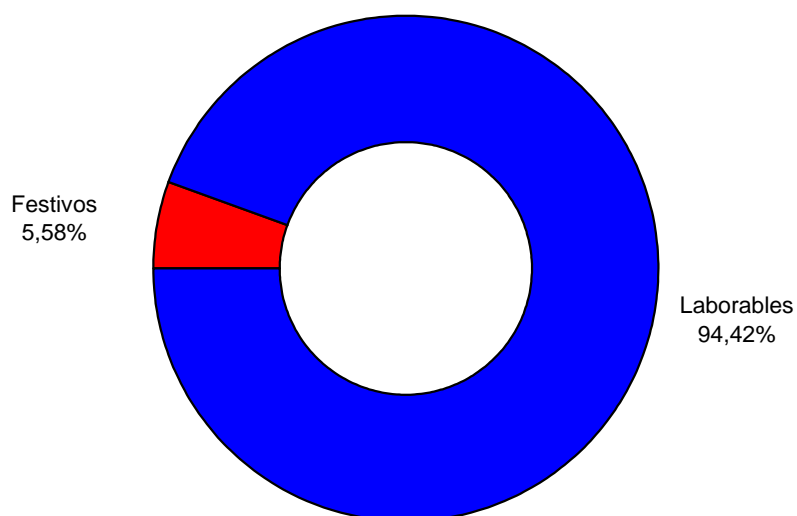
#### G1.4. Certificados de instalación tramitados por tipo de tramitación




#### T2. Certificados de instalación tramitados según día

Días	Número de días	Sin firma digital	Con firma digital	Total
Festivos	5	-	401	<b>401</b>
Laborables	23	54	6.735	<b>6.789</b>
<b>Total</b>	<b>28</b>	<b>54</b>	<b>7.136</b>	<b>7.190</b>

#### G2. Certificados de instalación tramitados según día

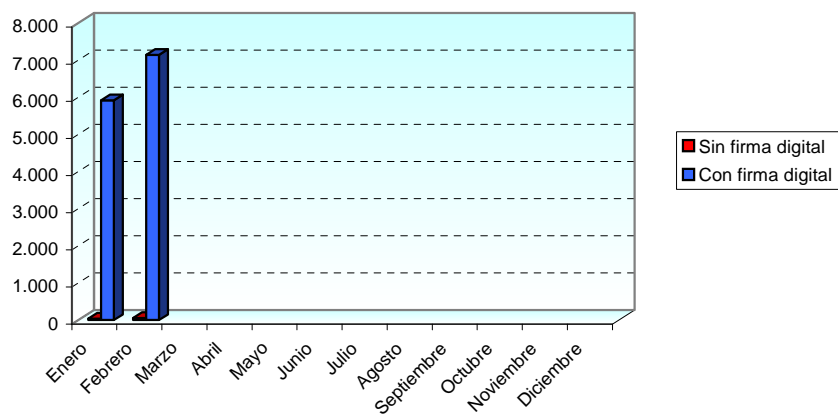




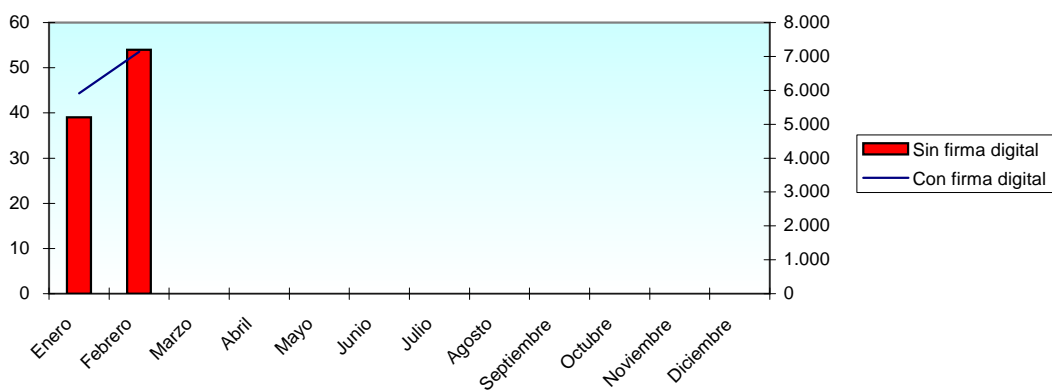
### T3. Certificados de instalación tramitados por meses y tipo de tramitación


Mes	Sin firma digital	Con firma digital	Total
Enero	39	5.914	<b>5.953</b>
Febrero	54	7.136	<b>7.190</b>
Marzo			
Abril			
Mayo			
Junio			
Julio			
Agosto			
Septiembre			
Octubre			
Noviembre			
Diciembre			
<b>Total</b>	<b>93</b>	<b>13.050</b>	<b>13.143</b>

### G3.1. Certificados de instalación tramitados por meses y tipo de tramitación



### G3.2. Certificados de instalación tramitados por meses y tipo de tramitación

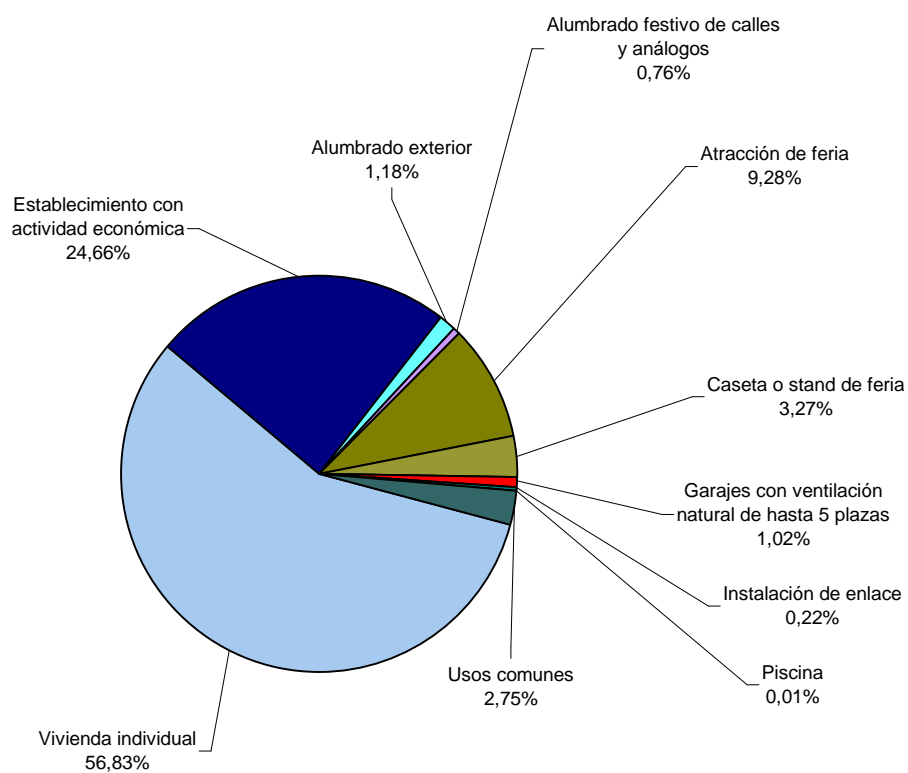





#### T4. Certificados de instalación tramitados por uso

Uso	Certificados
Vivienda individual	4.086
Establecimiento con actividad económica	1.773
Alumbrado exterior	85
Alumbrado festivo de calles y análogos	55
Atracción de feria	667
Caseta o stand de feria	235
Fuente	1
Garajes con ventilación natural de hasta 5 plazas	73
Instalación de enlace	16
Piscina	1
Usos comunes	198
<b>Total</b>	<b>7.190</b>

#### G4. Certificados de instalación tramitados por uso



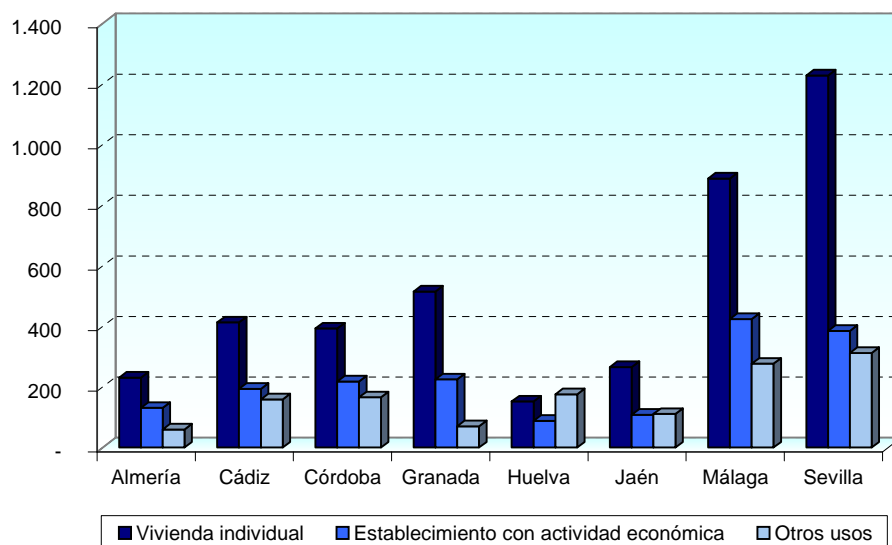





#### T5. Certificados de instalación tramitados por provincia y uso

Provincia	Vivienda individual	Establecimiento con actividad económica	Otros usos	Total
Almería	231	131	60	422
Cádiz	413	194	159	766
Córdoba	393	218	166	777
Granada	515	225	70	810
Huelva	152	88	176	416
Jaén	266	108	111	485
Málaga	888	424	277	1.589
Sevilla	1.228	385	312	1.925
<b>Total</b>	<b>4.086</b>	<b>1.773</b>	<b>1.331</b>	<b>7.190</b>

#### G5.1 Certificados de instalación tramitados por provincia y uso

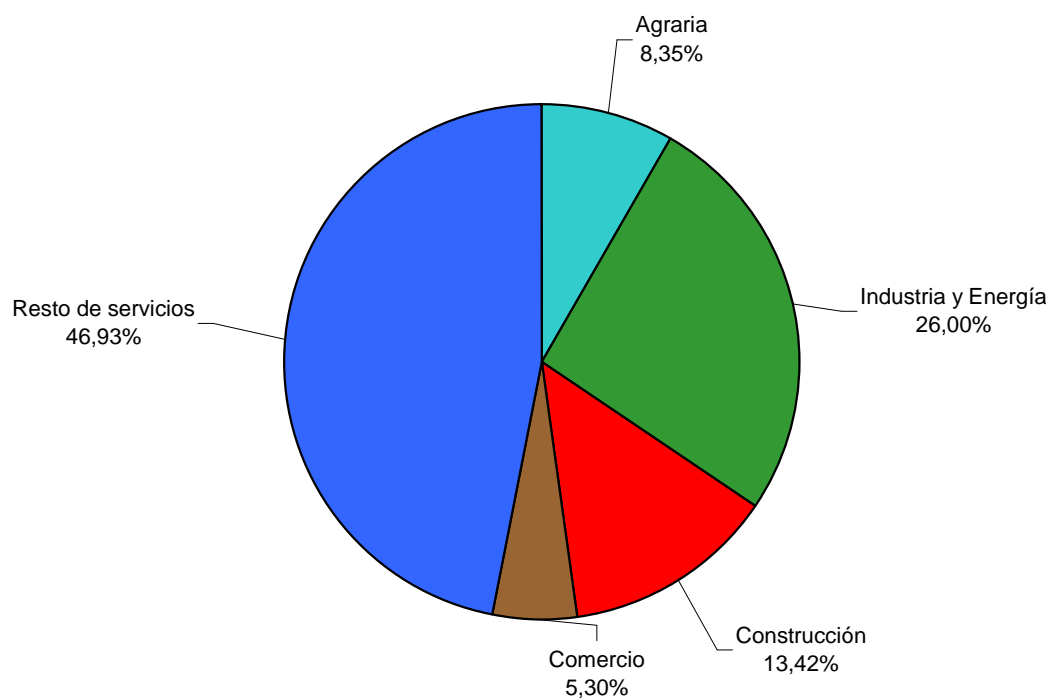




**T6. Desglose de certificados de instalación destinados al uso establecimientos con actividad económica**

Rama	Certificados destinados a establecimientos
Agraria	148
Industria y Energía	461
Construcción	238
Comercio	94
Resto de servicios	832
<b>Total</b>	<b>1.773</b>

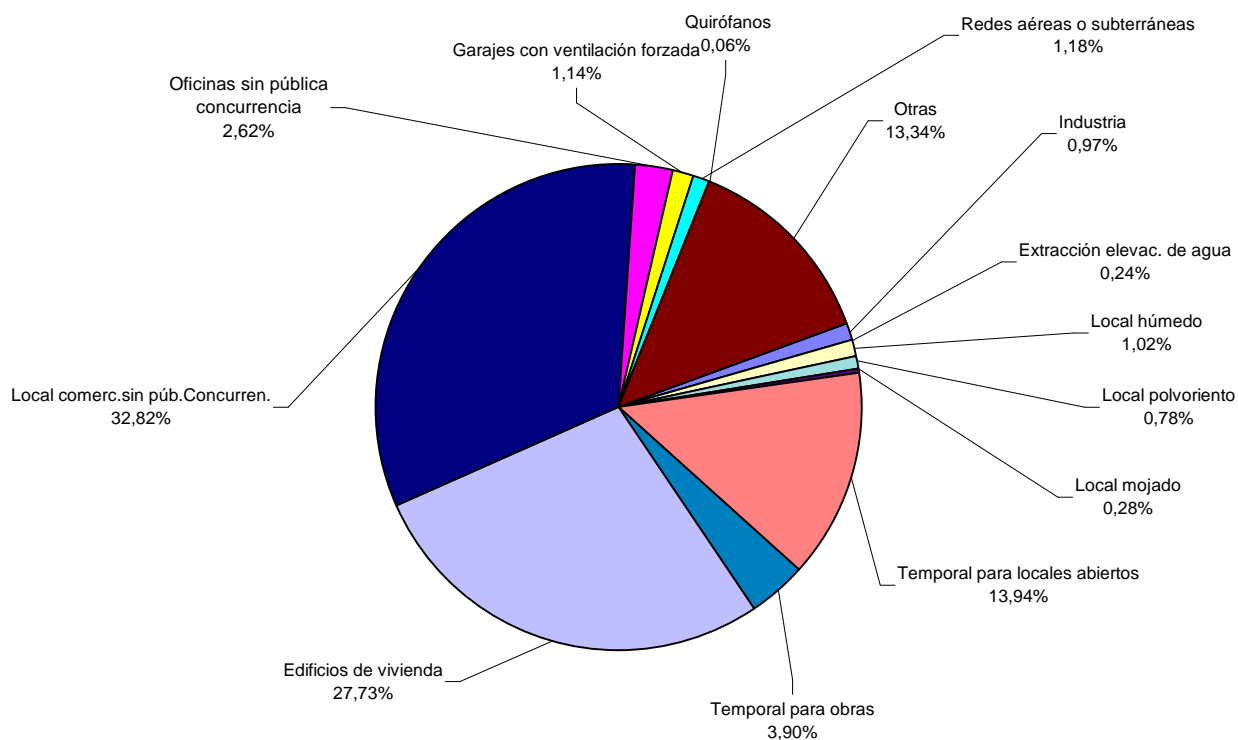
**G6. Desglose de certificados de instalación destinados al uso establecimiento con actividad económica**




## T7. Certificados de instalación por tipo de instalación y provincia

Tipo de instalación	Almería	Cádiz	Córdoba	Granada	Huelva	Jaén	Málaga	Sevilla	Total
Industria	8	6	8	11	3	7	12	15	70
Extracción elevac. de agua	-	-	5	10	2	-	-	-	17
Local húmedo	17	1	-	10	13	2	23	7	73
Local polvoriento	5	4	-	19	1	11	9	7	56
Riesgo de corrosión	-	-	-	-	-	-	-	2	2
Generadores/convertidores	-	-	-	-	-	-	-	-	-
Conductores para caldeo	-	-	-	-	-	-	-	-	-
Local mojado	1	2	2	2	-	-	12	1	20
Temporal para locales abiertos	24	128	151	40	159	67	196	237	1.002
Temporal para obras	18	36	53	27	7	31	56	52	280
Edificios de vivienda	111	302	183	244	63	137	509	444	1.993
Local comerc.sin púb.Concurren.	145	152	235	292	92	145	466	832	2.359
Oficinas sin pública concurrencia	10	23	21	16	12	4	30	72	188
Garajes con ventilación forzada	2	5	7	10	6	20	8	24	82
Redes aéreas o subterráneas	5	5	3	15	-	2	48	7	85
Quirófanos	-	1	-	1	-	-	2	-	4
Otras	76	101	109	113	58	59	218	225	959
<b>Total</b>	<b>1.414</b>	<b>766</b>	<b>777</b>	<b>810</b>	<b>416</b>	<b>485</b>	<b>1.589</b>	<b>1.925</b>	<b>7.190</b>

## G7. Certificados de instalación por tipo de instalación

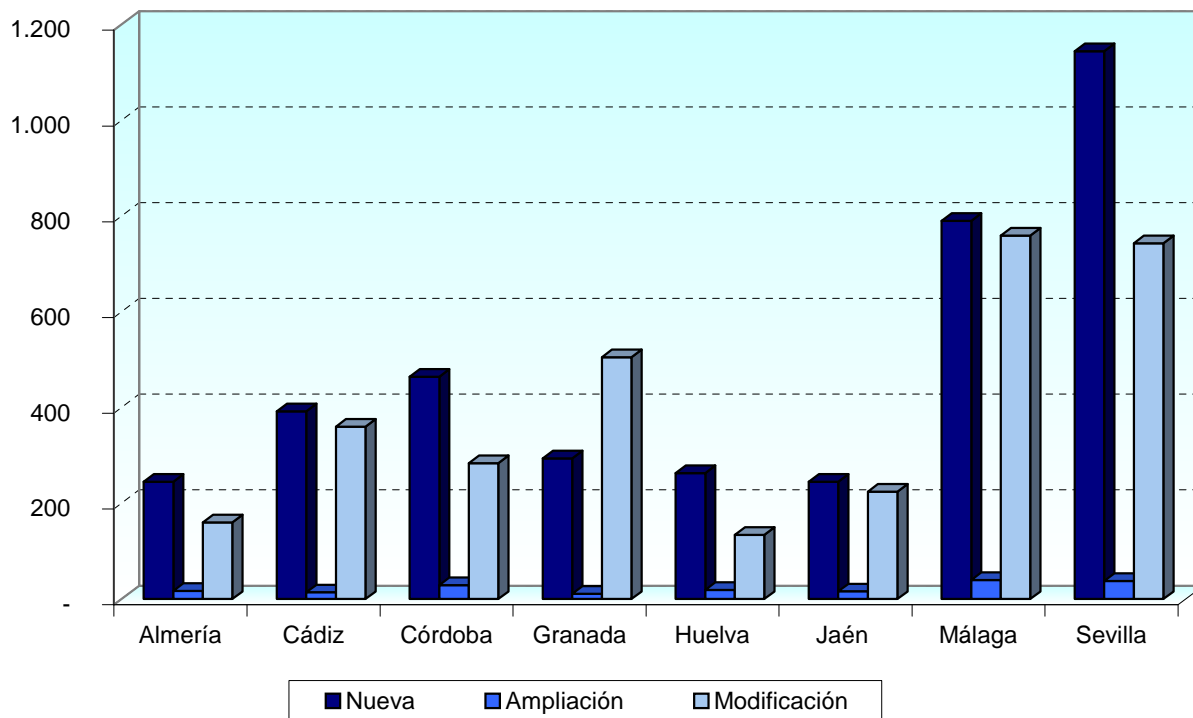




#### T8. Certificados de instalación por provincia y tipo de certificado

Provincia	Nueva	Ampliación	Modificación	Total
Almería	245	17	160	422
Cádiz	392	14	360	766
Córdoba	464	29	284	777
Granada	294	11	505	810
Huelva	263	19	134	416
Jaén	245	16	224	485
Málaga	790	40	759	1.589
Sevilla	1.144	38	743	1.925
<b>Total</b>	<b>3.837</b>	<b>184</b>	<b>3.169</b>	<b>7.190</b>

#### G8.1 Certificados de instalación por provincia y tipo de certificado

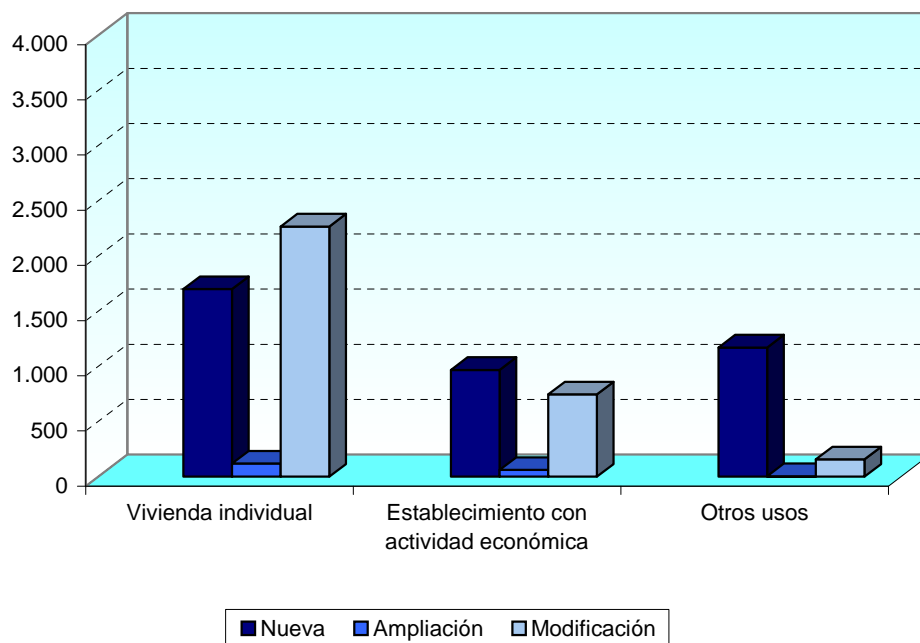




#### T9. Certificados de instalación por uso y tipo de certificado

Uso	Nueva	Ampliación	Modificación	Total
Vivienda individual	1.700	119	2.267	<b>4.086</b>
Establecimiento con actividad económica	967	61	745	<b>1.773</b>
Alumbrado exterior	64	-	21	<b>85</b>
Alumbrado festivo de calles y análogos	55	-	-	<b>55</b>
Atracción de feria	636	-	31	<b>667</b>
Caseta o stand de feria	214	-	21	<b>235</b>
Fuente	1	-	-	<b>1</b>
Garajes con ventilación natural de hasta 5 plazas	51	1	21	<b>73</b>
Instalación de enlace	13	-	3	<b>16</b>
Piscina	1	-	-	<b>1</b>
Usos comunes	135	3	60	<b>198</b>
<b>Total</b>	<b>3.837</b>	<b>184</b>	<b>3.169</b>	<b>7.190</b>

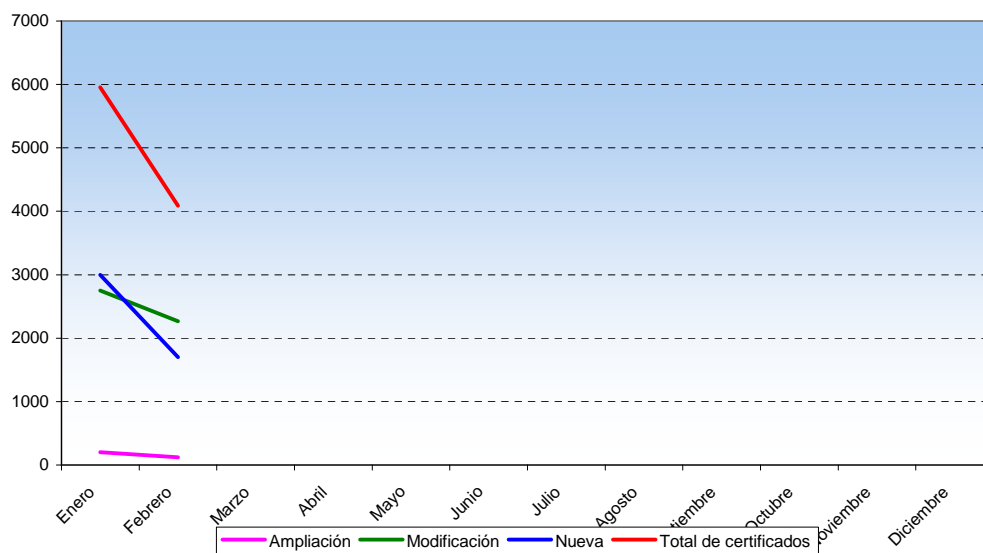
#### G9. Certificados de instalación por uso y tipo de certificado







#### G10. Evolución de los certificados por tipo de certificado



#### G11. Evolución de los certificados por uso

