

Índice

1. Introducción.

2. Tablas y gráficos.

T1. Certificados de instalación por provincia y tipo de tramitación.

- G1.1. Certificados de instalación tramitados sin firma digital.
- G1.2. Certificados de instalación tramitados con firma digital.
- G1.3. Certificados de instalación tramitados por provincia.
- G1.4. Certificados de instalación tramitados por tipo de tramitación.

T2. Certificados de instalación tramitados según día.

- G2. Certificados de instalación tramitados según día.

T3. Certificados de instalación tramitados por meses y tipo de tramitación.

- G3.1. Certificados de instalación tramitados por meses y tipo de tramitación.
- G3.2. Certificados de instalación tramitados por meses y tipo de tramitación.

T4. Certificados de instalación por uso.

- G4. Certificados de instalación por uso.

T5. Certificados de instalación tramitados por provincia y uso.

- G5.1 Certificados de instalación tramitados por provincia y uso.
- G5.2 Mapa de certificados de instalación tramitados por provincia y uso.

T6. Desglose de certificados de instalación destinados al uso como establecimiento con actividad económica.

- G.6 Desglose de certificados de instalación destinados al uso como establecimiento con actividad económica.

T7. Certificados de instalación por tipo de instalación y provincia.


- G7. Certificados de instalación por tipo de instalación.

T8. Certificados de instalación por provincia y tipo de certificado.

- G8.1 Certificados de instalación por provincia y tipo de certificado.
- G8.2 Mapa de certificados de instalación por provincia y tipo de certificado.

T9. Certificados de instalación por uso y tipo de certificado.

- G9. Certificados de instalación por uso y tipo de certificado.
- G10. Evolución de los certificados por tipo de certificado.
- G11. Evolución de los certificados por uso.



1. Introducción

En cumplimiento de la Ley 3/2013, de 24 de julio, por la que se aprueba el Plan Estadístico y Cartográfico de Andalucía 2013-2017, se presenta la siguiente publicación donde se ofrecen datos de las tramitaciones de Certificados de Instalación de Baja Tensión correspondientes al mes de mayo de 2016.

La política de Administración Inteligente (i-Administración) del Plan de Innovación y Modernización de Andalucía pretende alcanzar una organización digital de la Administración Pública de la Junta de Andalucía eficaz y eficiente y que optimice las relaciones con el ciudadano.

Dentro de esta política, la Consejería de Economía, Innovación, Ciencia y Empleo, mediante la Orden de 24 de octubre de 2005, establece el procedimiento electrónico de presentación de la documentación técnica requerida para la puesta en servicio de determinadas instalaciones de Baja Tensión que no requieren de proyecto para su ejecución según el vigente Reglamento Electrónico de Baja Tensión (REBT).

Para ello, los usuarios deberán darse de alta en el sistema informático TECI donde cumplimentarán un formulario y accederán con o sin certificado digital a la cumplimentación de diversos datos como instalador autorizado (IA), representante legal del instalador, titular de certificados de cualificación individual (CCI), certificado de instalación (CI), memoria técnica de diseño asociada (MTD), etc.

El Decreto 183/2003, de 24 de junio, por el que se regula la información y atención al ciudadano y la tramitación de procedimientos administrativos por medios electrónicos (internet), define **procedimiento administrativo electrónico**, como aquel que permite a los interesados realizar sus trámites en la red y recibir también por esta misma vía la respuesta de la Administración.

Fuente de información:

D.º Gral. de Industria, Energía y Minas.

Consejería de Empleo, Empresa y Comercio.

Elaboración y edición:

Unidad Estadística y Cartográfica.

Consejería de Empleo, Empresa y Comercio.

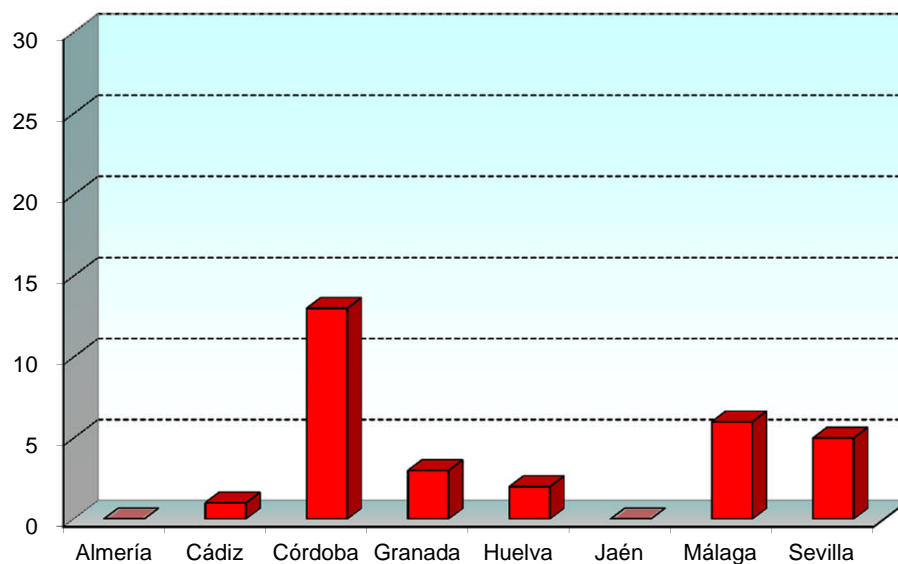



2. Tablas y gráficos.

T1. Certificados de instalación tramitados por provincia y tipo de tramitación

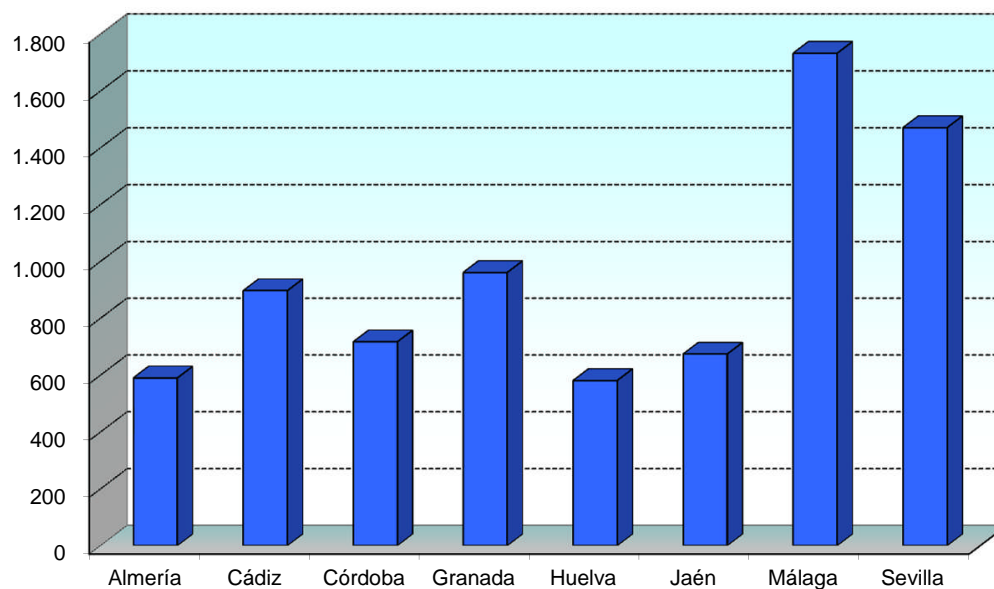
Provincia	Sin firma digital	Con firma digital	Total
Almería	-	590	590
Cádiz	1	897	898
Córdoba	13	717	730
Granada	3	961	964
Huelva	2	581	583
Jaén	-	674	674
Málaga	6	1.733	1.739
Sevilla	5	1.471	1.476
Total	30	7.624	7.654

G1.1. Certificados de instalación tramitados sin firma digital

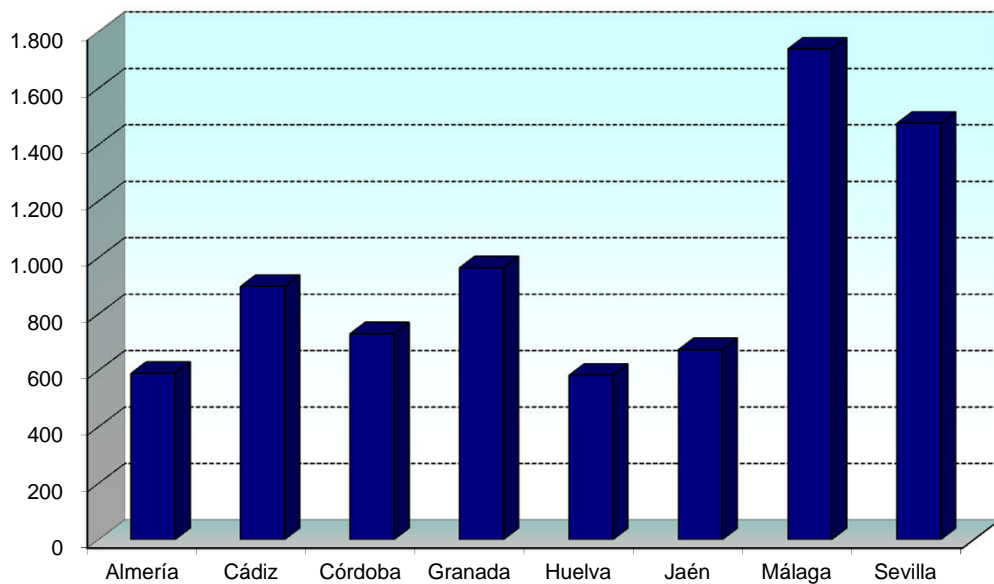




G1.2. Certificados de instalación tramitados con firma digital

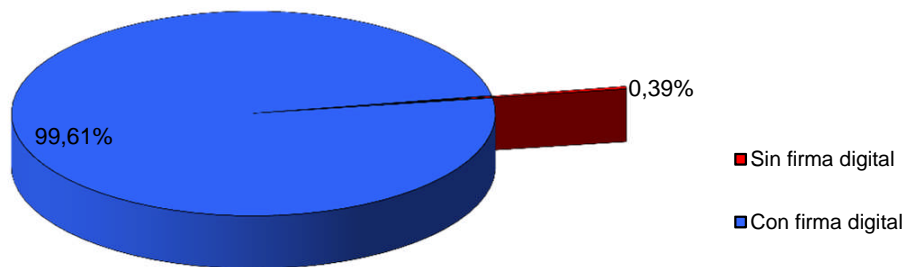


G1.3. Certificados de instalación tramitados por provincia





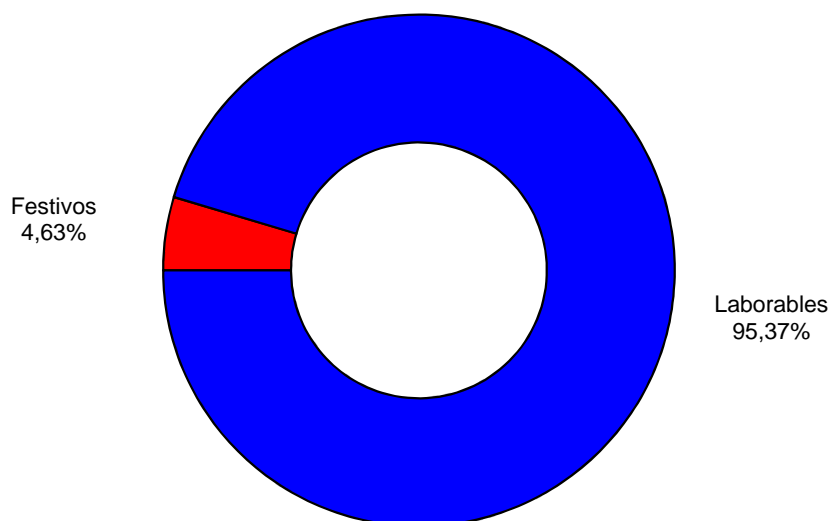
G1.4. Certificados de instalación tramitados por tipo de tramitación



T2. Certificados de instalación tramitados según día

Días	Número de días	Sin firma digital	Con firma digital	Total
Festivos	6	-	354	354
Laborables	25	30	7.270	7.300
Total	31	30	7.624	7.654

G2. Certificados de instalación tramitados según día

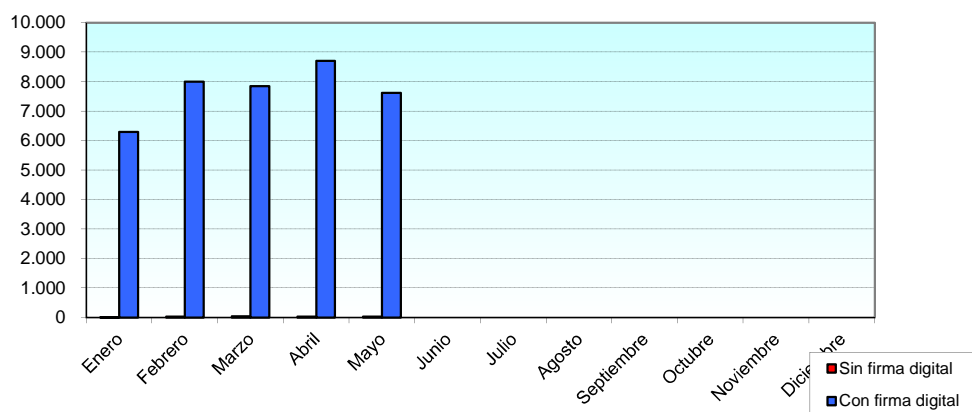




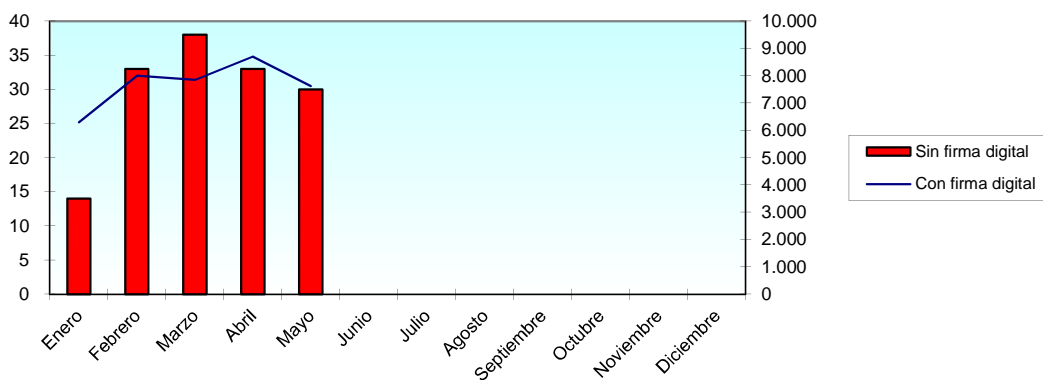
T3. Certificados de instalación tramitados por meses y tipo de tramitación

Mes	Sin firma digital	Con firma digital	Total
Enero	14	6.296	6.310
Febrero	33	8.000	8.033
Marzo	38	7.844	7.882
Abril	33	8.707	8.740
Mayo	30	7.624	7.654
Junio			
Julio			
Agosto			
Septiembre			
Octubre			
Noviembre			
Diciembre			
Total	148	38.471	38.619

G3.1. Certificados de instalación tramitados por meses y tipo de tramitación



G3.2. Certificados de instalación tramitados por meses y tipo de tramitación

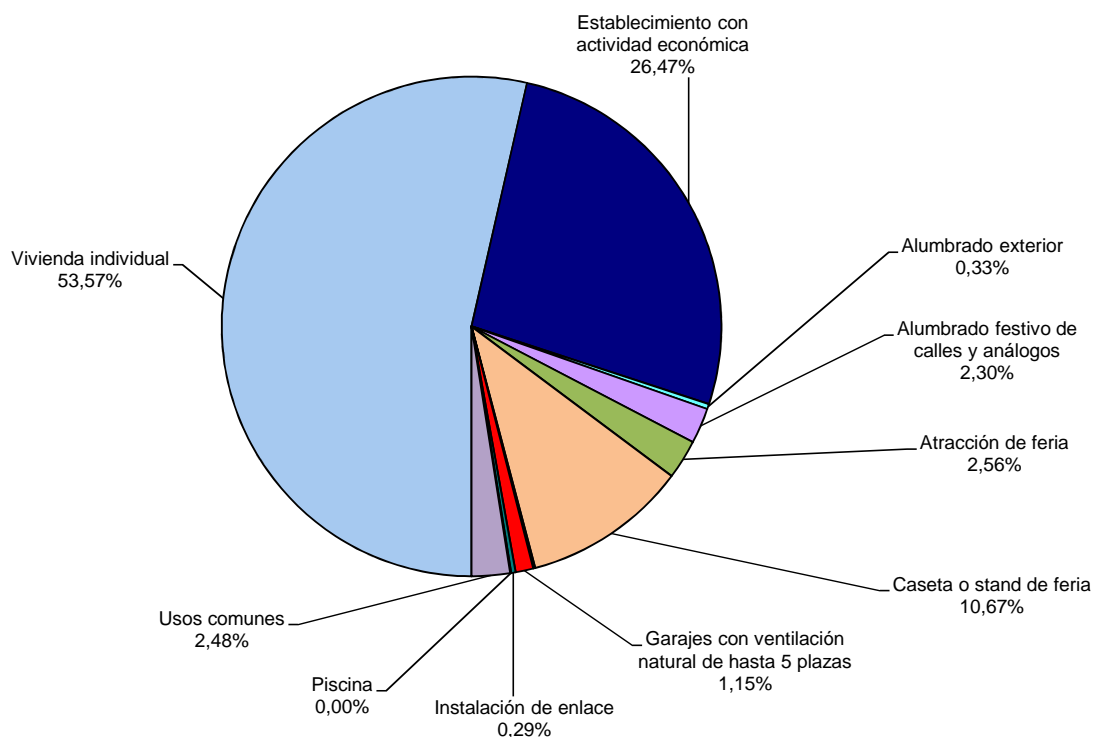




T4. Certificados de instalación tramitados por uso

Uso	Certificados
Vivienda individual	4.100
Establecimiento con actividad económica	2.026
Alumbrado exterior	25
Alumbrado festivo de calles y análogos	176
Atracción de feria	196
Caseta o stand de feria	817
Fuente	10
Garajes con ventilación natural de hasta 5 plazas	88
Instalación de enlace	22
Piscina	4
Usos comunes	190
Total	7.654

G4. Certificados de instalación tramitados por uso

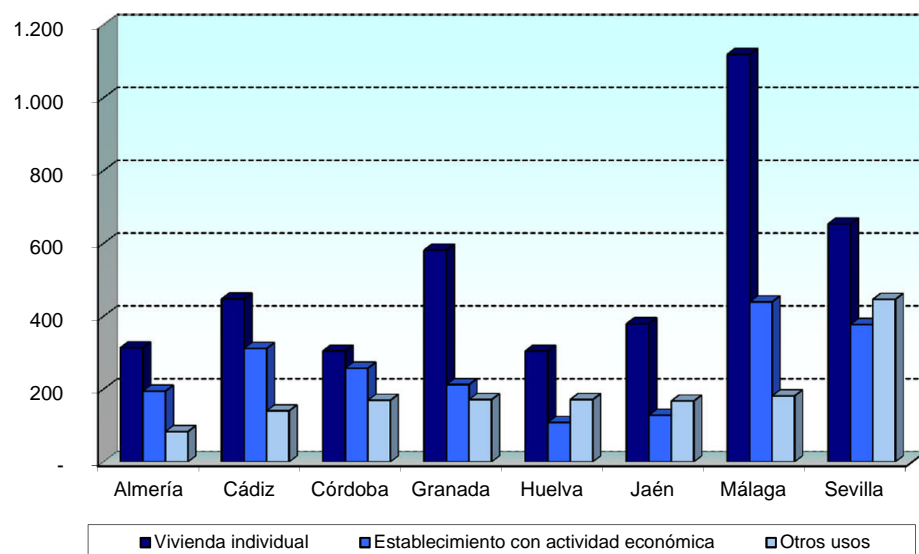




T5. Certificados de instalación tramitados por provincia y uso

Provincia	Vivienda individual	Establecimiento con actividad económica	Otros usos	Total
Almería	313	194	83	590
Cádiz	447	311	140	898
Córdoba	304	257	169	730
Granada	581	212	171	964
Huelva	304	108	171	583
Jaén	379	128	167	674
Málaga	1.119	439	181	1.739
Sevilla	653	377	446	1.476
Total	4.100	2.026	1.528	7.654

G5.1 Certificados de instalación tramitados por provincia y uso

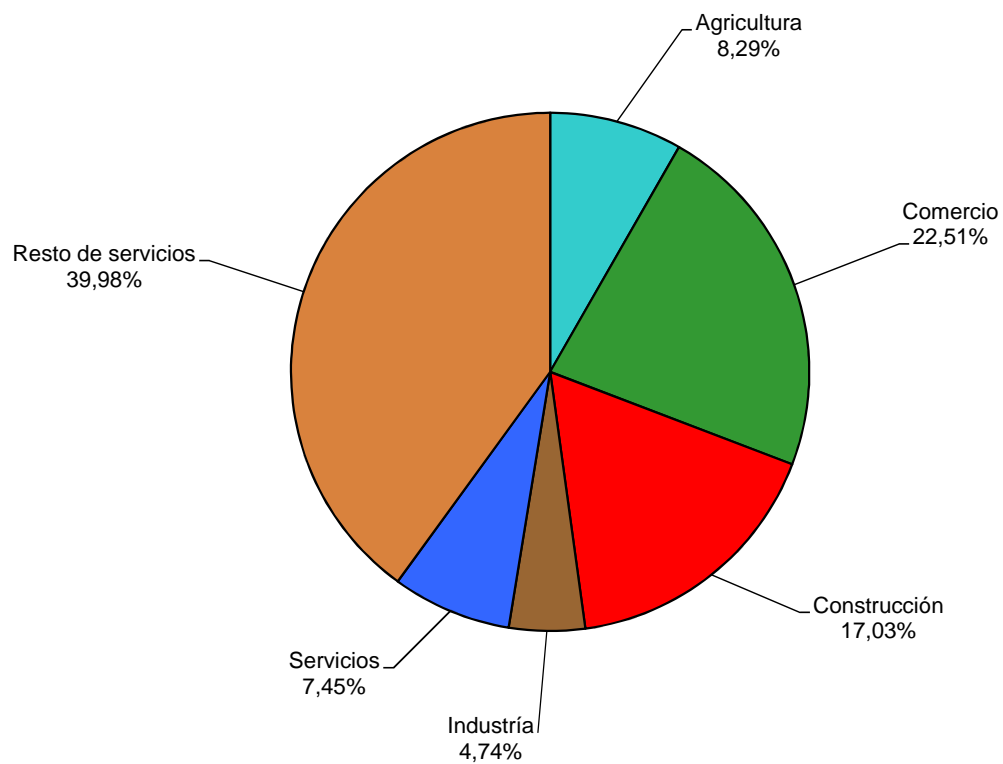




T6. Desglose de certificados de instalación destinados al uso establecimientos con actividad económica

Rama	Certificados destinados a establecimientos
Agricultura	168
Comercio	456
Construcción	345
Industria	96
Servicios	151
Resto de servicios	810
Total	2.026

G6. Desglose de certificados de instalación destinados al uso establecimiento con actividad económica

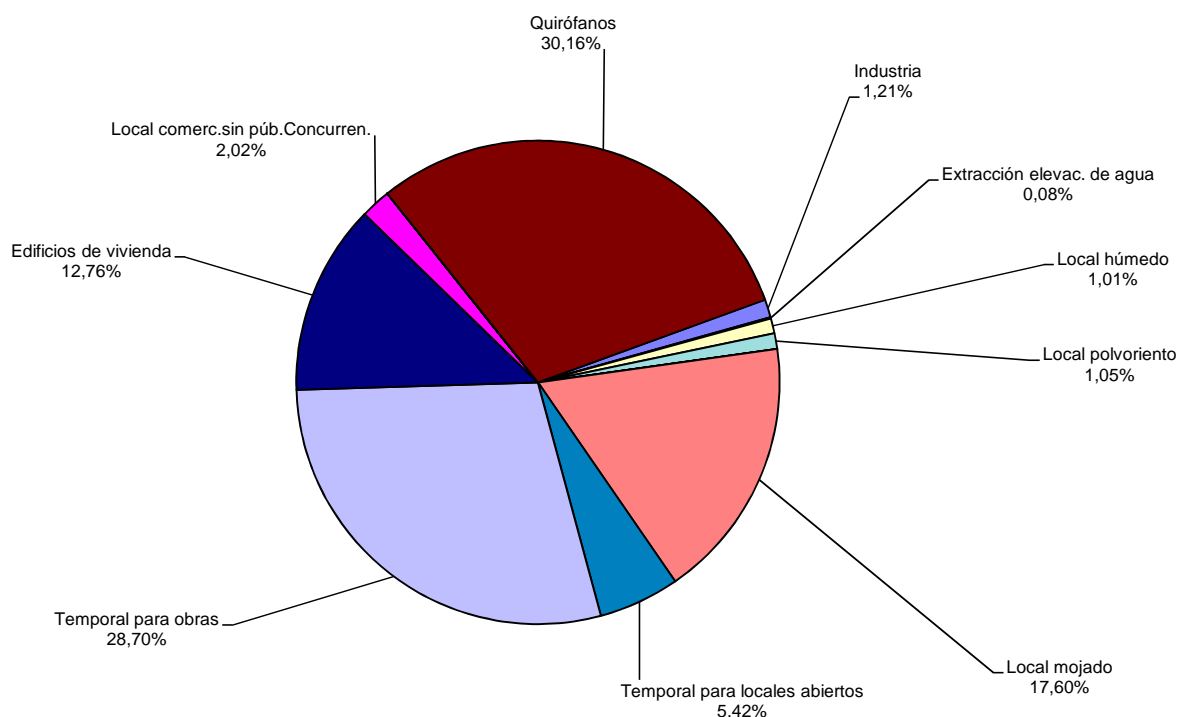





T7. Certificados de instalación por tipo de instalación y provincia

Tipo de instalación	Almería	Cádiz	Córdoba	Granada	Huelva	Jaén	Málaga	Sevilla	Total
Industria	18	6	14	7	7	13	6	21	92
Extracción elevac. de agua	-	-	3	2	1	-	-	-	6
Local húmedo	33	2	6	8	3	-	22	3	77
Local polvoriento	15	3	11	19	1	12	12	7	80
Riesgo de corrosión	-	-	-	-	-	-	-	-	-
Generadores/convertidores	-	4	-	3	1	-	1	1	10
Conductores para caldeo	-	-	-	-	-	-	-	-	-
Local mojado	-	3	2	-	-	1	17	1	24
Temporal para locales abiertos	84	124	140	139	163	148	161	382	1.341
Temporal para obras	27	64	58	33	15	60	81	75	413
Edificios de vivienda	96	336	128	279	208	168	684	288	2.187
Local comerc.sin púb.Concurren.	84	127	116	98	55	38	209	245	972
Oficinas sin pública concurrencia	10	20	17	27	7	3	34	36	154
Garajes con ventilación forzada	-	-	-	-	-	-	-	-	-
Redes aéreas o subterráneas	-	-	-	-	-	-	-	-	-
Quirófanos	-	-	-	-	-	-	-	-	-
Otras	223	209	235	349	122	231	512	417	2.298
Total	590	898	730	964	583	674	1.739	1.476	7.654

G7. Certificados de instalación por tipo de instalación

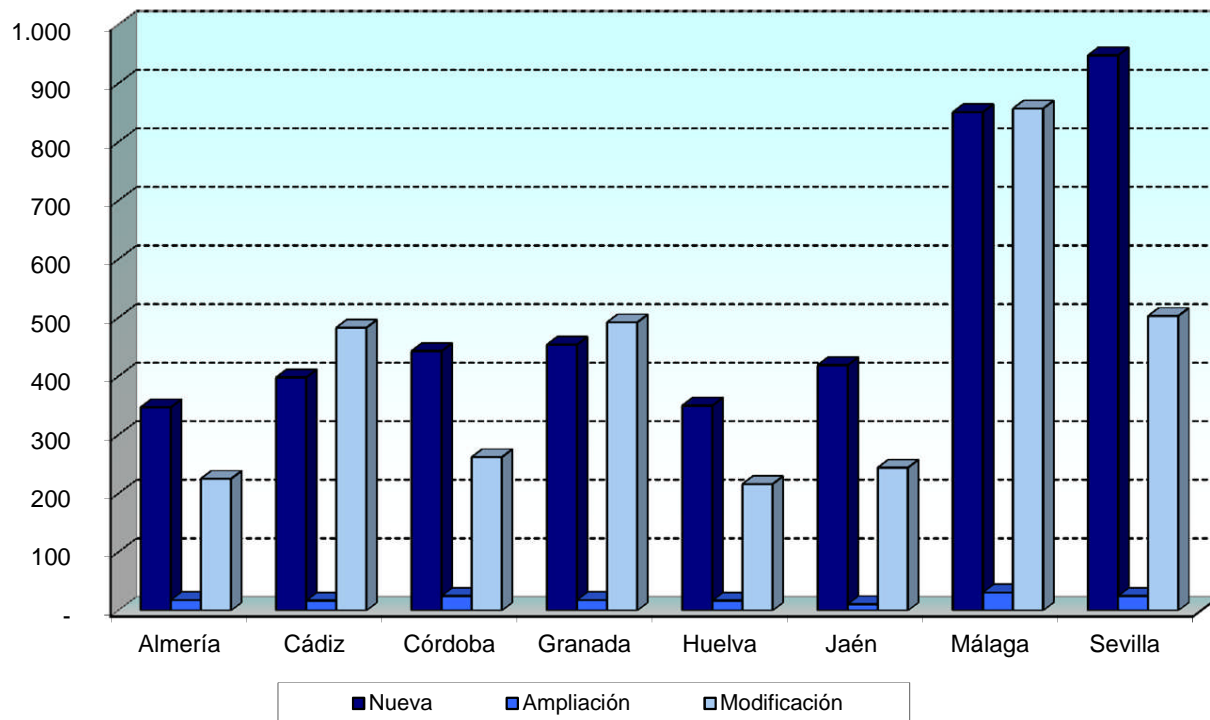




T8. Certificados de instalación por provincia y tipo de certificado

Provincia	Nueva	Ampliación	Modificación	Total
Almería	347	18	225	590
Cádiz	398	17	483	898
Córdoba	443	25	262	730
Granada	454	18	492	964
Huelva	350	17	216	583
Jaén	419	11	244	674
Málaga	851	31	857	1.739
Sevilla	948	25	503	1.476
Total	4.210	162	3.282	7.654

G8.1 Certificados de instalación por provincia y tipo de certificado

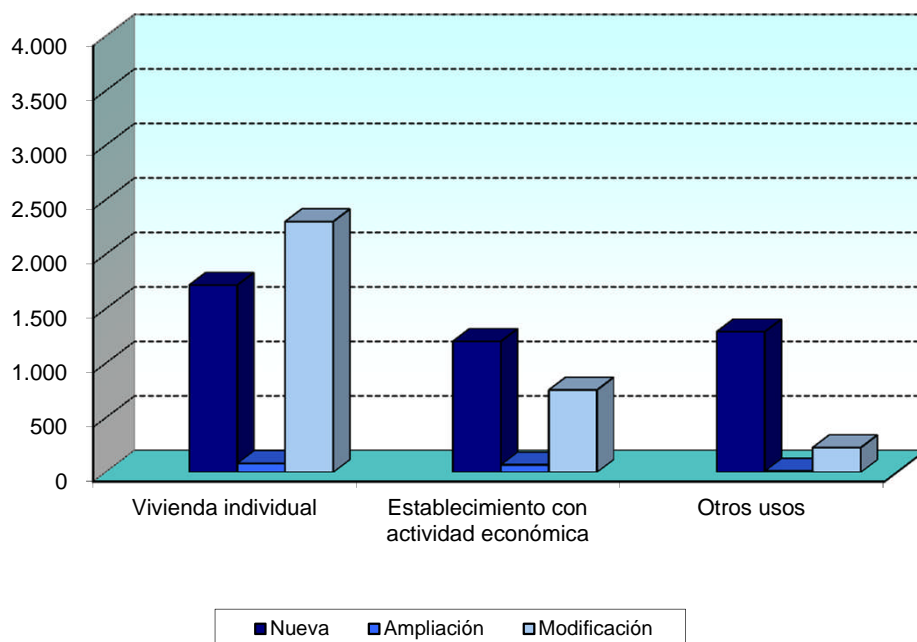




T9. Certificados de instalación por uso y tipo de certificado

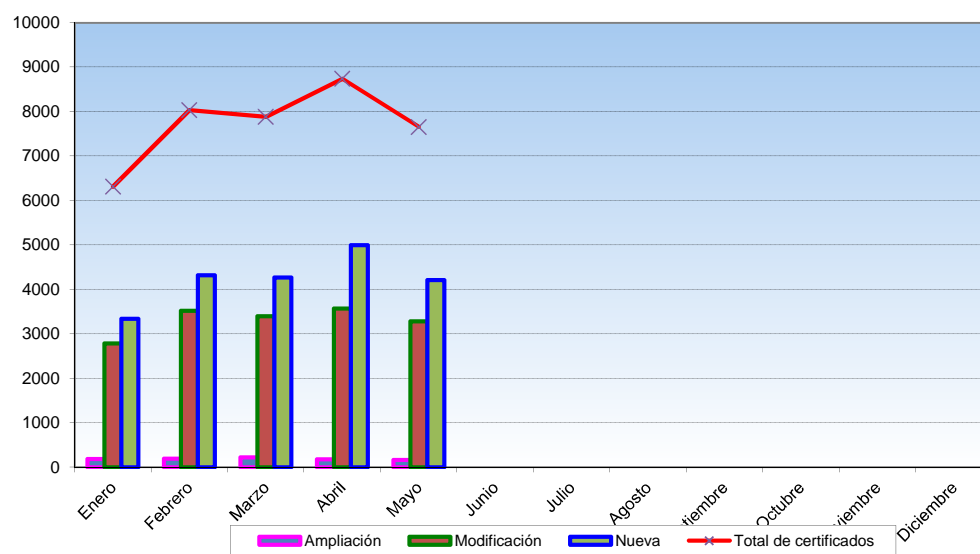
Uso	Nueva	Ampliación	Modificación	Total
Vivienda individual	1.718	82	2.300	4.100
Establecimiento con actividad económica	1.202	69	755	2.026
Alumbrado exterior	22	-	3	25
Alumbrado festivo de calles y análogos	165	-	11	176
Atracción de feria	172	-	24	196
Caseta o stand de feria	706	1	110	817
Fuente	7	-	3	10
Garajes con ventilación natural de hasta 5 plazas	71	2	15	88
Instalación de enlace	17	1	4	22
Piscina	3	-	1	4
Usos comunes	127	7	56	190
Total	4.210	162	3.282	7.654

G9. Certificados de instalación por uso y tipo de certificado





G10. Evolución de los certificados por tipo de certificado



G11. Evolución de los certificados por uso

