

Índice

1. Introducción.

2. Tablas y gráficos.

T1. Certificados de instalación por provincia y tipo de tramitación.

- G1.1. Certificados de instalación tramitados sin firma digital.
- G1.2. Certificados de instalación tramitados con firma digital.
- G1.3. Certificados de instalación tramitados por provincia.
- G1.4. Certificados de instalación tramitados por tipo de tramitación.

T2. Certificados de instalación tramitados según día.

- G2. Certificados de instalación tramitados según día.

T3. Certificados de instalación tramitados por meses y tipo de tramitación.

- G3.1. Certificados de instalación tramitados por meses y tipo de tramitación.
- G3.2. Certificados de instalación tramitados por meses y tipo de tramitación.

T4. Certificados de instalación por uso.

- G4. Certificados de instalación por uso.

T5. Certificados de instalación tramitados por provincia y uso.

- G5.1 Certificados de instalación tramitados por provincia y uso.
- G5.2 Mapa de certificados de instalación tramitados por provincia y uso.

T6. Desglose de certificados de instalación destinados al uso como establecimiento con actividad económica.

- G.6 Desglose de certificados de instalación destinados al uso como establecimiento con actividad económica.

T7. Certificados de instalación por tipo de instalación y provincia.

- G7. Certificados de instalación por tipo de instalación.

T8. Certificados de instalación por provincia y tipo de certificado.

- G8.1 Certificados de instalación por provincia y tipo de certificado.
- G8.2 Mapa de certificados de instalación por provincia y tipo de certificado.

T9. Certificados de instalación por uso y tipo de certificado.

- G9. Certificados de instalación por uso y tipo de certificado.
- G10. Evolución de los certificados por tipo de certificado.
- G11. Evolución de los certificados por uso.



1. Introducción

En cumplimiento de la Ley 3/2013, de 24 de julio, por la que se aprueba el Plan Estadístico y Cartográfico de Andalucía 2013-2017, se presenta la siguiente publicación donde se ofrecen datos de las tramitaciones de Certificados de Instalación de Baja Tensión correspondientes al mes de junio de 2016.

La política de Administración Inteligente (i-Administración) del Plan de Innovación y Modernización de Andalucía pretende alcanzar una organización digital de la Administración Pública de la Junta de Andalucía eficaz y eficiente y que optimice las relaciones con el ciudadano.

Dentro de esta política, la Consejería de Economía, Innovación, Ciencia y Empleo, mediante la Orden de 24 de octubre de 2005, establece el procedimiento electrónico de presentación de la documentación técnica requerida para la puesta en servicio de determinadas instalaciones de Baja Tensión que no requieren de proyecto para su ejecución según el vigente Reglamento Electrónico de Baja Tensión (REBT).

Para ello, los usuarios deberán darse de alta en el sistema informático TECI donde cumplimentarán un formulario y accederán con o sin certificado digital a la cumplimentación de diversos datos como instalador autorizado (IA), representante legal del instalador, titular de certificados de cualificación individual (CCI), certificado de instalación (CI), memoria técnica de diseño asociada (MTD), etc.

El Decreto 183/2003, de 24 de junio, por el que se regula la información y atención al ciudadano y la tramitación de procedimientos administrativos por medios electrónicos (internet), define **procedimiento administrativo electrónico**, como aquel que permite a los interesados realizar sus trámites en la red y recibir también por esta misma vía la respuesta de la Administración.

Fuente de información:

D.º Gral. de Industria, Energía y Minas.

Consejería de Empleo, Empresa y Comercio.

Elaboración y edición:

Unidad Estadística y Cartográfica.

Consejería de Empleo, Empresa y Comercio.

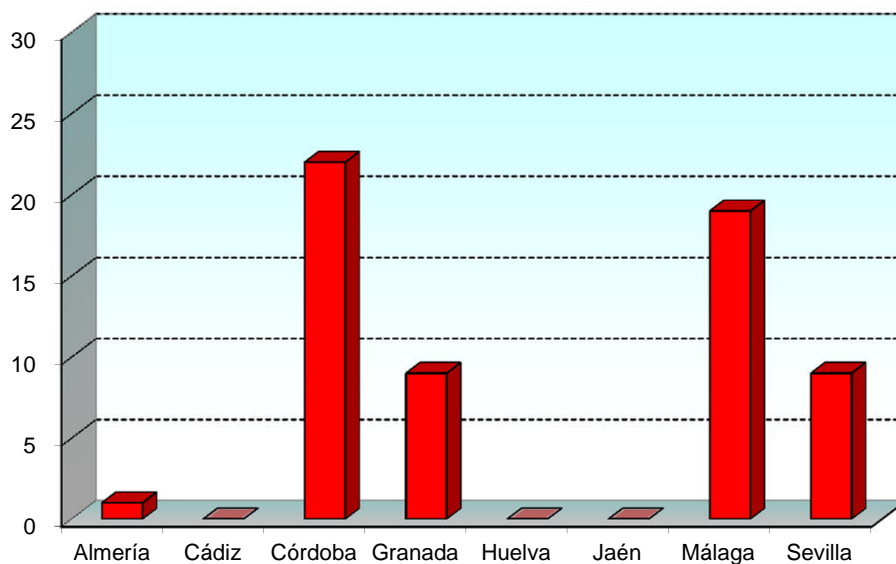



2. Tablas y gráficos.

T1. Certificados de instalación tramitados por provincia y tipo de tramitación

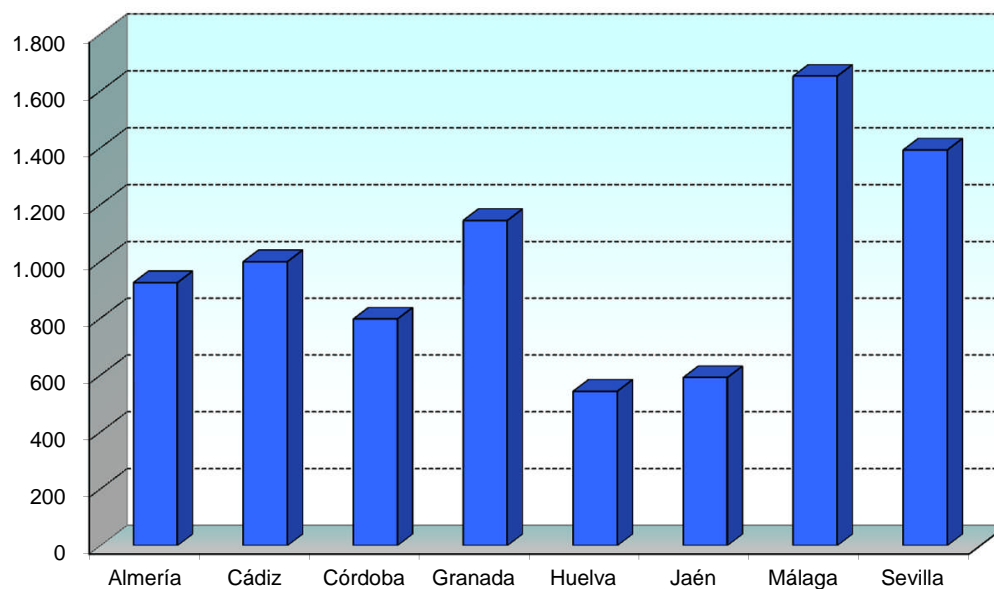
Provincia	Sin firma digital	Con firma digital	Total
Almería	1	925	926
Cádiz	-	999	999
Córdoba	22	797	819
Granada	9	1.144	1.153
Huelva	-	543	543
Jaén	-	591	591
Málaga	19	1.652	1.671
Sevilla	9	1.392	1.401
Total	60	8.043	8.103

G1.1. Certificados de instalación tramitados sin firma digital

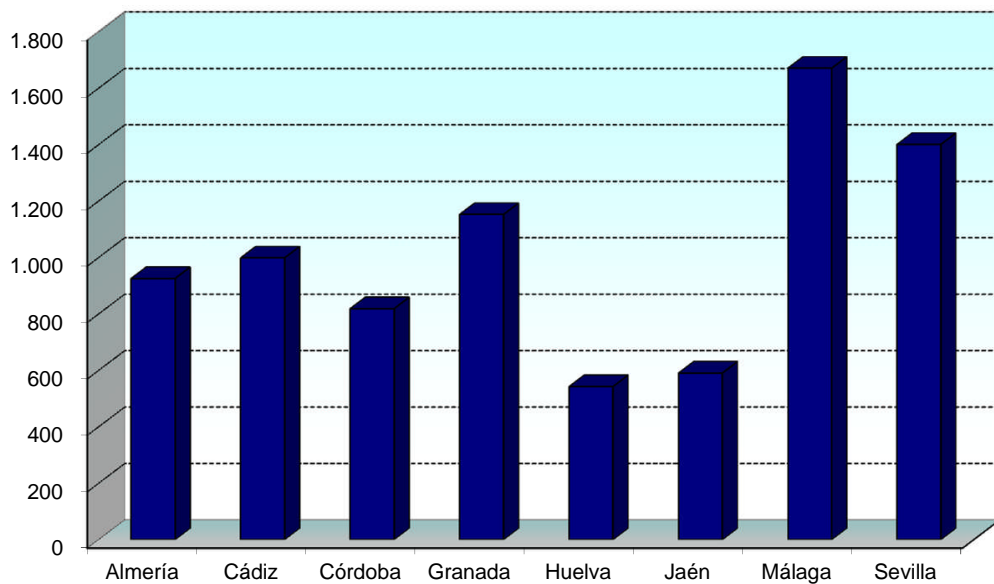





G1.2. Certificados de instalación tramitados con firma digital

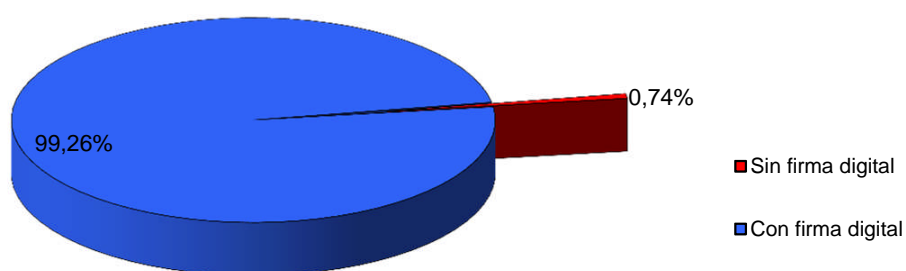


G1.3. Certificados de instalación tramitados por provincia





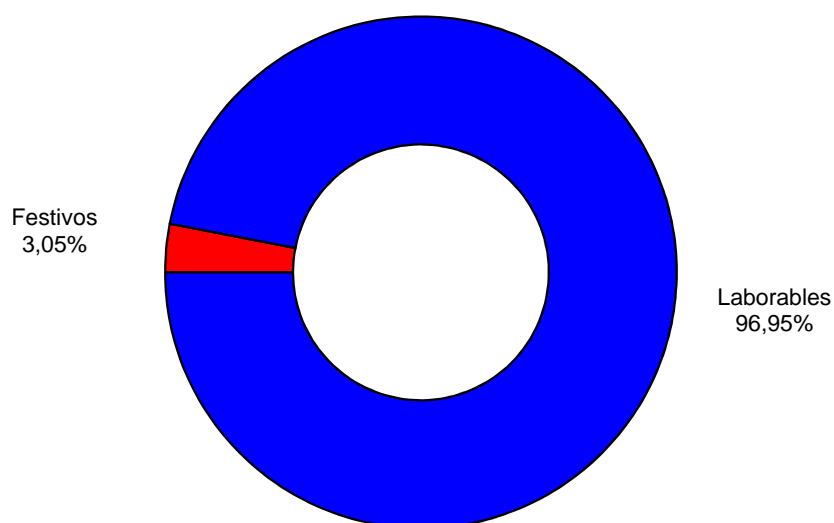
G1.4. Certificados de instalación tramitados por tipo de tramitación



T2. Certificados de instalación tramitados según día

Días	Número de días	Sin firma digital	Con firma digital	Total
Festivos	4	-	247	247
Laborables	26	60	7.796	7.856
Total	30	60	8.043	8.103

G2. Certificados de instalación tramitados según día

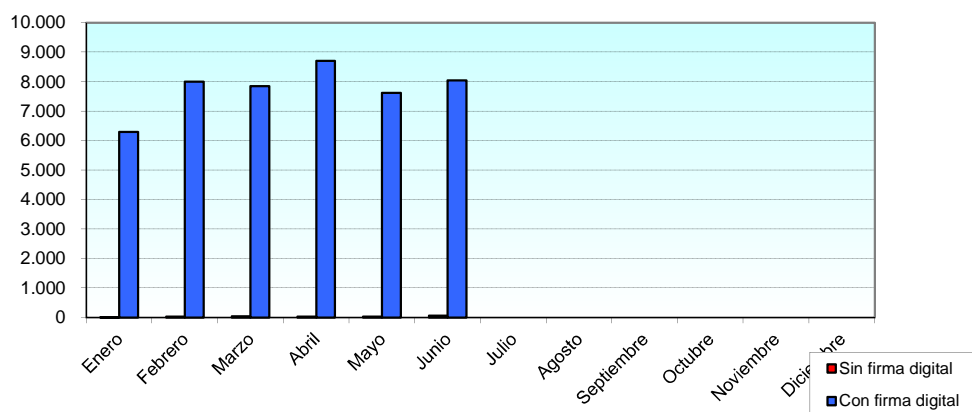




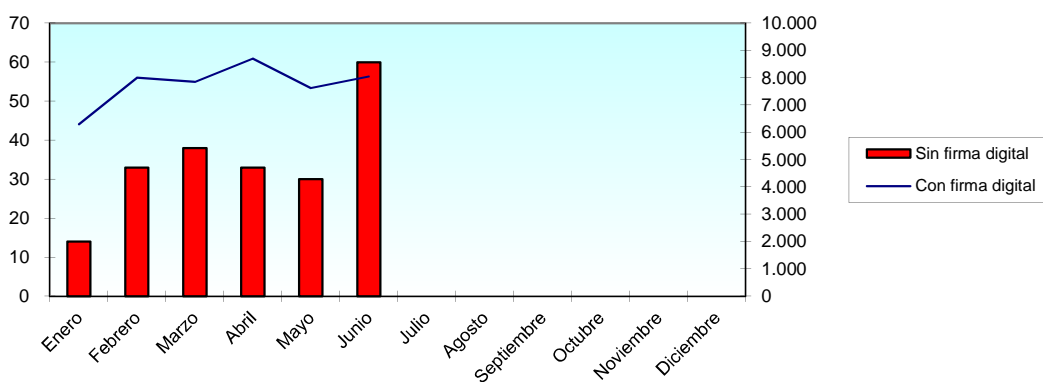
T3. Certificados de instalación tramitados por meses y tipo de tramitación

Mes	Sin firma digital	Con firma digital	Total
Enero	14	6.296	6.310
Febrero	33	8.000	8.033
Marzo	38	7.844	7.882
Abril	33	8.707	8.740
Mayo	30	7.624	7.654
Junio	60	8.043	8.103
Julio			
Agosto			
Septiembre			
Octubre			
Noviembre			
Diciembre			
Total	208	46.514	46.722

G3.1. Certificados de instalación tramitados por meses y tipo de tramitación



G3.2. Certificados de instalación tramitados por meses y tipo de tramitación

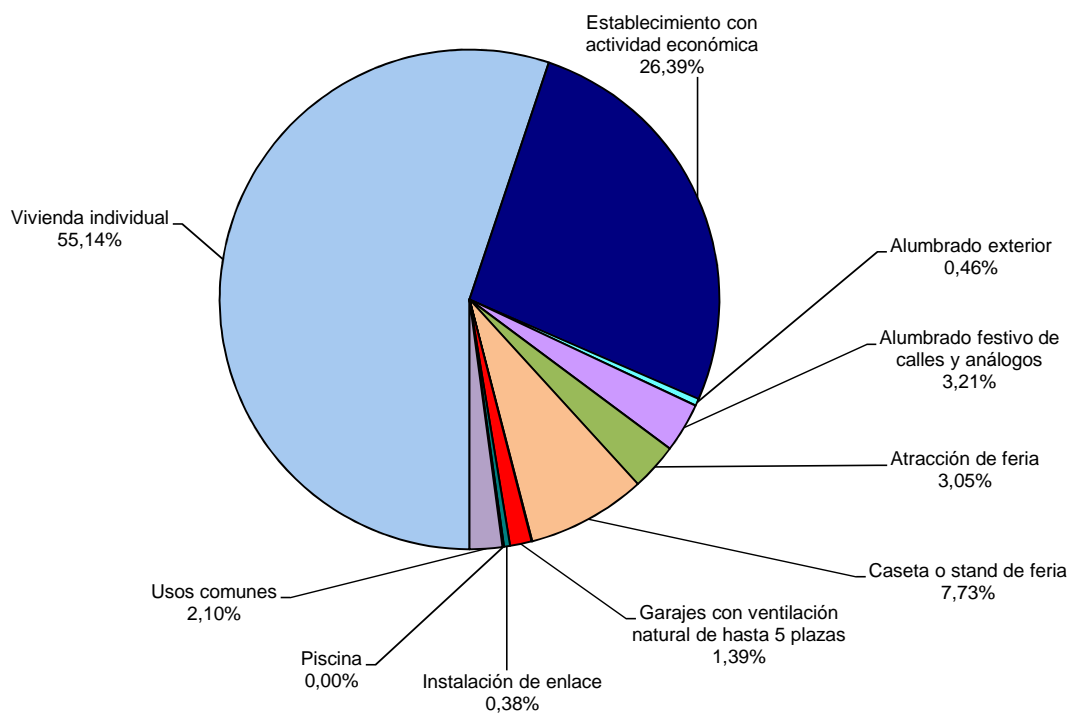




T4. Certificados de instalación tramitados por uso

Uso	Certificados
Vivienda individual	4.468
Establecimiento con actividad económica	2.138
Alumbrado exterior	37
Alumbrado festivo de calles y análogos	260
Atracción de feria	247
Caseta o stand de feria	626
Fuente	4
Garajes con ventilación natural de hasta 5 plazas	113
Instalación de enlace	31
Piscina	9
Usos comunes	170
Total	8.103

G4. Certificados de instalación tramitados por uso

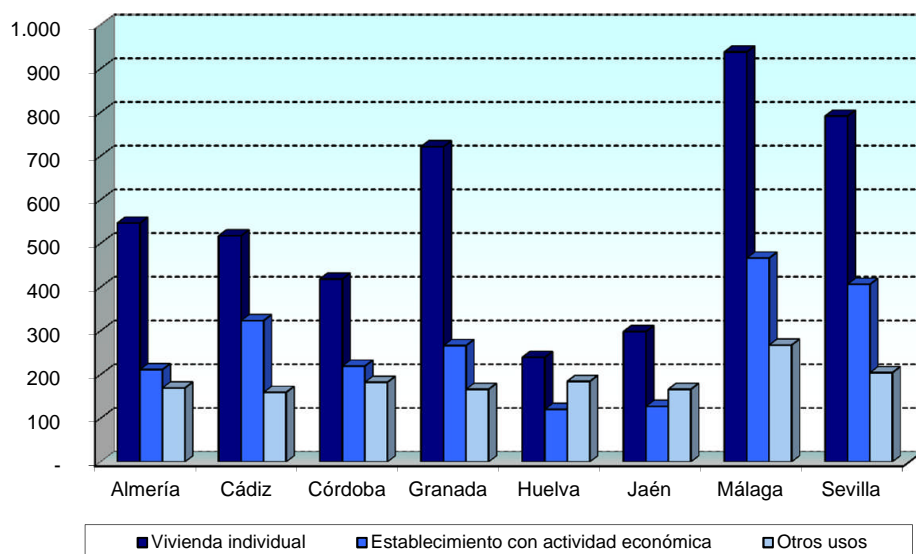




T5. Certificados de instalación tramitados por provincia y uso

Provincia	Vivienda individual	Establecimiento con actividad económica	Otros usos	Total
Almería	546	211	169	926
Cádiz	517	323	159	999
Córdoba	418	219	182	819
Granada	721	266	166	1.153
Huelva	239	120	184	543
Jaén	298	127	166	591
Málaga	938	466	267	1.671
Sevilla	791	406	204	1.401
Total	4.468	2.138	1.497	8.103

G5.1 Certificados de instalación tramitados por provincia y uso

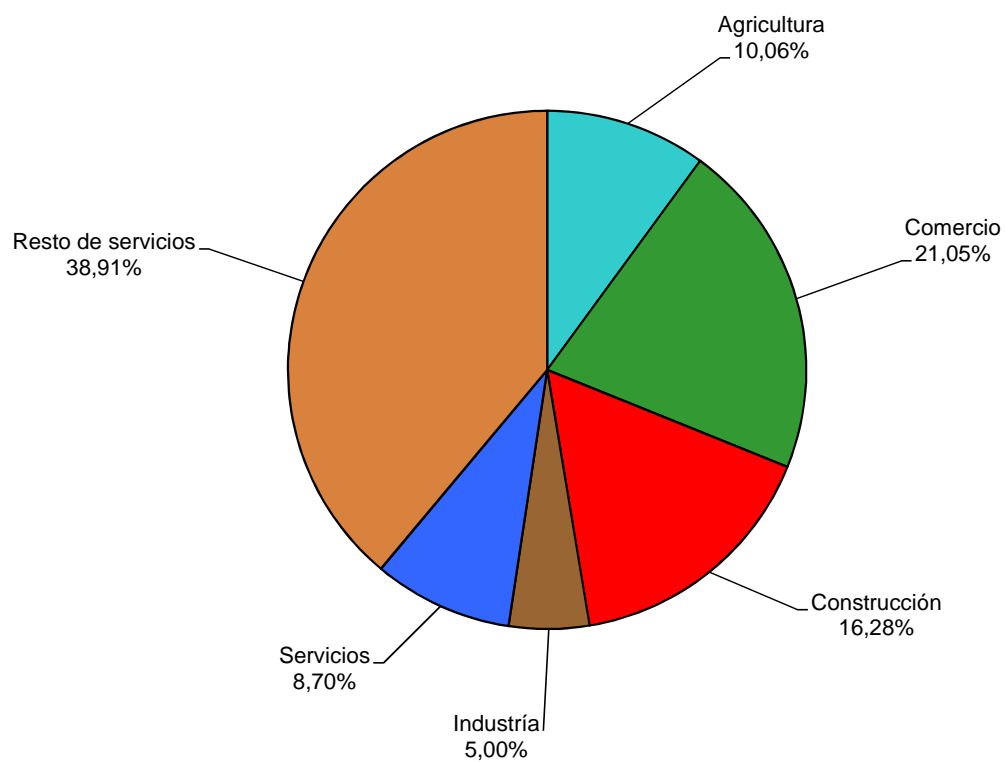




T6. Desglose de certificados de instalación destinados al uso establecimientos con actividad económica

Rama	Certificados destinados a establecimientos
Agricultura	215
Comercio	450
Construcción	348
Industria	107
Servicios	186
Resto de servicios	832
Total	2.138

G6. Desglose de certificados de instalación destinados al uso establecimiento con actividad económica

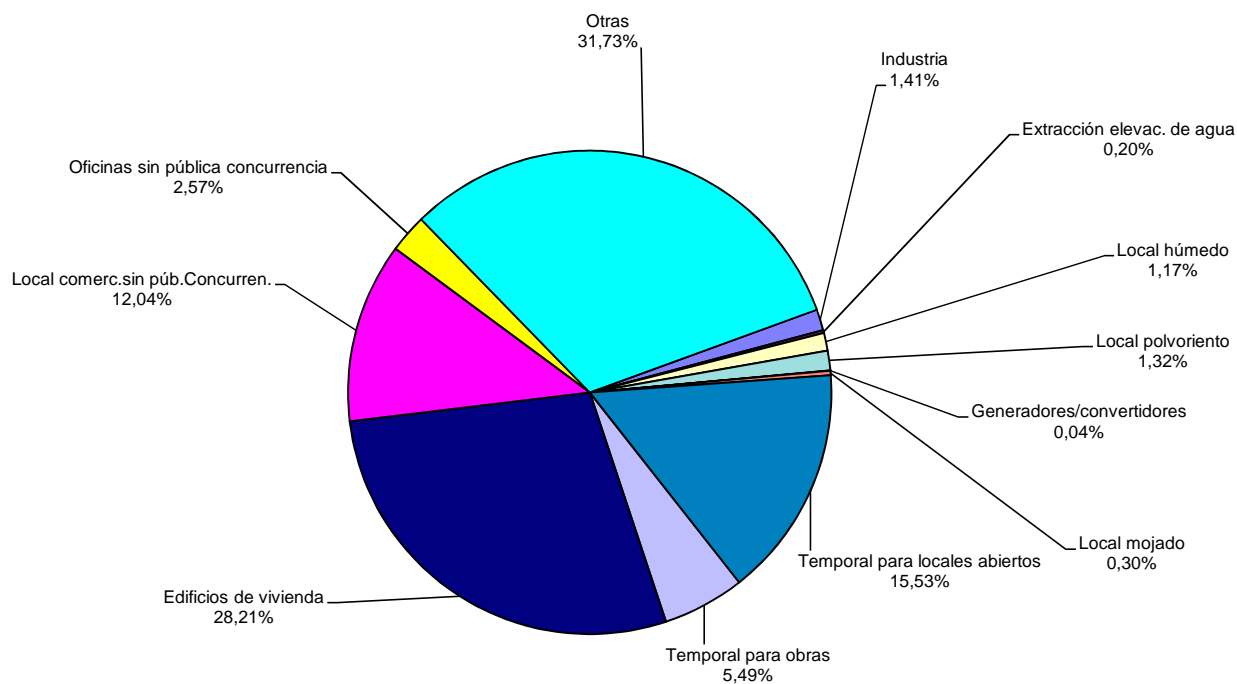





T7. Certificados de instalación por tipo de instalación y provincia

Tipo de instalación	Almería	Cádiz	Córdoba	Granada	Huelva	Jaén	Málaga	Sevilla	Total
Industria	35	3	16	13	7	10	11	19	114
Extracción elevac. de agua	-	-	12	2	-	-	2	-	16
Local húmedo	38	2	6	20	4	3	18	4	95
Local polvoriento	30	2	14	22	1	11	21	6	107
Riesgo de corrosión	-	-	-	-	-	-	-	-	-
Generadores/convertidores	-	2	-	-	-	-	1	-	3
Conductores para caldeo	-	-	-	-	-	-	-	-	-
Local mojado	2	-	1	3	-	-	13	5	24
Temporal para locales abiertos	141	154	142	131	166	132	233	159	1.258
Temporal para obras	22	51	54	58	29	58	109	64	445
Edificios de vivienda	322	362	212	317	100	111	524	338	2.286
Local comerc.sin púb.Concurren.	86	128	80	125	66	38	208	245	976
Oficinas sin pública concurrencia	3	24	24	21	13	12	47	64	208
Garajes con ventilación forzada	-	-	-	-	-	-	-	-	-
Redes aéreas o subterráneas	-	-	-	-	-	-	-	-	-
Quirófanos	-	-	-	-	-	-	-	-	-
Otras	247	271	258	441	157	216	484	497	2.571
Total	926	999	819	1.153	543	591	1.671	1.401	8.103

G7. Certificados de instalación por tipo de instalación

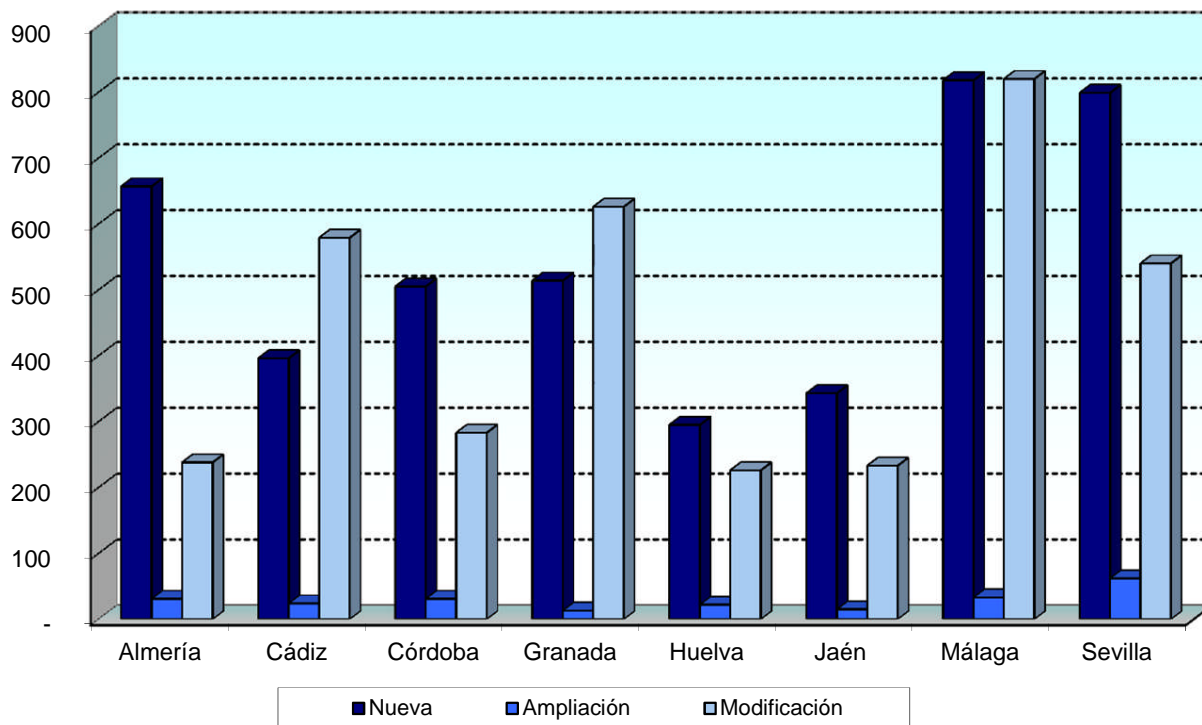




T8. Certificados de instalación por provincia y tipo de certificado

Provincia	Nueva	Ampliación	Modificación	Total
Almería	657	31	238	926
Cádiz	396	24	579	999
Córdoba	505	31	283	819
Granada	514	13	626	1.153
Huelva	295	22	226	543
Jaén	343	15	233	591
Málaga	818	33	820	1.671
Sevilla	799	62	540	1.401
Total	4.327	231	3.545	8.103

G8.1 Certificados de instalación por provincia y tipo de certificado

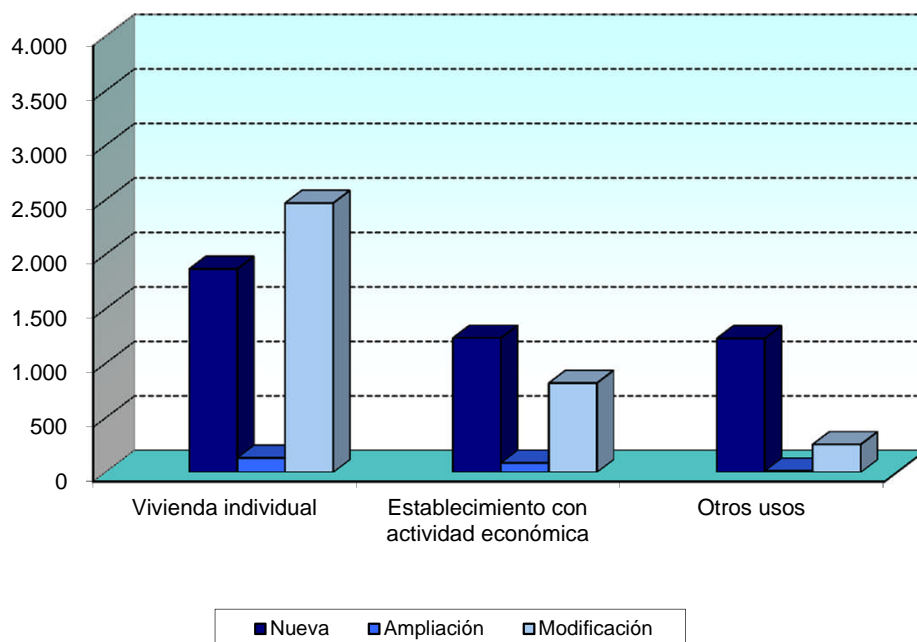




T9. Certificados de instalación por uso y tipo de certificado

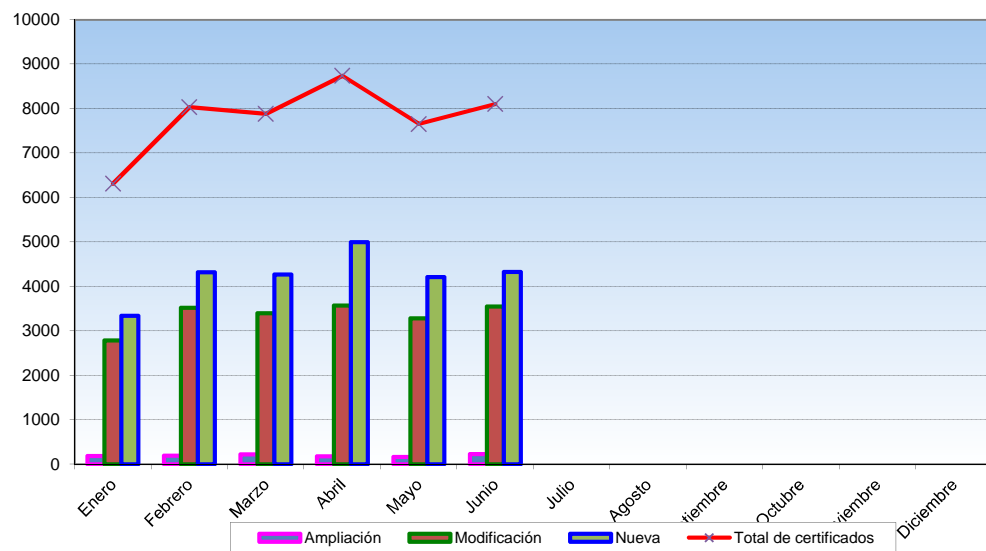
Uso	Nueva	Ampliación	Modificación	Total
Vivienda individual	1.866	132	2.470	4.468
Establecimiento con actividad económica	1.233	86	819	2.138
Alumbrado exterior	24	4	9	37
Alumbrado festivo de calles y análogos	251	-	9	260
Atracción de feria	203	-	44	247
Caseta o stand de feria	543	-	83	626
Fuente	3	1	-	4
Garajes con ventilación natural de hasta 5 plazas	71	3	39	113
Instalación de enlace	27	1	3	31
Piscina	6	-	3	9
Usos comunes	100	4	66	170
Total	4.327	231	3.545	8.103

G9. Certificados de instalación por uso y tipo de certificado





G10. Evolución de los certificados por tipo de certificado



G11. Evolución de los certificados por uso

