

Índice

1. Introducción.

2. Tablas y gráficos.

T1. Certificados de instalación por provincia y tipo de tramitación.

- G1.1. Certificados de instalación tramitados sin firma digital.
- G1.2. Certificados de instalación tramitados con firma digital.
- G1.3. Certificados de instalación tramitados por provincia.
- G1.4. Certificados de instalación tramitados por tipo de tramitación.

T2. Certificados de instalación tramitados según día.

- G2. Certificados de instalación tramitados según día.

T3. Certificados de instalación tramitados por meses y tipo de tramitación.

- G3.1. Certificados de instalación tramitados por meses y tipo de tramitación.
- G3.2. Certificados de instalación tramitados por meses y tipo de tramitación.

T4. Certificados de instalación por uso.

- G4. Certificados de instalación por uso.

T5. Certificados de instalación tramitados por provincia y uso.

- G5.1 Certificados de instalación tramitados por provincia y uso.
- G5.2 Mapa de certificados de instalación tramitados por provincia y uso.

T6. Desglose de certificados de instalación destinados al uso como establecimiento con actividad económica.

- G.6 Desglose de certificados de instalación destinados al uso como establecimiento con actividad económica.

T7. Certificados de instalación por tipo de instalación y provincia.

- G7. Certificados de instalación por tipo de instalación.

T8. Certificados de instalación por provincia y tipo de certificado.

- G8.1 Certificados de instalación por provincia y tipo de certificado.
- G8.2 Mapa de certificados de instalación por provincia y tipo de certificado.

T9. Certificados de instalación por uso y tipo de certificado.

- G9. Certificados de instalación por uso y tipo de certificado.
- G10. Evolución de los certificados por tipo de certificado.
- G11. Evolución de los certificados por uso.



1. Introducción

En cumplimiento de la Ley 3/2013, de 24 de julio, por la que se aprueba el Plan Estadístico y Cartográfico de Andalucía 2013-2017, se presenta la siguiente publicación donde se ofrecen datos de las tramitaciones de Certificados de Instalación de Baja Tensión correspondientes al mes de o de 2016.

La política de Administración Inteligente (i-Administración) del Plan de Innovación y Modernización de Andalucía pretende alcanzar una organización digital de la Administración Pública de la Junta de Andalucía eficaz y eficiente y que optimice las relaciones con el ciudadano.

Dentro de esta política, la Consejería de Economía, Innovación, Ciencia y Empleo, mediante la Orden de 24 de octubre de 2005, establece el procedimiento electrónico de presentación de la documentación técnica requerida para la puesta en servicio de determinadas instalaciones de Baja Tensión que no requieren de proyecto para su ejecución según el vigente Reglamento Electrónico de Baja Tensión (REBT).

Para ello, los usuarios deberán darse de alta en el sistema informático TECI donde cumplimentarán un formulario y accederán con o sin certificado digital a la cumplimentación de diversos datos como instalador autorizado (IA), representante legal del instalador, titular de certificados de cualificación individual (CCI), certificado de instalación (CI), memoria técnica de diseño asociada (MTD), etc.

El Decreto 183/2003, de 24 de junio, por el que se regula la información y atención al ciudadano y la tramitación de procedimientos administrativos por medios electrónicos (internet), define **procedimiento administrativo electrónico**, como aquel que permite a los interesados realizar sus trámites en la red y recibir también por esta misma vía la respuesta de la Administración.

Fuente de información:


D.º Gral. de Industria, Energía y Minas.

Consejería de Empleo, Empresa y Comercio.

Elaboración y edición:

Unidad Estadística y Cartográfica.

Consejería de Empleo, Empresa y Comercio.

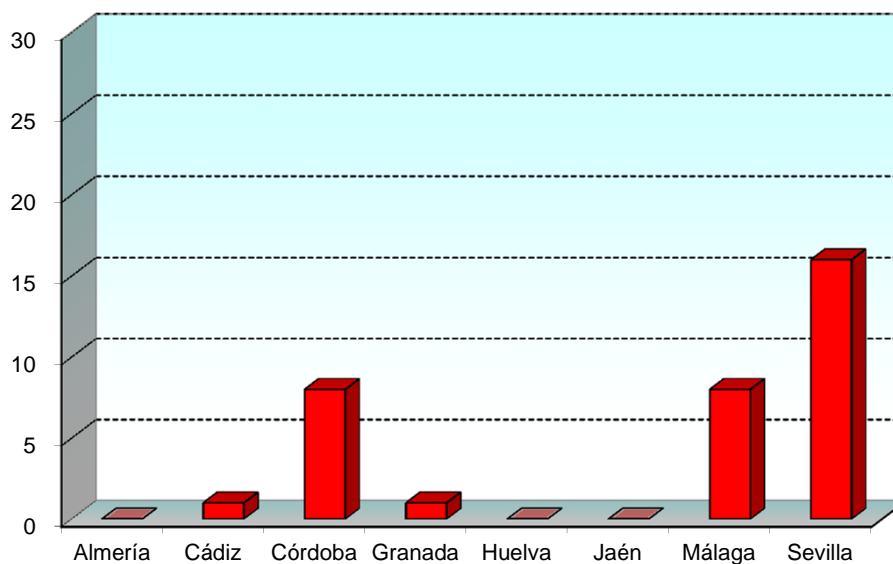


2. Tablas y gráficos.

T1. Certificados de instalación tramitados por provincia y tipo de tramitación

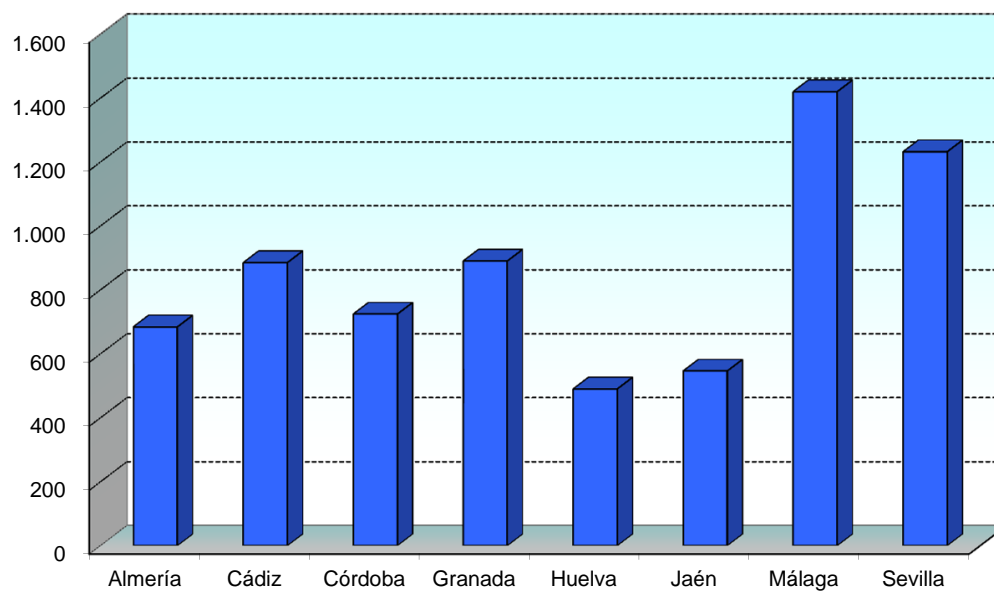
Provincia	Sin firma digital	Con firma digital	Total
Almería	-	684	684
Cádiz	1	885	886
Córdoba	8	724	732
Granada	1	890	891
Huelva	-	490	490
Jaén	-	546	546
Málaga	8	1.420	1.428
Sevilla	16	1.232	1.248
Total	34	6.871	6.905

G1.1. Certificados de instalación tramitados sin firma digital

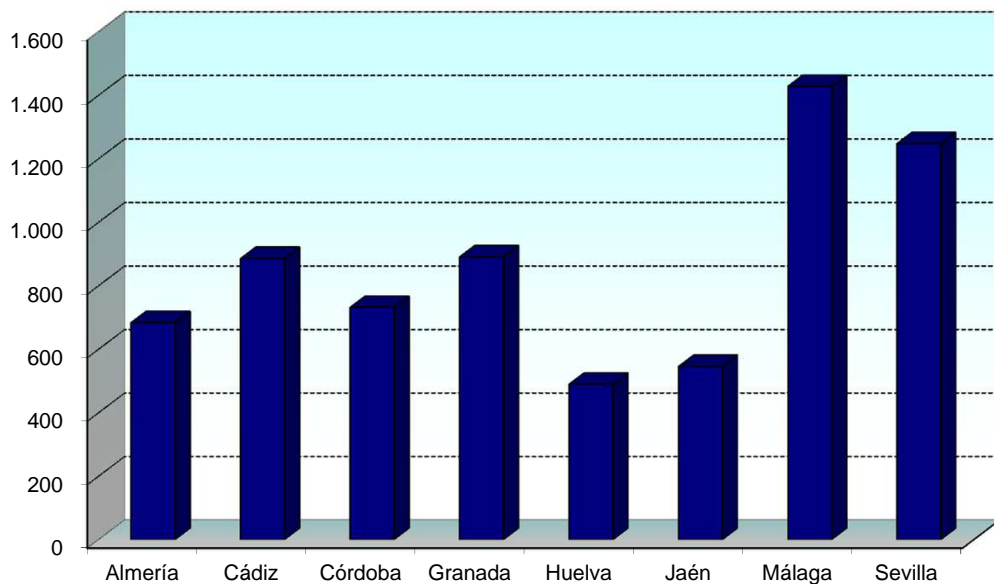





G1.2. Certificados de instalación tramitados con firma digital

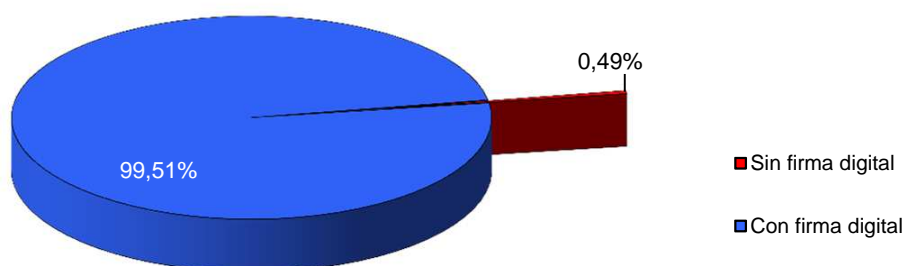


G1.3. Certificados de instalación tramitados por provincia





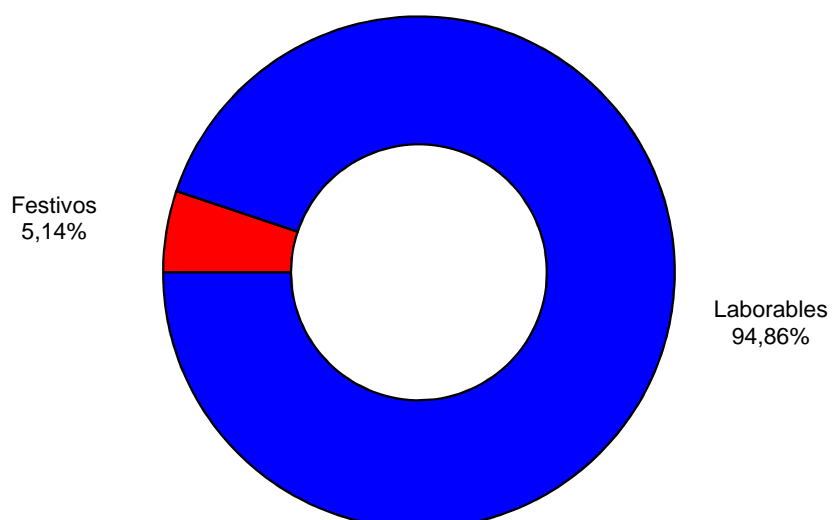
G1.4. Certificados de instalación tramitados por tipo de tramitación



T2. Certificados de instalación tramitados según día

Días	Número de días	Sin firma digital	Con firma digital	Total
Festivos	6	-	355	355
Laborables	25	34	6.516	6.550
Total	31	34	6.871	6.905

G2. Certificados de instalación tramitados según día

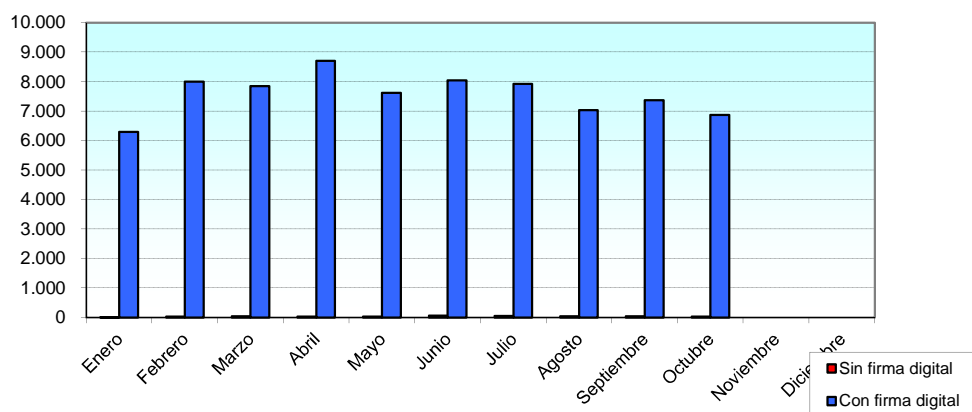




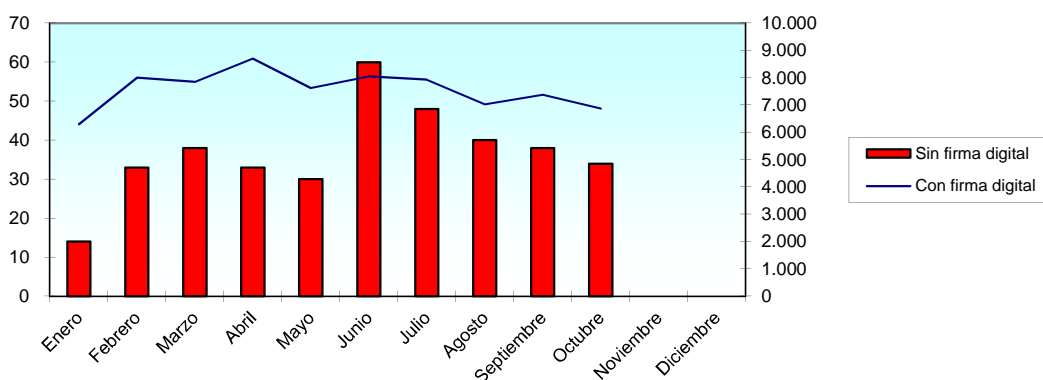
T3. Certificados de instalación tramitados por meses y tipo de tramitación

Mes	Sin firma digital	Con firma digital	Total
Enero	14	6.296	6.310
Febrero	33	8.000	8.033
Marzo	38	7.844	7.882
Abril	33	8.707	8.740
Mayo	30	7.624	7.654
Junio	60	8.043	8.103
Julio	48	7.929	7.977
Agosto	40	7.030	7.070
Septiembre	38	7.372	7.410
Octubre	34	6.871	6.905
Noviembre			
Diciembre			
Total	368	75.716	76.084

G3.1. Certificados de instalación tramitados por meses y tipo de tramitación



G3.2. Certificados de instalación tramitados por meses y tipo de tramitación

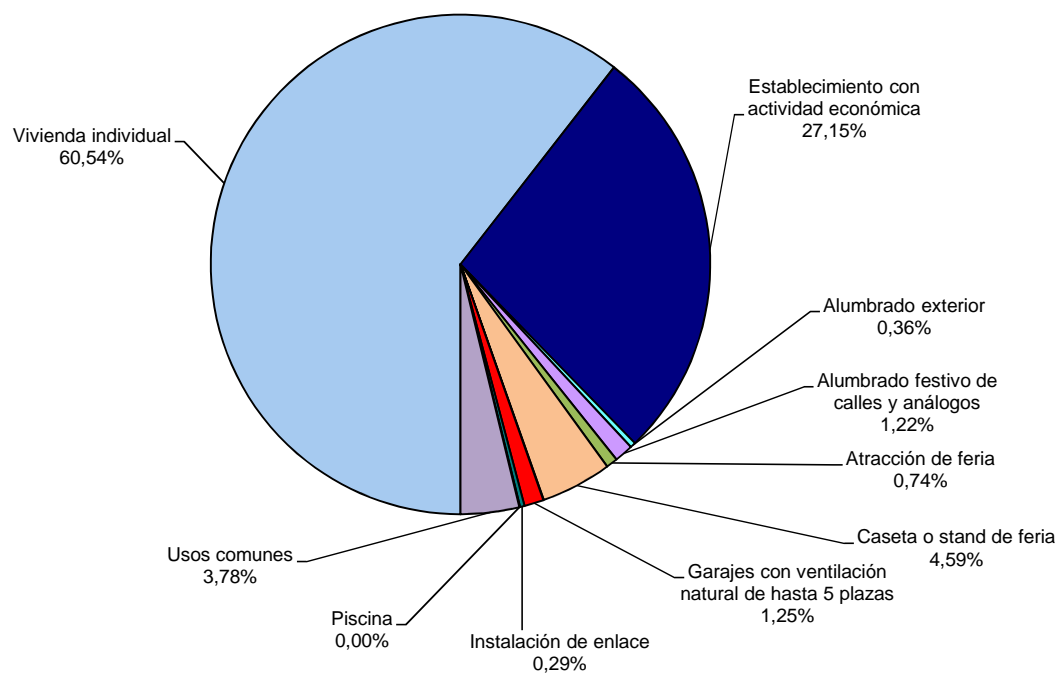




T4. Certificados de instalación tramitados por uso

Uso	Certificados
Vivienda individual	4.180
Establecimiento con actividad económica	1.875
Alumbrado exterior	25
Alumbrado festivo de calles y análogos	84
Atracción de feria	51
Caseta o stand de feria	317
Fuente	2
Garajes con ventilación natural de hasta 5 plazas	86
Instalación de enlace	20
Piscina	4
Usos comunes	261
Total	6.905

G4. Certificados de instalación tramitados por uso

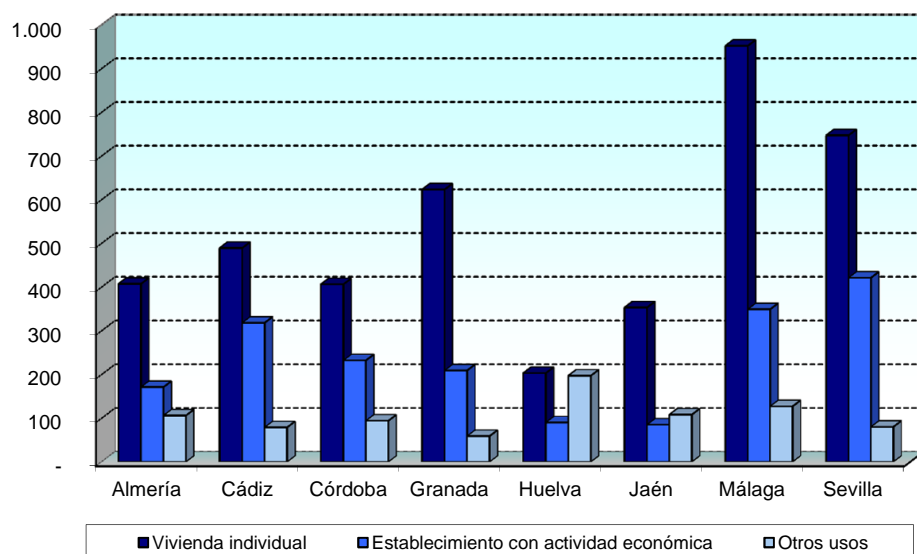




T5. Certificados de instalación tramitados por provincia y uso

Provincia	Vivienda individual	Establecimiento con actividad económica	Otros usos	Total
Almería	407	171	106	684
Cádiz	489	318	79	886
Córdoba	406	232	94	732
Granada	623	209	59	891
Huelva	203	90	197	490
Jaén	353	85	108	546
Málaga	952	349	127	1.428
Sevilla	747	421	80	1.248
Total	4.180	1.875	850	6.905

G5.1 Certificados de instalación tramitados por provincia y uso

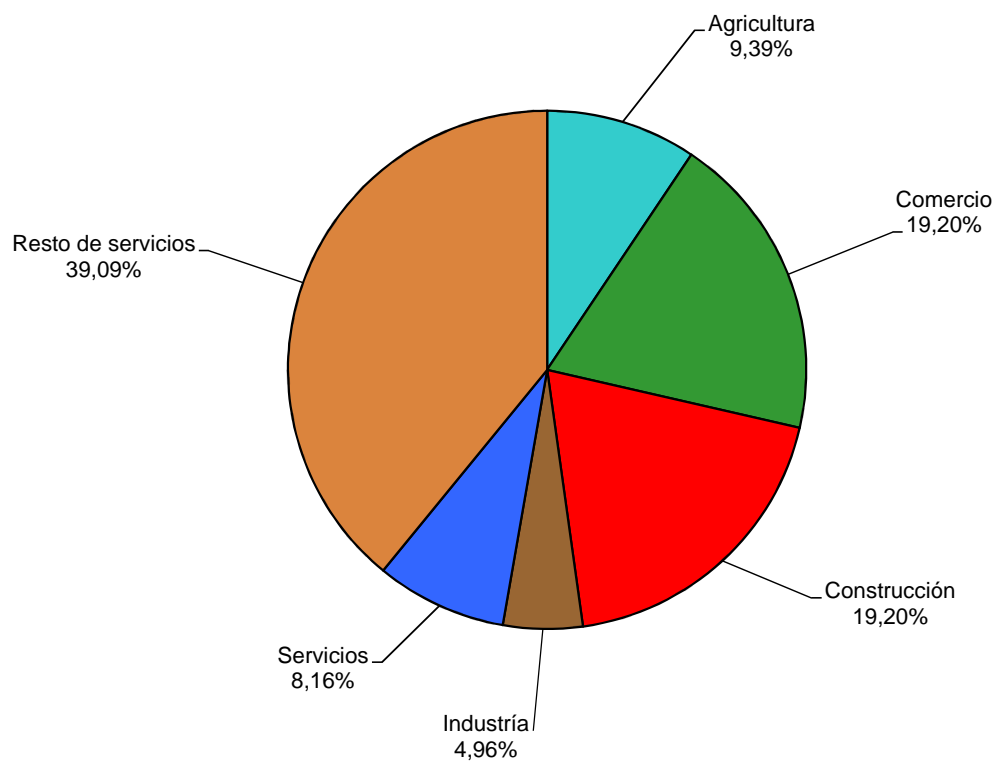




T6. Desglose de certificados de instalación destinados al uso establecimientos con actividad económica

Rama	Certificados destinados a establecimientos
Agricultura	176
Comercio	360
Construcción	360
Industria	93
Servicios	153
Resto de servicios	733
Total	1.875

G6. Desglose de certificados de instalación destinados al uso establecimiento con actividad económica

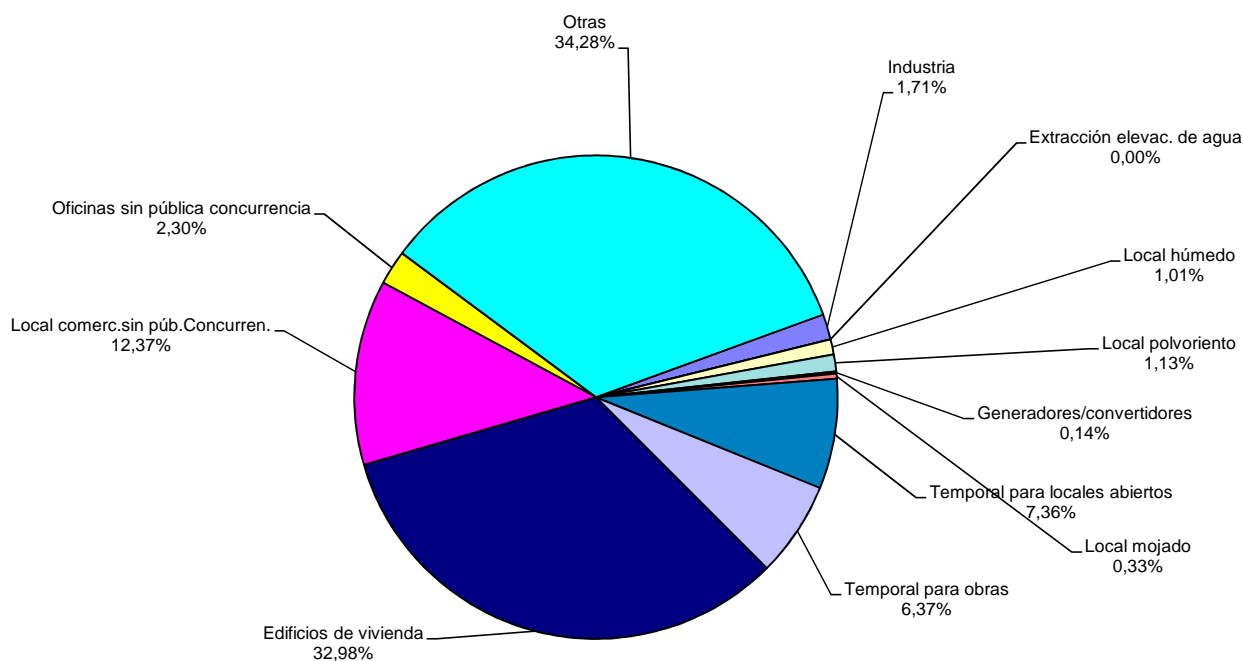





T7. Certificados de instalación por tipo de instalación y provincia

Tipo de instalación	Almería	Cádiz	Córdoba	Granada	Huelva	Jaén	Málaga	Sevilla	Total
Industria	26	6	15	14	10	4	16	27	118
Extracción elevac. de agua	-	-	-	-	-	-	-	-	-
Local húmedo	38	.	.	7	8	3	10	4	70
Local polvoriento	13	2	10	20	4	8	12	9	78
Riesgo de corrosión	2	2
Generadores/convertidores	.	1	.	.	1	1	1	6	10
Conductores para caldeo	.	.	1	1
Local mojado	1	.	2	1	.	.	6	13	23
Temporal para locales abiertos	77	53	46	17	159	72	63	21	508
Temporal para obras	15	69	62	52	23	39	93	87	440
Edificios de vivienda	260	361	203	318	88	158	573	315	2.276
Local comerc.sin púb.Concurren.	67	125	103	99	43	32	154	231	854
Oficinas sin pública concurrencia	10	30	10	16	7	4	34	48	159
Garajes con ventilación forzada	-	-	-	-	-	-	-	-	-
Redes aéreas o subterráneas	-	-	-	-	-	-	-	-	-
Quirófanos	-	-	-	-	-	-	-	-	-
Otras	175	239	280	347	147	225	466	487	2.366
Total	684	886	732	891	490	546	1.428	1.248	6.905

G7. Certificados de instalación por tipo de instalación

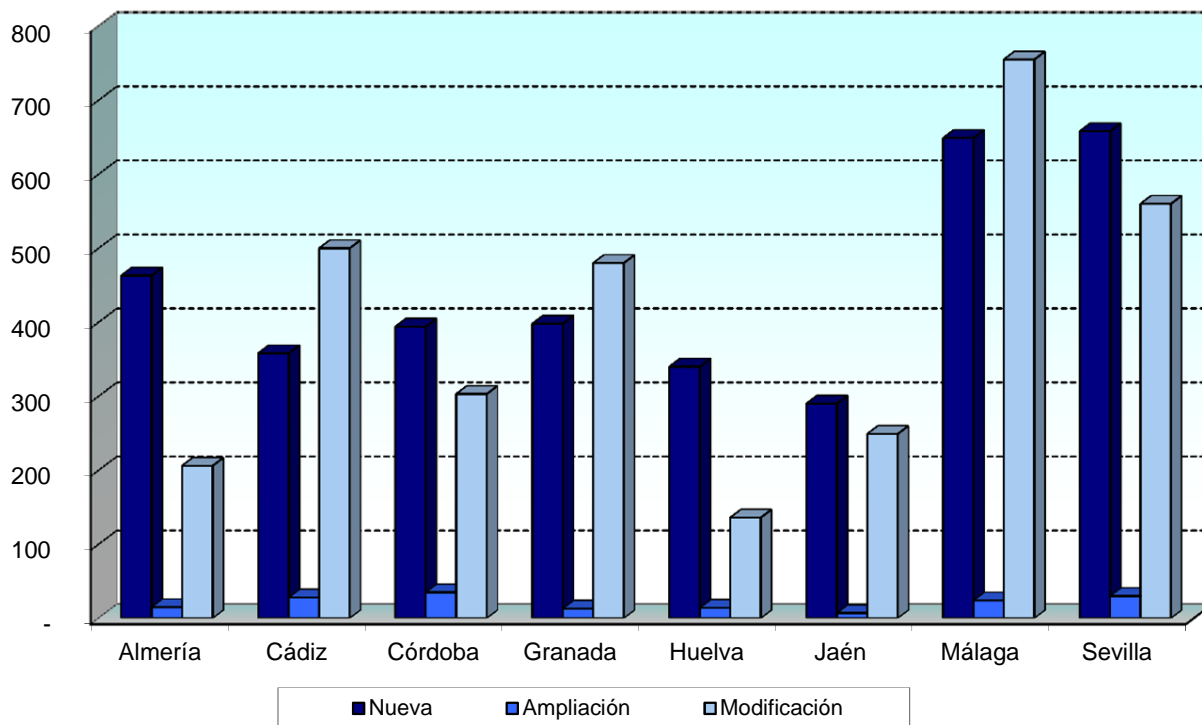




T8. Certificados de instalación por provincia y tipo de certificado

Provincia	Nueva	Ampliación	Modificación	Total
Almería	463	15	206	684
Cádiz	358	28	500	886
Córdoba	394	35	303	732
Granada	398	13	480	891
Huelva	340	14	136	490
Jaén	290	7	249	546
Málaga	649	24	755	1.428
Sevilla	658	30	560	1.248
Total	3.550	166	3.189	6.905

G8.1 Certificados de instalación por provincia y tipo de certificado

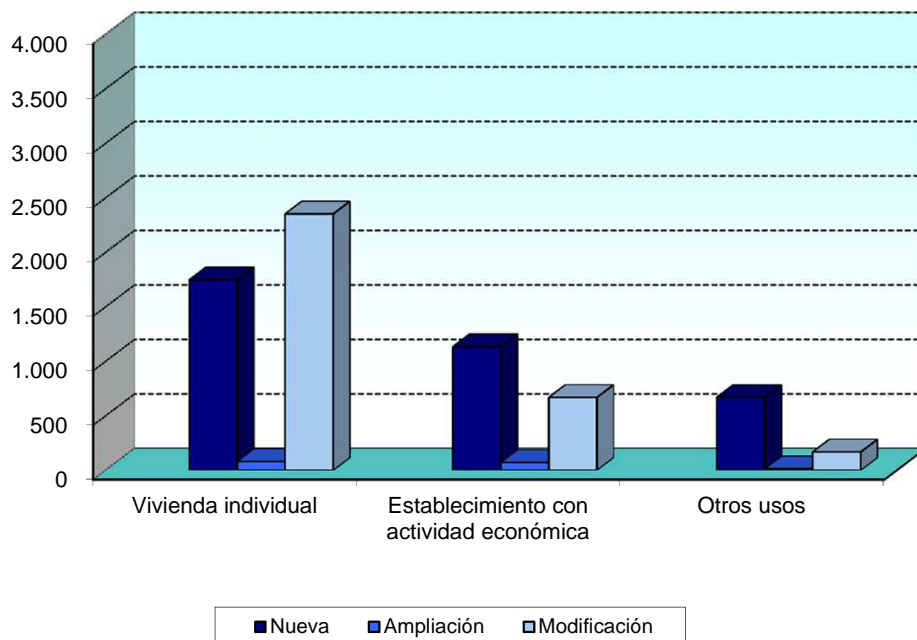





T9. Certificados de instalación por uso y tipo de certificado

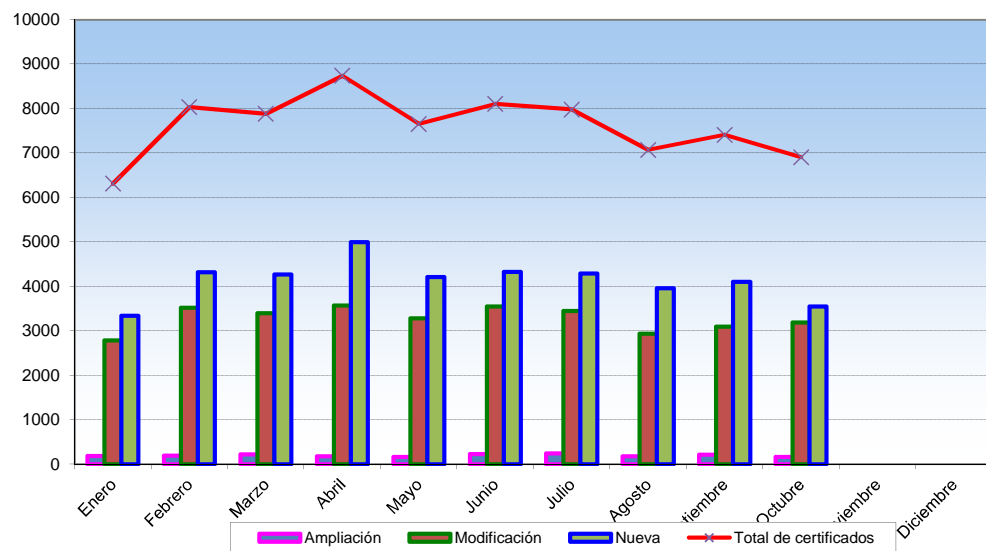
Uso	Nueva	Ampliación	Modificación	Total
Vivienda individual	1.753	128	2.233	4.114
Establecimiento con actividad económica	1.211	72	671	1.954
Alumbrado exterior	19	2	9	30
Alumbrado festivo de calles y análogos	161	-	12	173
Atracción de feria	70	-	4	74
Caseta o stand de feria	710	1	82	793
Fuente	-	-	-	-
Garajes con ventilación natural de hasta 5 plazas	50	3	12	65
Instalación de enlace	19	-	7	26
Piscina	4	-	2	6
Usos comunes	103	6	66	175
Total	4.100	212	3.098	7.410

G9. Certificados de instalación por uso y tipo de certificado





G10. Evolución de los certificados por tipo de certificado



G11. Evolución de los certificados por uso

