



Junta de Andalucía

Consejería de Turismo, Regeneración,
Justicia y Administración Local

Estadística del Registro Andaluz de Entidades Locales. Año 2019

-
1. Distribución del número de entidades locales con inscripción definitiva en el Registro Andaluz según clase y tipología, año 2019.
 2. Distribución del número de entidades locales con inscripción definitiva en el Registro según régimen de funcionamiento, Andalucía, año 2019.
 3. Número de inscripciones, modificaciones de datos y cancelaciones realizadas por el Registro Andaluz de Entidades Locales según tipo de entidad, Andalucía, año 2019.
 4. Clasificación de las mancomunidades y consorcios distribuidos por las actividades, obras o servicios que prestan, Andalucía, año 2019.
 - 4.1. Clasificación de los consorcios distribuidos según actividades, obras o servicios que prestan y provincia andaluza, año 2019.
 - 4.2. Clasificación de las mancomunidades distribuidas según actividades, obras o servicios que prestan y provincia andaluza, año 2019.
 5. Distribución de los municipios inscritos en el Registro Andaluz de Entidades Locales según la extensión de su término municipal (Km²), Andalucía, año 2019.
 - 5.1. Distribución de los municipios inscritos en el Registro Andaluz de Entidades Locales según la extensión de su término municipal (Km²) y provincia andaluza, año 2019.
 6. Distribución de las alcaldías de los municipios inscritos en el Registro Andaluz de Entidades Locales según la formación política a la que pertenecen y sexo, Andalucía, año 2019.
-



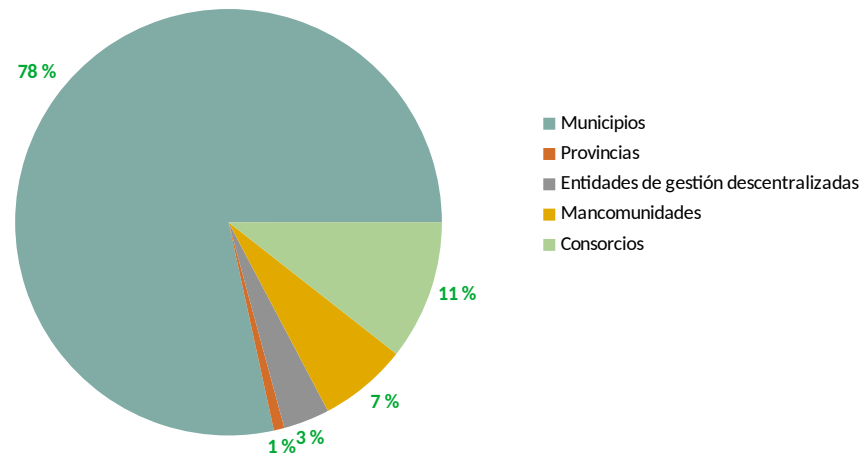
Junta de Andalucía
Consejería de Turismo, Regeneración,
Justicia y Administración Local

Estadística del Registro Andaluz de Entidades Locales. Año 2019

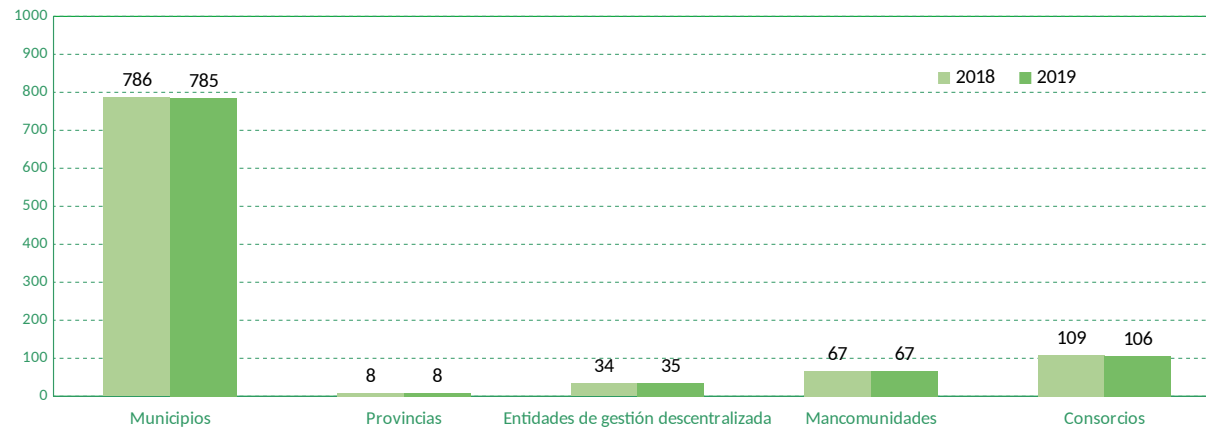
1. Distribución del número de entidades locales con inscripción definitiva en el Registro según clase y tipología, Andalucía, años 2018 y 2019.

Clase y tipo de Entidad	Número de entidades locales	
	2018	2019
Municipios	786	785
Provincias	8	8
Entidades de gestión descentralizadas	34	35
Entidades Vecinales	-	-
Entidades locales Autónomas	34	35
Mancomunidades	67	67
Consorticios	109	106
Entidad local de cooperación territorial	88	86
Otro consorcio local	21	20
Total	1.004	1.001

Distribución (%) del número de entidades locales con inscripción definitiva en el Registro según clase, Andalucía, año 2019.



Número de entidades locales con inscripción definitiva en el Registro según clase, Andalucía, años 2018 y 2019.





Junta de Andalucía

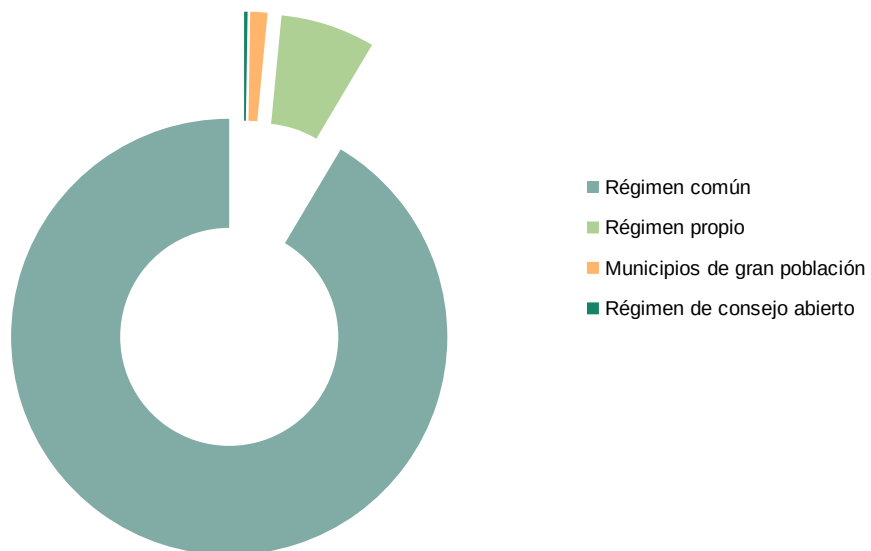
Consejería de Turismo, Regeneración,
Justicia y Administración Local

Estadística del Registro Andaluz de Entidades Locales. Año 2019

2. Distribución del número de municipios con inscripción definitiva en el Registro según régimen de funcionamiento, Andalucía, años 2018 y 2019.

Régimen de funcionamiento	Número de municipios	
	2018	2019
Régimen común	719	718
Régimen propio	55	55
Municipios de gran población	10	10
Régimen de consejo abierto	2	2
Total	786	785

Distribución del número de municipios en el Registro según régimen de funcionamiento, Andalucía, año 2019



3. Número de inscripciones¹, modificaciones de datos² y cancelaciones³ realizadas por el Registro Andaluz de Entidades Locales según tipo de entidad, Andalucía, año 2019.

Tipo de entidad	Inscripciones	Modificaciones de datos	Cancelaciones
Municipios	-	104	-
Provincias	-	4	-
Entidades locales autónomas	-	3	5
Mancomunidades	-	9	-
Consortios	-	36	3
Total	-	156	8

Según el artículo 3 de la Orden de 17 de septiembre de 2010, por la que se desarrolla la organización y el funcionamiento del Registro Andaluz de Entidades Locales, publicado en el BOJA nº 195 de 5-10-2010:

1. Se entiende por inscripción: la inclusión de una entidad local o consorcio en el Registro Andaluz de Entidades Locales.
2. Se entiende por Modificación de Datos: la alteración de la inscripción de una entidad local o consorcio como consecuencia, bien de la actualización de los datos contenidos en la misma, bien de la incorporación de nuevos datos.
Los datos modificados dependerán de cada entidad local inscrita. Según el tipo de entidad local tendrán inscritos unos datos u otros en el Registro (Título I de la citada Orden).
3. Se entiende por Cancelación: la supresión de la inscripción de una entidad local o consorcio en el registro Andaluz de Entidades Locales como consecuencia de su extinción.

Notas aclaratorias:

A. Discordancia entre el número de cancelaciones con el número de Entidades locales autónomas (ELAS) y municipios: En 2018 se crearon 8 municipios (8 expedientes de inscripción: 8 ELAS que se convirtieron en municipios). Se alcanzó la cifra de 785 municipios. El sistema informático que sustenta al Registro Andaluz de Entidades Locales (RAEL) obliga a tramitar primero la inscripción y luego la cancelación de la inscripción de dicha entidad. Hay un momento en el que el sistema informático mantiene estas entidades inscritas como municipios y como ELAS. A efectos estadísticos se ha considerado más correcto contarlos como municipios y, solo a efectos del número total de entidades locales, dar por canceladas las ocho inscripciones como ELAS pese a no estar tramitadas en su totalidad. Sin embargo, como estadísticas de número de inscripciones y cancelaciones se tienen que computar las tramitadas realmente.

B. En 2019 el Decreto de creación del municipio de Tharsis se anuló provisionalmente por resolución judicial y a fecha de junio de 2020 aun no es firme. Por ello, aparece en 2019 un municipio menos y una Entidad local autónoma (ELA) más, pues Tharsis en 2019 tiene la consideración jurídica de ELA. Así mismo, se tramitaron 5 expedientes de cancelación que derivan de los expedientes de inscripción de municipios que se tramitaron en 2018 (8 en total). La explicación de que aparezca el mismo número de ELAS que en 2018, sumando el caso de Tharsis, se ha expuesto en el apartado anterior: Estas entidades se consideran a efectos del cómputo del número de entidades locales ya que al inscribirse en 2018 las 8 ELAS como municipios ya no se pueden considerar ELAS aunque no se hayan tramitado en su totalidad los expedientes de cancelación correspondientes.

4. Clasificación de las mancomunidades y consorcios distribuidos según actividades, obras o servicios que prestan, Andalucía, año 2019.

Actividades/Obras/Servicios	Entidades Locales de Cooperación Territorial	
	Consorcios	Mancomunidades
Caminos, vías pecuarias o vías verdes	8	24
Ciclo integral del agua de uso urbano	16	31
Cultura	22	32
Deportes	7	25
Educación	3	8
Fomento del desarrollo económico y social	30	36
Gestión de servicios sociales comunitarios	1	19
Medio ambiente	14	28
Salud pública	2	11
Seguridad en espacios públicos	10	15
Servicio de limpieza viaria	1	12
Servicio urbano de transporte público de personas	11	6
Servicios de recogida y tratamiento de residuos sólidos	21	33
Turismo	11	35
Urbanismo	6	23
Otros	19	50

4.1. Clasificación de los consorcios distribuidos según actividades, obras o servicios que prestan y provincia andaluza, año 2019.

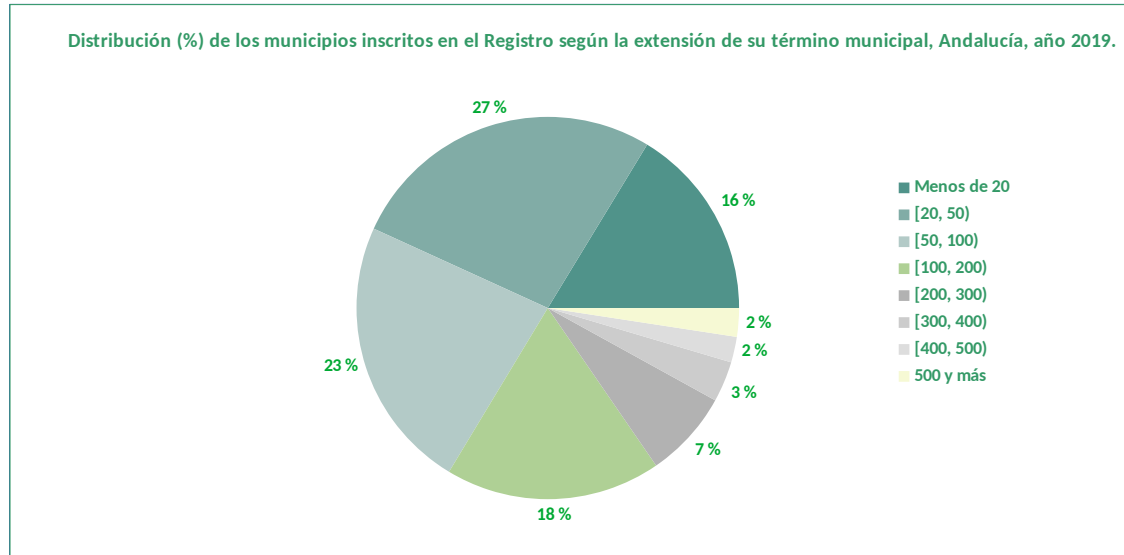
Entidades Locales de Cooperación Territorial. Consorcios									
Actividades/Obras/Servicios	Almería	Cádiz	Córdoba	Granada	Huelva	Jaén	Málaga	Sevilla	Andalucía
Caminos, vías pecuarias o vías verdes	1	-	2	-	-	1	4	-	8
Ciclo integral del agua de uso urbano	2	2	-	2	-	3	2	5	16
Cultura	1	-	3	5	2	2	7	2	22
Deportes	2	-	-	-	-	-	5	-	7
Educación	1	-	-	1	-	-	-	1	3
Fomento del desarrollo económico y social	2	2	1	6	1	4	10	4	30
Gestión de servicios sociales comunitarios	1	-	-	-	-	-	-	-	1
Medio ambiente	2	-	1	4	1	1	1	4	14
Salud pública	1	-	-	-	-	-	1	-	2
Seguridad en espacios públicos	3	1	1	1	1	2	1	-	10
Servicio de limpieza viaria	-	-	-	-	-	-	1	-	1
Servicio urbano de transporte público de personas	2	2	1	2	1	1	1	1	11
Servicios de recogida y tratamiento de residuos sólidos	6	-	-	3	1	6	3	2	21
Turismo	1	-	2	-	1	-	4	3	11
Urbanismo	1	-	-	1	-	-	4	-	6
Otros	5	1	2	3	1	2	1	4	19

4.2. Clasificación de las mancomunidades distribuidas según actividades, obras o servicios que prestan y provincia andaluza, año 2019.

Entidades Locales de Cooperación Territorial. Mancomunidades									
Actividades/Obras/Servicios	Almería	Cádiz	Córdoba	Granada	Huelva	Jaén	Málaga	Sevilla	Andalucía
Caminos, vías pecuarias o vías verdes	1	1	9	8	2	-	1	2	24
Ciclo integral del agua de uso urbano	5	3	2	9	5	-	2	5	31
Cultura	1	3	8	9	5	-	2	4	32
Deportes	1	2	7	7	4	-	1	3	25
Educación	-	3	1	2	1	-	1	-	8
Fomento del desarrollo económico y social	5	3	5	8	8	-	1	6	36
Gestión de servicios sociales comunitarios	-	2	4	6	3	-	1	3	19
Medio ambiente	3	2	8	4	4	-	3	4	28
Salud pública	-	3	2	2	1	-	1	2	11
Seguridad en espacios públicos	1	2	4	4	1	-	1	2	15
Servicio de limpieza viaria	2	2	2	1	-	-	1	4	12
Servicio urbano de transporte público de personas	2	1	2	1	-	-	-	-	6
Servicios de recogida y tratamiento de residuos sólidos	2	3	3	7	7	-	2	9	33
Turismo	5	4	8	5	7	-	1	5	35
Urbanismo	2	3	4	5	5	-	3	1	23
Otros	3	7	15	9	10	-	2	4	50

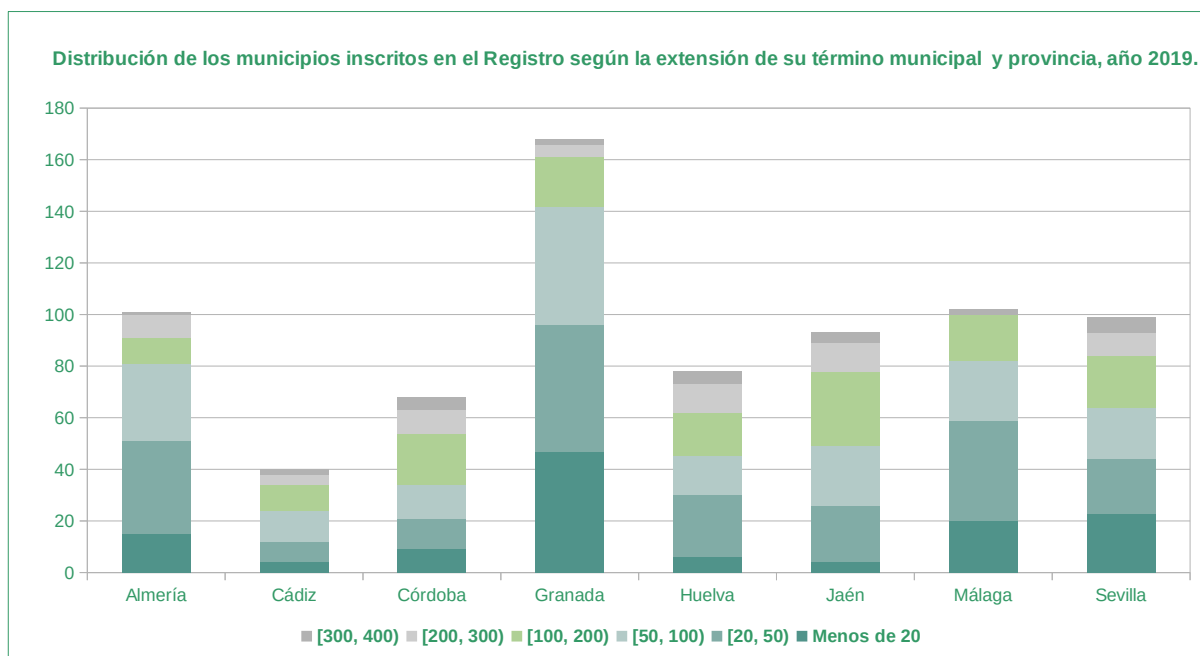
5. Distribución de los municipios inscritos en el Registro Andaluz de Entidades Locales según la extensión de su término municipal en Km², Andalucía, año 2019.

Extensión (Km ²)	Nº municipios
Menos de 20	128
[20, 50)	211
[50, 100)	182
[100, 200)	143
[200, 300)	58
[300, 400)	27
[400, 500)	17
[500, 600)	9
[600, 700)	2
[700, 800)	1
[800, 900)	1
[900, 1.000)	4
1.000 y más	2
Total	785



5.1. Distribución de los municipios inscritos en el Registro Andaluz de Entidades Locales según la extensión de su término municipal en Km² y provincia andaluza, año 2019.

Extensión (Km ²)	Número de municipios								
	Almería	Cádiz	Córdoba	Granada	Huelva	Jaén	Málaga	Sevilla	Andalucía
Menos de 20	15	4	9	47	6	4	20	23	128
[20, 50)	36	8	12	49	24	22	39	21	211
[50, 100)	30	12	13	46	15	23	23	20	182
[100, 200)	10	10	20	19	17	29	18	20	143
[200, 300)	9	4	9	5	11	11	-	9	58
[300, 400)	1	2	5	2	5	4	2	6	27
[400, 500)	1	3	3	4	1	2	-	3	17
[500, 600)	1	1	4	2	-	-	-	1	9
[600, 700)	-	-	-	-	-	1	-	1	2
[700, 800)	-	-	-	-	-	-	1	-	1
[800, 900)	-	-	-	-	1	-	-	-	1
[900, 1.000)	-	-	1	-	-	1	-	2	4
1.000 y más	-	1	1	-	-	-	-	-	2
Total	103	45	77	174	80	97	103	106	785



Estadística del Registro Andaluz de Entidades Locales. Año 2019

6. Distribución de las alcaldías de los municipios inscritos en el Registro Andaluz de Entidades Locales según la formación política a la que pertenecen y sexo, Andalucía, año 2019.

Alcalde/sa	Formaciones Políticas						
	Partido Socialista Obrero Español	Partido Popular	Izquierda Unida Andalucía	Adelante Andalucía	Ciudadanos	Andalucía por Sí (AxSí)	Otros
Hombres	334	149	29	22	17	8	38
Mujeres	126	36	8	4	2	-	12
Total	460	185	37	26	19	8	50

Distribución de las alcaldías de los municipios inscritos en el Registro Andaluz según la formación política a la que pertenecen y sexo, Andalucía, año 2019.

