

**Estadística de Certificados de Instalación  
de Baja Tensión  
(TECI)**

**Octubre de 2018**



## Índice

### 1. Introducción.

### 2. Tablas y gráficos.

T1. Certificados de instalación por provincia y tipo de tramitación.

➤ G1.1 Certificados de instalación tramitados por provincia.

➤ G1.2. Certificados de instalación tramitados por tipo de tramitación.

T2. Certificados de instalación tramitados según día.

➤ G2. Certificados de instalación tramitados según día.

T3. Certificados de instalación tramitados por meses y tipo de tramitación.

➤ G3. Certificados de instalación tramitados por meses y tipo de tramitación.

T4. Certificados de instalación por uso.

➤ G4. Certificados de instalación por uso.

T5. Certificados de instalación tramitados por provincia y uso.

➤ G5. Certificados de instalación tramitados por provincia y uso.

T6. Desglose de certificados de instalación destinados al uso como establecimiento con actividad económica.

➤ G.6 Desglose de certificados de instalación destinados al uso como establecimiento con actividad económica.

T7. Certificados de instalación por tipo de instalación y provincia.

➤ G7. Certificados de instalación por tipo de instalación.

T8. Certificados de instalación por provincia y tipo de certificado.

➤ G8 Certificados de instalación por provincia y tipo de certificado.

T9. Certificados de instalación por uso y tipo de certificado.

➤ G9. Certificados de instalación por uso y tipo de certificado.

G10. Evolución de los certificados por tipo de certificado.

G11. Evolución de los certificados por uso.

## 1. Introducción

En cumplimiento de la Ley 3/2013, de 24 de julio, por la que se aprueba el Plan Estadístico y Cartográfico de Andalucía 2013-2017, se presenta la siguiente publicación donde se ofrecen datos de las tramitaciones de Certificados de Instalación de Baja Tensión correspondientes al mes de octubre de 2018.

La política de Administración Inteligente (i-Administración) del Plan de Innovación y Modernización de Andalucía pretende alcanzar una organización digital de la Administración Pública de la Junta de Andalucía eficaz y eficiente y que optimice las relaciones con el ciudadano.

Dentro de esta política, la Consejería de Economía, Innovación, Ciencia y Empleo, mediante la Orden de 24 de octubre de 2005, establece el procedimiento electrónico de presentación de la documentación técnica requerida para la puesta en servicio de determinadas instalaciones de Baja Tensión que no requieren de proyecto para su ejecución según el vigente Reglamento Electrónico de Baja Tensión (REBT).

Para ello, los usuarios deberán darse de alta en el sistema informático TECI donde cumplimentarán un formulario y accederán con o sin certificado digital a la cumplimentación de diversos datos como instalador autorizado (IA), representante legal del instalador, titular de certificados de cualificación individual (CCI), certificado de instalación (CI), memoria técnica de diseño asociada (MTD), etc.

El Decreto 183/2003, de 24 de junio, por el que se regula la información y atención al ciudadano y la tramitación de procedimientos administrativos por medios electrónicos (internet), define **procedimiento administrativo electrónico**, como aquel que permite a los interesados realizar sus trámites en la red y recibir también por esta misma vía la respuesta de la Administración.

Fuente de información:  
Dirección Gral. de Industria, Energía y Minas.  
Consejería de Empleo, Empresa y Comercio.

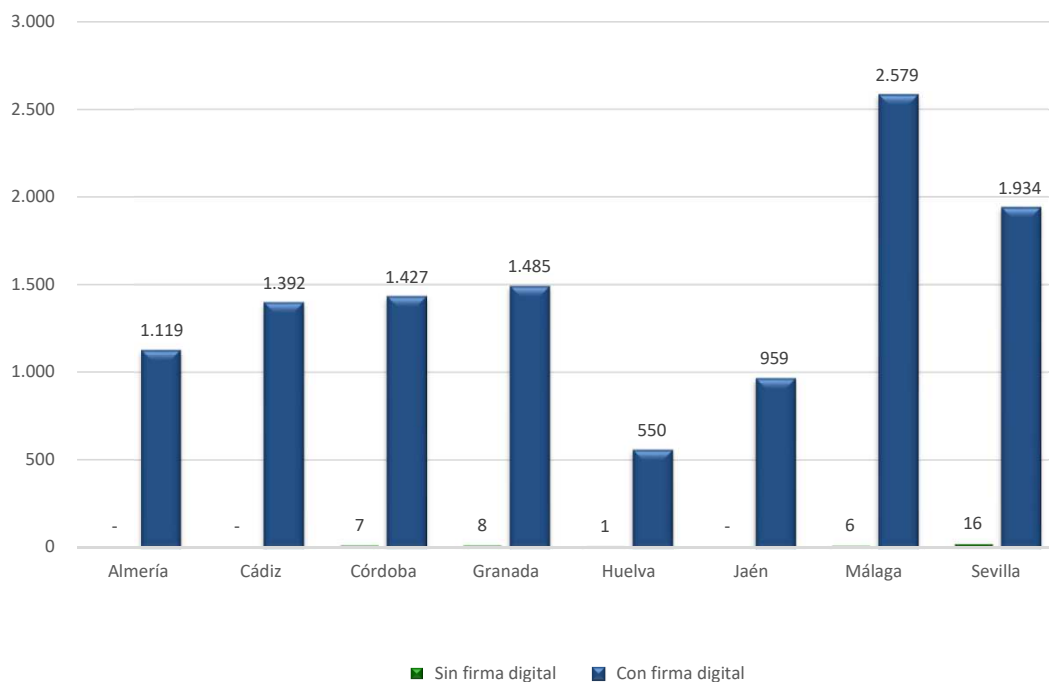
Elaboración y edición:  
Unidad Estadística y Cartográfica.  
Consejería de Empleo, Empresa y Comercio.

## 2. Tablas y gráficos.

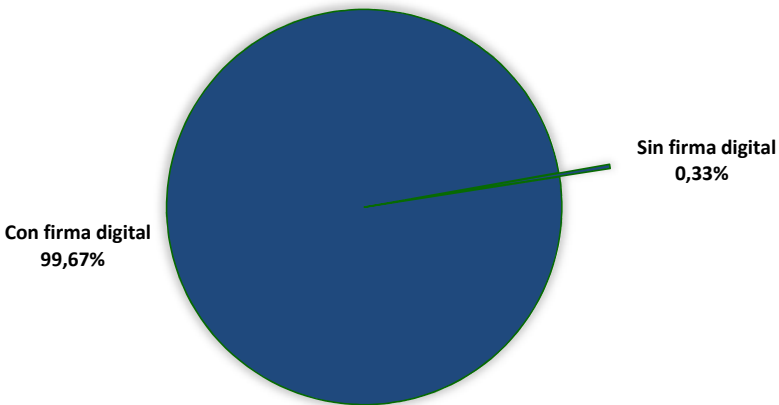
**T1. Certificados de instalación tramitados por provincia y tipo de tramitación**

Provincia	Sin firma digital	Con firma digital	Total
Almería	-	1.119	1.119
Cádiz	-	1.392	1.392
Córdoba	7	1.427	1.434
Granada	8	1.485	1.493
Huelva	1	550	551
Jaén	-	959	959
Málaga	6	2.579	2.585
Sevilla	16	1.934	1.950
<b>Total</b>	<b>38</b>	<b>11.445</b>	<b>11.483</b>

**G1.1. Certificados de instalación tramitados por provincia**



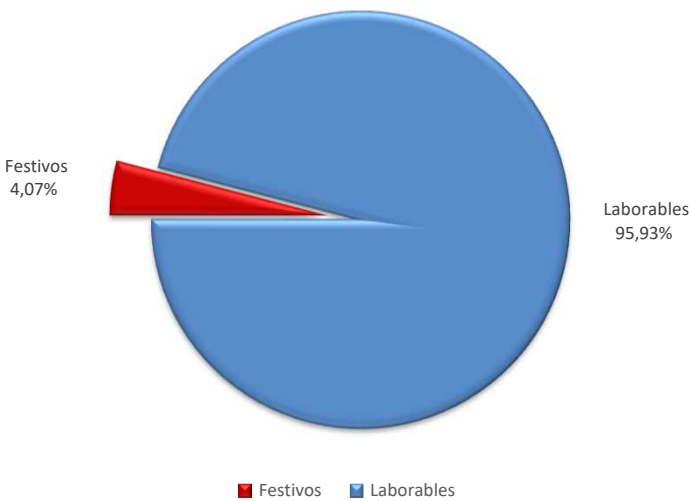
G1.2. Certificados de instalación tramitados por tipo de tramitación



T2. Certificados de instalación tramitados según día

Días	Sin firma digital	Con firma digital	Total
Festivos	-	467	467
Laborables	38	10.978	11.016
Total	38	11.445	11.483

G2. Certificados de instalación tramitados según día

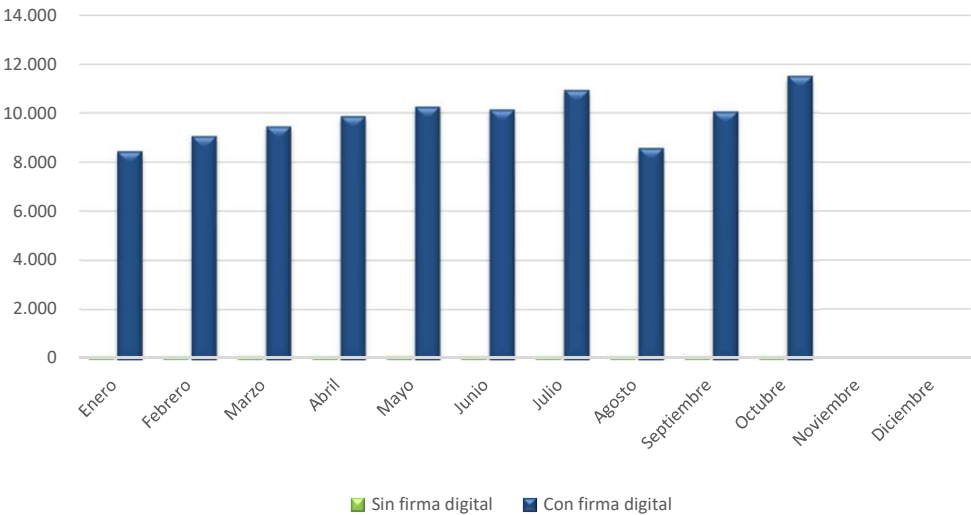


Estadística de Certificados de Instalación de Baja Tensión

T3. Certificados de instalación tramitados por meses y tipo de tramitación

Mes	Sin firma digital	Con firma digital	Total
Enero	27	8.388	8.415
Febrero	25	9.002	9.027
Marzo	49	9.391	9.440
Abril	35	9.807	9.842
Mayo	52	10.191	10.243
Junio	44	10.079	10.123
Julio	46	10.868	10.914
Agosto	33	8.516	8.549
Septiembre	22	9.992	10.014
Octubre	38	11.445	11.483
Noviembre			
Diciembre			
Total	371	97.679	98.050

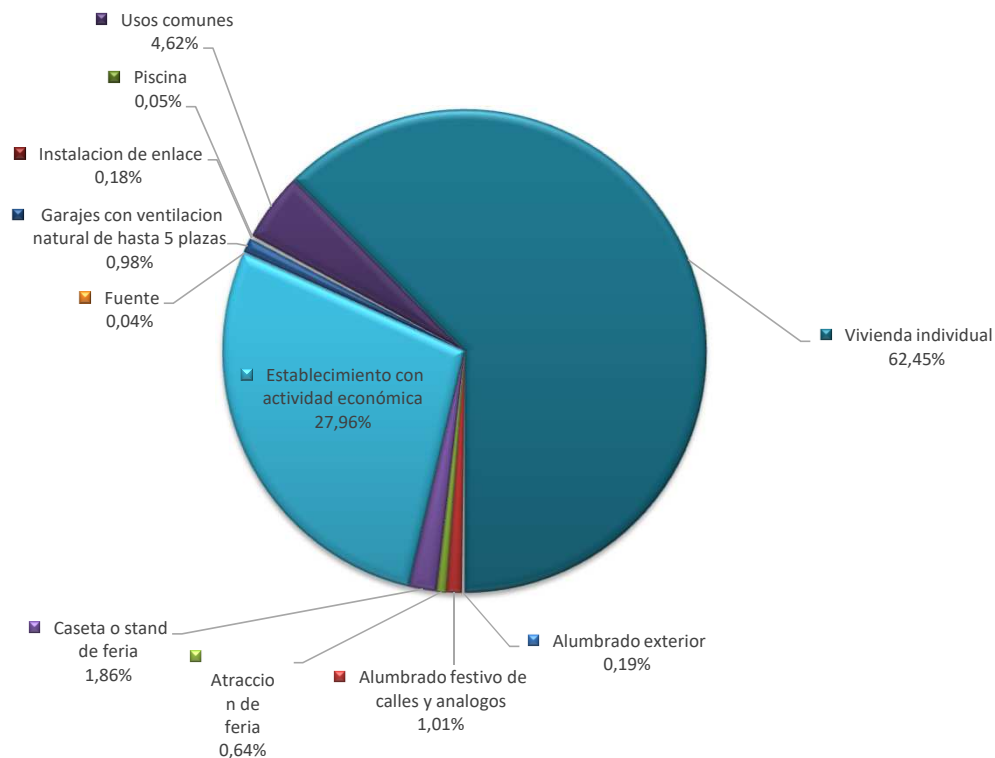
G3. Certificados de instalación tramitados por meses y tipo de tramitación



**T4. Certificados de instalación tramitados por uso**

Uso	Certificados
Alumbrado exterior	22
Alumbrado festivo de calles y analogos	116
Atraccion de feria	74
Caseta o stand de feria	214
Establecimiento con actividad económica	3.211
Fuente	5
Garajes con ventilacion natural de hasta 5 plazas	112
Instalacion de enlace	21
Piscina	6
Usos comunes	531
Vivienda individual	7.171
<b>Total</b>	<b>11.483</b>

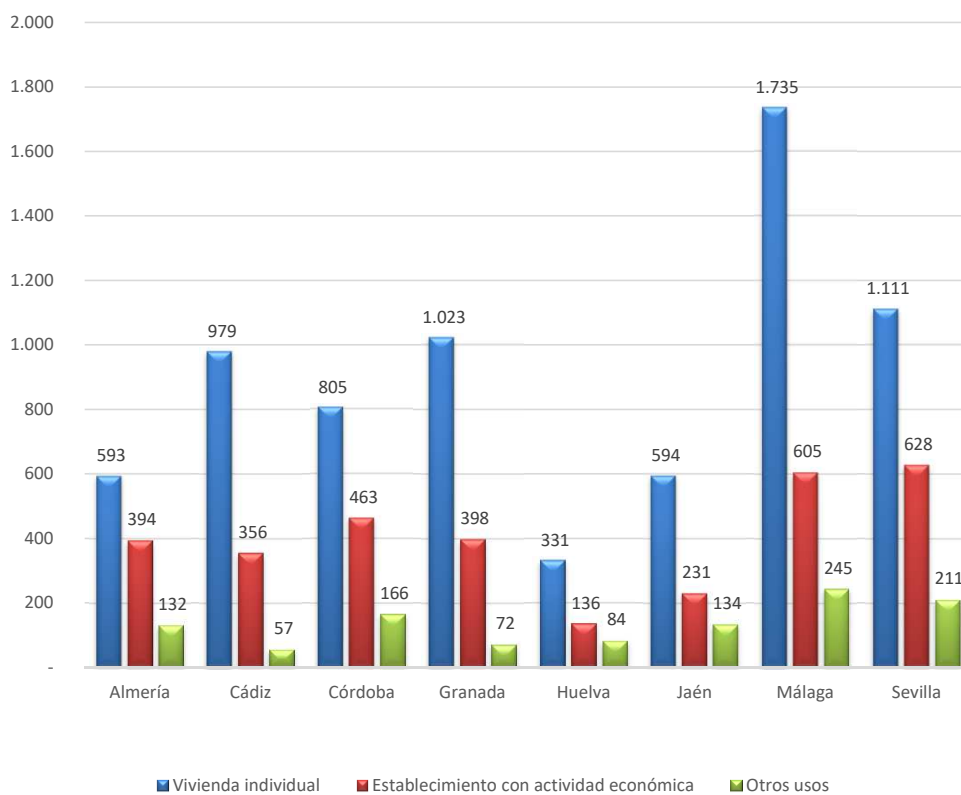
**G4. Certificados de instalación tramitados por uso**



**T5. Certificados de instalación tramitados por provincia y uso**

Provincia	Vivienda individual	Establecimiento con actividad económica	Otros usos	Total
Almería	593	394	132	1.119
Cádiz	979	356	57	1.392
Córdoba	805	463	166	1.434
Granada	1.023	398	72	1.493
Huelva	331	136	84	551
Jaén	594	231	134	959
Málaga	1.735	605	245	2.585
Sevilla	1.111	628	211	1.950
<b>Total</b>	<b>7.171</b>	<b>3.211</b>	<b>1.101</b>	<b>11.483</b>

**G5. Certificados de instalación tramitados por provincia y uso**

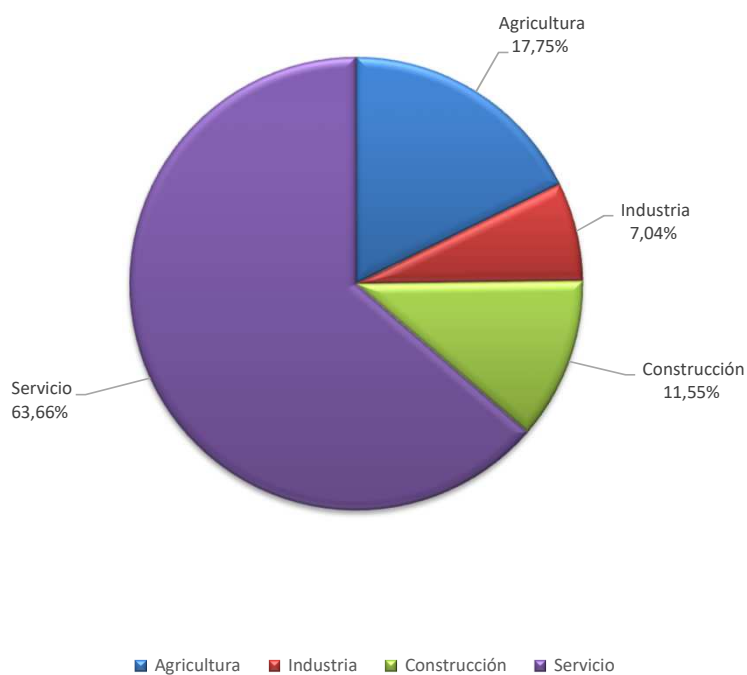




**T6. Desglose de certificados de instalación destinados al uso establecimientos con actividad económica**

Sector	Nº certificados en establecimientos con actividad económica
Agricultura	570
Industria	226
Construcción	371
Servicio	2.044
<b>Total</b>	<b>3.211</b>

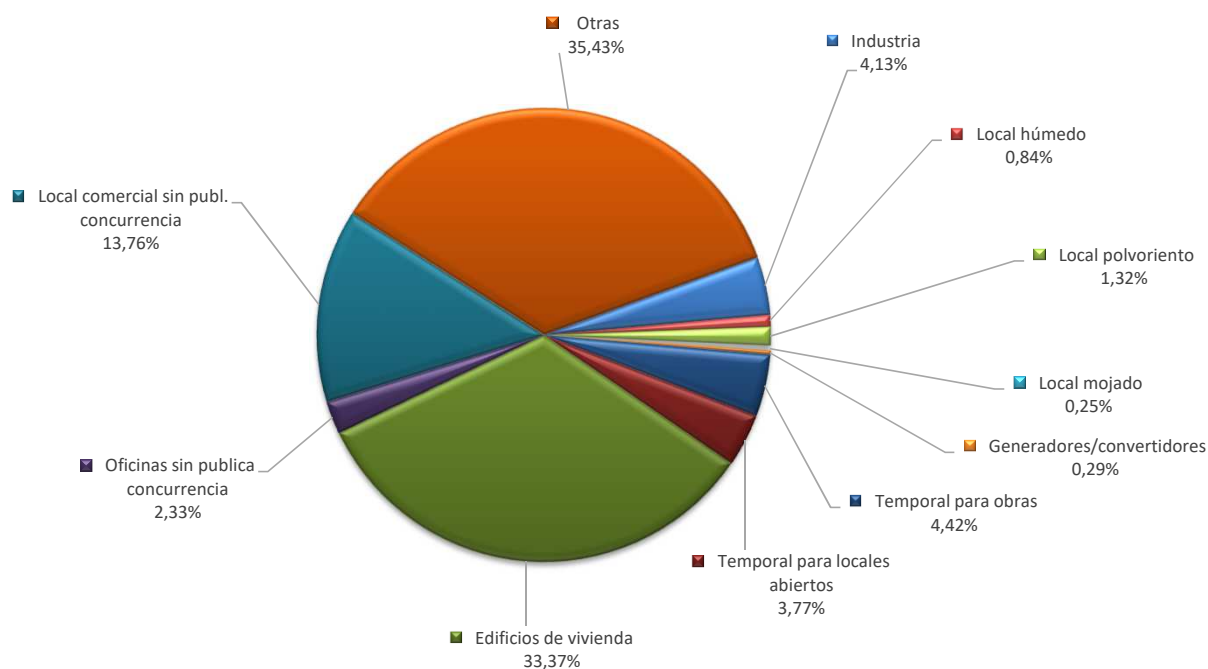
**G6. Desglose de certificados de instalación destinados al uso establecimiento con actividad económica**



**T7. Certificados de instalación por tipo de instalación y provincia**

Tipo de instalación	Almería	Cádiz	Córdoba	Granada	Huelva	Jaén	Málaga	Sevilla	Total
Industria	201	26	45	62	18	39	30	53	474
Local húmedo	31	10	1	21	4	2	24	3	96
Local polvoriento	15	9	13	65	4	16	17	12	151
Riesgo de corrosión	-	-	-	-	-	-	-	1	1
Extracción elevac. de agua	-	-	4	8	-	-	-	-	12
Local mojado	-	2	3	2	-	-	22	-	29
Generadores/convertidores	3	3	4	4	3	-	3	13	33
Conductores para caldeo	-	-	-	-	-	-	-	-	-
Temporal para obras	38	53	54	55	39	69	95	104	507
Temporal para locales abiertos	72	22	36	23	60	74	86	60	433
Edificios de vivienda	314	569	445	533	126	219	1.090	535	3.831
Oficinas sin publica concurrencia	21	24	47	25	10	13	55	73	268
Garajes con ventilacion forzada	-	-	-	-	-	-	-	-	-
Local comercial sin publ. concurrencia	117	179	244	163	75	104	320	378	1.580
Quirófanos	-	-	-	-	-	-	-	-	-
Otras	307	495	538	532	212	423	843	718	4.068
<b>Total</b>		<b>1.392</b>	<b>1.434</b>	<b>1.493</b>	<b>551</b>	<b>959</b>	<b>2.585</b>	<b>1.950</b>	<b>11.483</b>

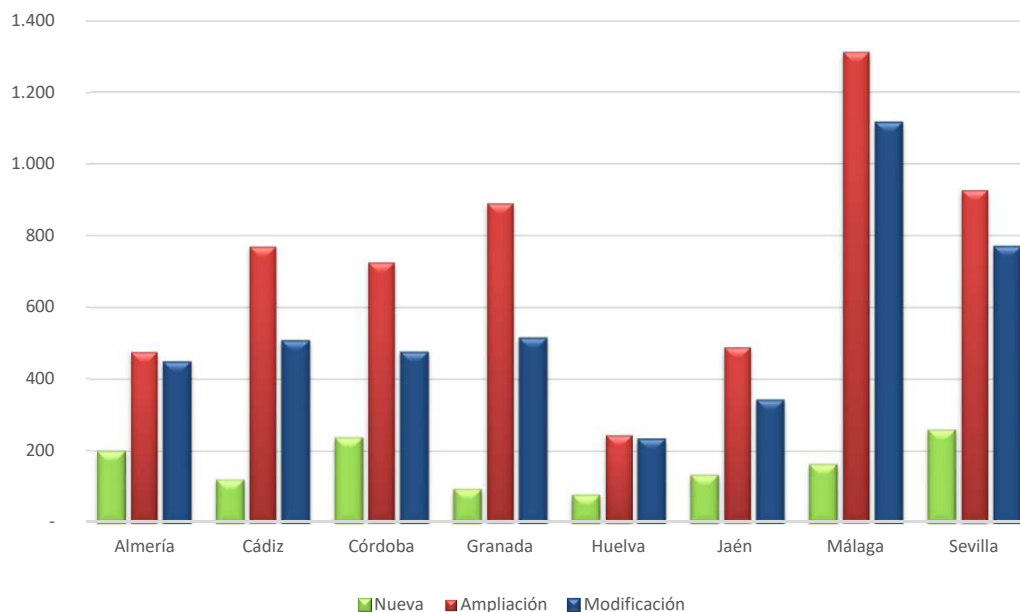
**G7. Certificados de instalación por tipo de instalación**



**T8. Certificados de instalación por provincia y tipo de certificado**

Provincia	Nueva	Ampliación	Modificación	Total
Almería	197	475	447	1.119
Cádiz	117	769	506	1.392
Córdoba	235	725	474	1.434
Granada	91	889	513	1.493
Huelva	75	244	232	551
Jaén	131	488	340	959
Málaga	160	1.311	1.114	2.585
Sevilla	256	926	768	1.950
<b>Total</b>	<b>1.262</b>	<b>5.827</b>	<b>4.394</b>	<b>11.483</b>

**G8. Certificados de instalación por provincia y tipo de certificado**

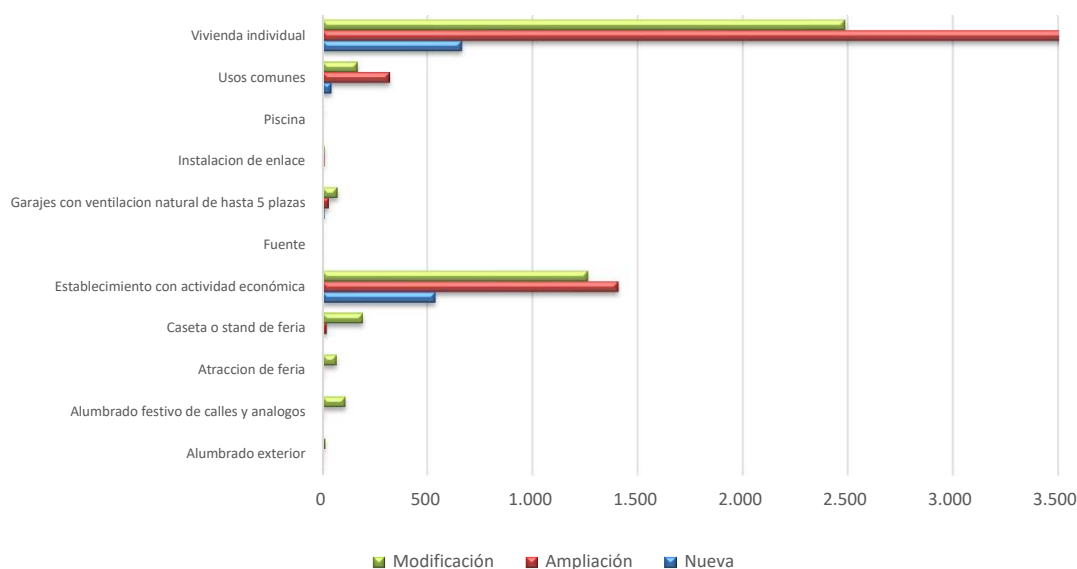


## Estadística de Certificados de Instalación de Baja Tensión

### T9. Certificados de instalación por uso y tipo de certificado

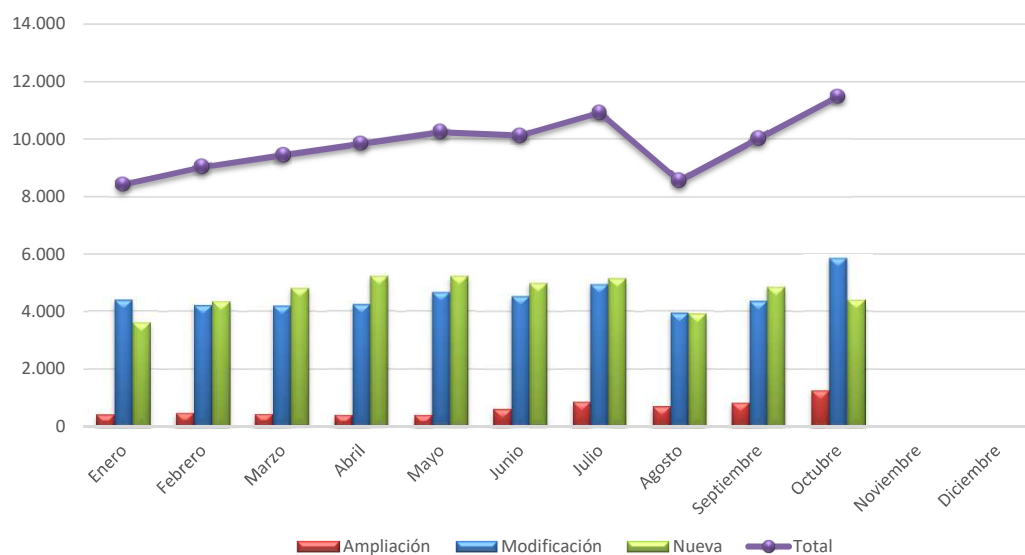
Uso	Nueva	Ampliación	Modificación	Total
Alumbrado exterior	3	6	13	22
Alumbrado festivo de calles y analogos	-	6	110	116
Atraccion de feria	-	6	68	74
Caseta o stand de feria	-	20	194	214
Establecimiento con actividad económica	538	1.409	1.264	3.211
Fuente	2	-	3	5
Garajes con ventilacion natural de hasta 5 plazas	10	30	72	112
Instalacion de enlace	1	9	11	21
Piscina	-	2	4	6
Usos comunes	43	320	168	531
Vivienda individual	665	4.019	2.487	7.171
<b>Total</b>	<b>1.262</b>	<b>5.827</b>	<b>4.394</b>	<b>11.483</b>

### G9. Certificados de instalación por uso y tipo de certificado



## Estadística de Certificados de Instalación de Baja Tensión

**G10. Evolución de los certificados por tipo de certificado**



**G11. Evolución de los certificados por uso**

