

Estadística de Certificados de Instalación de Baja Tensión (TECI)

Enero 2020

Índice

1. Introducción.

2. Tablas y gráficos.

T1. Certificados de instalación por provincia y tipo de tramitación.

➤ G1.1 Certificados de instalación tramitados por provincia.

➤ G1.2. Certificados de instalación tramitados por tipo de tramitación.

T2. Certificados de instalación tramitados según día.

➤ G2. Certificados de instalación tramitados según día.

T3. Certificados de instalación tramitados por meses y tipo de tramitación.

➤ G3. Certificados de instalación tramitados por meses y tipo de tramitación.

T4. Certificados de instalación por uso.

➤ G4. Certificados de instalación por uso.

T5. Certificados de instalación tramitados por provincia y uso.

➤ G5. Certificados de instalación tramitados por provincia y uso.

T6. Desglose de certificados de instalación destinados al uso como establecimiento con actividad económica.

➤ G.6 Desglose de certificados de instalación destinados al uso como establecimiento con actividad económica.

T7. Certificados de instalación por tipo de instalación y provincia.

➤ G7. Certificados de instalación por tipo de instalación.

T8. Certificados de instalación por provincia y tipo de certificado.

➤ G8 Certificados de instalación por provincia y tipo de certificado.

T9. Certificados de instalación por uso y tipo de certificado.

➤ G9. Certificados de instalación por uso y tipo de certificado.

G10. Evolución de los certificados por tipo de certificado.

G11. Evolución de los certificados por uso.

1. Introducción

En cumplimiento de la Ley 3/2013, de 24 de julio, por la que se aprueba el Plan Estadístico y Cartográfico de Andalucía 2013-2017, se presenta la siguiente publicación donde se ofrecen datos de las tramitaciones de Certificados de Instalación de Baja Tensión correspondientes al mes de abril de 2019.

La política de Administración Inteligente (i-Administración) del Plan de Innovación y Modernización de Andalucía pretende alcanzar una organización digital de la Administración Pública de la Junta de Andalucía eficaz y eficiente y que optimice las relaciones con el ciudadano.

Dentro de esta política, la Consejería de Economía, Innovación, Ciencia y Empleo, mediante la Orden de 24 de octubre de 2005, estableció el procedimiento electrónico de presentación de la documentación técnica requerida para la puesta en servicio de determinadas instalaciones de Baja Tensión que no requieren de proyecto para su ejecución según el vigente Reglamento Electrónico de Baja Tensión (REBT).

Para ello, los usuarios deberán darse de alta en el sistema informático TECI donde cumplimentarán un formulario y accederán con o sin certificado digital a la cumplimentación de diversos datos como instalador autorizado (IA), representante legal del instalador, titular de certificados de cualificación individual (CCI), certificado de instalación (CI), memoria técnica de diseño asociada (MTD), etc.

El Decreto 183/2003, de 24 de junio, por el que se regula la información y atención al ciudadano y la tramitación de procedimientos administrativos por medios electrónicos (internet), define **procedimiento administrativo electrónico**, como aquel que permite a los interesados realizar sus trámites en la red y recibir también por esta misma vía la respuesta de la Administración.

Fuente de información:
Consejería de Hacienda, Industria y Energía

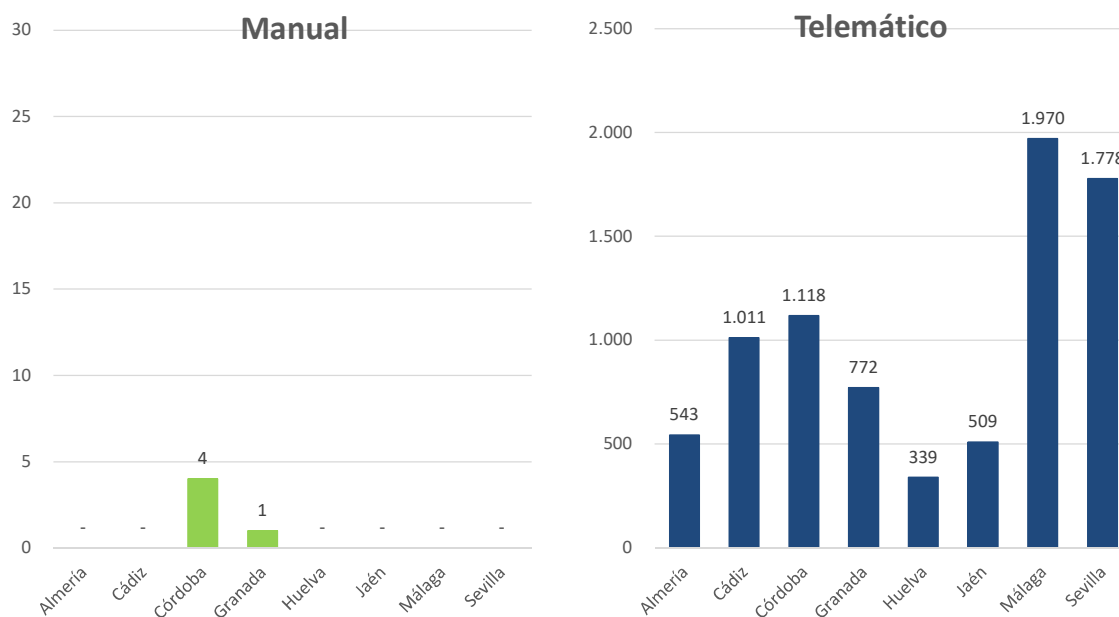
Elaboración y edición:
Unidad Estadística y Cartográfica.
Consejería de Hacienda, Industria y Energía

2. Tablas y gráficos.

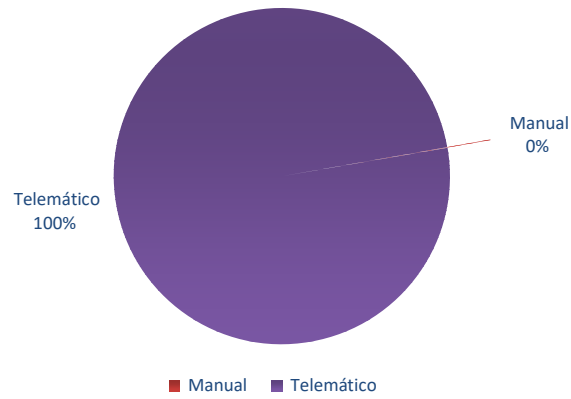
T1. Certificados de instalación tramitados por provincia y tipo de tramitación

Provincia	Manual	Telemático	Total
Almería	-	543	543
Cádiz	-	1.011	1.011
Córdoba	4	1.118	1.122
Granada	1	772	773
Huelva	-	339	339
Jaén	-	509	509
Málaga	-	1.970	1.970
Sevilla	-	1.778	1.778
Total	5	8.040	8.045

G1.1. Certificados de instalación tramitados



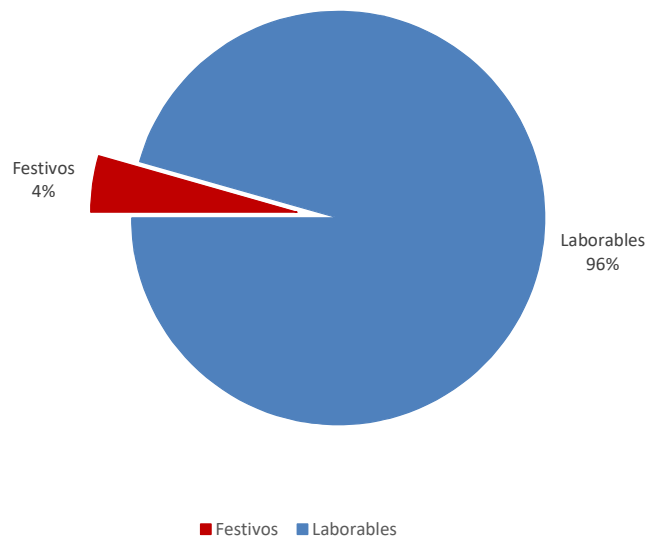
G1.2. Certificados de instalación tramitados por tipo de tramitación



T2. Certificados de instalación tramitados según día

Días	Manual	Telemático	Total
Festivos	-	355	355
Laborables	5	7.685	7.690
Total	5	8.040	8.045

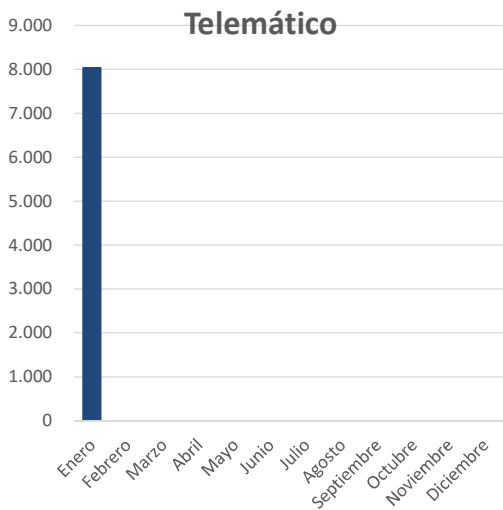
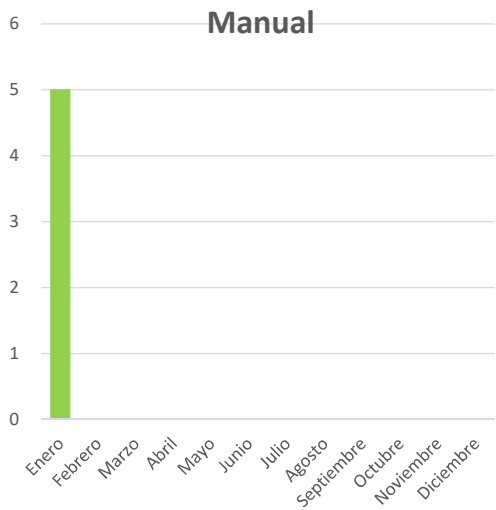
G2. Certificados de instalación tramitados según día



T3. Certificados de instalación tramitados por meses y tipo de tramitación

Mes	Manual	Telemático	Total
Enero	5	8.040	8.045
Febrero	-		
Marzo			
Abril			
Mayo			
Junio			
Julio			
Agosto			
Septiembre			
Octubre			
Noviembre			
Diciembre			
Total	5	8.040	8.045

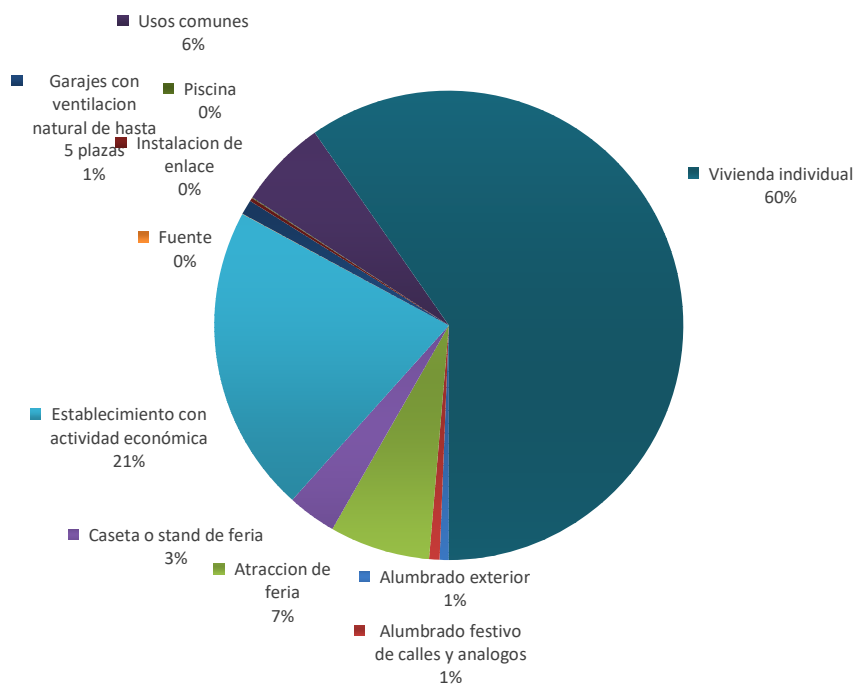
G3. Certificados de instalación tramitados por meses



T4. Certificados de instalación tramitados por uso

Uso	Certificados
Alumbrado exterior	51
Alumbrado festivo de calles y analogos	57
Atraccion de feria	558
Caseta o stand de feria	270
Establecimiento con actividad económica	1.708
Fuente	2
Garajes con ventilacion natural de hasta 5 plazas	82
Instalacion de enlace	19
Piscina	3
Usos comunes	494
Vivienda individual	4.801
Total	8.045

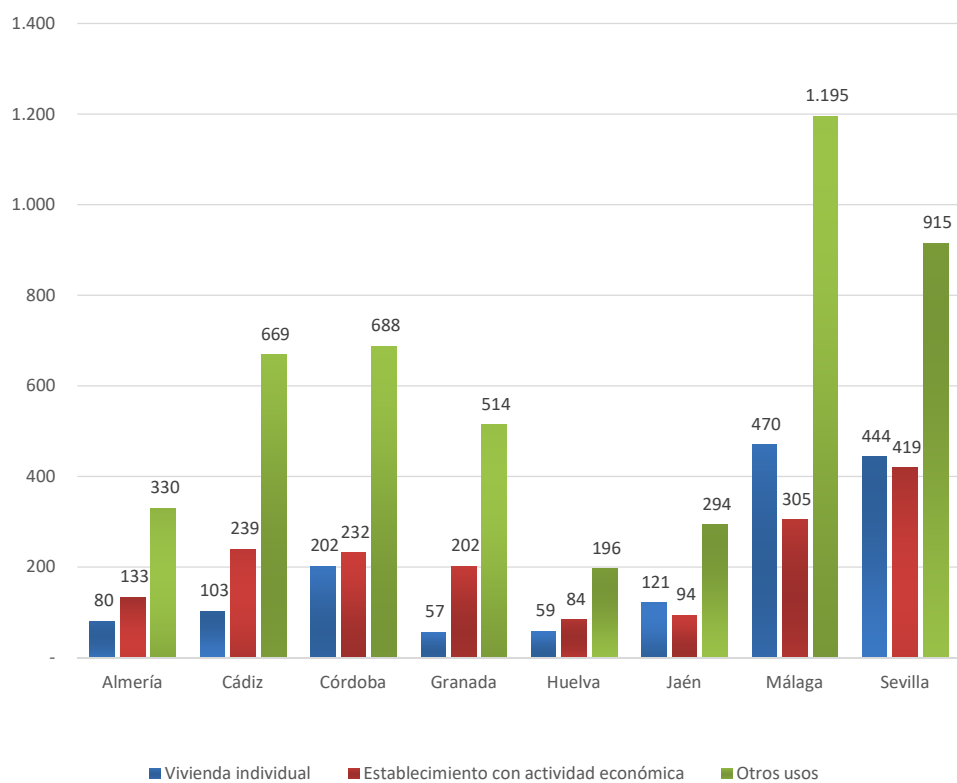
G4. Certificados de instalación tramitados por uso



T5. Certificados de instalación tramitados por provincia y uso

Provincia	Vivienda individual	Establecimiento con actividad económica	Otros usos	Total
Almería	80	133	330	543
Cádiz	103	239	669	1.011
Córdoba	202	232	688	1.122
Granada	57	202	514	773
Huelva	59	84	196	339
Jaén	121	94	294	509
Málaga	470	305	1.195	1.970
Sevilla	444	419	915	1.778
Total	1.536	1.708	4.801	8.045

G5 Certificados de instalación tramitados por provincia y uso

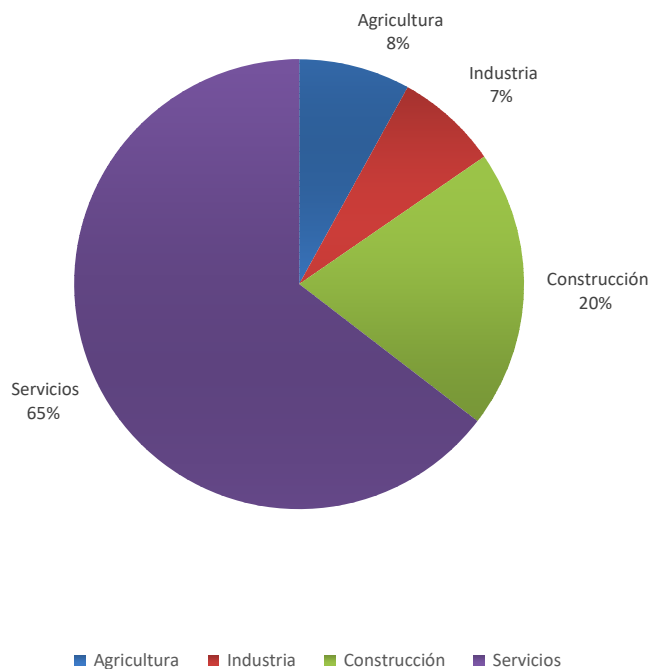


T6. Desglose de certificados de instalación destinados al uso establecimientos con actividad económica

Rama	Certificados destinados a establecimientos
Agricultura	137
Industria	126
Construcción	342
Servicios	1.103
Total	1.708

G6. Desglose de certificados de instalación destinados al uso establecimiento con actividad económica

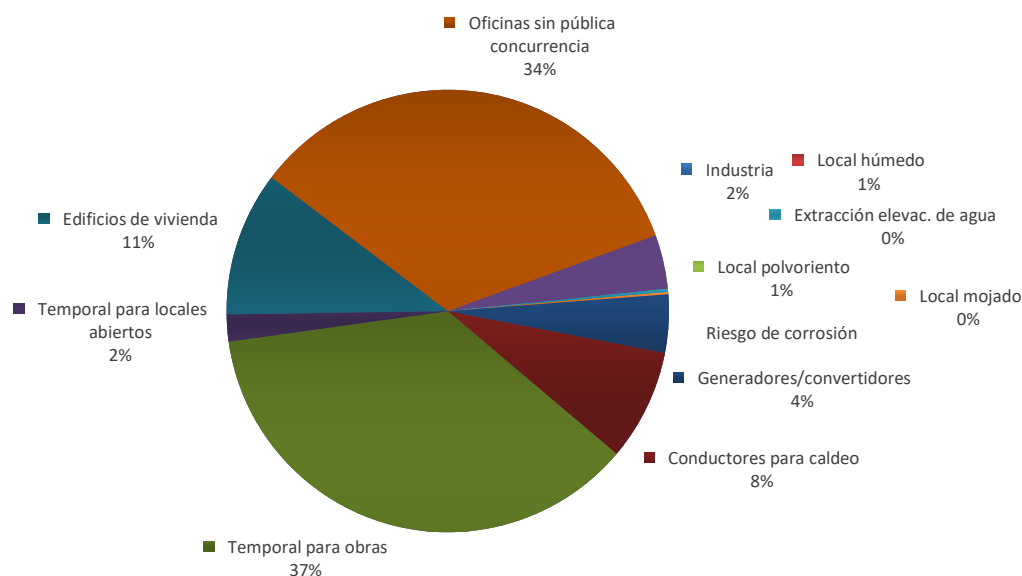
Certificados destinados a establecimientos



T7. Certificados de instalación por tipo de instalación y provincia

Tipo de instalación	Almería	Cádiz	Córdoba	Granada	Huelva	Jaén	Málaga	Sevilla	Total
Industria	30	11	27	16	9	17	11	42	163
Local húmedo	9	13	2	6	2	5	11	5	53
Local polvoriento	10	3	6	20	5	11	5	11	71
Riesgo de corrosión	-	-	-	-	-	-	-	-	-
Extracción elevac. de agua	-	-	1	1	-	-	-	-	2
Local mojado	5	1	-	1	-	-	5	-	12
Generadores/convertidores	10	7	10	13	13	4	7	61	125
Conductores para caldeo	-	-	-	-	-	-	7	-	7
Temporal para obras	28	66	62	38	18	43	79	93	427
Temporal para locales abiertos	45	27	168	16	30	78	248	320	932
Edificios de vivienda	133	366	481	236	95	103	780	492	2.686
Oficinas sin pública concurrencia	10	29	15	23	6	11	35	54	183
Garajes con ventilación forzada	-	-	-	-	-	-	-	-	-
Local comercial sin publ. concurrencia	42	86	84	93	49	23	142	181	700
Quirófanos	-	-	-	-	-	-	-	-	-
Otras	221	402	266	310	112	214	640	519	2.684
Total	543	1.011	1.122	773	339	509	1.970	1.778	8.045

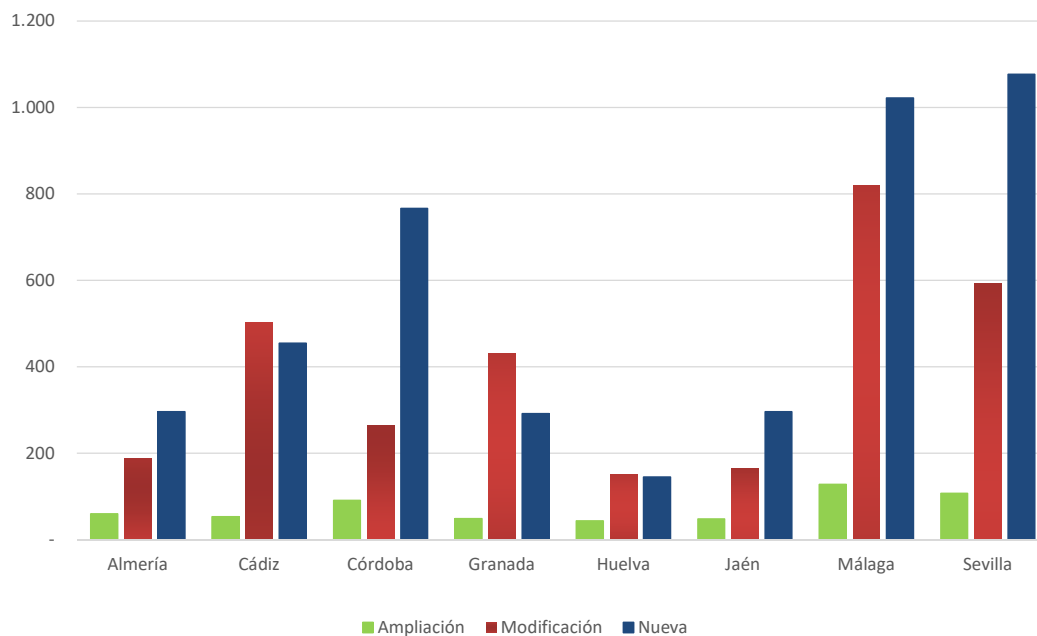
G7. Certificados de instalación por tipo de instalación



T8. Certificados de instalación por provincia y tipo de certificado

Provincia	Ampliación	Modificación	Nueva	Total
Almería	60	187	296	543
Cádiz	53	503	455	1.011
Córdoba	91	264	767	1.122
Granada	49	432	292	773
Huelva	44	150	145	339
Jaén	48	165	296	509
Málaga	128	820	1.022	1.970
Sevilla	107	594	1.077	1.778
Total	580	3.115	4.350	8.045

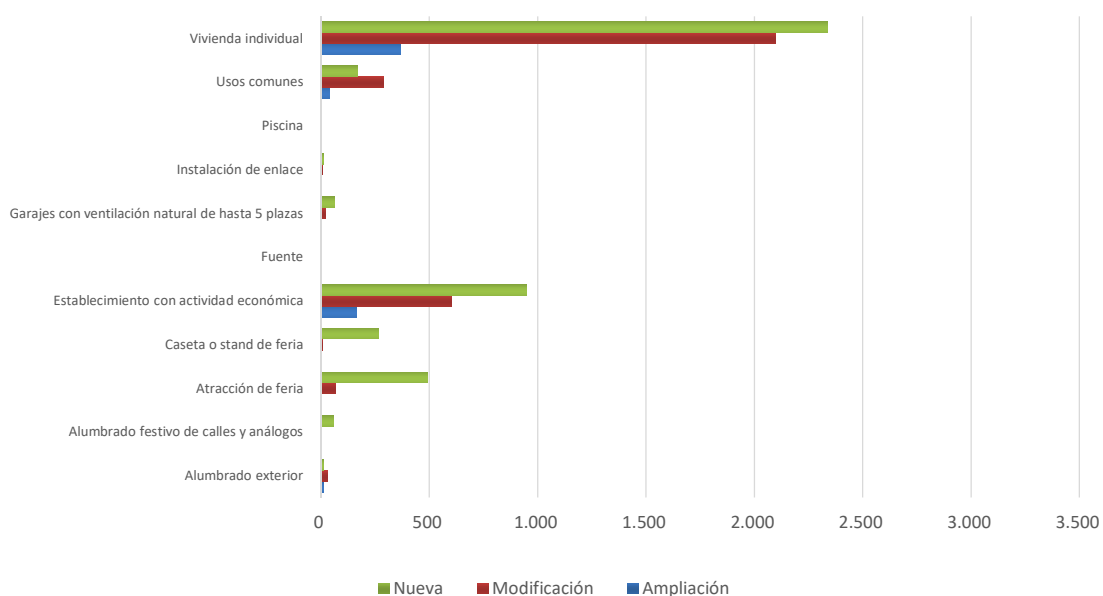
G8. Certificados de instalación por provincia y tipo de certificado



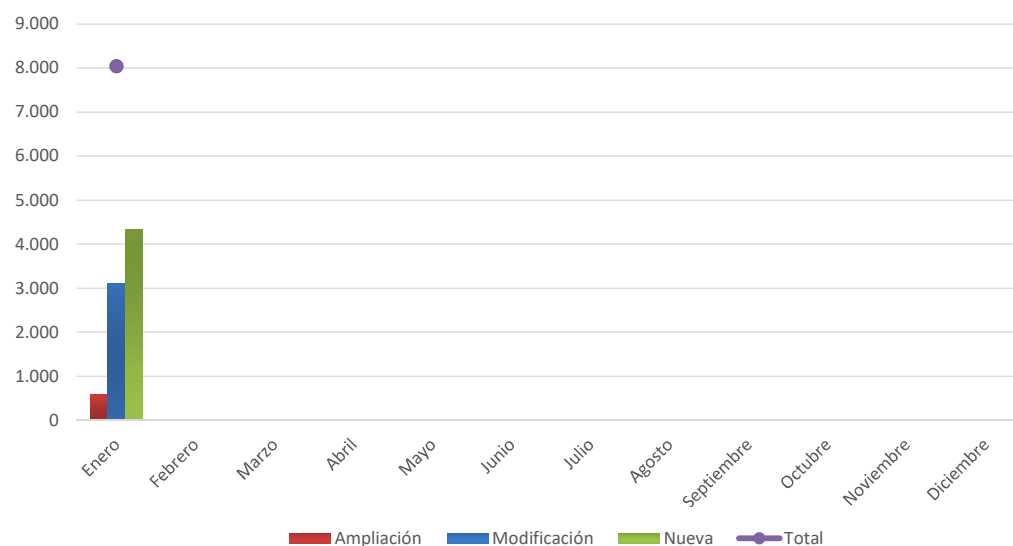
T9. Certificados de instalación por uso y tipo de certificado

Uso	Ampliación	Modificación	Nueva	Total
Alumbrado exterior	11	30	10	51
Alumbrado festivo de calles y análogos	-	-	57	57
Atracción de feria	-	66	492	558
Caseta o stand de feria	-	7	263	270
Establecimiento con actividad económica	162	599	947	1.708
Fuente	1	-	1	2
Garajes con ventilación natural de hasta 5 plazas	2	19	61	82
Instalación de enlace	1	6	12	19
Piscina	1	1	1	3
Usos comunes	36	288	170	494
Vivienda individual	366	2.099	2.336	4.801
Total	580	3.115	4.350	8.045

G9. Certificados de instalación por uso y tipo de certificado



G10. Evolución de los certificados por tipo de certificado



G11. Evolución de los certificados por uso

