

ESTADÍSTICA DE RECAUDACIÓN TRIBUTARIA DE LA COMUNIDAD AUTÓNOMA DE ANDALUCÍA

presupuestarias
capítulos
autónoma
giro
recaudación
secciones ingresos tributos
tasas
agencias público
comunidad derecho
provincias consejerías

Unidad Estadística y Cartográfica
Consejería de Economía, Hacienda Y Fondos
Europeos
ueyc.cehyfe@juntadeandalucia.es

INTRODUCCIÓN

El objetivo de la Estadística de Recaudación Tributaria es ofrecer información sobre los ingresos tributarios que nutren los presupuestos de la Junta de Andalucía, sus agencias administrativas, agencias de régimen especial, consorcios y agencias públicas empresariales, que conforme a sus estatutos sean de las previstas en el artículo 68.1.b) de la Ley 9/2007, de 22 de octubre de la Administración de la Junta de Andalucía, mostrando la estructura de la recaudación, la procedencia y cuantía de la misma, y su evolución a lo largo del tiempo.

La periodicidad de su publicación es mensual, proporcionando en los distintos apartados tablas resúmenes de los ingresos en caja bajo distintas ópticas, tanto del mes de referencia como de los acumulados desde el 1 de enero hasta esa fecha y efectuando su comparativa con el mismo período del año anterior.

El concepto de caja utilizado es el de recaudación líquida aplicada. Siendo la recaudación aplicada una medida de ingresos cuyo criterio de registro es el momento de aplicación al presupuesto, incluyendo ingresos devengados en el presupuesto corriente o en ejercicios cerrados.

La estadística contempla toda la recaudación aplicable a los capítulos 1, 2 y 3 del presupuesto, procedente de figuras tributarias, gestionadas bien por la Comunidad Autónoma o bien por la Administración del Estado así como de otros ingresos de derecho público.

La información se clasifica en tres bloques:

En el primero se muestran los resúmenes por conceptos presupuestarios de la recaudación de todos los recursos tributarios y se efectúa su diferenciación según se trate de figuras tributarias propias, cedidas de gestión propia o cedidas gestionadas por el Estado.

En el segundo de los bloques se ofrecen los resúmenes provinciales de los ingresos por tributos gestionados por la Comunidad Autónoma.

Y el tercero se centra específicamente en la recaudación de las Tasas y Otros Ingresos de Derecho Público desglosada por Secciones Presupuestarias.

La fuente de datos es el sistema GIRO. Para la confección de este boletín los datos se han extraído a 6 de septiembre de 2022.

Para una mejor comprensión de los datos, se incluyen algunas representaciones gráficas que ayudarán a interpretarlos.

ÍNDICE

1. Recaudación Tributaria de la Junta de Andalucía

1.1. Recaudación Tributaria Homogénea	1.1
1.2. Recaudación Tributaria total	1.2
1.3. Detalle de la recaudación por las diferentes figuras tributarias propias	1.3
1.4. Detalle de la recaudación por las diferentes figuras tributarias cedidas de gestión propia	1.4
1.5. Detalle de los ingresos por las diferentes figuras tributarias cedidas gestionadas por el Estado sujetas a liquidación	1.5
1.5.1. Recaudación de las entregas a cuenta	1.5.1
1.5.2. Recaudación por liquidaciones de años anteriores	1.5.2
1.6. Detalle de la recaudación por las diferentes figuras tributarias cedidas gestionadas por el Estado. Entregas a cuenta del ejercicio corriente y Liquidaciones de años anteriores	1.6
1.7. Detalle de la Recaudación de las diferentes figuras tributarias cedidas gestionadas por el Estado no sujetas a Liquidación	1.7
1.8. Recaudación mensual Homogénea por capítulos. Serie temporal 2022-2021	1.8
1.9. Recaudación mensual por capítulos. Serie temporal 2022-2021	1.9

2. Recaudación Provincial de los Tributos gestionados por la Junta de Andalucía. Desglose por Conceptos

2.1. Almería. Recaudación mensual 2022-2021	Almería
2.2. Cádiz. Recaudación mensual 2022-2021	Cádiz
2.3. Córdoba. Recaudación mensual 2022-2021	Córdoba
2.4. Granada. Recaudación mensual 2022-2021	Granada
2.5. Huelva. Recaudación mensual 2022-2021	Huelva
2.6. Jaén. Recaudación mensual 2022-2021	Jaén
2.7. Málaga. Recaudación mensual 2022-2021	Málaga
2.8. Sevilla. Recaudación mensual 2022-2021	Sevilla
2.9. Servicios Centrales. Recaudación mensual 2022-2021	SS.CC.
2.10. Total Andalucía. Recaudación mensual 2022-2021	Andalucía

3. Tasas y Otros Ingresos de Derecho Público distribuidos las distintas Consejerías, instituciones y entidades que conforman el presupuesto de la Comunidad Autónoma de Andalucía

3.1. Tasas y Otros Ingresos de Derecho Público	3.1
3.2. Tasas 2022-2021	Tasas
3.3. Otros Ingresos de Derecho Público 2022-2021	Otros I.

ESTADÍSTICA DE RECAUDACIÓN TRIBUTARIA DE LA COMUNIDAD AUTÓNOMA DE ANDALUCÍA

AGOSTO 2022 (Datos Provisionales)

1.1.Recaudación Tributaria Homogénea*

	RECAUDACIÓN MENSUAL			RECAUDACIÓN ACUMULADA		
	AGOSTO			AGOSTO		
	2022	2021	%22/21	2022	2021	%22/21
IMPUESTOS DIRECTOS						
Impuesto sobre Sucesiones y Donaciones	21.840.184	18.749.723	16,48	167.636.971	161.687.038	3,68
Impuesto s/ Patrimonio de las Personas Físicas	1.365.104	79.519.942	-98,28	89.071.034	92.597.457	-3,81
Tarifa Autonómica del IRPF	500.035.141	466.427.413	7,21	4.000.281.127	3.731.419.307	7,21
TOTAL	523.240.428	564.697.078	-7,34	4.256.989.131	3.985.703.801	6,81
IMPUESTOS INDIRECTOS						
Transmisiones Patrimoniales	128.162.314	81.208.449	57,82	940.330.414	728.210.036	29,13
Actos Jurídicos Documentados	43.118.263	28.297.121	52,38	287.252.748	271.812.972	5,68
Impuesto Actividades de Juego No Presenciales	-	21.916	-100,00	5.286.706	13.300.926	-60,25
Impuesto Actividades de Juego Presenciales	25.014.115	3.661.217	583,22	79.116.392	42.814.328	84,79
Impuesto Valor Añadido	529.862.938	507.644.851	4,38	4.238.903.507	4.061.158.807	4,38
Impuestos Especiales de Fabricación	204.781.902	200.248.300	2,26	1.638.255.213	1.601.986.400	2,26
Impuesto s/ Determinados Medios de Transporte	-	6.749.877	-100,00	42.457.314	56.080.985	-24,29
Impuesto sobre Hidrocarburos. Tipo autonómico	-	32.792	-100,00	229.161	305.266	-24,93
Impuestos Ecológicos	231.831	797.269	-70,92	2.620.788	3.728.640	-29,71
Canon de Mejora	262.242	3.487.461	-92,48	80.742.758	81.992.223	-1,52
TOTAL	931.433.606	832.149.254	11,93	7.315.195.001	6.861.390.582	6,61
TASAS						
Tasas Consejerías y Agencias	10.832.711	7.695.117	40,77	57.509.201	33.209.616	73,17
TOTAL RECAUDACIÓN	1.465.506.745	1.404.541.449	4,34	11.629.693.333	10.880.303.999	6,89

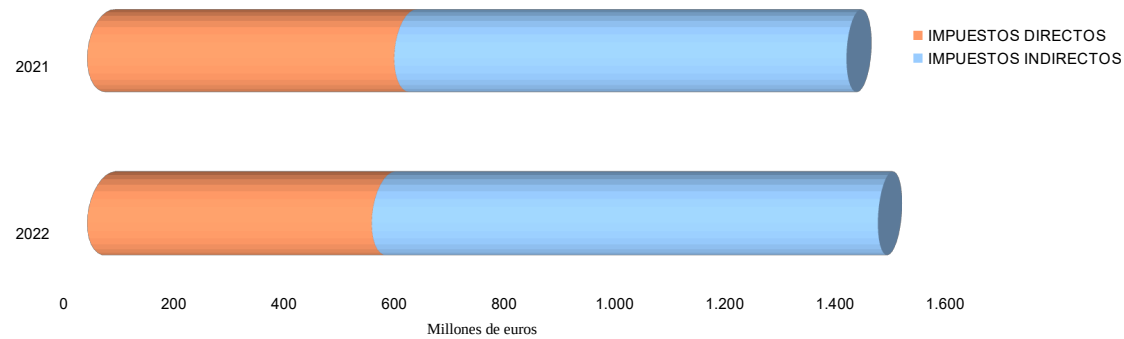
Cifras en euros

*Nota: sin considerar las cantidades correspondientes a liquidaciones de ejercicios anteriores por las diferentes figuras tributarias cedidas gestionadas por el Estado

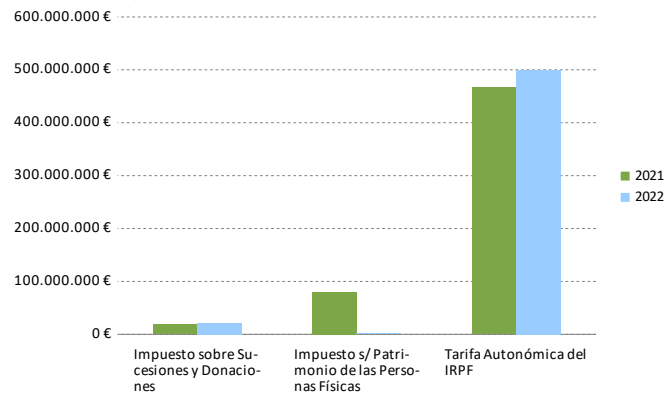
	RECAUDACIÓN MENSUAL			RECAUDACIÓN ACUMULADA		
	AGOSTO			AGOSTO		
	2022	2021	%22/21	2022	2021	%22/21
OTROS INGRESOS DE DERECHO PÚBLICO						
Otros Ingresos de Derecho Público	26.844.171	50.172.821	-46,50	261.723.721	252.217.293	3,77
TOTAL RECAUDACIÓN	1.492.350.916	1.454.714.270	2,59	11.891.417.054	11.132.521.292	6,82

Cifras en euros

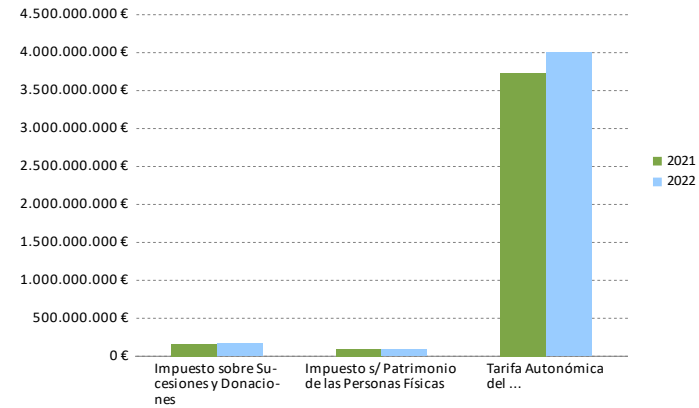
Recaudación Tributaria Mensual



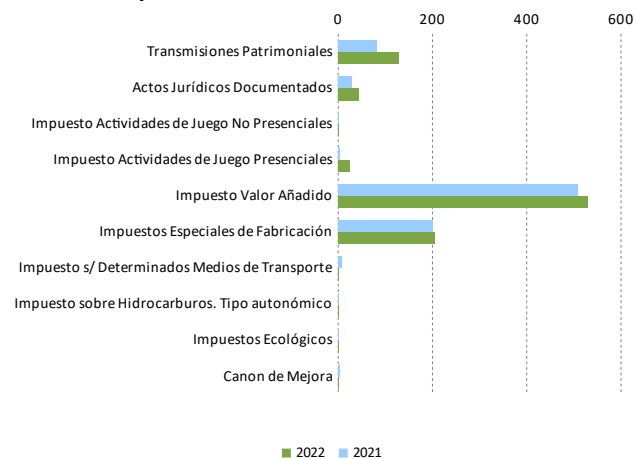
Impuestos Directos. Recaudación Mensual



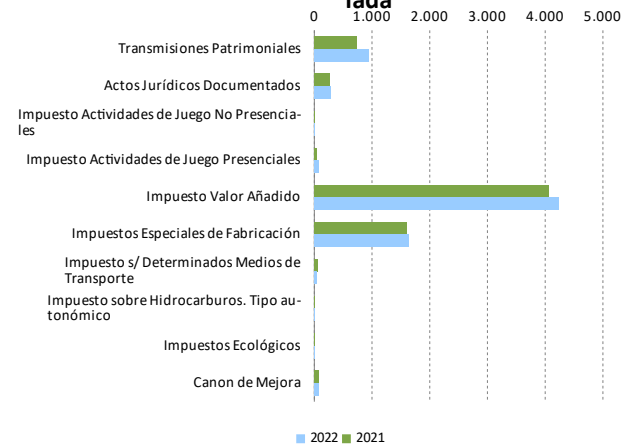
Impuestos Directos. Recaudación Acumulada



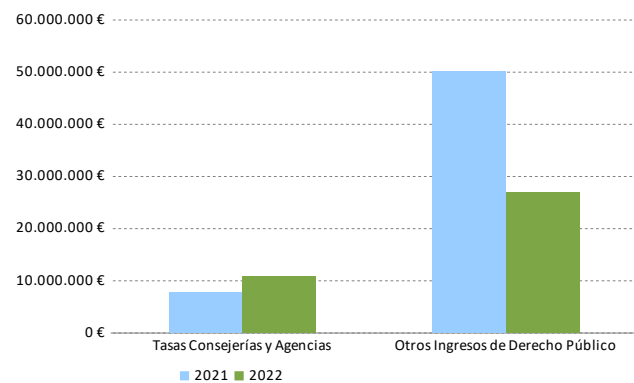
Impuestos Indirectos. Recaudación Mensual



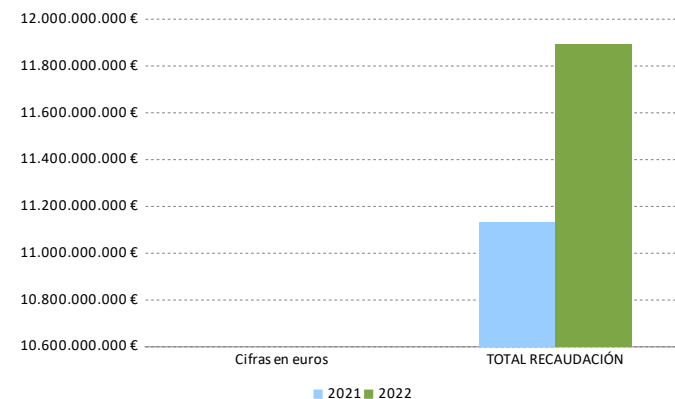
Impuestos Indirectos. Recaudación Acumulada



Tasas y otros Ingresos de Derecho Público. Recaudación Mensual



Tasas y otros Ingresos de Derecho Público. Recaudación Acumulada



ESTADÍSTICA DE RECAUDACIÓN TRIBUTARIA DE LA COMUNIDAD AUTÓNOMA DE ANDALUCÍA

AGOSTO 2022 (Datos Provisionales)

1.2. Recaudación Tributaria total **

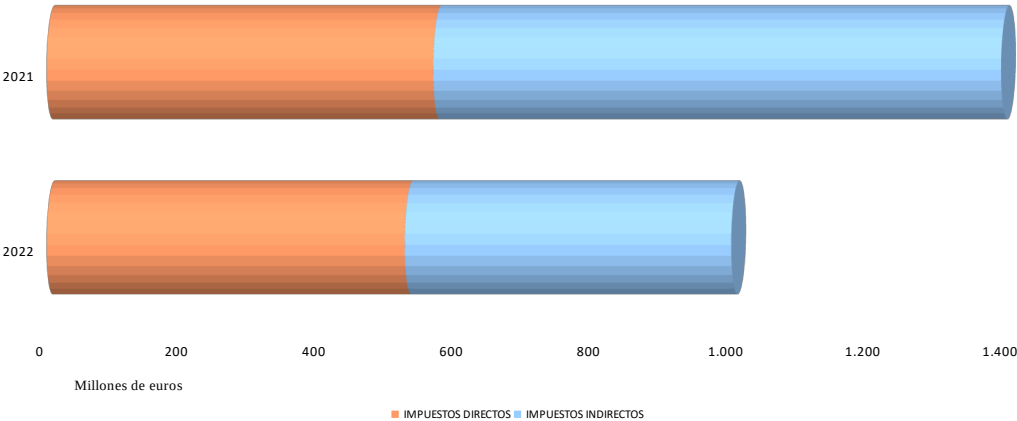
	RECAUDACIÓN MENSUAL			RECAUDACIÓN ACUMULADA		
	AGOSTO			AGOSTO		
	2022	2021	%22/21	2022	2021	%22/21
IMPUESTOS DIRECTOS						
Impuesto sobre Sucesiones y Donaciones	21.840.184	18.749.723	16,48	167.636.971	161.687.038	3,68
Impuesto s/ Patrimonio de las Personas Físicas	1.365.104	79.519.942	-98,28	89.071.034	92.597.457	-3,81
Tarifa Autonómica del IRPF	498.507.207	464.899.479	7,23	4.242.713.187	4.200.493.073	1,01
TOTAL	521.712.494	563.169.144	-7,36	4.499.421.192	4.454.777.567	1,00
IMPUESTOS INDIRECTOS						
Transmisiones Patrimoniales	128.162.314	81.208.449	57,82	940.330.414	728.210.036	29,13
Actos Jurídicos Documentados	43.118.263	28.297.121	52,38	287.252.748	271.812.972	5,68
Impuesto Actividades de Juego No Presenciales	-	21.916	-100,00	5.286.706	13.300.926	-60,25
Impuesto Actividades de Juego Presenciales	25.014.115	3.661.217	583,22	79.116.392	42.814.328	84,79
Impuesto Valor Añadido	345.520.037	503.051.421	-31,32	3.491.877.625	4.041.358.736	-13,60
Impuestos Especiales de Fabricación	-66.618.439	200.055.578	-133,30	1.391.067.740	1.610.241.289	-13,61
Impuesto s/ Determinados Medios de Transporte	-	6.749.877	-100,00	42.457.314	56.080.985	-24,29
Impuesto sobre Hidrocarburos. Tipo autonómico	-	32.792	-100,00	229.161	305.266	-24,93
Impuestos Ecológicos	231.831	797.269	-70,92	2.620.788	3.728.640	-29,71
Canon de Mejora	262.242	3.487.461	-92,48	80.742.758	81.992.223	-1,52
TOTAL	475.690.363	827.363.102	-42,51	6.320.981.646	6.849.845.401	-7,72
TASAS						
Tasas Consejerías y Agencias	10.832.711	7.695.117	40,77	57.509.201	33.209.616	73,17
TOTAL RECAUDACIÓN	1.008.235.569	1.398.227.363	-27,89	10.877.912.039	11.337.832.584	-4,06

	RECAUDACIÓN MENSUAL			RECAUDACIÓN ACUMULADA		
	AGOSTO			AGOSTO		
	2022	2021	%22/21	2022	2021	%22/21
OTROS INGRESOS DE DERECHO PÚBLICO						
Otros Ingresos de Derecho Público	26.844.171	50.172.821	-46,50	261.723.721	252.217.293	3,77
TOTAL RECAUDACIÓN	1.035.079.740	1.448.400.184	-28,54	11.139.635.760	11.590.049.877	-3,89

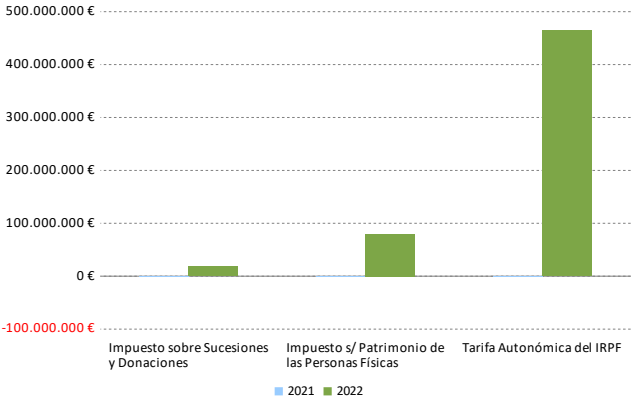
Cifras en euros

**Nota: incluidas las cantidades correspondientes a liquidaciones de ejercicios anteriores por las diferentes figuras tributarias cedidas gestionadas por el Estado

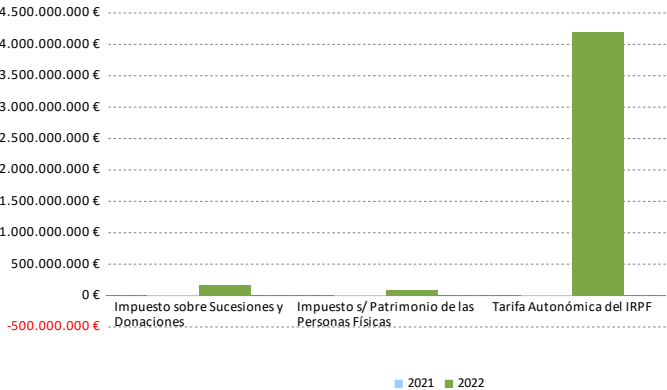
Recaudación Tributaria y liquidaciones años anteriores

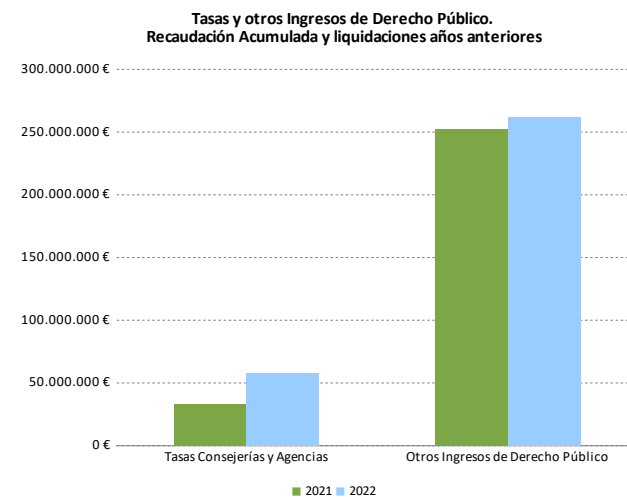
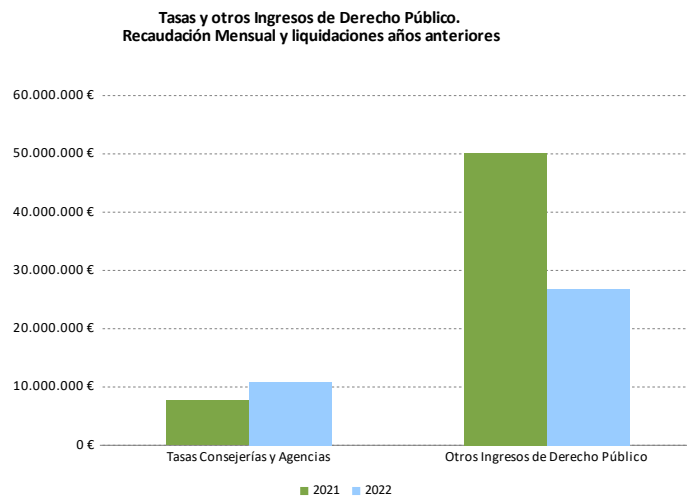
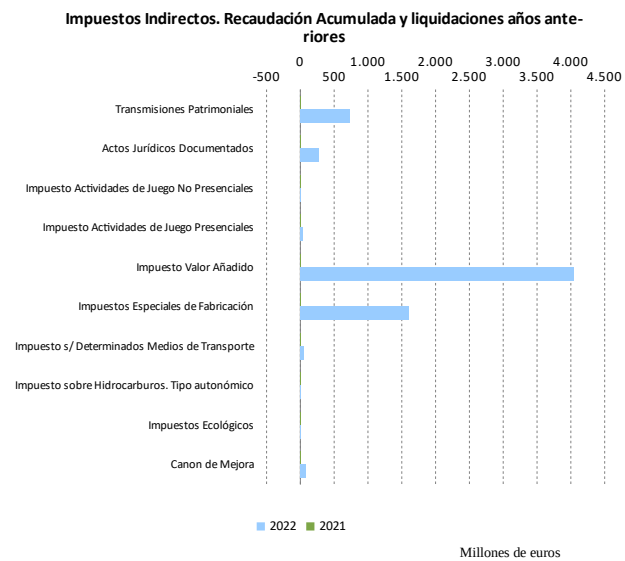
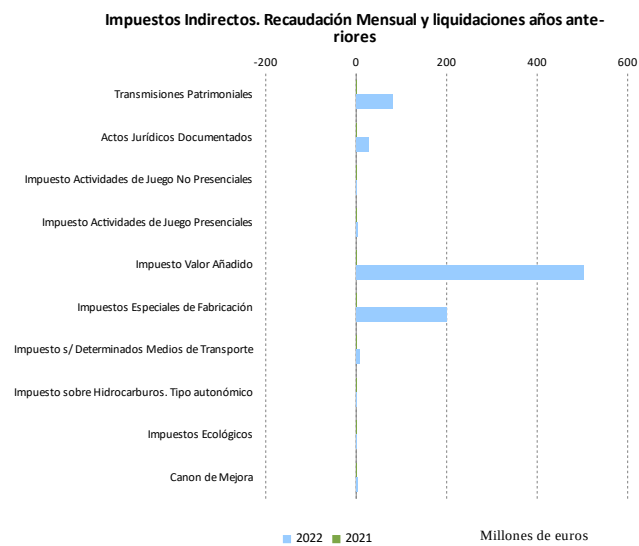


Impuestos Directos. Recaudación Mensual y liquidaciones años anteriores



Impuestos Directos. Recaudación Acumulada y liquidaciones años anteriores





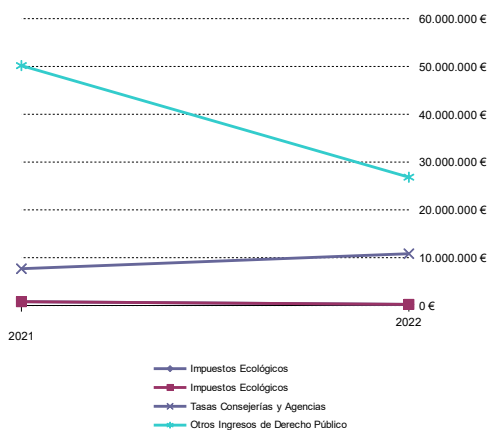
1.3. Detalle de la recaudación por las diferentes figuras tributarias propias

	RECAUDACIÓN MENSUAL			RECAUDACIÓN ACUMULADA		
	AGOSTO			AGOSTO		
	2022	2021	%22/21	2022	2021	%22/21
IMPUESTOS INDIRECTOS						
Impuestos Ecológicos	231.831	797.269	-70,92	2.620.788	3.728.640	-29,71
Emisiones Gases a la Atmósfera	60.824	104.342	-41,71	562.629	981.938	-42,70
Vertidos a Aguas Litorales	155.592	599.460	-74,04	1.760.749	2.344.890	-24,91
Depósitos Residuos Radioactivos	-	-	-	-	-	-
Depósitos Residuos Peligrosos	-	63.013	-100,00	116.116	296.931	-60,89
Bolsas de Plástico	15.415	30.454	-49,38	181.293	104.881	72,86
Canon de Mejora	262.242	3.487.461	-92,48	80.742.758	81.992.223	-1,52
TOTAL	494.074	4.284.730	-88,47	83.363.546	85.720.864	-2,75
TASAS						
Tasas Consejerías y Agencias	10.832.711	7.695.117	40,77	57.509.201	33.209.616	73,17
TOTAL RECAUDACIÓN	11.326.785	11.979.847	-5,45	140.872.747	118.930.480	18,45

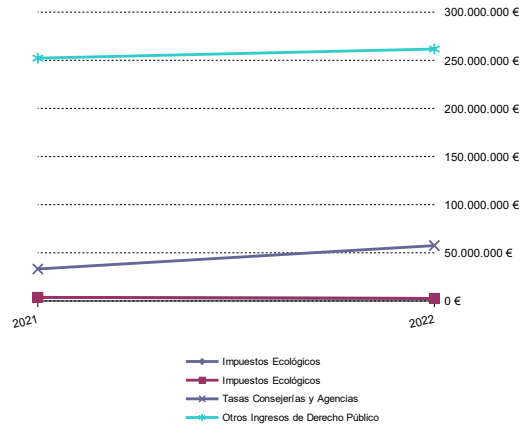
	RECAUDACIÓN MENSUAL			RECAUDACIÓN ACUMULADA		
	AGOSTO			AGOSTO		
	2022	2021	%22/21	2022	2021	%22/21
Otros Ingresos de Derecho Público	26.844.171	50.172.821	-46,50	261.723.721	252.217.293	3,77
TOTAL RECAUDACIÓN	38.170.956	62.152.668	-38,59	402.596.468	371.147.773	8,47

Cifras en euros

Recaudación Mensual. Figuras Tributarias propias



Recaudación Acumulada. Figuras tributarias propias

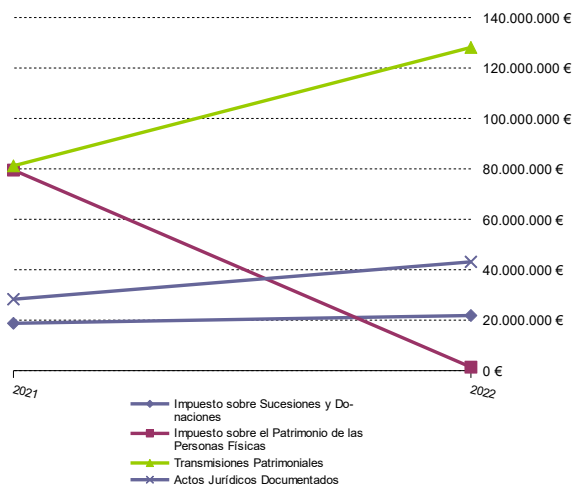


1.4. Detalle de la recaudación por las diferentes figuras tributarias cedidas de gestión propia

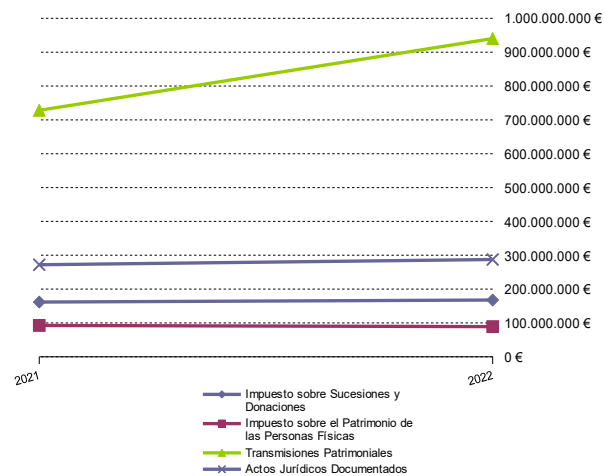
	RECAUDACIÓN MENSUAL			RECAUDACIÓN ACUMULADA		
	AGOSTO			AGOSTO		
	2022	2021	%22/21	2022	2021	%22/21
IMPUESTOS DIRECTOS						
Impuesto sobre Sucesiones y Donaciones	21.840.184	18.749.723	16,48	167.636.971	161.687.038	3,68
Impuesto sobre el Patrimonio de las Personas Físicas	1.365.104	79.519.942	-98,28	89.071.034	92.597.457	-3,81
TOTAL	23.205.288	98.269.665	-76,39	256.708.005	254.284.494	0,95
IMPUESTOS INDIRECTOS						
Transmisiones Patrimoniales	128.162.314	81.208.449	57,82	940.330.414	728.210.036	29,13
Actos Jurídicos Documentados	43.118.263	28.297.121	52,38	287.252.748	271.812.972	5,68
Impuestos Extinguidos	-	-	-	-	-	-
TOTAL	171.280.577	109.505.570	56,41	1.227.583.161	1.000.023.008	22,76
TASAS						
TOTAL RECAUDACIÓN	194.485.865	207.775.236	-6,40	1.484.291.166	1.254.307.502	18,34

Cifras en euros

Recaudación mensual. Figuras tributarias cedidas de gestión propia



Recaudación acumulada. Figuras tributarias cedidas de gestión propia



ESTADÍSTICA DE RECAUDACIÓN TRIBUTARIA DE LA COMUNIDAD AUTÓNOMA DE ANDALUCÍA

AGOSTO 2022 (Datos Provisionales)

1.5. Detalle de los ingresos por las diferentes figuras tributarias cedidas gestionadas por el Estado sujetas a liquidación

1.5.1. Recaudación de las entregas a cuenta

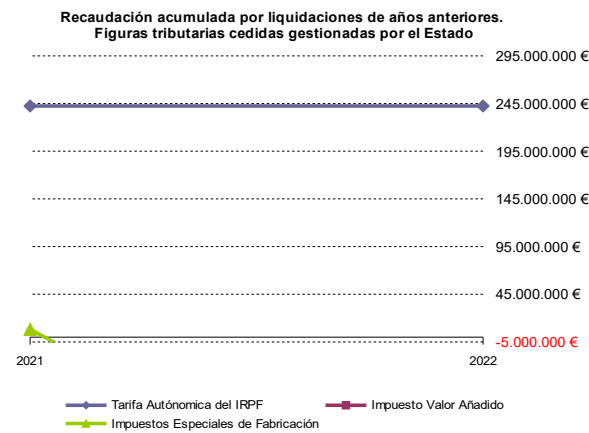
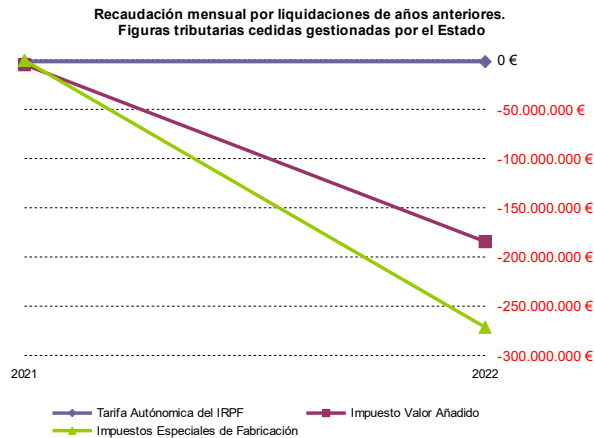
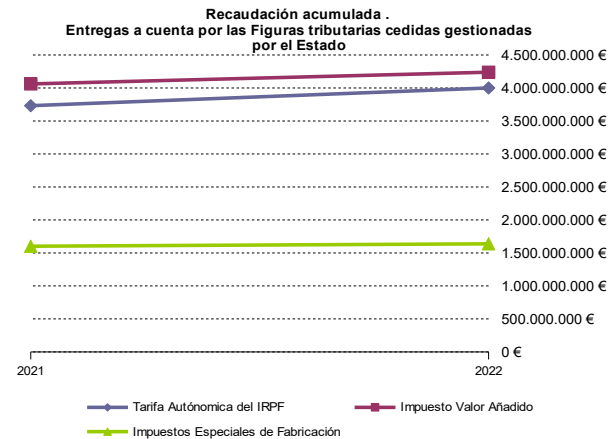
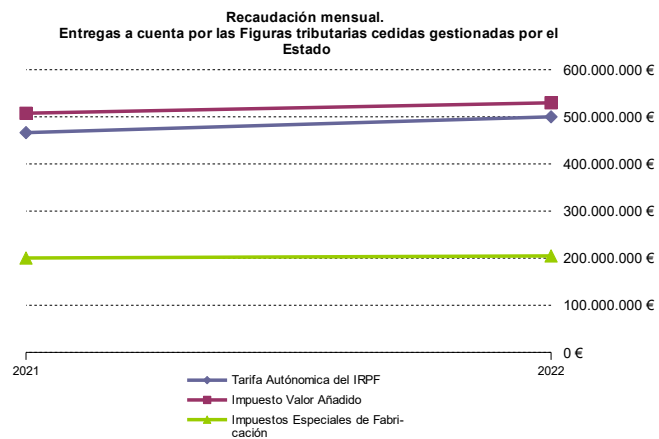
	RECAUDACIÓN MENSUAL			RECAUDACIÓN ACUMULADA		
	AGOSTO			AGOSTO		
	2022	2021	%22/21	2022	2021	%22/21
IMPUESTOS DIRECTOS						
Tarifa Autónoma del IRPF	500.035.141	466.427.413	7,21	4.000.281.127	3.731.419.307	7,21
TOTAL	500.035.141	466.427.413	7,21	4.000.281.127	3.731.419.307	7,21
IMPUESTOS INDIRECTOS						
Impuesto Valor Añadido	529.862.938	507.644.851	4,38	4.238.903.507	4.061.158.807	4,38
Impuestos Especiales de Fabricación	204.781.902	200.248.300	2,26	1.638.255.213	1.601.986.400	2,26
Impuesto s/ Alcohol	5.974.110	6.516.365	-8,32	47.792.880	52.130.920	-8,32
Impuesto s/ Productos Intermedios	173.666	159.906	8,61	1.389.327	1.279.247	8,61
Impuesto s/ Cerveza	3.089.438	2.908.678	6,21	24.715.507	23.269.427	6,21
Impuesto s/ Lab. Tabaco	58.926.603	55.699.223	5,79	471.412.827	445.593.780	5,79
Impuesto s/ Hidrocarburos. Tipos estatales	117.604.439	116.925.204	0,58	940.835.513	935.401.633	0,58
Impuesto s/ Electricidad	19.013.645	18.038.924	5,40	152.109.160	144.311.393	5,40
TOTAL	734.644.840	707.893.151	3,78	5.877.158.720	5.663.145.206	3,78
TOTAL RECAUDACIÓN	1.234.679.981	1.174.320.564	5,14	9.877.439.846	9.394.564.513	5,14

Cifras en euros

1.5.2. Recaudación por liquidaciones de años anteriores

	RECAUDACIÓN MENSUAL			RECAUDACIÓN ACUMULADA		
	AGOSTO			AGOSTO		
	2022	2021	%22/21	2022	2021	%22/21
IMPUESTOS DIRECTOS						
Tarifa Autónoma del IRPF	-1.527.934	-1.527.934	-	242.432.061	242.432.061	-
TOTAL	-1.527.934	-1.527.934	-	242.432.061	242.432.061	-
IMPUESTOS INDIRECTOS						
Impuesto Valor Añadido	-184.342.901	-4.593.430	-	-747.025.881	-747.025.881	-
Impuestos Especiales de Fabricación	-271.400.341	-192.722	-	-247.187.473	8.254.889	-
Impuesto s/ Alcohol	-20.276.478	-29.049	-	-20.479.821	-10.346.133	-97,95
Impuesto s/ Productos Intermedios	-204.826	-379	-	-207.478	-144.121	-43,96
Impuesto s/ Cerveza	-3.500.912	-3.294	-	-3.523.970	-1.146.149	-207,46
Impuesto s/ Lab. Tabaco	-42.745	-42.745	-	25.219.966	12.238.689	106,07
Impuesto s/ Hidrocarburos. Tipo autonómico	-233.917.946	-115.458	-	-234.726.149	-3.831.036	-
Impuesto s/ Electricidad	-13.457.434	-1.798	-	-13.470.022	11.483.639	-217,30
TOTAL	-455.743.242	-4.786.152	-	-994.213.355	-738.770.992	-34,58
TOTAL RECAUDACIÓN	-457.271.176	-6.314.086	-	-751.781.294	-496.338.931	-51,47

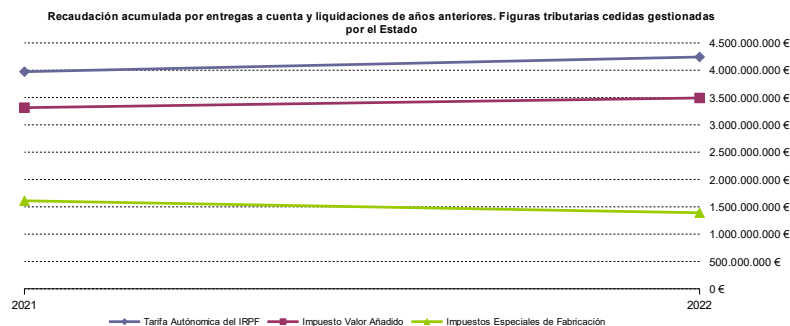
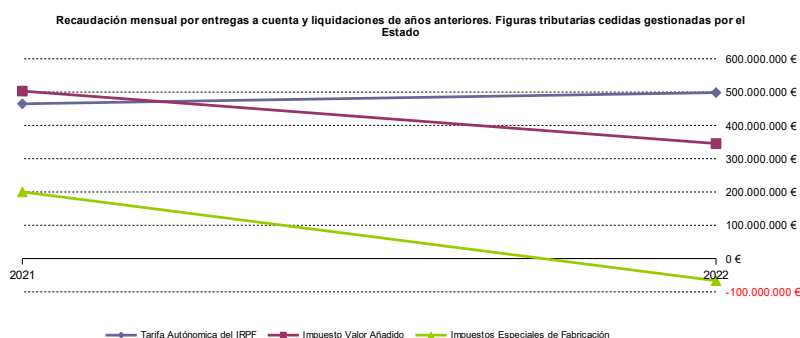
Cifras en euros



1.6. Detalle de la recaudación por las diferentes figuras tributarias cedidas gestionadas por el Estado. Entregas a cuenta del ejercicio corriente y Liquidaciones de años anteriores

	RECAUDACIÓN MENSUAL			RECAUDACIÓN ACUMULADA		
	AGOSTO			AGOSTO		
	2022	2021	%22/21	2022	2021	%22/21
IMPUESTOS DIRECTOS						
Tarifa Autónoma del IRPF	498.507.207	464.899.479	7,23	4.242.713.187	3.973.851.367	6,77
TOTAL	498.507.207	464.899.479	7,23	4.242.713.187	3.973.851.367	6,77
IMPUESTOS INDIRECTOS						
Impuesto Valor Añadido	345.520.037	503.051.421	-31,32	3.491.877.625	3.314.132.925	5,36
Impuestos Especiales de Fabricación	-66.618.439	200.055.578	-133,30	1.391.067.740	1.610.241.289	-13,61
Impuesto s/ Alcohol	-14.302.368	6.487.316	-320,47	27.313.059	41.784.787	-34,63
Impuesto s/ Productos Intermedios	-31.161	159.527	-119,53	1.181.849	1.135.126	4,12
Impuesto s/ Cerveza	-411.474	2.905.384	-114,16	21.191.536	22.123.278	-4,21
Impuesto s/ Lab. Tabaco	58.883.859	55.656.478	5,80	496.632.793	457.832.469	8,47
Impuesto s/ Hidrocarburos. Tipos estatales	-116.313.507	116.809.747	-199,58	706.109.364	931.570.598	-24,20
Impuesto s/ Electricidad	5.556.211	18.037.126	-69,20	138.639.138	155.795.032	-11,01
TOTAL	278.901.598	703.106.999	-60,33	4.882.945.365	4.924.374.214	-0,84
TOTAL RECAUDACIÓN	777.408.804	1.168.006.478	-33,44	9.125.658.553	8.898.225.582	2,56

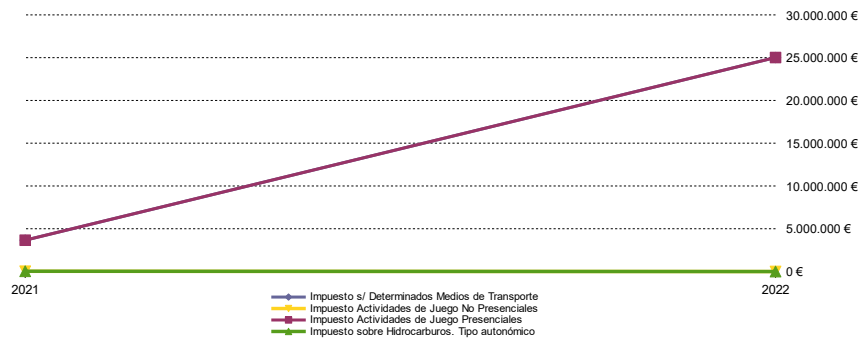
Cifras en euros



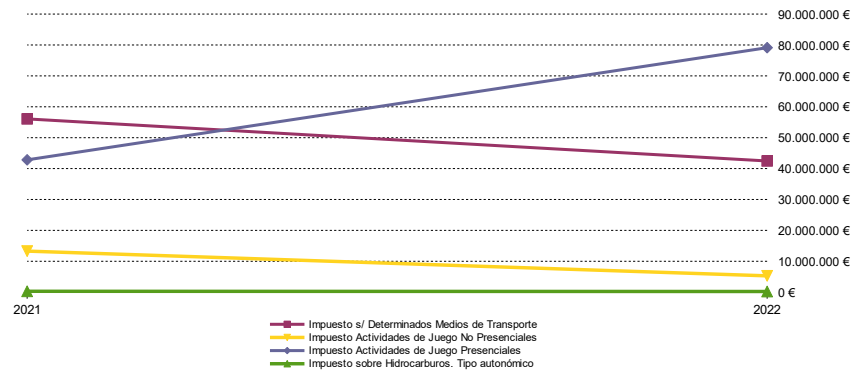
1.7. Detalle de la Recaudación de las diferentes figuras tributarias cedidas gestionadas por el Estado no sujetas a Liquidación

	RECAUDACIÓN MENSUAL			RECAUDACIÓN ACUMULADA		
	AGOSTO			AGOSTO		
	2022	2021	%22/21	2022	2021	%22/21
IMPUESTOS INDIRECTOS						
Impuesto Actividades de Juego No Presenciales	-	21.916	-100,00	5.286.706	13.300.926	-60,25
Impuesto Actividades de Juego Presenciales	25.014.115	3.661.217	583,22	79.116.392	42.814.328	84,79
Impuesto s/ Determinados Medios de Transporte	-	6.749.877	-100,00	42.457.314	56.080.985	-24,29
Impuesto sobre Hidrocarburos. Tipo autonómico	-	32.792	-100,00	229.161	305.266	-24,93
						,97

Recaudación mensual de Figuras tributarias cedidas gestionadas por el Estado no sujetas a liquidación



Recaudación acumulada de Figuras tributarias cedidas gestionadas por el Estado no sujetas a liquidación



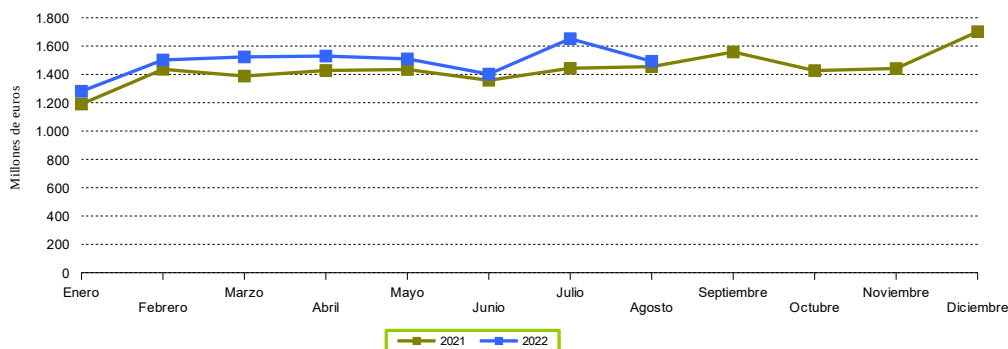
1.8. Recaudación mensual Homogénea* por capítulos. Serie temporal 2022-2021.

	IMPUESTOS DIRECTOS	IMPUESTOS INDIRECTOS	TASAS	OTROS INGRESOS DE DERECHO PÚBLICO	TOTAL MENSUAL	TOTAL MENSUAL ACUMULADO
2021						
Enero	466.815.108	720.154.176	1.659.234	1.804.665	1.190.433.184	1.190.433.184
Febrero	496.301.614	898.379.273	4.424.868	36.546.836	1.435.652.592	2.626.085.775
Marzo	507.295.208	848.606.006	4.165.786	28.220.325	1.388.287.325	4.014.373.100
Abril	488.563.228	899.595.006	110.893	39.144.930	1.427.414.057	5.441.787.157
Mayo	491.054.155	909.079.125	3.359.923	30.866.376	1.434.359.579	6.876.146.736
Junio	483.058.527	844.265.327	2.283.296	28.766.399	1.358.373.549	8.234.520.285
Julio	487.918.883	909.162.415	9.510.500	36.694.940	1.443.286.737	9.677.807.022
Agosto	564.697.078	832.149.254	7.695.117	50.172.821	1.454.714.270	11.132.521.292
Septiembre	499.804.108	939.011.276	9.910.802	109.520.643	1.558.246.829	12.690.768.121
Octubre	487.210.575	882.647.736	19.295.585	37.675.441	1.426.829.337	14.117.597.457
Noviembre	486.804.754	874.539.869	17.747.312	62.549.678	1.441.641.613	15.559.239.071
Diciembre	505.943.140	1.045.739.762	15.099.974	134.630.595	1.701.413.471	17.260.652.542
2022						
Enero	500.288.867	774.826.891	304.497	5.340.152	1.280.760.407	1.280.760.407
Febrero	548.015.283	912.466.307	2.115.900	39.176.496	1.501.773.987	2.782.534.394
Marzo	522.708.233	946.256.512	3.057.041	51.401.037	1.523.422.822	4.305.957.216
Abril	523.226.066	957.095.898	4.750.434	44.345.124	1.529.417.523	5.835.374.738
Mayo	516.223.811	945.649.902	9.161.338	38.665.679	1.509.700.730	7.345.075.468
Junio	508.129.244	863.618.365	7.611.275	22.692.701	1.402.051.585	8.747.127.053
Julio	615.157.199	983.847.520	19.676.004	33.258.361	1.651.939.085	10.399.066.138
Agosto	523.240.428	931.433.606	10.832.711	26.844.171	1.492.350.916	11.891.417.054

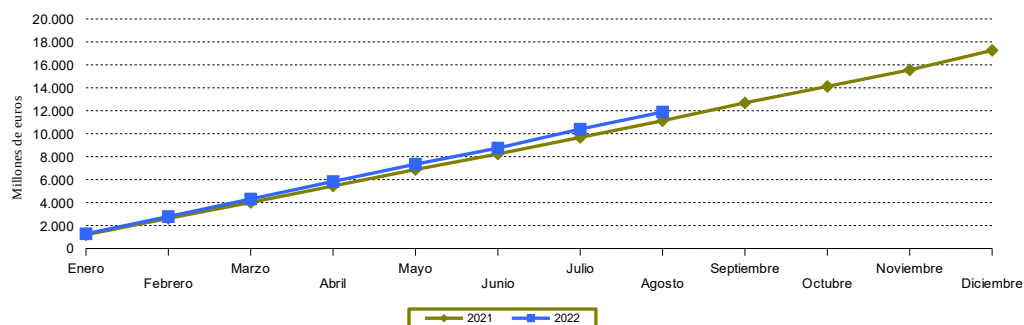
Cifras en euros

*Nota: sin considerar las cantidades correspondientes a liquidaciones de ejercicios anteriores por las diferentes figuras tributarias cedidas gestionadas por el Estado

Recaudación mensual



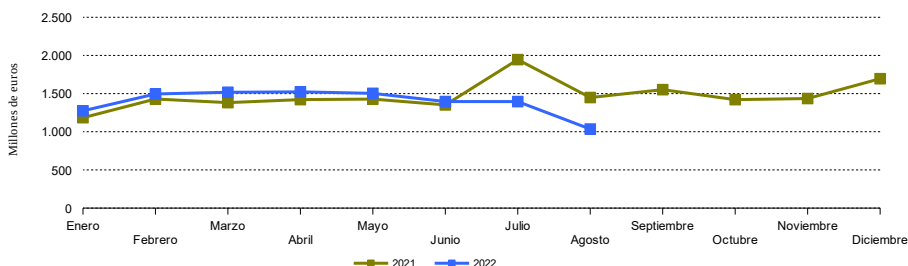
Recaudación mensual acumulada



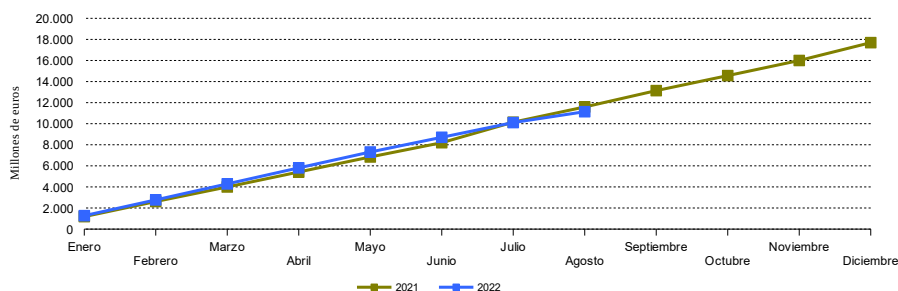
1.9. Recaudación mensual por capítulos. Serie temporal 2022-2021. **

	IMPUESTOS DIRECTOS	IMPUESTOS INDIRECTOS	TASAS	OTROS INGRESOS DE DERECHO PÚBLICO	TOTAL MENSUAL	TOTAL MENSUAL ACUMULADO
2021						
Enero	465.287.174	715.368.024	1.659.234	1.804.665	1.184.119.097	1.184.119.097
Febrero	494.773.680	893.593.121	4.424.868	36.546.836	1.429.338.505	2.613.457.603
Marzo	505.767.274	843.819.854	4.165.786	28.220.325	1.381.973.239	3.995.430.841
Abril	487.035.294	894.808.854	110.893	39.144.930	1.421.099.971	5.416.530.812
Mayo	489.526.221	904.292.973	3.359.923	30.866.376	1.428.045.492	6.844.576.304
Junio	481.530.593	839.479.175	2.283.296	28.766.399	1.352.059.463	8.196.635.767
Julio	967.688.188	931.120.298	9.510.500	36.694.940	1.945.013.926	10.141.649.693
Agosto	563.169.144	827.363.102	7.695.117	50.172.821	1.448.400.184	11.590.049.877
Septiembre	498.276.173	934.225.124	9.910.802	109.520.643	1.551.932.742	13.141.982.619
Octubre	485.682.641	877.861.584	19.295.585	37.675.441	1.420.515.251	14.562.497.870
Noviembre	485.276.820	869.753.717	17.747.312	62.549.678	1.435.327.527	15.997.825.397
Diciembre	504.415.206	1.040.953.610	15.099.974	134.630.595	1.695.099.385	17.692.924.782
2022						
Enero	498.760.933	770.040.739	304.497	5.340.152	1.274.446.321	1.274.446.321
Febrero	546.487.349	907.680.155	2.115.900	39.176.496	1.495.459.901	2.769.906.221
Marzo	521.180.298	941.470.360	3.057.041	51.401.037	1.517.108.736	4.287.014.957
Abril	521.698.132	952.309.746	4.750.434	44.345.124	1.523.103.436	5.810.118.393
Mayo	514.695.876	940.863.750	9.161.338	38.665.679	1.503.386.644	7.313.505.037
Junio	506.601.310	858.832.213	7.611.275	22.692.701	1.395.737.499	8.709.242.536
Julio	868.284.799	474.094.320	19.676.004	33.258.361	1.395.313.485	10.104.556.020
Agosto	521.712.494	475.690.363	10.832.711	26.844.171	1.035.079.740	11.139.635.760

Recaudación mensual y Liquidación de años anteriores



Recaudación mensual acumulada y Liquidación de años anteriores



ESTADÍSTICA DE RECAUDACIÓN TRIBUTARIA DE LA COMUNIDAD
AUTÓNOMA DE ANDALUCÍA
AGOSTO 2022 (Datos Provisionales)

2. Recaudación Provincial de los Tributos gestionados por la Junta de Andalucía y sus Agencias Administrativas. Desglose por Conceptos

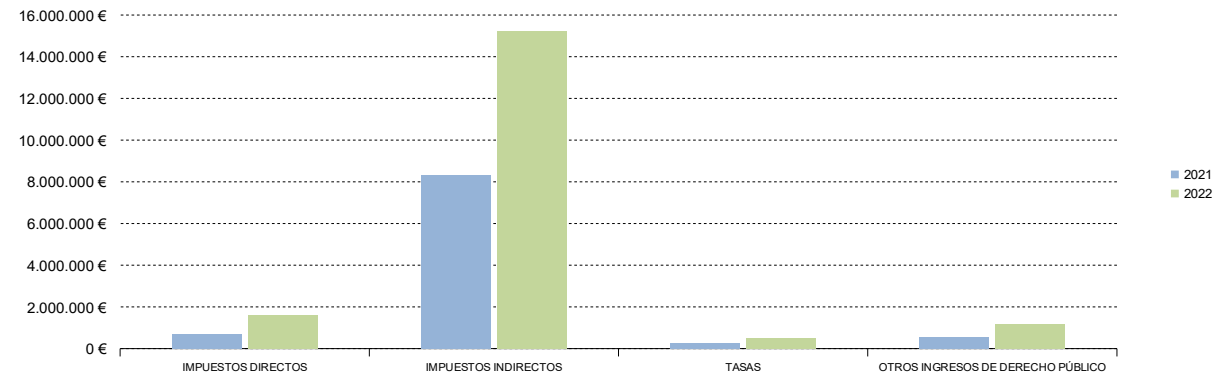
2.1. Almería. Recaudación mensual 2021-2020

	RECAUDACIÓN MENSUAL			RECAUDACIÓN ACUMULADA		
	AGOSTO			AGOSTO		
	2022	2021	%22/21	2022	2021	%22/21
IMPUESTOS DIRECTOS						
Impuesto sobre Sucesiones y Donaciones	1.543.797	714.833	115,97	10.078.758	4.834.938	108,46
Impuesto sobre el Patrimonio de las Personas Físicas	52.485	-18.121	389,63	1.097.407	224.221	389,43
TOTAL	1.596.282	696.712	129,12	11.176.164	5.059.159	120,91
IMPUESTOS INDIRECTOS						
Transmisiones Patrimoniales	9.718.503	6.192.121	56,95	70.846.932	59.311.937	19,45
Actos Jurídicos Documentados	2.794.958	1.794.057	55,79	20.251.470	19.810.174	2,23
Impuesto Actividades de Juego No Presenciales	-	-	-	-	-	-
Impuesto Actividades de Juego Presenciales	2.541.094	163.743	-	7.345.200	3.871.771	89,71
Impuestos Ecológicos	156.585	159.811	-2,02	589.703	553.803	6,48
Canon de Mejora	-	-	-	-	-	-
TOTAL	15.211.141	8.309.733	83,05	99.033.305	83.547.685	18,54
TASAS						
Tasas Consejerías y Agencias	522.005	283.212	84,32	2.513.227	1.684.085	49,23
TOTAL RECAUDACIÓN	17.329.427	9.289.657	86,55	112.722.696	90.290.929	24,84

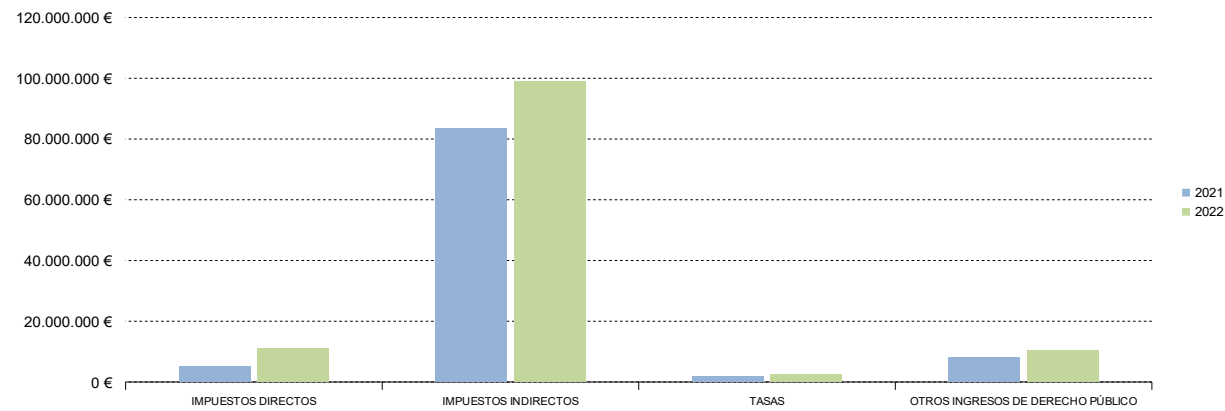
	RECAUDACIÓN MENSUAL			RECAUDACIÓN ACUMULADA		
	AGOSTO			AGOSTO		
	2022	2021	%22/21	2022	2021	%22/21
OTROS INGRESOS DE DERECHO PÚBLICO						
Otros Ingresos de Derecho Público	1.192.762	552.386	115,93	10.518.630	8.013.836	31,26
TOTAL RECAUDACIÓN	18.522.189	9.842.043	88,19	123.241.326	98.304.765	25,37

Cifras en euros

Almería. Recaudación mensual por conceptos



Almería. Recaudación acumulada por conceptos



ESTADÍSTICA DE RECAUDACIÓN TRIBUTARIA DE LA COMUNIDAD AUTÓNOMA DE ANDALUCÍA

AGOSTO 2022 (Datos Provisionales)

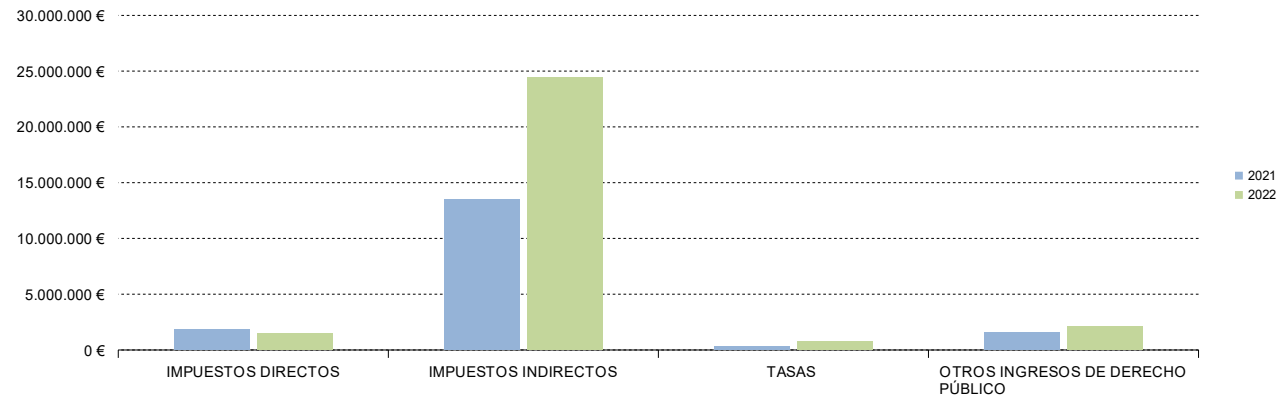
2.2. Cádiz. Recaudación mensual 2021-2020

	RECAUDACIÓN MENSUAL			RECAUDACIÓN ACUMULADA		
	AGOSTO			AGOSTO		
	2022	2021	%22/21	2022	2021	%22/21
IMPUESTOS DIRECTOS						
Impuesto sobre Sucesiones y Donaciones	1.421.133	1.764.203	-19,45	24.377.887	38.517.039	-36,71
Impuesto sobre el Patrimonio de las Personas Físicas	17.460	55.399	-68,48	176.927	2.760.528	-93,59
TOTAL	1.438.594	1.819.603	-20,94	24.554.815	41.277.567	-40,51
IMPUESTOS INDIRECTOS						
Transmisiones Patrimoniales	16.141.770	9.899.362	63,06	113.562.722	96.130.868	18,13
Actos Jurídicos Documentados	4.766.815	2.846.996	67,43	35.405.171	32.114.035	10,25
Impuesto Actividades de Juego No Presenciales	-	-	-	-	-	-
Impuesto Actividades de Juego Presenciales	3.557.684	593.996	498,94	11.765.988	5.944.713	97,92
Impuestos Ecológicos	3.022	110.207	-97,26	500.552	897.952	-44,26
Canon de Mejora	-	-	-	-	-	-
TOTAL	24.469.291	13.450.561	81,92	161.234.433	135.087.568	19,36
TASAS						
Tasas Consejerías y Agencias	736.574	323.227	127,88	2.780.768	2.159.096	28,79
TOTAL RECAUDACIÓN	26.644.459	15.593.390	70,87	188.570.015	178.524.231	5,63

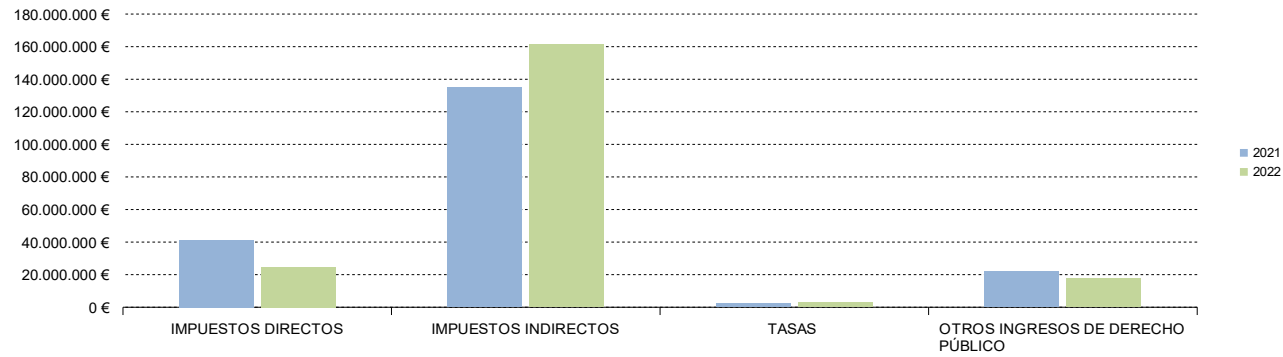
	RECAUDACIÓN MENSUAL			RECAUDACIÓN ACUMULADA		
	AGOSTO			AGOSTO		
	2022	2021	%22/21	2022	2021	%22/21
OTROS INGRESOS DE DERECHO PÚBLICO						
Otros Ingresos de Derecho Público	2.139.882	1.570.110	36,29	17.549.154	21.915.552	-19,92
TOTAL RECAUDACIÓN	28.784.341	17.163.500	67,71	206.119.170	200.439.783	2,83

Cifras en euros

Cádiz. Recaudación mensual por conceptos



Cádiz. Recaudación acumulada por conceptos



ESTADÍSTICA DE RECAUDACIÓN TRIBUTARIA DE LA COMUNIDAD AUTÓNOMA DE ANDALUCÍA

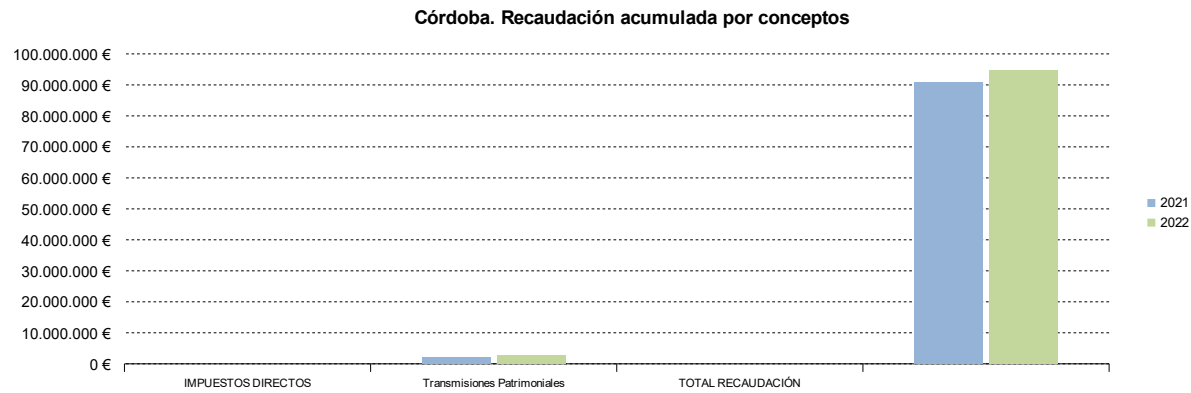
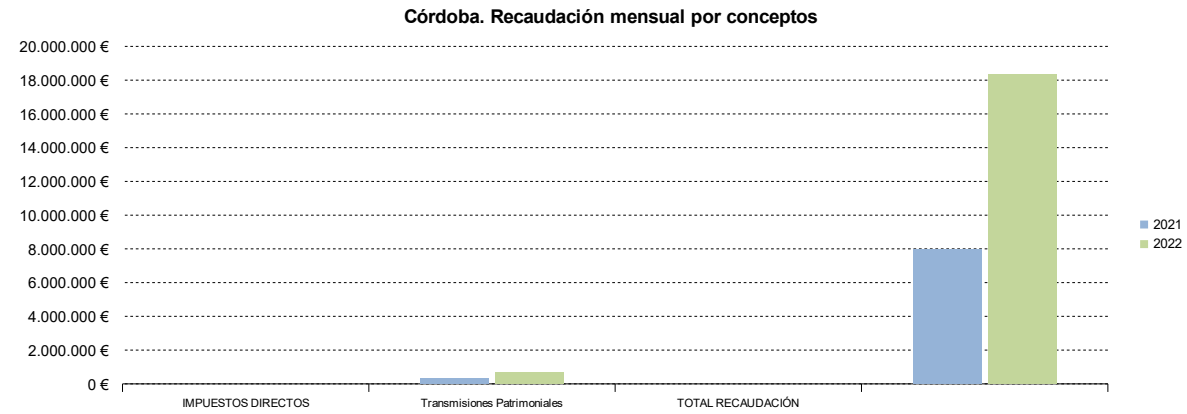
AGOSTO 2022 (Datos Provisionales)

2.3. Córdoba. Recaudación mensual 2021-2020

	RECAUDACIÓN MENSUAL			RECAUDACIÓN ACUMULADA		
	AGOSTO			AGOSTO		
	2022	2021	%22/21	2022	2021	%22/21
IMPUESTOS DIRECTOS						
Impuesto sobre Sucesiones y Donaciones	3.549.432	1.059.698	234,95	19.118.405	16.603.073	15,15
Impuesto sobre el Patrimonio de las Personas Físicas	32.773	59.531	-44,95	270.216	373.589	-27,67
TOTAL	3.582.206	1.119.228	220,06	19.388.621	16.976.662	14,21
IMPUESTOS INDIRECTOS						
Transmisiones Patrimoniales	6.575.124	4.037.106	62,87	40.851.504	40.836.746	0,04
Actos Jurídicos Documentados	4.125.817	1.773.582	132,63	16.716.461	20.179.444	-17,16
Impuesto Actividades de Juego No Presenciales	-	-	-	-	-	-
Impuesto Actividades de Juego Presenciales	2.219.333	162.115	-	5.675.942	3.443.477	64,83
Impuestos Ecológicos	1.505	35.202	-95,72	98.470	180.896	-45,57
Canon de Mejora	-	-	-	-	-	-
TOTAL	12.921.780	6.008.005	115,08	63.342.378	64.640.563	-2,01
TASAS						
Tasas Consejerías y Agencias	663.458	314.519	110,94	2.767.323	2.085.520	32,69
TOTAL RECAUDACIÓN	17.167.443	7.441.752	130,69	85.498.321	83.702.745	2,15

	RECAUDACIÓN MENSUAL			RECAUDACIÓN ACUMULADA		
	AGOSTO			AGOSTO		
	2022	2021	%22/21	2022	2021	%22/21
OTROS INGRESOS DE DERECHO PÚBLICO						
Otros Ingresos de Derecho Público	1.157.889	504.909	129,33	9.264.483	7.096.367	30,55
TOTAL RECAUDACIÓN	18.325.332	7.946.661	130,60	94.762.805	90.799.112	4,37

Cifras en euros



ESTADÍSTICA DE RECAUDACIÓN TRIBUTARIA DE LA COMUNIDAD AUTÓNOMA DE ANDALUCÍA

AGOSTO 2022 (Datos Provisionales)

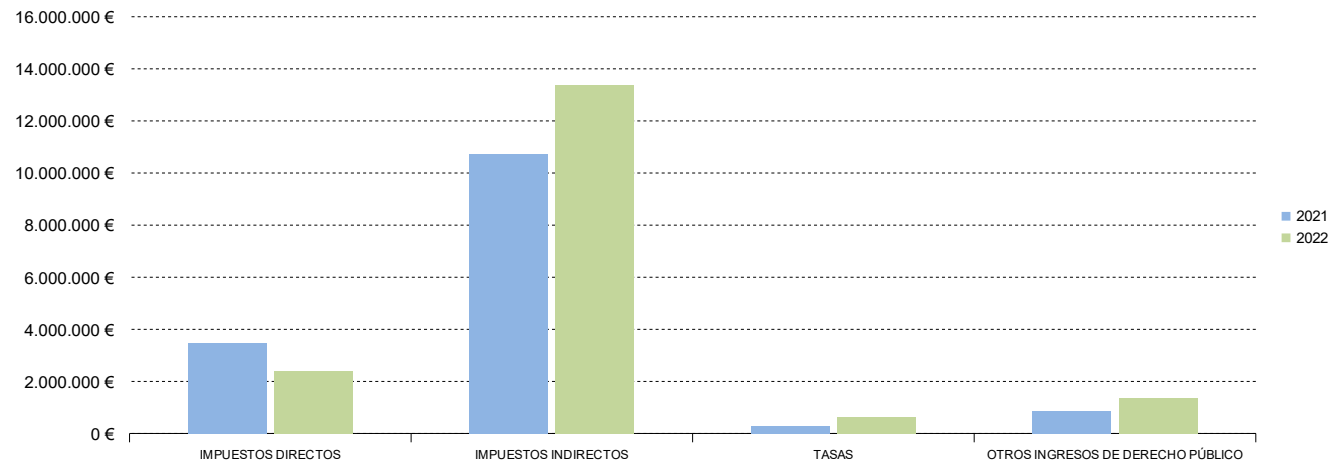
2.4. Granada. Recaudación mensual 2021-2020

	RECAUDACIÓN MENSUAL			RECAUDACIÓN ACUMULADA		
	AGOSTO			AGOSTO		
	2022	2021	%22/21	2022	2021	%22/21
IMPUESTOS DIRECTOS						
Impuesto sobre Sucesiones y Donaciones	2.379.845	3.404.349	-30,09	14.501.657	18.061.414	-19,71
Impuesto sobre el Patrimonio de las Personas Físicas	8.192	54.843	-85,06	504.396	380.918	32,42
TOTAL	2.388.038	3.459.191	-30,97	15.006.053	18.442.332	-18,63
IMPUESTOS INDIRECTOS						
Transmisiones Patrimoniales	8.528.042	7.434.982	14,70	74.914.260	67.256.279	11,39
Actos Jurídicos Documentados	2.682.000	3.100.584	-13,50	22.564.299	21.434.176	5,27
Impuesto Actividades de Juego No Presenciales	-	-	-	-	-	-
Impuesto Actividades de Juego Presenciales	2.187.500	160.993	-	6.292.018	3.485.779	80,51
Impuestos Ecológicos	2.330	17.227	-86,47	50.194	50.783	-1,16
Canon de Mejora	-	-	-	-	-	-
TOTAL	13.399.872	10.713.786	25,07	103.820.772	92.227.017	12,57
TASAS						
Tasas Consejerías y Agencias	643.270	302.149	112,90	2.620.253	1.998.355	31,12
TOTAL RECAUDACIÓN	16.431.180	14.475.126	13,51	121.447.078	112.667.704	7,79

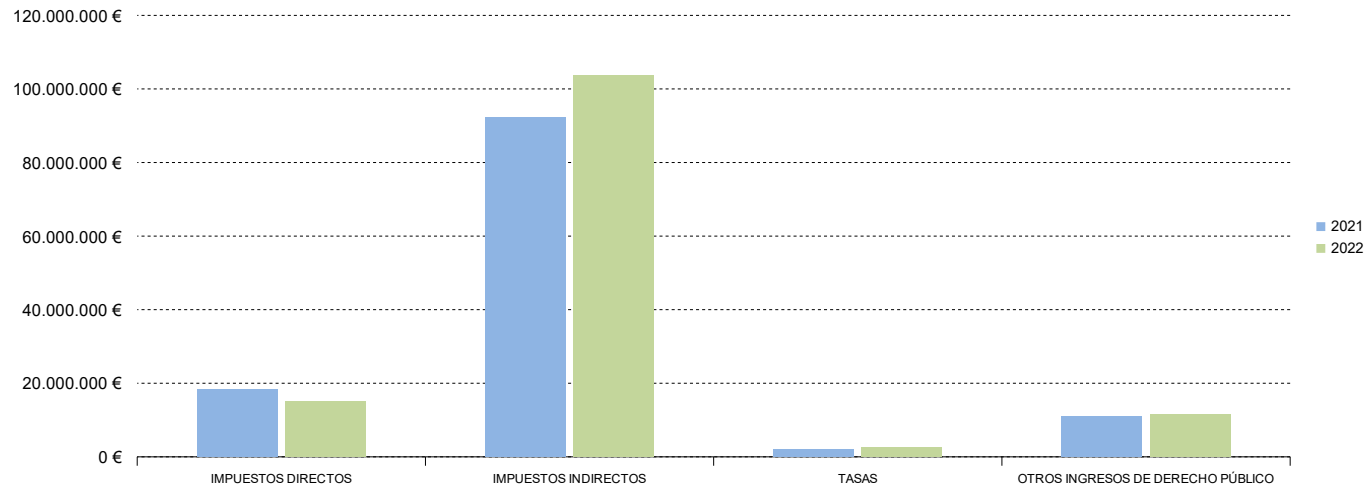
	RECAUDACIÓN MENSUAL			RECAUDACIÓN ACUMULADA		
	AGOSTO			AGOSTO		
	2022	2021	%22/21	2022	2021	%22/21
OTROS INGRESOS DE DERECHO PÚBLICO						
Otros Ingresos de Derecho Público	1.369.858	848.179	61,51	11.566.387	10.926.732	5,85
TOTAL RECAUDACIÓN	17.801.038	15.323.306	16,17	133.013.465	123.594.435	7,62

Cifras en euros

Granada. Recaudación mensual por conceptos



Granada. Recaudación acumulada por conceptos



ESTADÍSTICA DE RECAUDACIÓN TRIBUTARIA DE LA COMUNIDAD AUTÓNOMA DE ANDALUCÍA

AGOSTO 2022 (Datos Provisionales)

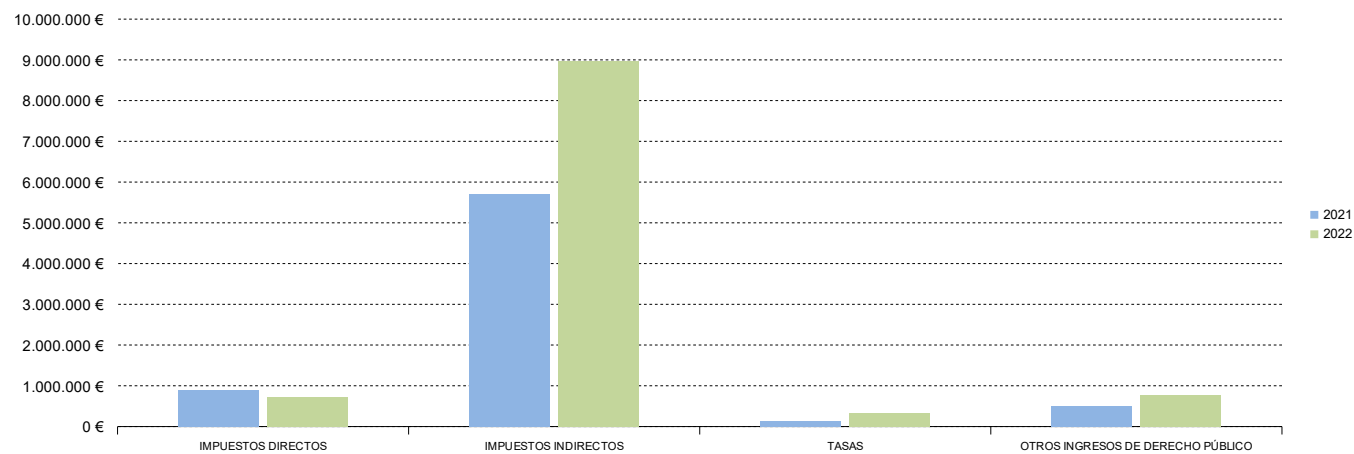
2.5. Huelva. Recaudación mensual 2021-2020

	RECAUDACIÓN MENSUAL			RECAUDACIÓN ACUMULADA		
	AGOSTO			AGOSTO		
	2022	2021	%22/21	2022	2021	%22/21
IMPUESTOS DIRECTOS						
Impuesto sobre Sucesiones y Donaciones	585.274	872.727	-32,94	5.092.846	5.860.684	-13,10
Impuesto sobre el Patrimonio de las Personas Físicas	128.898	15.486	732,36	641.635	917.761	-30,09
TOTAL	714.172	888.213	-19,59	5.734.481	6.778.445	-15,40
IMPUESTOS INDIRECTOS						
Transmisiones Patrimoniales	5.677.225	3.858.237	47,15	38.727.107	34.706.393	11,58
Actos Jurídicos Documentados	1.552.437	1.188.492	30,62	12.450.461	11.796.786	5,54
Impuesto Actividades de Juego No Presenciales	-	-	-	-	-	-
Impuesto Actividades de Juego Presenciales	1.730.737	273.402	533,04	5.630.219	2.873.332	95,95
Impuestos Ecológicos	2.036	384.876	-99,47	636.926	997.810	-36,17
Canon de Mejora	-	-	-	-	-	-
TOTAL	8.962.435	5.705.007	57,10	57.444.713	50.374.321	14,04
TASAS						
Tasas Consejerías y Agencias	319.536	131.807	142,43	1.541.986	1.102.487	39,86
TOTAL RECAUDACIÓN	9.996.142	6.725.026	48,64	64.721.181	58.255.254	11,10

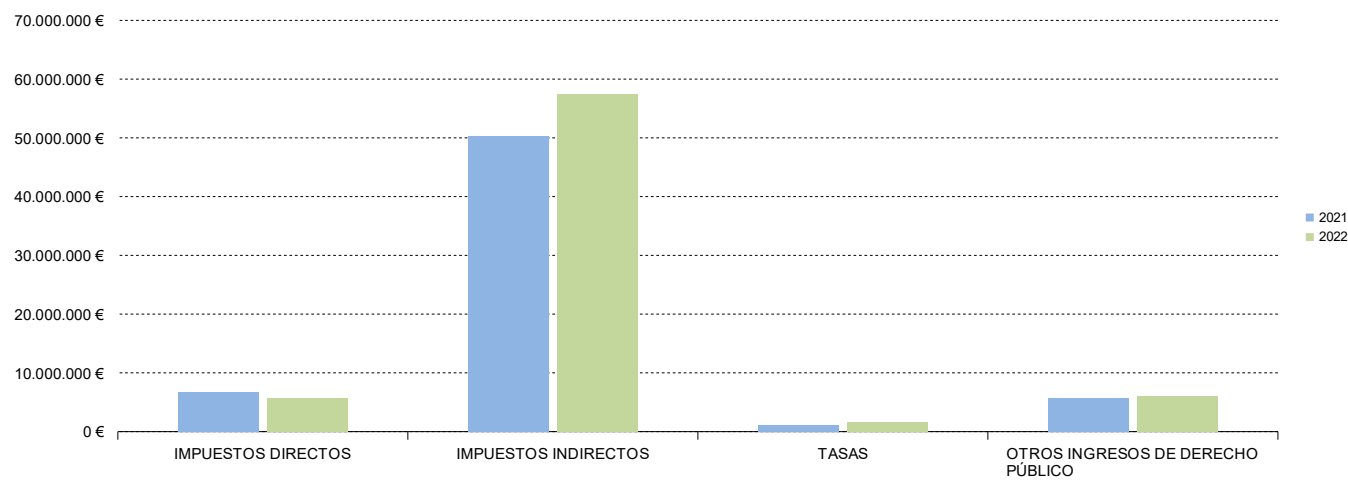
	RECAUDACIÓN MENSUAL			RECAUDACIÓN ACUMULADA		
	AGOSTO			AGOSTO		
	2022	2021	%22/21	2022	2021	%22/21
OTROS INGRESOS DE DERECHO PÚBLICO						
Otros Ingresos de Derecho Público	783.692	503.649	55,60	6.077.723	5.779.778	5,15
TOTAL RECAUDACIÓN	10.779.834	7.228.676	49,13	70.798.904	64.035.032	10,56

Cifras en euros

Huelva. Recaudación mensual por conceptos



Huelva. Recaudación acumulada por conceptos



ESTADÍSTICA DE RECAUDACIÓN TRIBUTARIA DE LA COMUNIDAD AUTÓNOMA DE ANDALUCÍA

AGOSTO 2022 (Datos Provisionales)

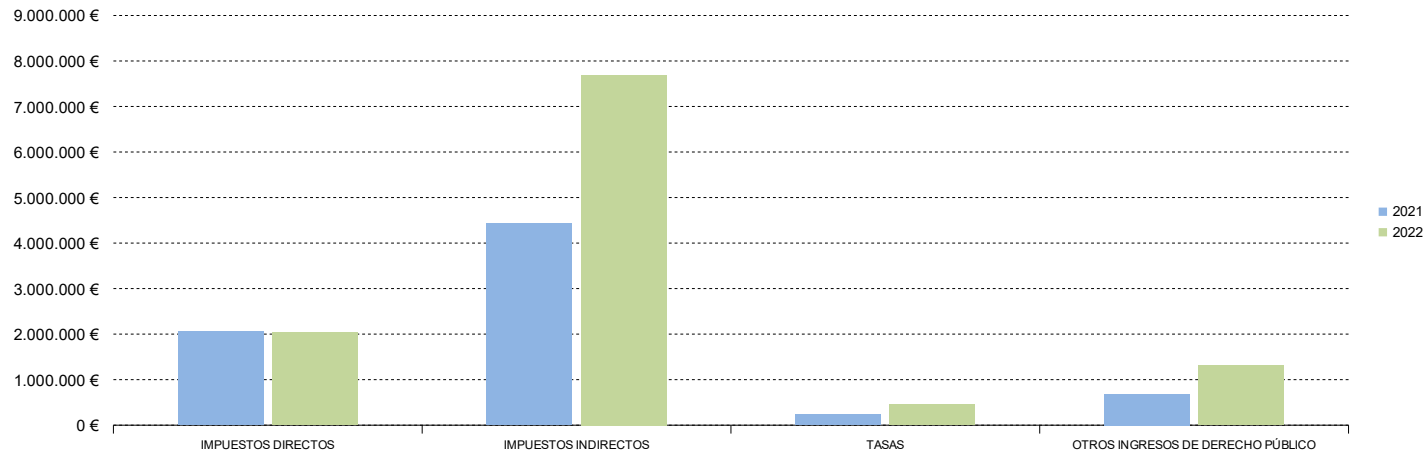
2.6. Jaén. Recaudación mensual 2021-2020

	RECAUDACIÓN MENSUAL			RECAUDACIÓN ACUMULADA		
	AGOSTO			AGOSTO		
	2022	2021	%22/21	2022	2021	%22/21
IMPUESTOS DIRECTOS						
Impuesto sobre Sucesiones y Donaciones	1.987.545	1.877.002	5,89	12.506.604	15.742.463	-20,55
Impuesto sobre el Patrimonio de las Personas Físicas	53.794	183.820	-70,74	236.901	1.618.690	-85,36
TOTAL	2.041.339	2.060.821	-0,95	12.743.505	17.361.152	-26,60
IMPUESTOS INDIRECTOS						
Transmisiones Patrimoniales	3.713.529	3.202.675	15,95	28.888.252	30.217.495	-4,40
Actos Jurídicos Documentados	2.375.540	1.213.344	95,78	10.086.086	9.962.985	1,24
Impuesto Actividades de Juego No Presenciales	-	-	-	-	-	-
Impuesto Actividades de Juego Presenciales	1.550.002	15.259	-	4.449.100	2.354.306	88,98
Impuestos Ecológicos	55.309	3.722	-	104.394	148.446	-29,68
Canon de Mejora	-	-	-	-	-	-
TOTAL	7.694.381	4.435.001	73,49	43.527.832	42.683.233	1,98
TASAS						
Tasas Consejerías y Agencias	460.341	233.528	97,12	2.179.232	1.674.076	30,18
TOTAL RECAUDACIÓN	10.196.061	6.729.350	51,52	58.450.569	61.718.461	-5,29

	RECAUDACIÓN MENSUAL			RECAUDACIÓN ACUMULADA		
	AGOSTO			AGOSTO		
	2022	2021	%22/21	2022	2021	%22/21
OTROS INGRESOS DE DERECHO PÚBLICO						
Otros Ingresos de Derecho Público	1.315.254	685.258	91,94	11.907.268	9.906.785	20,19
TOTAL RECAUDACIÓN	11.511.314	7.414.609	55,25	70.357.837	71.625.246	-1,77

Cifras en euros

Jaén. Recaudación mensual por conceptos



Jaén. Recaudación acumulada por conceptos



ESTADÍSTICA DE RECAUDACIÓN TRIBUTARIA DE LA COMUNIDAD AUTÓNOMA DE ANDALUCÍA

AGOSTO 2022 (Datos Provisionales)

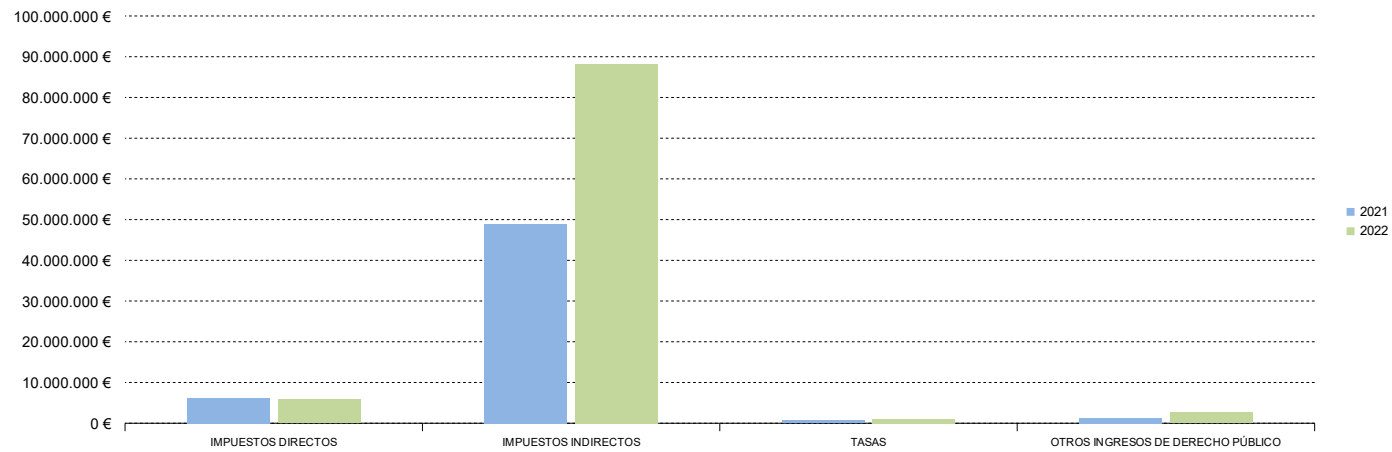
2.7. Málaga. Recaudación mensual 2021-2020

	RECAUDACIÓN MENSUAL			RECAUDACIÓN ACUMULADA		
	AGOSTO			AGOSTO		
	2022	2021	%22/21	2022	2021	%22/21
IMPUESTOS DIRECTOS						
Impuesto sobre Sucesiones y Donaciones	5.077.861	6.084.580	-16,55	46.141.199	40.175.470	14,85
Impuesto sobre el Patrimonio de las Personas Físicas	717.100	72.498	889,13	2.062.717	1.426.676	44,58
TOTAL	5.794.961	6.157.078	-5,88	48.203.916	41.602.146	15,87
IMPUESTOS INDIRECTOS						
Transmisiones Patrimoniales	66.016.448	35.524.708	85,83	452.166.124	279.043.162	62,04
Actos Jurídicos Documentados	16.464.870	12.033.218	36,83	112.818.385	101.800.071	10,82
Impuesto Actividades de Juego No Presenciales	-	-	-	-	-	-
Impuesto Actividades de Juego Presenciales	5.674.239	1.376.611	312,19	17.900.829	10.541.871	69,81
Impuestos Ecológicos	8.222	42.826	-80,80	227.511	302.771	-24,86
Canon de Mejora	-	-	-	-	-	-
TOTAL	88.163.779	48.977.363	80,01	583.112.849	391.687.875	48,87
TASAS						
Tasas Consejerías y Agencias	995.867	703.287	41,60	4.790.025	3.746.710	27,85
TOTAL RECAUDACIÓN	94.954.607	55.837.728	70,05	636.106.790	437.036.730	45,55

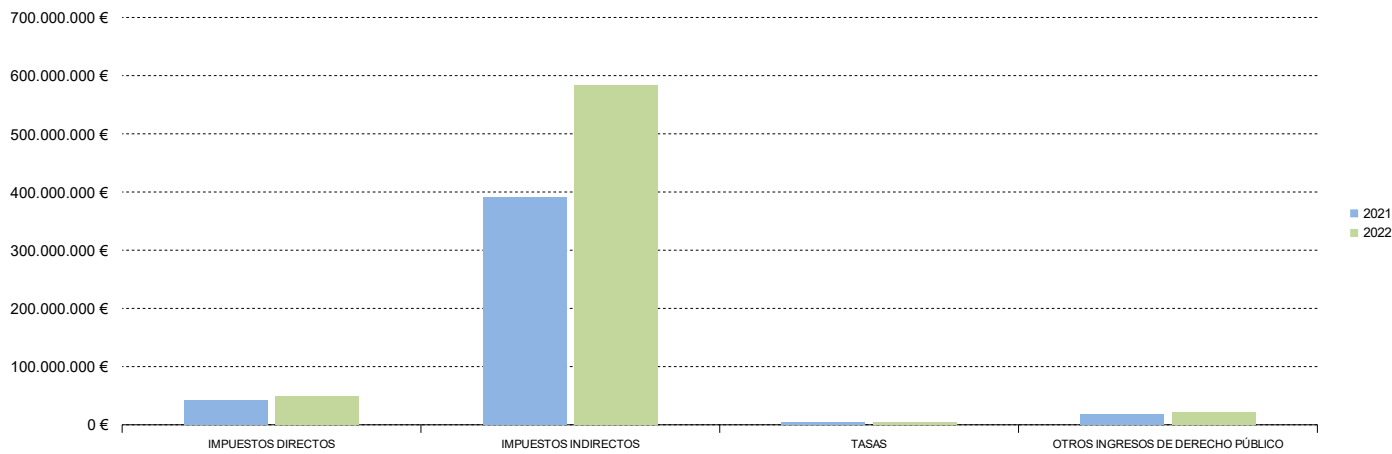
	RECAUDACIÓN MENSUAL			RECAUDACIÓN ACUMULADA		
	AGOSTO			AGOSTO		
	2022	2021	%22/21	2022	2021	%22/21
OTROS INGRESOS DE DERECHO PÚBLICO						
Otros Ingresos de Derecho Público	2.579.194	1.285.411	100,65	21.067.276	17.975.702	17,20
TOTAL RECAUDACIÓN	97.533.802	57.123.139	70,74	657.174.066	455.012.433	44,43

Cifras en euros

Málaga. Recaudación mensual por conceptos



Málaga. Recaudación acumulada por conceptos



ESTADÍSTICA DE RECAUDACIÓN TRIBUTARIA DE LA COMUNIDAD AUTÓNOMA DE ANDALUCÍA

AGOSTO 2022 (Datos Provisionales)

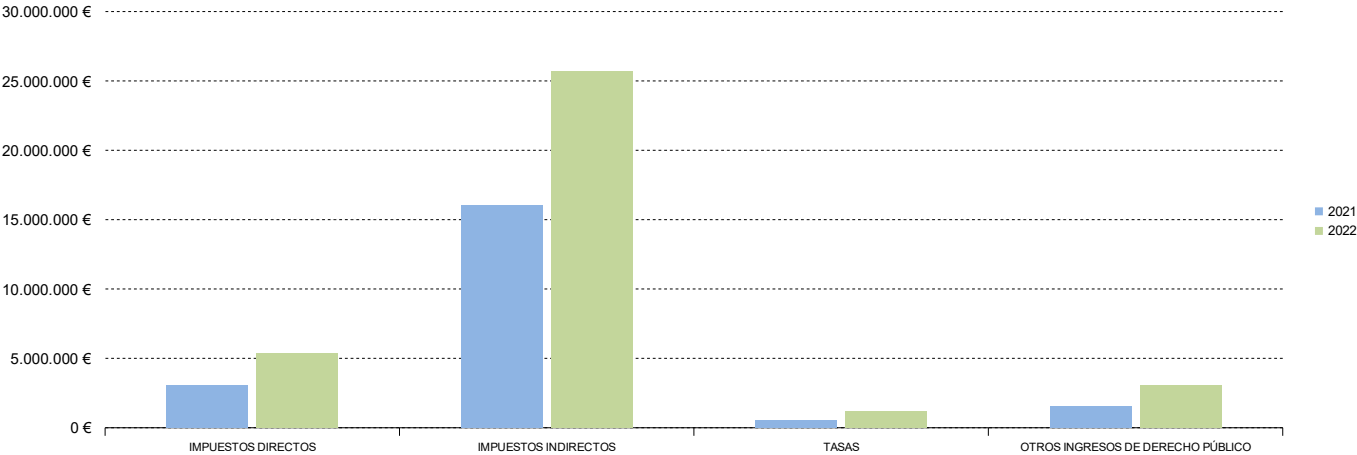
2.8. Sevilla. Recaudación mensual 2021-2020

	RECAUDACIÓN MENSUAL			RECAUDACIÓN ACUMULADA		
	AGOSTO			AGOSTO		
	2022	2021	%22/21	2022	2021	%22/21
IMPUESTOS DIRECTOS						
Impuesto sobre Sucesiones y Donaciones	5.295.295	2.972.331	78,15	35.819.551	21.891.957	63,62
Impuesto sobre el Patrimonio de las Personas Físicas	94.088	96.488	-2,49	702.742	1.037.618	-32,27
TOTAL	5.389.383	3.068.819	75,62	36.522.293	22.929.575	59,28
IMPUESTOS INDIRECTOS						
Transmisiones Patrimoniales	11.791.673	11.058.446	6,63	120.366.102	120.698.302	-0,28
Actos Jurídicos Documentados	8.355.800	4.045.000	106,57	54.874.235	52.430.880	4,66
Impuesto Actividades de Juego No Presenciales	-	-	-	-	-	-
Impuesto Actividades de Juego Presenciales	5.553.525	915.098	506,88	20.057.095	10.299.078	94,75
Impuestos Ecológicos	2.822	43.397	-93,50	413.037	596.179	-30,72
Canon de Mejora	-	-	-	-	-	-
TOTAL	25.703.820	16.061.942	60,03	195.710.469	184.024.439	6,35
TASAS						
Tasas Consejerías y Agencias	1.175.169	535.299	119,54	4.800.553	3.879.241	23,75
TOTAL RECAUDACIÓN	32.268.372	19.666.059	64,08	237.033.316	210.833.255	12,43

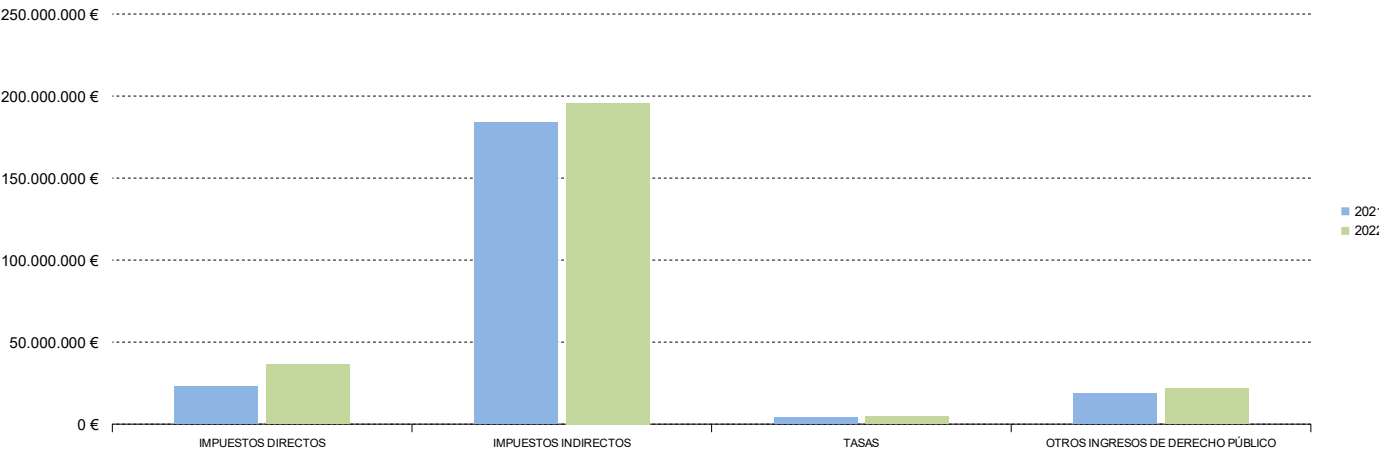
	RECAUDACIÓN MENSUAL			RECAUDACIÓN ACUMULADA		
	AGOSTO			AGOSTO		
	2022	2021	%22/21	2022	2021	%22/21
OTROS INGRESOS DE DERECHO PÚBLICO						
Otros Ingresos de Derecho Público	3.065.575	1.547.651	98,08	21.743.487	18.836.679	15,43
TOTAL RECAUDACIÓN	35.333.947	21.213.711	66,56	258.776.803	229.669.934	12,67

Cifras en euros

Sevilla. Recaudación mensual por conceptos



Sevilla. Recaudación acumulada por conceptos



ESTADÍSTICA DE RECAUDACIÓN TRIBUTARIA DE LA COMUNIDAD AUTÓNOMA DE ANDALUCÍA

AGOSTO 2022 (Datos Provisionales)

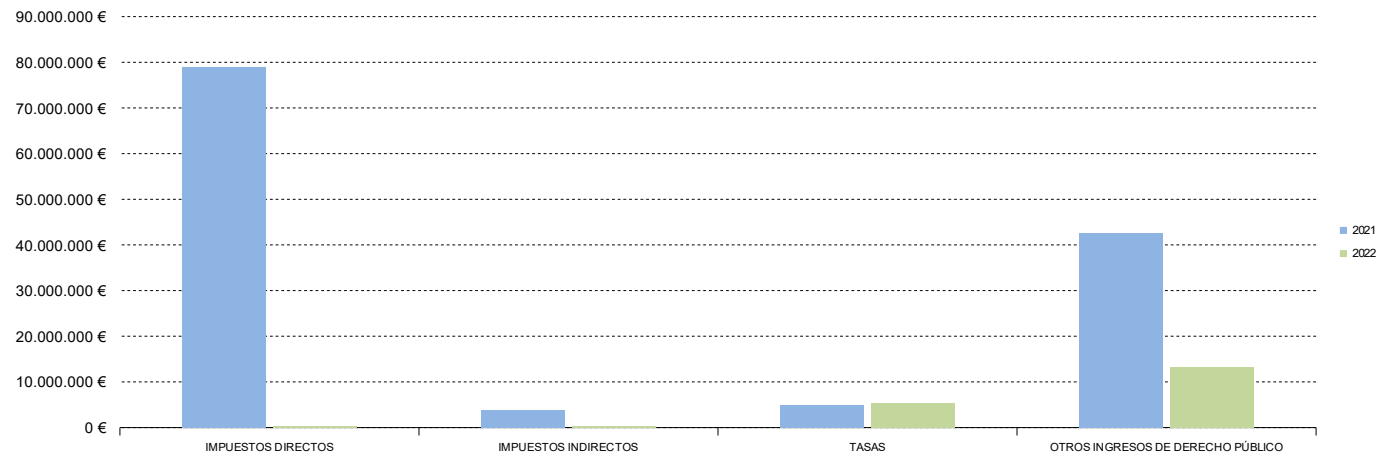
2.9. Servicios Centrales. Recaudación mensual 2021-2020

	RECAUDACIÓN MENSUAL			RECAUDACIÓN ACUMULADA		
	AGOSTO			AGOSTO		
	2022	2021	%22/21	2022	2021	%22/21
IMPUESTOS DIRECTOS						
Impuesto sobre Sucesiones y Donaciones	-	-	-	63	-	-
Impuesto sobre el Patrimonio de las Personas Físicas	260.314	79.000.000	-99,67	83.378.093	83.857.456	-0,57
TOTAL	260.314	79.000.000	-99,67	83.378.156	83.857.456	-0,57
IMPUESTOS INDIRECTOS						
Transmisiones Patrimoniales	-	812	-100,00	7.410	8.854	-16,30
Actos Jurídicos Documentados	25	301.848	-99,99	2.086.179	2.284.422	-8,68
Impuesto Actividades de Juego No Presenciales	-	21.916	-100,00	5.286.706	13.300.926	-60,25
Impuesto Actividades de Juego Presenciales	-	-	-	-	-	-
Impuestos Ecológicos	-	-	-	-	-	-
Canon de Mejora	262.242	3.487.461	-92,48	80.742.758	81.992.223	-1,52
TOTAL	262.267	3.812.037	-93,12	88.123.054	97.586.425	-9,70
TASAS						
Tasas Consejerías y Agencias	5.316.491	4.868.090	9,21	33.515.834	14.880.046	125,24
TOTAL RECAUDACIÓN	5.839.073	87.680.127	-93,34	205.017.044	196.323.927	4,43

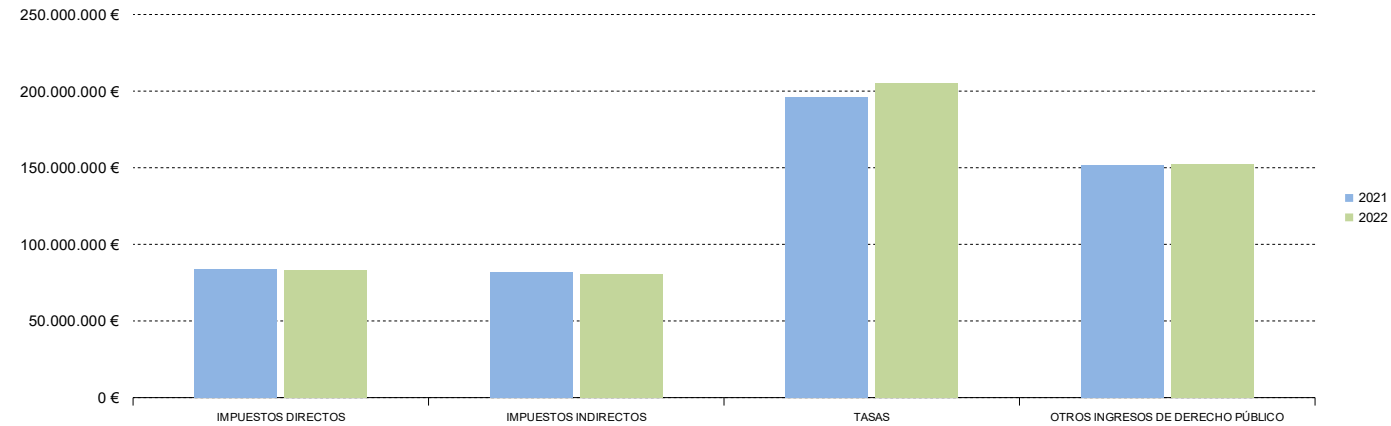
	RECAUDACIÓN MENSUAL			RECAUDACIÓN ACUMULADA		
	AGOSTO			AGOSTO		
	2022	2021	%22/21	2022	2021	%22/21
OTROS INGRESOS DE DERECHO PÚBLICO						
Otros Ingresos de Derecho Público	13.240.065	42.675.266	-68,97	152.029.312	151.765.861	0,17
TOTAL RECAUDACIÓN	19.079.138	130.355.393	-85,36	357.046.356	348.089.789	2,57

Cifras en euros

Servicios Centrales. Recaudación mensual por conceptos



Servicios Centrales. Recaudación acumulada por conceptos



ESTADÍSTICA DE RECAUDACIÓN TRIBUTARIA DE LA COMUNIDAD AUTÓNOMA DE ANDALUCÍA

AGOSTO 2022 (Datos Provisionales)

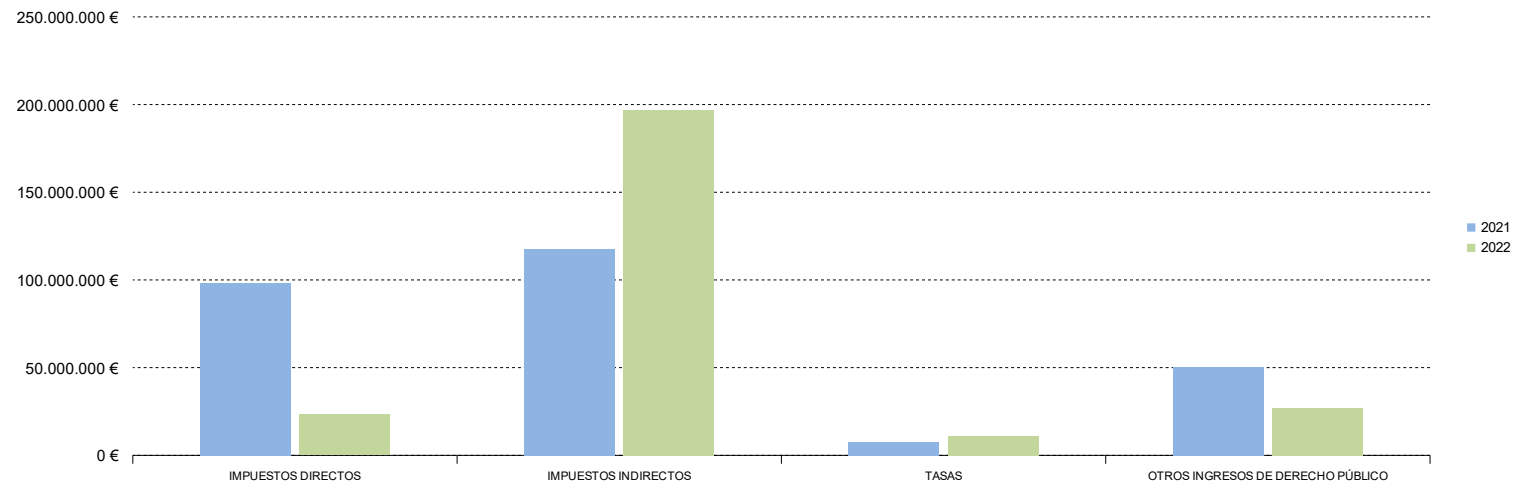
2.10. Recaudación total de los Tributos gestionados por la Junta de Andalucía, Agencias Administrativas y Agencias de Régimen Especial. Desglose por Conceptos

	RECAUDACIÓN MENSUAL			RECAUDACIÓN ACUMULADA		
	AGOSTO			AGOSTO		
	2022	2021	%22/21	2022	2021	%22/21
IMPUESTOS DIRECTOS						
Impuesto sobre Sucesiones y Donaciones	21.840.184	18.749.723	16,48	167.636.971	161.687.038	3,68
Impuesto sobre el Patrimonio de las Personas Físicas	1.365.104	79.519.942	-98,28	89.071.034	92.597.457	-3,81
TOTAL	23.205.288	98.269.665	-76,39	256.708.005	254.284.494	0,95
IMPUESTOS INDIRECTOS						
Transmisiones Patrimoniales	128.162.314	81.208.449	57,82	940.330.414	728.210.036	29,13
Actos Jurídicos Documentados	43.118.263	28.297.121	52,38	287.252.748	271.812.972	5,68
Impuesto Actividades de Juego No Presenciales	-	21.916	-100,00	5.286.706	13.300.926	-60,25
Impuesto Actividades de Juego Presenciales	25.014.115	3.661.217	583,22	79.116.392	42.814.328	84,79
Impuestos Ecológicos	231.831	797.269	-70,92	2.620.788	3.728.640	-29,71
Canon de Mejora	262.242	3.487.461	-92,48	80.742.758	81.992.223	-1,52
TOTAL	196.788.766	117.473.434	67,52	1.395.349.805	1.141.859.125	22,20
TASAS						
Tasas Consejerías y Agencias	10.832.711	7.695.117	40,77	57.509.201	33.209.616	73,17
TOTAL RECAUDACIÓN	230.826.765	223.438.216	3,31	1.709.567.011	1.429.353.236	19,60

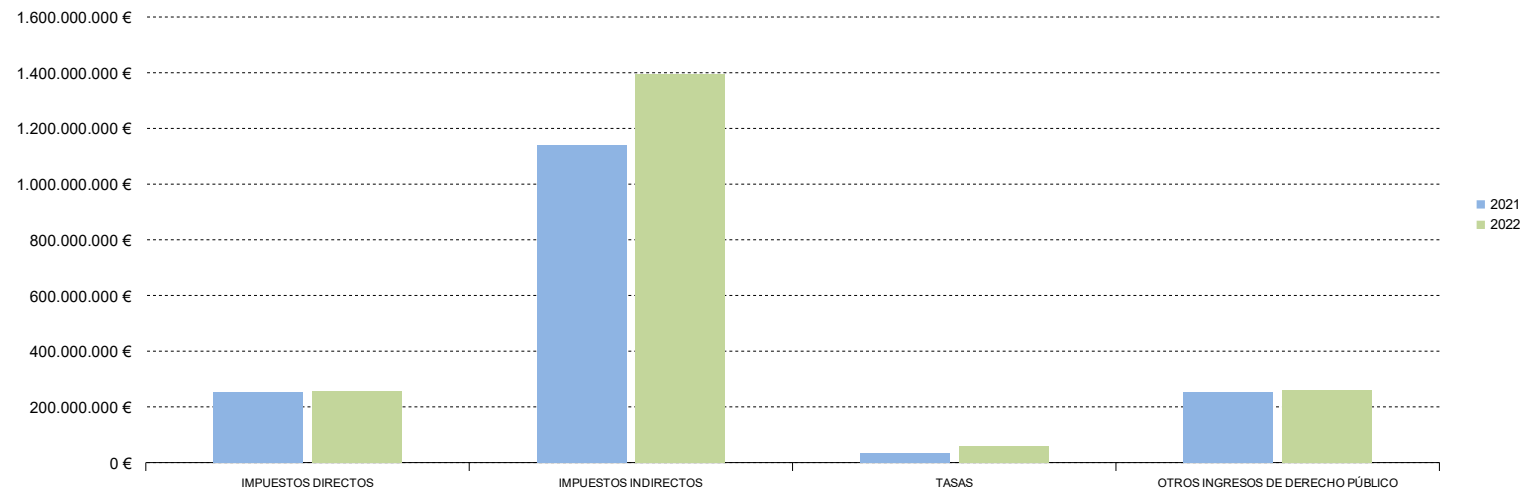
	RECAUDACIÓN MENSUAL			RECAUDACIÓN ACUMULADA		
	AGOSTO			AGOSTO		
	2022	2021	%22/21	2022	2021	%22/21
OTROS INGRESOS DE DERECHO PÚBLICO						
Otros Ingresos de Derecho Público	26.844.171	50.172.821	-46,50	261.723.721	252.217.293	3,77
TOTAL RECAUDACIÓN	257.670.935	273.611.037	-5,83	1.971.290.732	1.681.570.528	17,23

Cifras en euros

Total Andalucía. Recaudación mensual por conceptos



Total Andalucía. Recaudación acumulada por conceptos



3.1. Tasas y Otros Ingresos de Derecho Público

	RECAUDACIÓN MENSUAL			RECAUDACIÓN ACUMULADA		
	AGOSTO			AGOSTO		
	2022	2021	%22/21	2022	2021	%22/21
Presidencia de la JA y Consejería de la Presidencia, Administración Pública e Interior	170.407	264.920	-35,68	1.936.577	5.144.031	-62,35
Instituto Andaluz de Administración Pública	481.431	332	-	1.033.469	313.136	230,04
Agencia Digital de Andalucía	15.513	-	-	26.690	13.498	97,73
Consortio Fernando de los Ríos	127.769	-	-	-311.231	-40.594	-666,69
Agencia RTVA	3.159.490	1.500.000	110,63	12.781.210	10.366.406	23,29
Parlamento de Andalucía	-	-	-	-	-	-
Cámara de Cuentas	-	-	-	-	-	-
Consejo Consultivo de Andalucía	-	-	-	-	-	-
Consejo Audiovisual de Andalucía	-	-	-	-	9	-100,00
Consejo de Transparencia y Protección de Datos de Andalucía	1.658	-	-	2.058	526	291,33
Agencia de la Competencia y de la Regulación Económica de Andalucía	19.192	4.569	320,02	417.925	204.134	104,73
Vicepresidencia de la JA y Consejería de Turismo, Regeneración, Justicia y Administración Local	-863.255	407.922	-311,62	1.698.828	11.423.645	-85,13
Consejería de Empleo, Formación y Trabajo Autónomo	1.966.773	-229.509	956,95	15.602.521	7.563.366	106,29
Instituto Andaluz de Prevención de Riesgos Laborales	81.290	215.328	-62,25	3.532.398	2.891.459	22,17
Instituto Andaluz de la Juventud	64.825	11.730	452,64	337.928	81.826	312,98
Servicio Andaluz de Empleo	400.468	1.291.274	-68,99	7.321.871	9.846.013	-25,64
Consejería de Hacienda, Industria y Energía	3.523.774	20.245.384	-82,59	41.696.121	43.903.680	-5,03
Agencia Tributaria de Andalucía	691	197	249,84	3.612	6.062	-40,42
Agencia Andaluza de la Energía	-	724	-100,00	-3.570	1.340	-366,36
Consejería de Educación y Deporte	4.334.777	2.129.362	103,57	17.587.536	15.038.984	16,95
Consortio Parque de las Ciencias de Granada	-	63.201	-100,00	510.810	625.607	-18,35
Agencia Pública Andaluza de Educación	7.827	-	-	349.993	-1.687	-
Consejería de Agricultura, Ganadería, Pesca y Desarrollo Sostenible	3.784.780	4.953.885	-23,60	33.538.952	20.805.584	61,20
Instituto Andaluz de Investigación y Formación Agraria, Pesquera, Alimentaria y de la Producción Ecológica	123.499	13.605	807,75	481.057	730.693	-34,16
Agencia de gestión Agraria y pesquera de Andalucía (A.G.A.P.A)	10	951	-98,93	38.566	31.781	21,35
Agencia de Medio Ambiente y Agua de Andalucía	265.191	8.891.117	-97,02	4.683.862	8.888.974	-47,31
Consejería de Economía, Conocimiento, Empresas y Universidad	803.888	554.484	44,98	7.284.616	7.861.962	-7,34
Instituto de Estadística y Cartografía de Andalucía (I.E.C.A)	813	841	-3,34	7.504	5.660	32,57
Consortio Palacio de Exposiciones y Congresos de Granada	-	-	-	-	-	-
Agencia Andaluza del Conocimiento	46	-	-	343	43	690,79
Agencia de Innovación y Desarrollo de Andalucía	123.506	-	-	4.004.831	31	-
Consejería de Salud y Familias	930.543	1.131.929	-17,79	7.816.883	8.069.090	-3,13
Servicio Andaluz de Salud	8.294.507	10.901.502	-23,91	64.352.342	86.768.487	-25,83
Consortio Sanitario Público del Aljarafe	-	-	-	-	-	-
APE Sanitaria Bajo Guadalquivir	-	104.559	-100,00	-	782.998	-100,00
APE Sanitaria Costa del Sol	-	244.730	-100,00	-	1.784.780	-100,00
APE Sanitaria Hospital Alto Guadalquivir	-	83.528	-100,00	-	217.895	-100,00
APE Sanitaria Hospital de Poniente de Almería	-	348.156	-100,00	-	1.127.340	-100,00
Empresa Pública de Emergencias Sanitarias	-	114.656	-100,00	-	114.656	-100,00
Consejería de Igualdad, Políticas Sociales y Conciliación	1.643.838	664.794	147,27	16.039.348	10.130.043	58,33
Instituto Andaluz de la Mujer	47.967	1.595	-	303.639	271.923	11,66
Agencia Andaluza de Cooperación Internacional para el Desarrollo	-	464.507	-100,00	441.193	486.546	-9,32
Agencia de Servicios Sociales y Dependencia	-4.797	43.551	-111,01	4.577.246	58.975	-
Consejería de Fomento, Infraestructuras y Ordenación del Territorio	1.225.185	623.785	96,41	9.465.565	7.562.542	25,16
Consortio Transporte Metropolitano Costa Huelva	221.317	99.983	121,35	689.693	503.716	36,92
Consortio Transporte Metropolitano Almería	-	-	-	835.799	521.130	60,38
Consortio Transporte Metropolitano Córdoba	78.005	62.912	23,99	755.025	550.423	37,17
Consortio Transporte Metropolitano Granada	2.069	1.745.154	-99,88	5.994.346	2.735.723	119,11
Consortio Transporte Metropolitano Jaén	60.902	47.164	29,13	664.560	449.517	47,84
Consortio Transporte Metropolitano Málaga	458.279	457.135	0,25	4.737.899	2.945.561	60,85
Consortio Transporte Metropolitano Sevilla	-	-	-	11.346.508	6.314.485	79,69
Consortio Transporte Metropolitano Gibraltar	123.364	-	-	531.952	334.695	58,94
Consortio Transporte Metropolitano Bahía de Cádiz	317.797	283.661	12,03	2.531.960	1.770.894	42,98
Agencia de Vivienda y Rehabilitación de Andalucía	-	-	-	5.322	-	-
Agencia de Obra Pública de la Junta de Andalucía	2.465	17.855	-86,19	4.530.023	3.376.367	34,17
Agencia Pública de Puertos de Andalucía	2.673.574	-87	-	13.615.085	-28.851	-
Consejería de Cultura y Patrimonio Histórico	489.100	15.461	-	625.674	164.823	279,60
Patronato de la Alhambra y Generalife	2.436.335	29.607	-	13.005.763	2.395.751	442,87
Centro Andaluz de Arte Contemporáneo	33	-	-	167	1.790	-90,67
Agencia Andaluza de Instituciones Culturales	47.066	5.022	837,14	943.592	271.042	248,13
Instituto Andaluz del Patrimonio Histórico	9.916	8.680	14,24	89.767	53.168	68,84
Deuda Pública	-	-	-	-	-	-
Gastos de diversas Consejerías	-	-	-	-	-	-
A Corporaciones Locales por Participación en Ingresos del Estado	-	-	-	-	-	-
Fondo Andaluz de Garantía Agraria	25.054	47.780	-47,56	769.099	-14.772	-
Pensiones Asistenciales	-	-	-	-	-	-
Participación de las entidades locales en los tributos de la Comunidad Autónoma	-	-	-	-	-	-
TOTALES	37.676.882	57.867.938	-34,89	319.232.922	285.426.909	11,84

3.2. Tasas 2022-2021

	RECAUDACIÓN MENSUAL			RECAUDACIÓN ACUMULADA		
	AGOSTO			AGOSTO		
	2022	2021	%22/21	2022	2021	%22/21
Presidencia de la JA y Consejería de la Presidencia, Administración Pública e Interior	66.219	43.357	52,73	485.068	480.537	0,94
Instituto Andaluz de Administración Pública	481.305	332	-	1.037.803	269.748	284,73
Agencia Digital de Andalucía	-	-	-	-	-	-
Consortio Fernando de los Ríos	-	-	-	-	-	-
Agencia RTVA	-	-	-	-	-	-
Parlamento de Andalucía	-	-	-	-	-	-
Cámara de Cuentas	-	-	-	-	-	-
Consejo Consultivo de Andalucía	-	-	-	-	-	-
Consejo Audiovisual de Andalucía	-	-	-	-	-	-
Consejo de Transparencia y Protección de Datos de Andalucía	-	-	-	-	-	-
Agencia de la Competencia y de la Regulación Económica de Andalucía	-	-	-	-	-	-
Vicepresidencia de la JA y Consejería de Turismo, Regeneración, Justicia y Administración Local	539	145	270,69	2.383	1.785	33,50
Consejería de Empleo, Formación y Trabajo Autónomo	-	-	-	-	-	-
Instituto Andaluz de Prevención de Riesgos Laborales	-	-	-	-	-	-
Instituto Andaluz de la Juventud	-	-	-	-	-	-
Servicio Andaluz de Empleo	-	-	-	-	-	-
Consejería de Hacienda, Industria y Energía	423.374	42.726	890,90	2.616.066	1.053.674	148,28
Agencia Tributaria de Andalucía	-	-	-	-	-	-
Agencia Andaluza de la Energía	-	-	-	-	-	-
Consejería de Educación y Deporte	3.452.584	1.811.365	90,61	9.545.048	8.802.515	8,44
Consortio Parque de las Ciencias de Granada	-	-	-	-	-	-
Agencia Pública Andaluza de Educación	-	-	-	-	-	-
Consejería de Agricultura, Ganadería, Pesca y Desarrollo Sostenible	2.759.109	4.584.832	-39,82	26.600.229	16.300.813	63,18
Instituto Andaluz de Investigación y Formación Agraria, Pesquera, Alimentaria y de la Producción Ecológica	4.052	2.072	95,58	42.964	33.565	28,00
Agencia de gestión Agraria y pesquera de Andalucía (A.G.A.P.A)	-	-	-	-	-	-
Agencia de Medio Ambiente y Agua de Andalucía	-	-	-	-	-	-
Consejería de Economía, Conocimiento, Empresas y Universidad	175.675	73.398	139,35	1.491.506	1.069.531	39,45
Instituto de Estadística y Cartografía de Andalucía (I.E.C.A)	-	-	-	-	388	-100,00
Consortio Palacio de Exposiciones y Congresos de Granada	-	-	-	-	-	-
Agencia Andaluza del Conocimiento	-	-	-	-	-	-
Agencia de Innovación y Desarrollo de Andalucía	-	-	-	-	-	-
Consejería de Salud y Familias	124.714	40.991	204,25	839.905	408.119	105,80
Servicio Andaluz de Salud	268.997	892.703	-69,87	3.021.717	2.947.757	2,51
Consortio Sanitario Público del Aljarafe	-	-	-	-	-	-
APE Sanitaria Bajo Guadalquivir	-	-	-	-	-	-
APE Sanitaria Costa del Sol	-	-	-	-	-	-
APE Sanitaria Hospital Alto Guadalquivir	-	-	-	-	-	-
APE Sanitaria Hospital de Poniente de Almería	-	-	-	-	-	-
Empresa Pública de Emergencias Sanitarias	-	-	-	-	-	-
Consejería de Igualdad, Políticas Sociales y Conciliación	-	-	-	-	-	-
Instituto Andaluz de la Mujer	-	-	-	-	-	-
Agencia Andaluza de Cooperación Internacional para el Desarrollo	-	-	-	-	-	-
Agencia de Servicios Sociales y Dependencia	-	-	-	-	-	-
Consejería de Fomento, Infraestructuras y Ordenación del Territorio	398.767	199.122	100,26	2.827.493	1.820.379	55,32
Consortio Transporte Metropolitano Costa Huelva	-	-	-	-	-	-
Consortio Transporte Metropolitano Almería	-	-	-	-	-	-
Consortio Transporte Metropolitano Córdoba	-	-	-	-	-	-
Consortio Transporte Metropolitano Granada	-	-	-	-	-	-
Consortio Transporte Metropolitano Jaén	-	-	-	-	-	-
Consortio Transporte Metropolitano Málaga	-	-	-	-	-	-
Consortio Transporte Metropolitano Sevilla	-	-	-	-	-	-
Consortio Transporte Metropolitano Gibraltar	-	-	-	-	-	-
Consortio Transporte Metropolitano Bahía de Cádiz	-	-	-	-	-	-
Agencia de Vivienda y Rehabilitación de Andalucía	-	-	-	-	-	-
Agencia de Obra Pública de la Junta de Andalucía	-	-	-	-	-	-
Agencia Pública de Puertos de Andalucía	2.670.097	-87	-	8.948.944	-31.244	-
Consejería de Cultura y Patrimonio Histórico	7.280	4.162	74,93	50.074	52.048	-3,79
Patronato de la Alhambra y Generalife	-	-	-	-	-	-
Centro Andaluz de Arte Contemporáneo	-	-	-	-	-	-
Agencia Andaluza de Instituciones Culturales	-	-	-	-	-	-
Instituto Andaluz del Patrimonio Histórico	-	-	-	-	-	-
Deuda Pública	-	-	-	-	-	-
Gastos de diversas Consejerías	-	-	-	-	-	-
Estado	-	-	-	-	-	-
Fondo Andaluz de Garantía Agraria	-	-	-	-	-	-
Pensiones Asistenciales	-	-	-	-	-	-
Participación de las entidades locales en los tributos de la Comunidad Autónoma	-	-	-	-	-	-
TOTALES	10.832.711	7.695.117	40,77	57.509.201	33.209.616	73,17

3.3. Otros Ingresos de Derecho Público 2022-2021

	RECAUDACIÓN MENSUAL			RECAUDACIÓN ACUMULADA		
	AGOSTO			AGOSTO		
	2022	2021	%22/21	2022	2021	%22/21
Presidencia de la JA y Consejería de la Presidencia, Administración Pública e Interior	104.188	221.563	-52,98	1.451.509	4.663.494	-68,88
Instituto Andaluz de Administración Pública	126	-	-	-4.334	43.388	-109,99
Agencia Digital de Andalucía	15.513	-	-	26.690	13.498	97,73
Consortio Fernando de los Ríos	127.769	-	-	-311.231	-40.594	-666,69
Agencia RTVA	3.159.490	1.500.000	110,63	12.781.210	10.366.406	23,29
Parlamento de Andalucía	-	-	-	-	-	-
Cámara de Cuentas	-	-	-	-	-	-
Consejo Consultivo de Andalucía	-	-	-	-	-	-
Consejo Audiovisual de Andalucía	-	-	-	-	9	-100,00
Consejo de Transparencia y Protección de Datos de Andalucía	1.658	-	-	2.058	526	291,33
Agencia de la Competencia y de la Regulación Económica de Andalucía	19.192	4.569	320,02	417.925	204.134	104,73
Vicepresidencia de la JA y Consejería de Turismo, Regeneración, Justicia y Administración Local	-863.793	407.777	-311,83	1.696.445	11.421.860	-85,15
Consejería de Empleo, Formación y Trabajo Autónomo	1.966.773	-229.509	956,95	15.602.521	7.563.366	106,29
Instituto Andaluz de Prevención de Riesgos Laborales	81.290	215.328	-62,25	3.532.398	2.891.459	22,17
Instituto Andaluz de la Juventud	64.825	11.730	452,64	337.928	81.826	312,98
Servicio Andaluz de Empleo	400.468	1.291.274	-68,99	7.321.871	9.846.013	-25,64
Consejería de Hacienda, Industria y Energía	3.100.401	20.202.658	-84,65	39.080.055	42.850.006	-8,80
Agencia Tributaria de Andalucía	691	197	249,84	3.612	6.062	-40,42
Agencia Andaluza de la Energía	-	724	-100,00	-3.570	1.340	-366,36
Consejería de Educación y Deporte	882.193	317.997	177,42	8.042.487	6.236.469	28,96
Consortio Parque de las Ciencias de Granada	-	63.201	-100,00	510.810	625.607	-18,35
Agencia Pública Andaluza de Educación	7.827	-	-	349.993	-1.687	-
Consejería de Agricultura, Ganadería, Pesca y Desarrollo Sostenible	1.025.670	369.053	177,92	6.938.723	4.504.771	54,03
Instituto Andaluz de Investigación y Formación Agraria, Pesquera, Alimentaria y de la Producción Ecológica	119.447	11.533	935,69	438.092	697.127	-37,16
Agencia de gestión Agraria y pesquera de Andalucía (A.G.A.P.A)	10	951	-98,93	38.566	31.781	21,35
Agencia de Medio Ambiente y Agua de Andalucía	265.191	8.891.117	-97,02	4.683.862	8.888.974	-47,31
Consejería de Economía, Conocimiento, Empresas y Universidad	628.213	481.087	30,58	5.793.110	6.792.430	-14,71
Instituto de Estadística y Cartografía de Andalucía (I.E.C.A)	813	841	-3,34	7.504	5.272	42,32
Consortio Palacio de Exposiciones y Congresos de Granada	-	-	-	-	-	-
Agencia Andaluza del Conocimiento	46	-	-	343	43	690,79
Agencia de Innovación y Desarrollo de Andalucía	123.506	-	-	4.004.831	31	-
Consejería de Salud y Familias	805.829	1.090.939	-26,13	6.976.978	7.660.972	-8,93
Servicio Andaluz de Salud	8.025.510	10.008.799	-19,82	61.330.625	83.820.730	-26,83
Consortio Sanitario Público del Aljarafe	-	-	-	-	-	-
APE Sanitaria Bajo Guadalquivir	-	104.559	-100,00	-	782.998	-100,00
APE Sanitaria Costa del Sol	-	244.730	-100,00	-	1.784.780	-100,00
APE Sanitaria Hospital Alto Guadalquivir	-	83.528	-100,00	-	217.895	-100,00
APE Sanitaria Hospital de Poniente de Almería	-	348.156	-100,00	-	1.127.340	-100,00
Empresa Pública de Emergencias Sanitarias	-	114.656	-100,00	-	114.656	-100,00
Consejería de Igualdad, Políticas Sociales y Conciliación	1.643.838	664.794	147,27	16.039.348	10.130.043	58,33
Instituto Andaluz de la Mujer	47.967	1.595	-	303.639	271.923	11,66
Agencia Andaluza de Cooperación Internacional para el Desarrollo	-	464.507	-100,00	441.193	486.546	-9,32
Agencia de Servicios Sociales y Dependencia	-4.797	43.551	-111,01	4.577.246	58.975	-
Consejería de Fomento, Infraestructuras y Ordenación del Territorio	826.418	424.663	94,61	6.638.072	5.742.163	15,60
Consortio Transporte Metropolitano Costa Huelva	221.317	99.983	121,35	689.693	503.716	36,92
Consortio Transporte Metropolitano Almería	-	-	-	835.799	521.130	60,38
Consortio Transporte Metropolitano Córdoba	78.005	62.912	23,99	755.025	550.423	37,17
Consortio Transporte Metropolitano Granada	2.069	1.745.154	-99,88	5.994.346	2.735.723	119,11
Consortio Transporte Metropolitano Jaén	60.902	47.164	29,13	664.560	449.517	47,84
Consortio Transporte Metropolitano Málaga	458.279	457.135	0,25	4.737.899	2.945.561	60,85
Consortio Transporte Metropolitano Sevilla	-	-	-	11.346.508	6.314.485	79,69
Consortio Transporte Metropolitano Gibraltar	123.364	-	-	531.952	334.695	58,94
Consortio Transporte Metropolitano Bahía de Cádiz	317.797	283.661	12,03	2.531.960	1.770.894	42,98
Agencia de Vivienda y Rehabilitación de Andalucía	-	-	-	5.322	-	-
Agencia de Obra Pública de la Junta de Andalucía	2.465	17.855	-86,19	4.530.023	3.376.367	34,17
Agencia Pública de Puertos de Andalucía	3.477	-	-	4.666.141	2.393	-
Consejería de Cultura y Patrimonio Histórico	481.820	11.299	-	575.600	112.775	410,40
Patronato de la Alhambra y Generalife	2.436.335	29.607	-	13.005.763	2.395.751	442,87
Centro Andaluz de Arte Contemporáneo	33	-	-	167	1.790	-90,67
Agencia Andaluza de Instituciones Culturales	47.066	5.022	837,14	943.592	271.042	248,13
Instituto Andaluz del Patrimonio Histórico	9.916	8.680	14,24	89.767	53.168	68,84
Deuda Pública	-	-	-	-	-	-
Gastos de diversas Consejerías	-	-	-	-	-	-
A Corporaciones Locales por Participación en Ingresos del Estado	-	-	-	-	-	-
Fondo Andaluz de Garantía Agraria	25.054	47.780	-47,56	769.099	-14.772	-
Pensiones Asistenciales	-	-	-	-	-	-
Participación de las entidades locales en los tributos de la Comunidad Autónoma	-	-	-	-	-	-
TOTALES	26.844.171	50.172.821	-46,50	261.723.721	252.217.293	3,77