
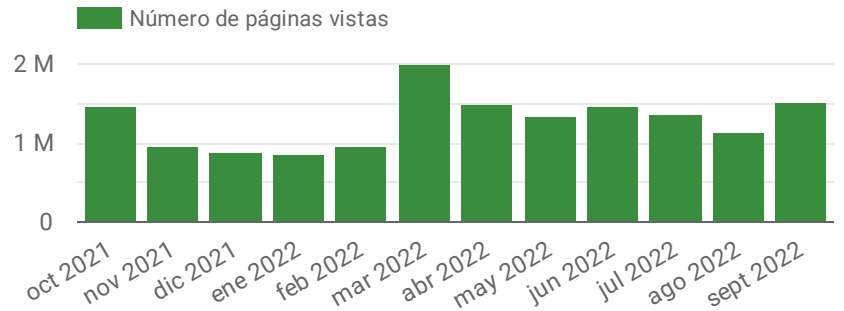
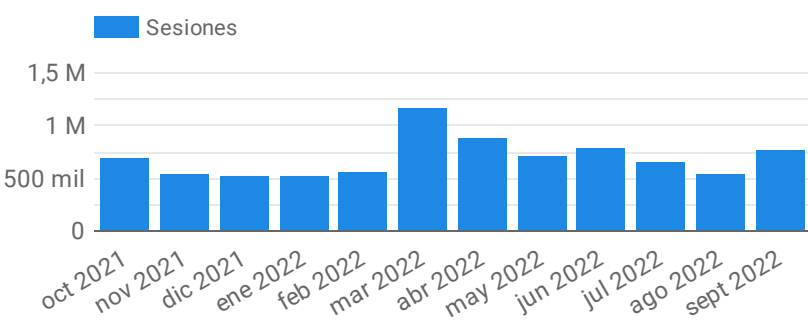


Sesiones	Número de páginas vistas	Duración media de la sesión	Páginas / Sesión	% de sesiones con búsquedas
27.741.775	63.230.314	00:03:47	2,28	3,20 %

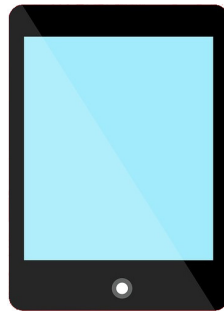


Sesiones

9 M

Páginas Vistas

17 M



Sesiones

479 mil

Páginas Vistas

1 M



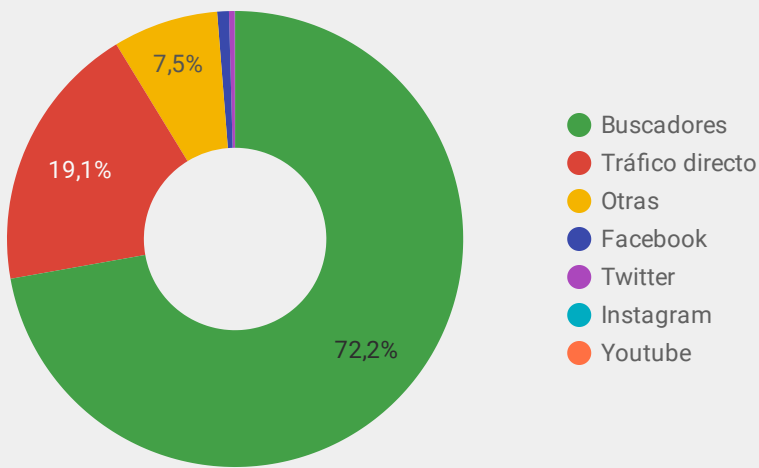
Sesiones

18 M

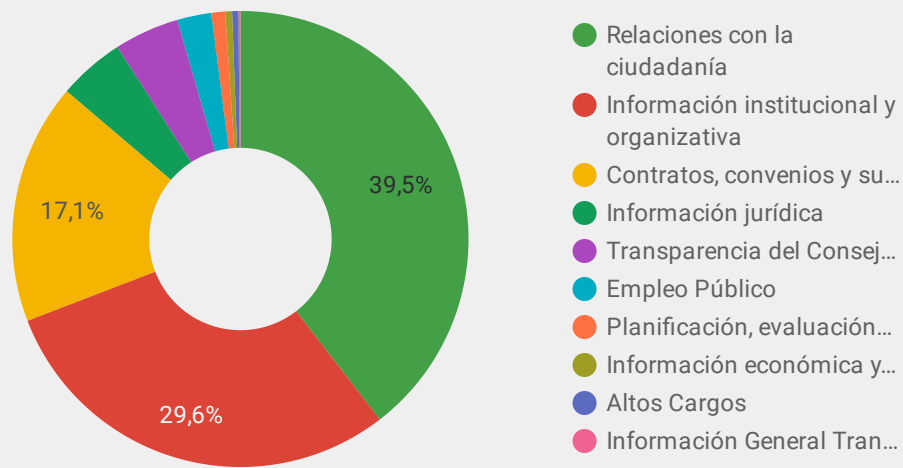
Páginas Vistas

45 M

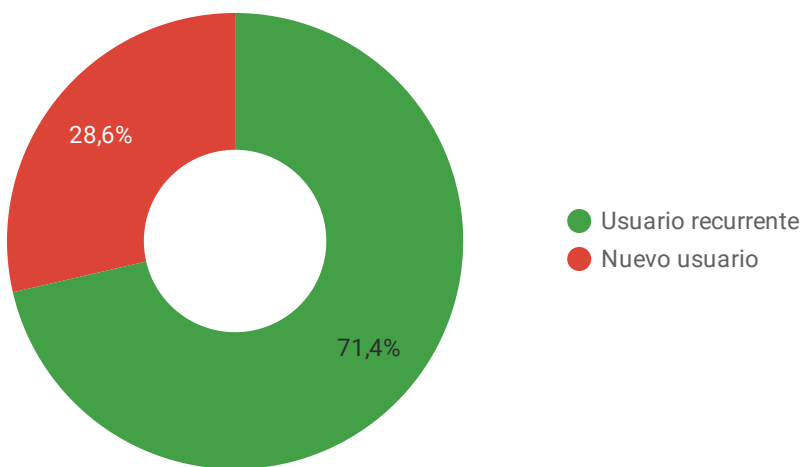
¿Cómo llegan a la web?



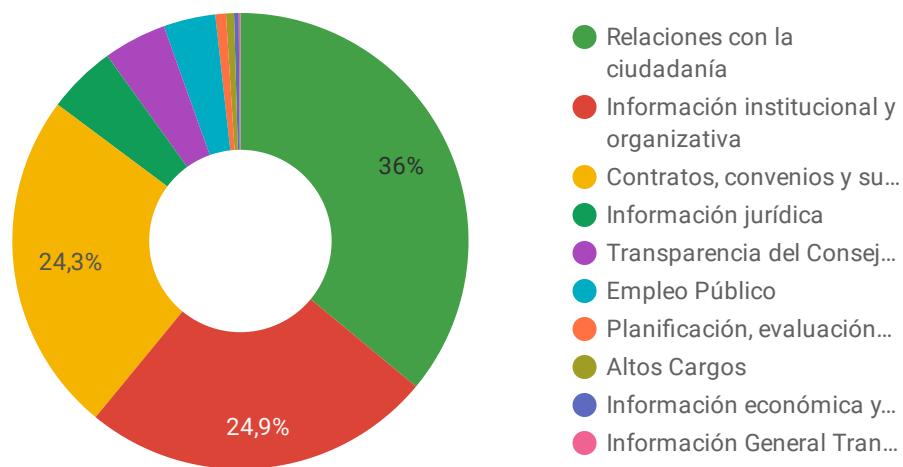
¿Cómo se reparten las visitas por las secciones?



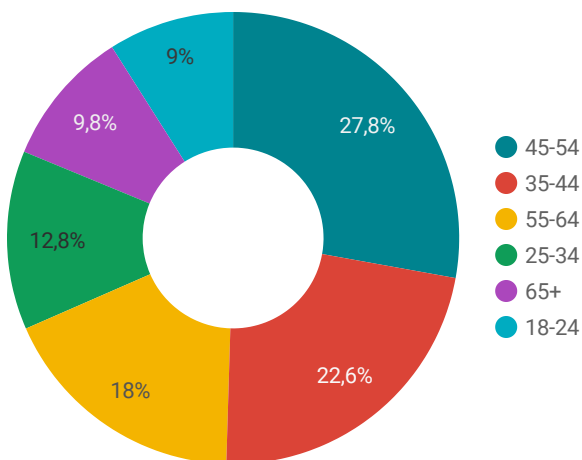
¿Son visitas recurrentes?



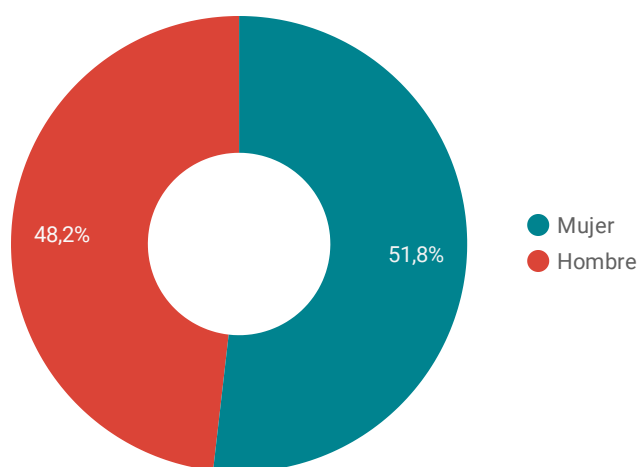
¿Cómo se reparten las páginas vistas por secciones?



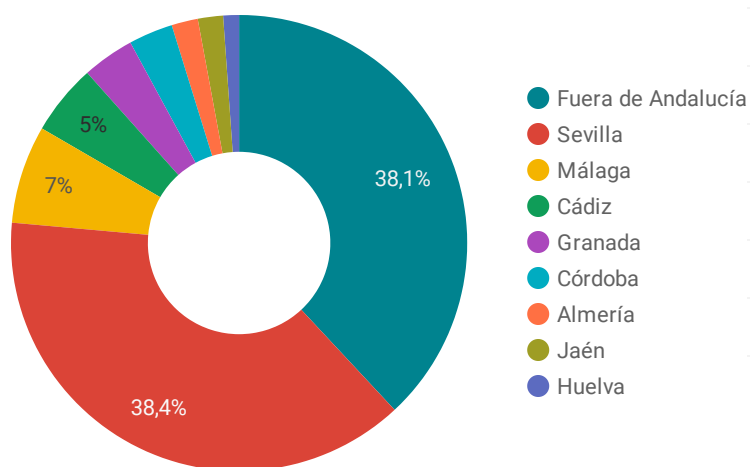
Edades de los usuarios por sesión



Sexo de los usuarios por sesión



Ubicación geográfica



Distribución de las sesiones por hora y día de la semana

7 principales - Día de la semana / Sesiones							
	domi...	lunes	martes	miérc...	jueves	viernes	sába...
0	1.110	1.501	1.805	2.072	1.902	1.916	1.529
1	551	661	889	819	866	732	750
2	413	412	425	478	388	492	482
3	276	294	255	408	302	235	328
4	179	182	271	345	229	197	384
5	190	273	306	439	296	302	329
6	296	653	792	1.115	1.015	825	499
7	545	5.499	5.068	6.839	6.238	5.820	796
8	928	15.476	13.347	17.893	15.935	15.184	1.632
9	1.821	19.708	15.540	21.623	20.167	19.593	2.595
...	2.526	18.878	14.543	20.270	18.162	17.779	3.033
...	2.955	20.692	16.844	21.873	20.504	18.509	3.247
...	3.123	22.288	17.731	23.249	20.959	20.594	3.122
...	2.904	20.726	16.440	21.488	20.729	18.820	2.688
...	2.010	14.005	11.012	14.730	13.691	11.216	1.882
...	1.941	7.864	6.649	8.516	7.236	5.585	1.984
...	2.271	8.436	7.018	8.633	7.602	5.187	1.988
...	2.563	9.071	7.276	8.503	8.122	5.283	2.303
...	3.620	8.122	7.255	8.393	7.611	5.052	2.354
...	4.292	8.072	6.977	8.014	7.064	4.929	2.653
...	3.650	6.012	6.462	6.120	5.478	4.090	2.638
...	2.978	4.760	4.792	5.044	4.092	3.108	2.034
...	2.867	4.098	4.045	4.459	3.718	2.598	1.774
...	2.200	3.137	2.944	3.344	3.145	2.030	1.372

NOTAS:

1) Los datos de sexo, edad y ubicación proceden de estimaciones de Google en base a la información que obtiene de su red sobre públicos similares y no de datos personales obtenidos de las visitas de la web de la Junta de Andalucía.

2) Los datos ofrecidos de navegación a partir del informe del mes de agosto de 2018 provienen de la aplicación Google Analytics. Esta aplicación ofrece gran cantidad de información si bien utiliza un sistema de recuento distinto al de la aplicación que se había venido utilizando informes. Además, durante ese año se han incorporado al Portal de la Junta de Andalucía varias secciones que estaban alojadas en otras páginas, como el Portal de Contratación o el Catálogo de Procedimientos Administrativos. Estas modificaciones explican las diferencias entre las cantidades incluidas en los informes anteriores a agosto de 2018