

Estadística de Certificados de Instalación de Baja Tensión (TECI)

Abril 2021



Junta de Andalucía

Consejería de Hacienda y Financiación Europea

Índice

1. Introducción.

2. Tablas y gráficos.

T1. Certificados de instalación por provincia y tipo de tramitación.

➤ G1.1 Certificados de instalación tramitados por provincia.

➤ G1.2. Certificados de instalación tramitados por tipo de tramitación.

T2. Certificados de instalación tramitados según día.

➤ G2. Certificados de instalación tramitados según día.

T3. Certificados de instalación tramitados por meses y tipo de tramitación.

➤ G3. Certificados de instalación tramitados por meses y tipo de tramitación.

T4. Certificados de instalación por uso.

➤ G4. Certificados de instalación por uso.

T5. Certificados de instalación tramitados por provincia y uso.

➤ G5. Certificados de instalación tramitados por provincia y uso.

T6. Desglose de certificados de instalación destinados al uso como establecimiento con actividad económica.

➤ G.6 Desglose de certificados de instalación destinados al uso como establecimiento con actividad económica.

T7. Certificados de instalación por tipo de instalación y provincia.

➤ G7. Certificados de instalación por tipo de instalación.

T8. Certificados de instalación por provincia y tipo de certificado.

➤ G8 Certificados de instalación por provincia y tipo de certificado.

T9. Certificados de instalación por uso y tipo de certificado.

➤ G9. Certificados de instalación por uso y tipo de certificado.

G10. Evolución de los certificados por tipo de certificado.

G11. Evolución de los certificados por uso.

1. Introducción

En cumplimiento de la Ley 3/2013, de 24 de julio, por la que se aprueba el Plan Estadístico y Cartográfico de Andalucía 2013-2017, así como la ampliación de su vigencia hasta el 2020 por la Ley 6/2017, de 27 de diciembre, se presenta la siguiente publicación donde se ofrecen datos de las tramitaciones de Certificados de Instalación de Baja Tensión correspondientes al mes de enero de 2021.

La política de Administración Inteligente (i-Administración) del Plan de Innovación y Modernización de Andalucía pretende alcanzar una organización digital de la Administración Pública de la Junta de Andalucía eficaz y eficiente que no impone cargas administrativas innecesarias o accesorias y que optimice las relaciones con el ciudadano.

Dentro de esta política, la Consejería de Economía, Innovación, Ciencia y Empleo, mediante la Orden de 24 de octubre de 2005, estableció el procedimiento electrónico de presentación de la documentación técnica requerida para la puesta en servicio de determinadas instalaciones de Baja Tensión que no requieren de proyecto para su ejecución según el vigente Reglamento Electrónico de Baja Tensión (REBT).

Para ello, los usuarios deberán darse de alta en el sistema informático TECI donde cumplimentarán un formulario y accederán con o sin certificado digital a la cumplimentación de diversos datos como son los de instalador autorizado (IA), representante legal del instalador, titular de certificados de cualificación individual (CCI), certificado de instalación (CI), memoria técnica de diseño asociada (MTD), etc.

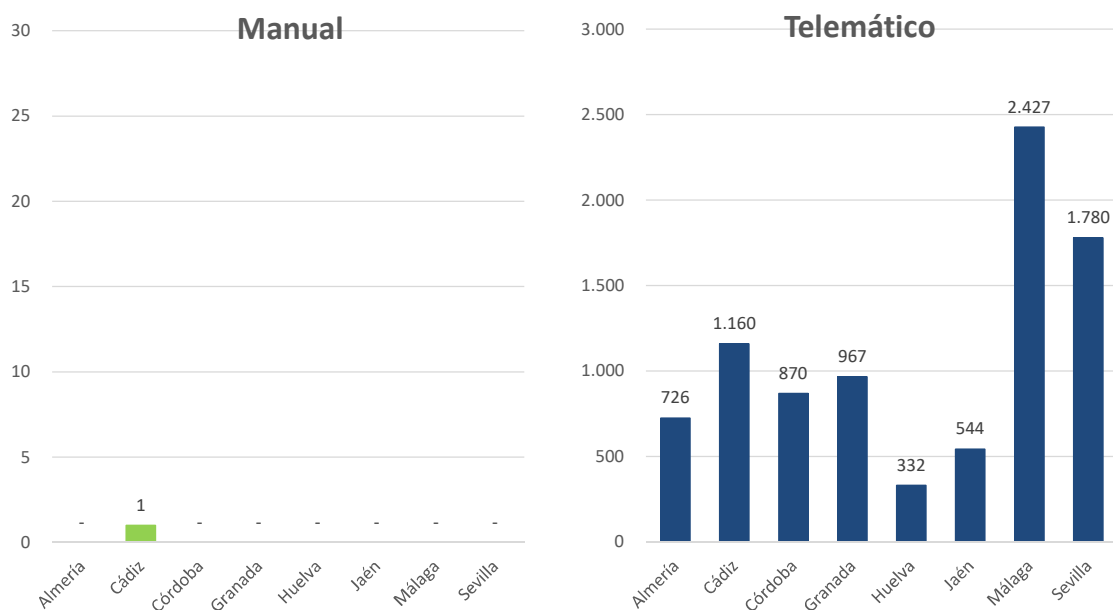
El Decreto 622/2019, de 27 de diciembre, de administración electrónica, simplificación de procedimientos y racionalización organizativa de la Junta de Andalucía, ha establecido que la tramitación electrónica constituye la forma común de gestión de los procedimientos administrativos, dejando de ser una especialidad, en aras de dar satisfacción al derecho de acceso electrónico a los servicios públicos.

2. Tablas y gráficos.

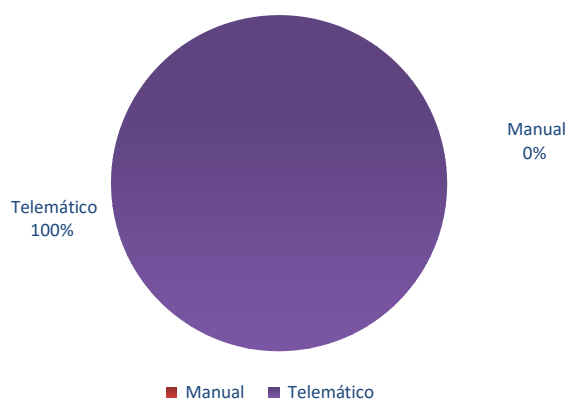
T1. Certificados de instalación tramitados por provincia y tipo de tramitación

| Provincia | Manual | Telemático | Total |
|--------------|----------|--------------|--------------|
| Almería | - | 726 | 726 |
| Cádiz | 1 | 1.160 | 1.161 |
| Córdoba | - | 870 | 870 |
| Granada | - | 967 | 967 |
| Huelva | - | 332 | 332 |
| Jaén | - | 544 | 544 |
| Málaga | - | 2.427 | 2.427 |
| Sevilla | - | 1.780 | 1.780 |
| Total | 1 | 8.806 | 8.807 |

G1.1. Certificados de instalación tramitados



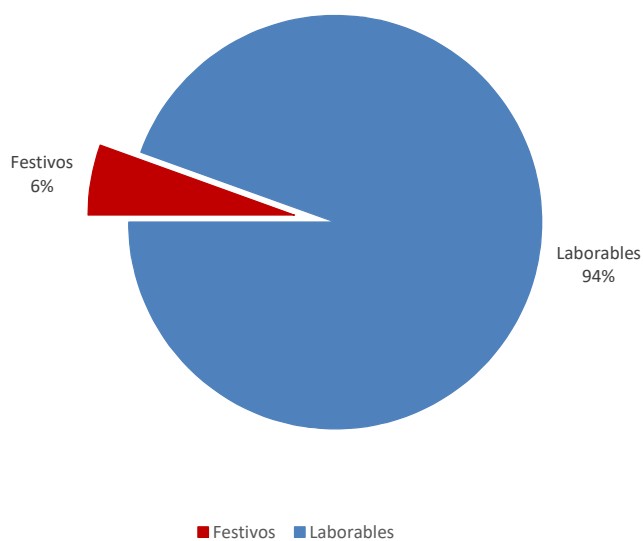
G1.2. Certificados de instalación tramitados por tipo de tramitación



T2. Certificados de instalación tramitados según día

| Días | Manual | Telemático | Total |
|--------------|----------|--------------|--------------|
| Festivos | - | 485 | 485 |
| Laborables | 1 | 8.321 | 8.322 |
| Total | 1 | 8.806 | 8.807 |

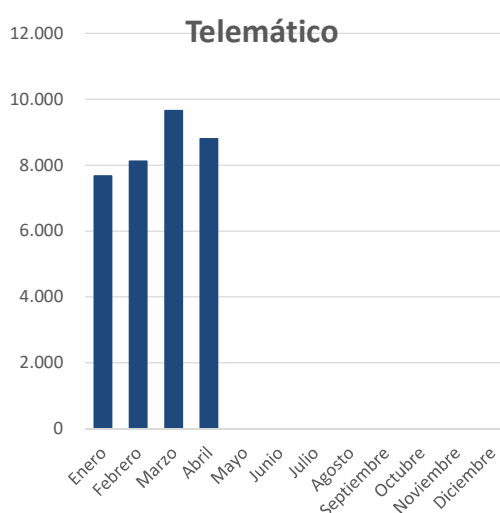
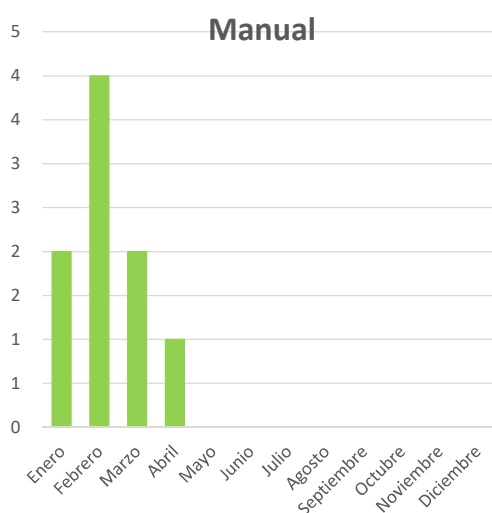
G2. Certificados de instalación tramitados según día



T3. Certificados de instalación tramitados por meses y tipo de tramitación

| Mes | Manual | Telemático | Total |
|--------------|----------|---------------|---------------|
| Enero | 2 | 7.680 | 7.682 |
| Febrero | 4 | 8.124 | 8.128 |
| Marzo | 2 | 9.658 | 9.660 |
| Abril | 1 | 8.806 | 8.807 |
| Mayo | | | |
| Junio | | | |
| Julio | | | |
| Agosto | | | |
| Septiembre | | | |
| Octubre | | | |
| Noviembre | | | |
| Diciembre | | | |
| Total | 9 | 34.268 | 34.277 |

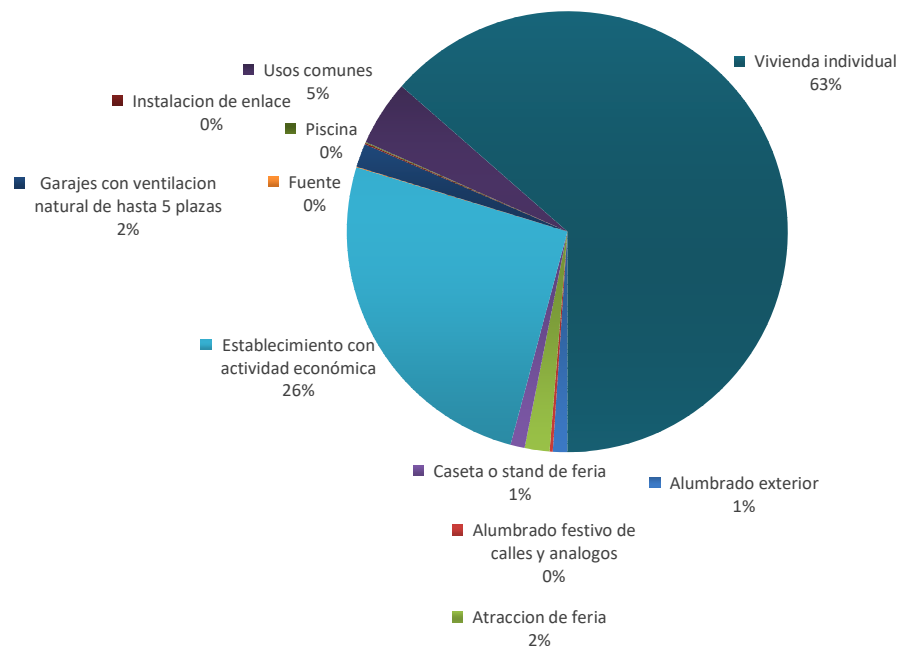
G3. Certificados de instalación tramitados por meses



T4. Certificados de instalación tramitados por uso

| Uso | Certificados |
|---|--------------|
| Alumbrado exterior | 92 |
| Alumbrado festivo de calles y analogos | 22 |
| Atraccion de feria | 160 |
| Caseta o stand de feria | 91 |
| Establecimiento con actividad económica | 2.253 |
| Fuente | 3 |
| Garajes con ventilacion natural de hasta 5 plazas | 152 |
| Instalacion de enlace | 10 |
| Piscina | 5 |
| Usos comunes | 424 |
| Vivienda individual | 5.595 |
| Total | 8.807 |

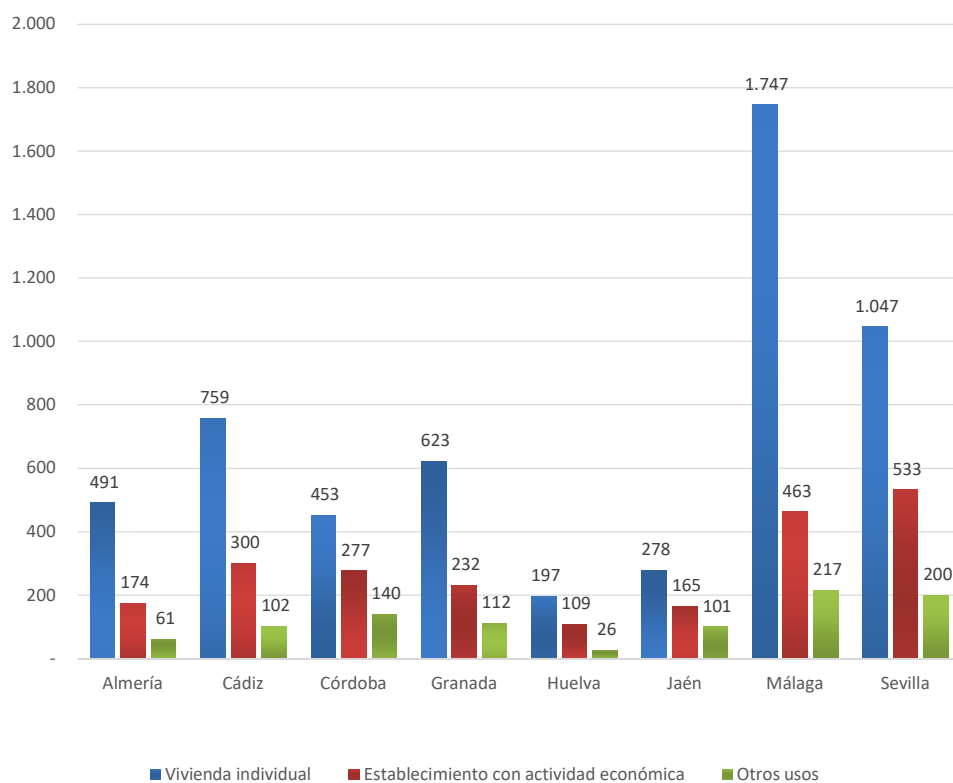
G4. Certificados de instalación tramitados por uso



T5. Certificados de instalación tramitados por provincia y uso

| Provincia | Vivienda individual | Establecimiento con actividad económica | Otros usos | Total |
|--------------|---------------------|---|------------|--------------|
| Almería | 491 | 174 | 61 | 726 |
| Cádiz | 759 | 300 | 102 | 1.161 |
| Córdoba | 453 | 277 | 140 | 870 |
| Granada | 623 | 232 | 112 | 967 |
| Huelva | 197 | 109 | 26 | 332 |
| Jaén | 278 | 165 | 101 | 544 |
| Málaga | 1.747 | 463 | 217 | 2.427 |
| Sevilla | 1.047 | 533 | 200 | 1.780 |
| Total | 5.595 | 2.253 | 959 | 8.807 |

G5 Certificados de instalación tramitados por provincia y uso

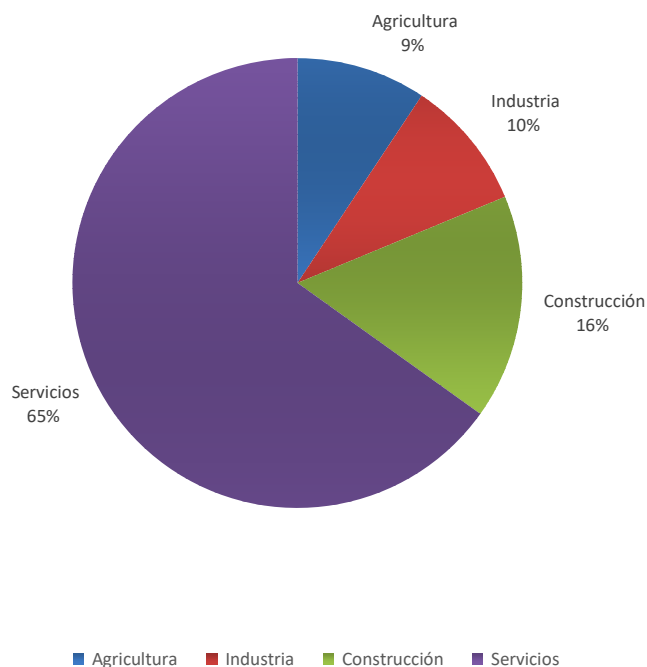


T6. Desglose de certificados de instalación destinados al uso establecimientos con actividad económica

| Rama | Certificados destinados a establecimientos |
|--------------|--|
| Agricultura | 210 |
| Industria | 212 |
| Construcción | 364 |
| Servicios | 1.467 |
| Total | 2.253 |

G6. Desglose de certificados de instalación destinados al uso establecimiento con actividad económica

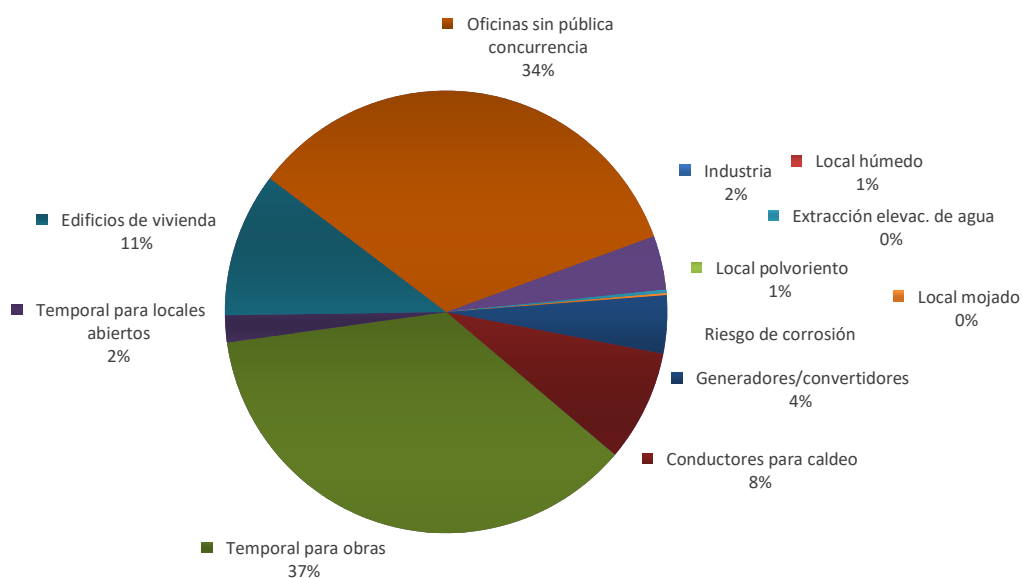
Certificados destinados a establecimientos



T7. Certificados de instalación por tipo de instalación y provincia

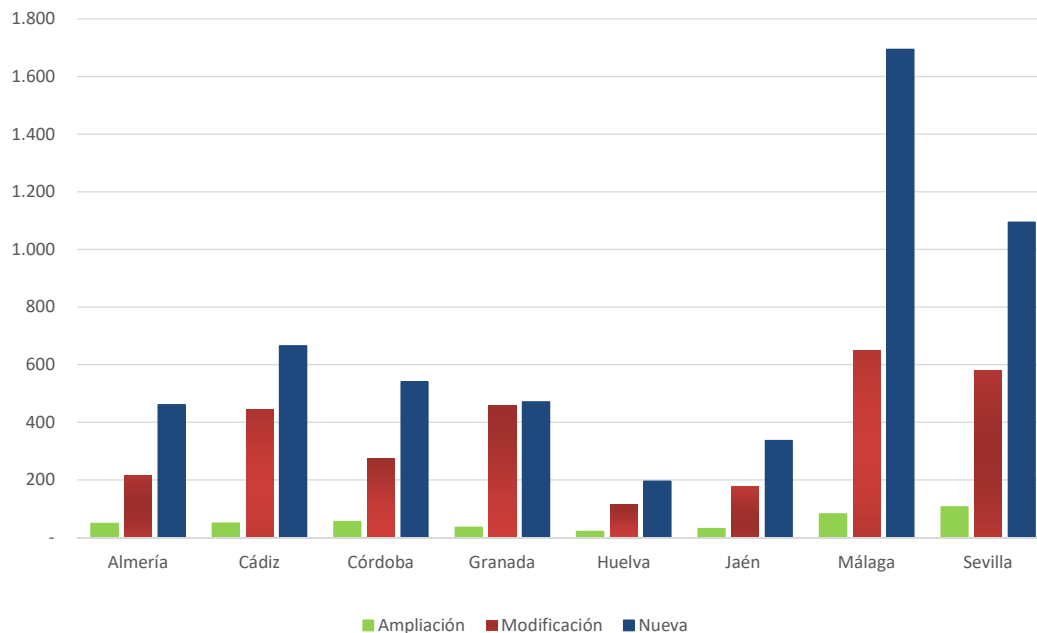
| Tipo de instalación | Almería | Cádiz | Córdoba | Granada | Huelva | Jaén | Málaga | Sevilla | Total |
|--|------------|--------------|------------|------------|------------|------------|--------------|--------------|--------------|
| Industria | 38 | 13 | 30 | 16 | 8 | 11 | 16 | 42 | 174 |
| Local húmedo | 20 | 2 | 4 | 9 | 3 | 1 | 28 | 4 | 71 |
| Local polvoriento | 18 | 5 | 24 | 35 | 4 | 21 | 15 | 14 | 136 |
| Riesgo de corrosión | - | - | - | - | - | - | - | - | - |
| Extracción elevac. de agua | - | - | - | - | - | - | - | - | - |
| Local mojado | 3 | - | - | 1 | - | 1 | 21 | 5 | 31 |
| Generadores/convertidores | 16 | 33 | 17 | 27 | 8 | 43 | 16 | 93 | 253 |
| Conductores para caldeo | - | - | - | - | - | - | - | - | - |
| Temporal para obras | 31 | 60 | 62 | 60 | 34 | 59 | 89 | 87 | 482 |
| Temporal para locales abiertos | 11 | 18 | 41 | 56 | 9 | 35 | 69 | 87 | 326 |
| Edificios de vivienda | 229 | 519 | 213 | 308 | 64 | 104 | 1.267 | 514 | 3.218 |
| Oficinas sin pública concurrencia | 11 | 30 | 12 | 24 | 6 | - | 27 | 54 | 164 |
| Garajes con ventilación forzada | - | - | - | - | - | - | - | - | - |
| Local comercial sin publ. concurrencia | 61 | 134 | 131 | 96 | 59 | 53 | 208 | 302 | 1.044 |
| Quirófanos | - | - | - | - | - | - | - | - | - |
| Otras | 288 | 347 | 336 | 335 | 137 | 216 | 671 | 578 | 2.908 |
| Total | 726 | 1.161 | 870 | 967 | 332 | 544 | 2.427 | 1.780 | 8.807 |

G7. Certificados de instalación por tipo de instalación



T8. Certificados de instalación por provincia y tipo de certificado

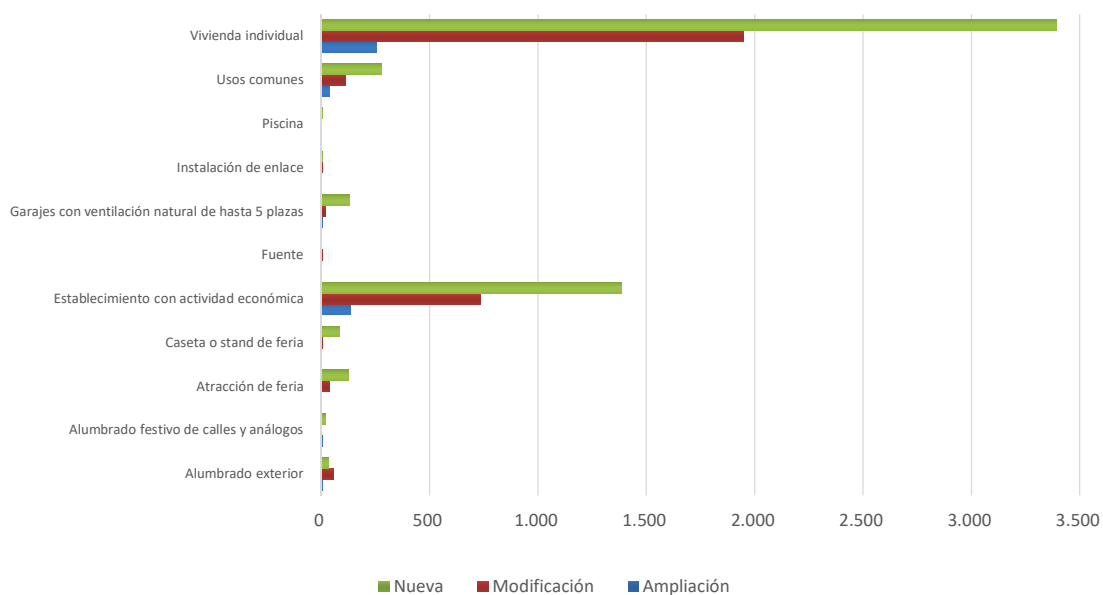
| Provincia | Ampliación | Modificación | Nueva | Total |
|--------------|------------|--------------|--------------|--------------|
| Almería | 49 | 216 | 461 | 726 |
| Cádiz | 50 | 446 | 665 | 1.161 |
| Córdoba | 55 | 274 | 541 | 870 |
| Granada | 36 | 460 | 471 | 967 |
| Huelva | 21 | 115 | 196 | 332 |
| Jaén | 31 | 176 | 337 | 544 |
| Málaga | 82 | 650 | 1.695 | 2.427 |
| Sevilla | 107 | 579 | 1.094 | 1.780 |
| Total | 431 | 2.916 | 5.460 | 8.807 |

G8. Certificados de instalación por provincia y tipo de certificado

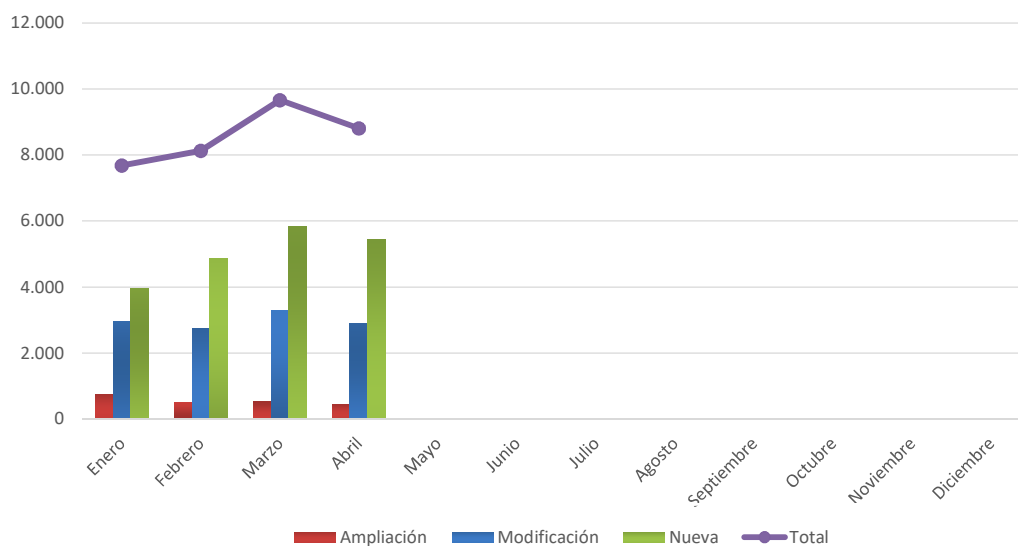
T9. Certificados de instalación por uso y tipo de certificado

| Uso | Ampliación | Modificación | Nueva | Total |
|---|------------|--------------|--------------|--------------|
| Alumbrado exterior | 3 | 57 | 32 | 92 |
| Alumbrado festivo de calles y análogos | 3 | - | 19 | 22 |
| Atracción de feria | - | 36 | 124 | 160 |
| Caseta o stand de feria | - | 5 | 86 | 91 |
| Establecimiento con actividad económica | 132 | 735 | 1.386 | 2.253 |
| Fuente | - | 2 | 1 | 3 |
| Garajes con ventilación natural de hasta 5 plazas | 3 | 19 | 130 | 152 |
| Instalación de enlace | - | 5 | 5 | 10 |
| Piscina | - | - | 5 | 5 |
| Usos comunes | 35 | 110 | 279 | 424 |
| Vivienda individual | 255 | 1.947 | 3.393 | 5.595 |
| Total | 431 | 2.916 | 5.460 | 8.807 |

G9. Certificados de instalación por uso y tipo de certificado



G10. Evolución de los certificados por tipo de certificado



G11. Evolución de los certificados por uso

