

Estadística de Certificados de Instalación de Baja Tensión (TECI)

Mayo 2021



Junta de Andalucía

Consejería de Hacienda y Financiación Europea

Índice

1. Introducción.

2. Tablas y gráficos.

T1. Certificados de instalación por provincia y tipo de tramitación.

➤ G1.1 Certificados de instalación tramitados por provincia.

➤ G1.2. Certificados de instalación tramitados por tipo de tramitación.

T2. Certificados de instalación tramitados según día.

➤ G2. Certificados de instalación tramitados según día.

T3. Certificados de instalación tramitados por meses y tipo de tramitación.

➤ G3. Certificados de instalación tramitados por meses y tipo de tramitación.

T4. Certificados de instalación por uso.

➤ G4. Certificados de instalación por uso.

T5. Certificados de instalación tramitados por provincia y uso.

➤ G5. Certificados de instalación tramitados por provincia y uso.

T6. Desglose de certificados de instalación destinados al uso como establecimiento con actividad económica.

➤ G.6 Desglose de certificados de instalación destinados al uso como establecimiento con actividad económica.

T7. Certificados de instalación por tipo de instalación y provincia.

➤ G7. Certificados de instalación por tipo de instalación.

T8. Certificados de instalación por provincia y tipo de certificado.

➤ G8 Certificados de instalación por provincia y tipo de certificado.

T9. Certificados de instalación por uso y tipo de certificado.

➤ G9. Certificados de instalación por uso y tipo de certificado.

G10. Evolución de los certificados por tipo de certificado.

G11. Evolución de los certificados por uso.

1. Introducción

En cumplimiento de la Ley 3/2013, de 24 de julio, por la que se aprueba el Plan Estadístico y Cartográfico de Andalucía 2013-2017, así como la ampliación de su vigencia hasta el 2020 por la Ley 6/2017, de 27 de diciembre, se presenta la siguiente publicación donde se ofrecen datos de las tramitaciones de Certificados de Instalación de Baja Tensión correspondientes al mes de enero de 2021.

La política de Administración Inteligente (i-Administración) del Plan de Innovación y Modernización de Andalucía pretende alcanzar una organización digital de la Administración Pública de la Junta de Andalucía eficaz y eficiente que no impone cargas administrativas innecesarias o accesorias y que optimice las relaciones con el ciudadano.

Dentro de esta política, la Consejería de Economía, Innovación, Ciencia y Empleo, mediante la Orden de 24 de octubre de 2005, estableció el procedimiento electrónico de presentación de la documentación técnica requerida para la puesta en servicio de determinadas instalaciones de Baja Tensión que no requieren de proyecto para su ejecución según el vigente Reglamento Electrónico de Baja Tensión (REBT).

Para ello, los usuarios deberán darse de alta en el sistema informático TECI donde cumplimentarán un formulario y accederán con o sin certificado digital a la cumplimentación de diversos datos como son los de instalador autorizado (IA), representante legal del instalador, titular de certificados de cualificación individual (CCI), certificado de instalación (CI), memoria técnica de diseño asociada (MTD), etc.

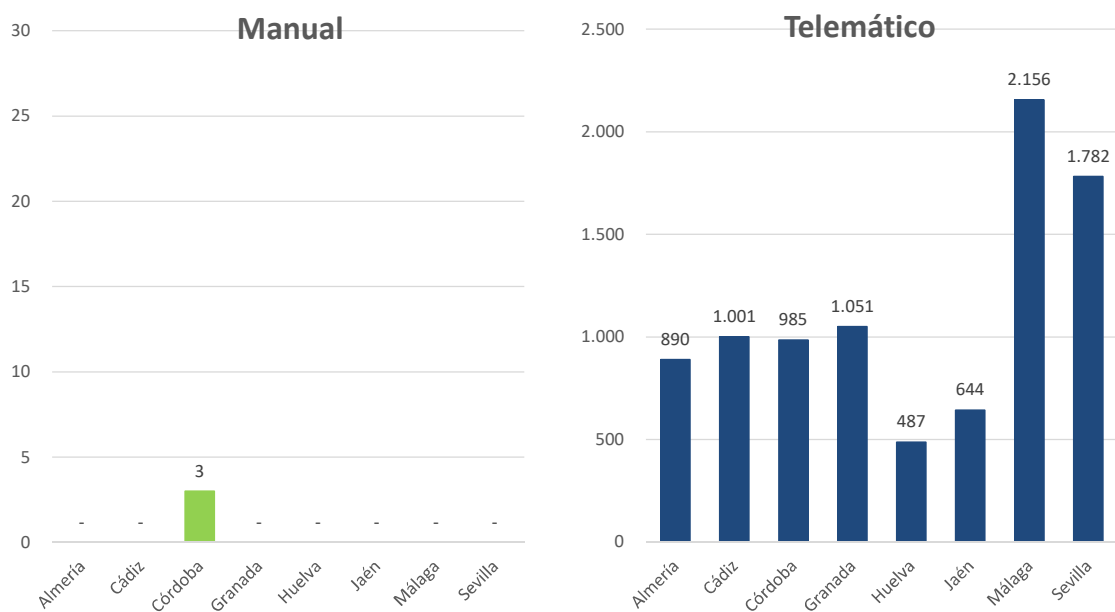
El Decreto 622/2019, de 27 de diciembre, de administración electrónica, simplificación de procedimientos y racionalización organizativa de la Junta de Andalucía, ha establecido que la tramitación electrónica constituye la forma común de gestión de los procedimientos administrativos, dejando de ser una especialidad, en aras de dar satisfacción al derecho de acceso electrónico a los servicios públicos.

2. Tablas y gráficos.

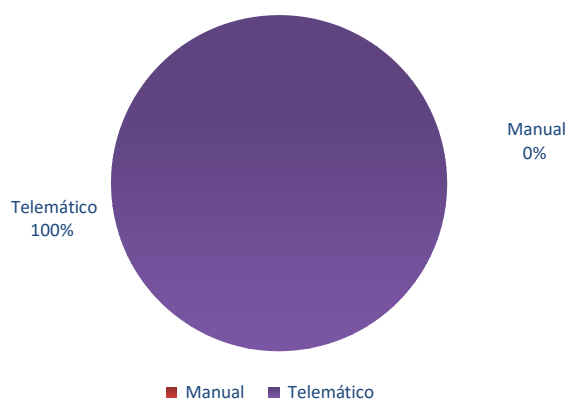
T1. Certificados de instalación tramitados por provincia y tipo de tramitación

Provincia	Manual	Telemático	Total
Almería	-	890	890
Cádiz	-	1.001	1.001
Córdoba	3	985	988
Granada	-	1.051	1.051
Huelva	-	487	487
Jaén	-	644	644
Málaga	-	2.156	2.156
Sevilla	-	1.782	1.782
Total	3	8.996	8.999

G1.1. Certificados de instalación tramitados



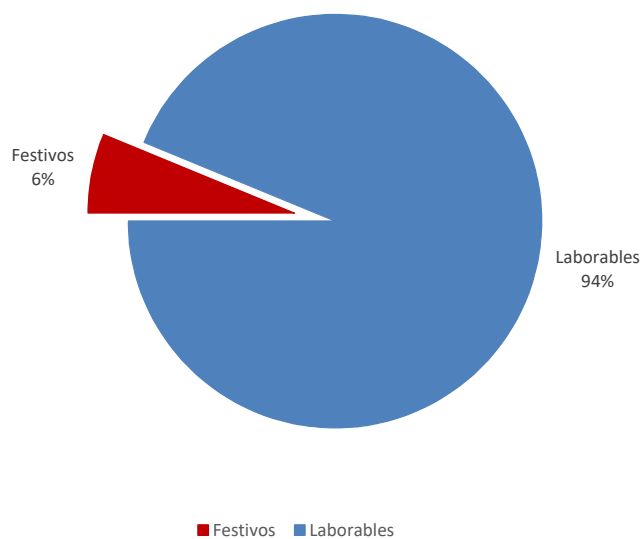
G1.2. Certificados de instalación tramitados por tipo de tramitación



T2. Certificados de instalación tramitados según día

Días	Manual	Telemático	Total
Festivos	-	560	560
Laborables	3	8.436	8.439
Total	3	8.996	8.999

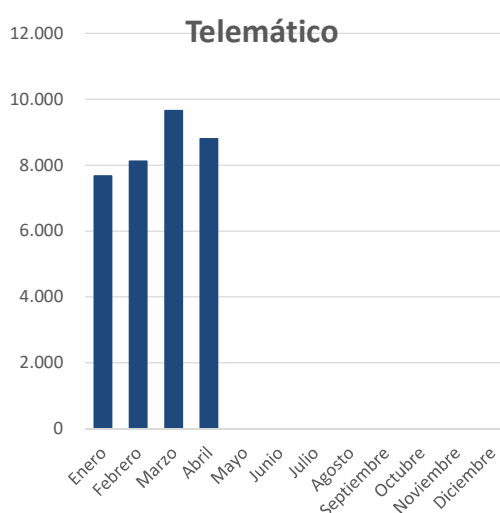
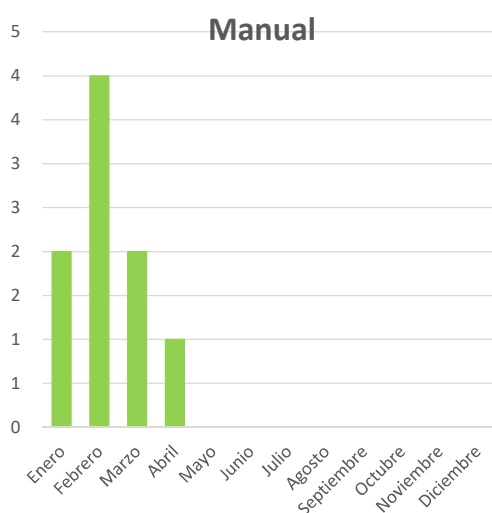
G2. Certificados de instalación tramitados según día



T3. Certificados de instalación tramitados por meses y tipo de tramitación

Mes	Manual	Telemático	Total
Enero	2	7.680	7.682
Febrero	4	8.124	8.128
Marzo	2	9.658	9.660
Abril	1	8.806	8.807
Mayo			
Junio			
Julio			
Agosto			
Septiembre			
Octubre			
Noviembre			
Diciembre			
Total	12	43.264	43.276

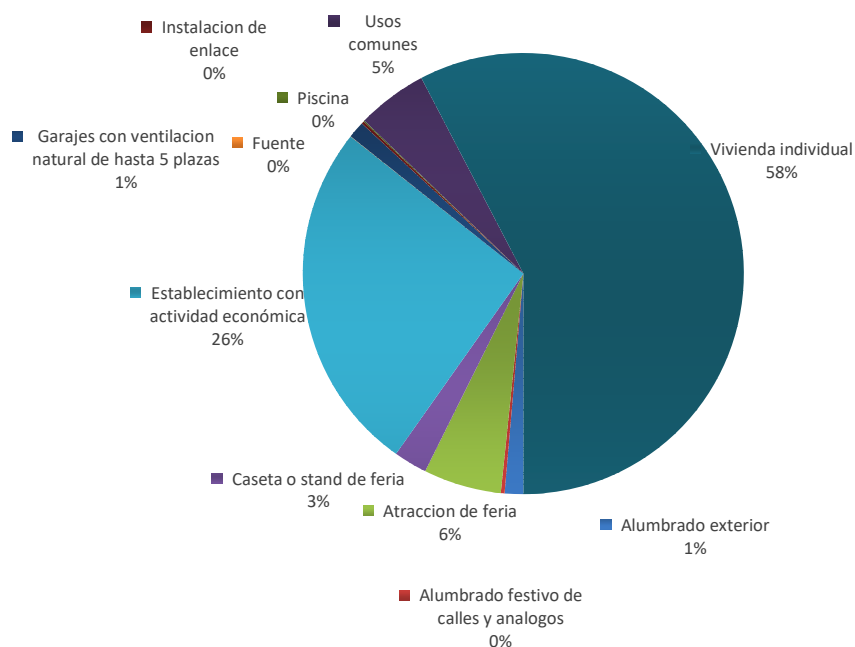
G3. Certificados de instalación tramitados por meses



T4. Certificados de instalación tramitados por uso

Uso	Certificados
Alumbrado exterior	121
Alumbrado festivo de calles y analogos	26
Atraccion de feria	514
Caseta o stand de feria	219
Establecimiento con actividad económica	2.331
Fuente	1
Garajes con ventilacion natural de hasta 5 plazas	111
Instalacion de enlace	17
Piscina	8
Usos comunes	464
Vivienda individual	5.187
Total	8.999

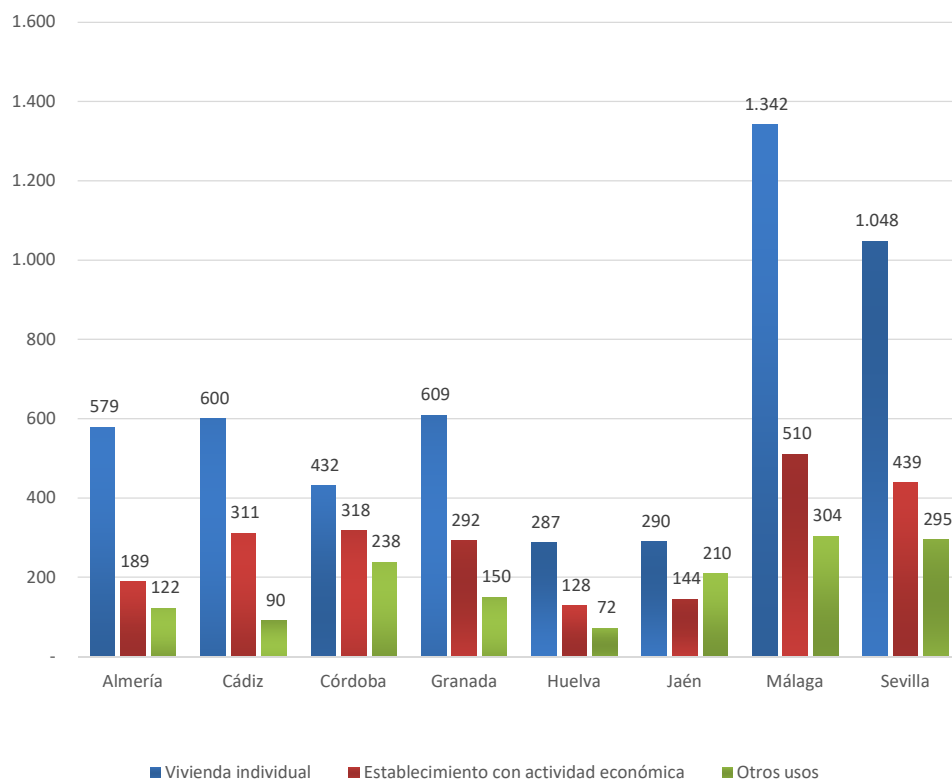
G4. Certificados de instalación tramitados por uso



T5. Certificados de instalación tramitados por provincia y uso

Provincia	Vivienda individual	Establecimiento con actividad económica	Otros usos	Total
Almería	579	189	122	890
Cádiz	600	311	90	1.001
Córdoba	432	318	238	988
Granada	609	292	150	1.051
Huelva	287	128	72	487
Jaén	290	144	210	644
Málaga	1.342	510	304	2.156
Sevilla	1.048	439	295	1.782
Total	5.187	2.331	1.481	8.999

G5 Certificados de instalación tramitados por provincia y uso

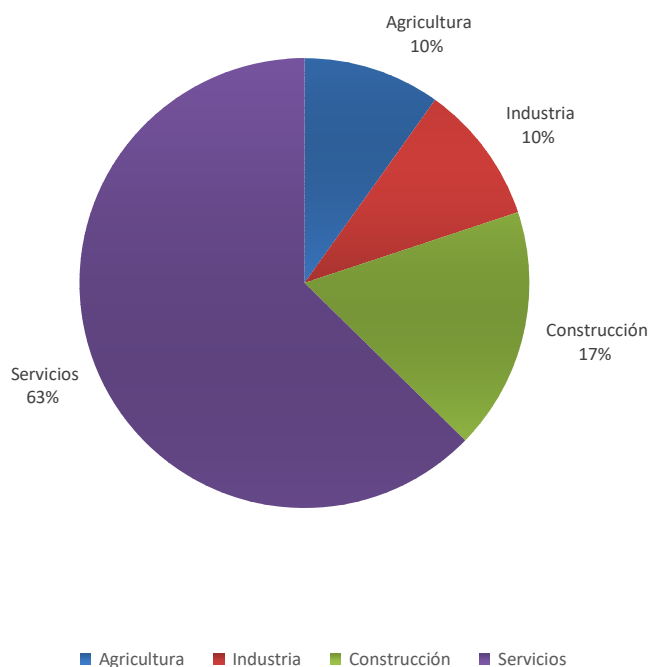


T6. Desglose de certificados de instalación destinados al uso establecimientos con actividad económica

Rama	Certificados destinados a establecimientos
Agricultura	230
Industria	234
Construcción	406
Servicios	1.461
Total	2.331

G6. Desglose de certificados de instalación destinados al uso establecimiento con actividad económica

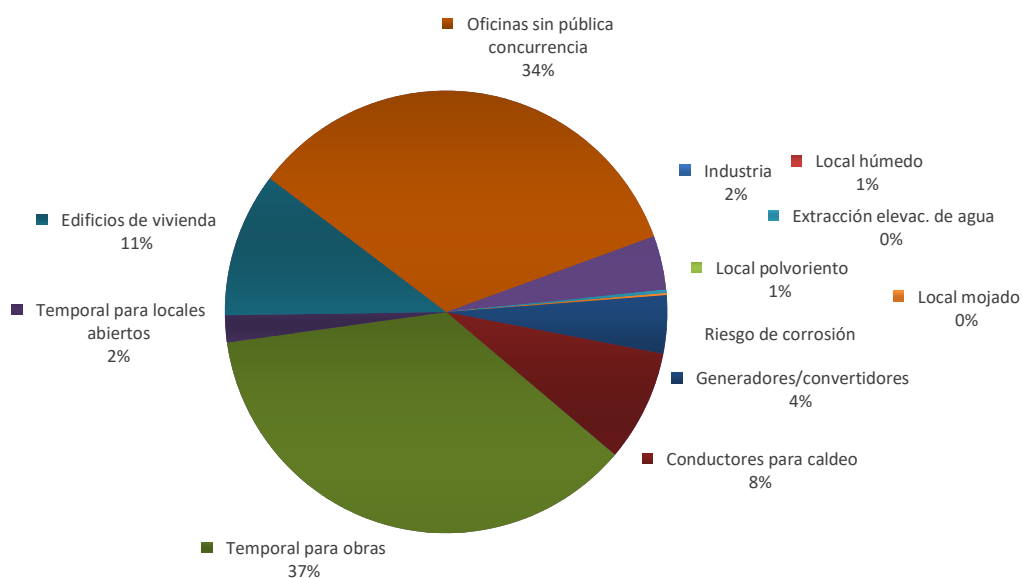
Certificados destinados a establecimientos



T7. Certificados de instalación por tipo de instalación y provincia

Tipo de instalación	Almería	Cádiz	Córdoba	Granada	Huelva	Jaén	Málaga	Sevilla	Total
Industria	37	20	22	24	9	14	31	26	183
Local húmedo	21	6	1	22	5	2	27	6	90
Local polvoriento	17	9	22	37	4	49	27	10	175
Riesgo de corrosión	-	1	-	-	-	-	-	-	1
Extracción elevac. de agua	-	-	3	-	-	-	-	-	3
Local mojado	9	3	1	3	-	1	24	-	41
Generadores/convertidores	18	23	22	19	33	24	21	68	228
Conductores para caldeo	-	-	-	-	-	-	-	-	-
Temporal para obras	31	59	59	47	32	62	80	86	456
Temporal para locales abiertos	80	58	116	108	40	153	101	212	868
Edificios de vivienda	350	356	234	342	107	108	1.095	352	2.944
Oficinas sin pública concurrencia	11	30	11	15	10	8	32	39	156
Garajes con ventilación forzada	-	-	-	-	-	-	-	-	-
Local comercial sin publ. concurrencia	63	132	106	105	60	35	210	268	979
Quirófanos	-	-	-	-	-	-	-	-	-
Otras	253	304	391	329	187	188	508	715	2.875
Total	890	1.001	988	1.051	487	644	2.156	1.782	8.999

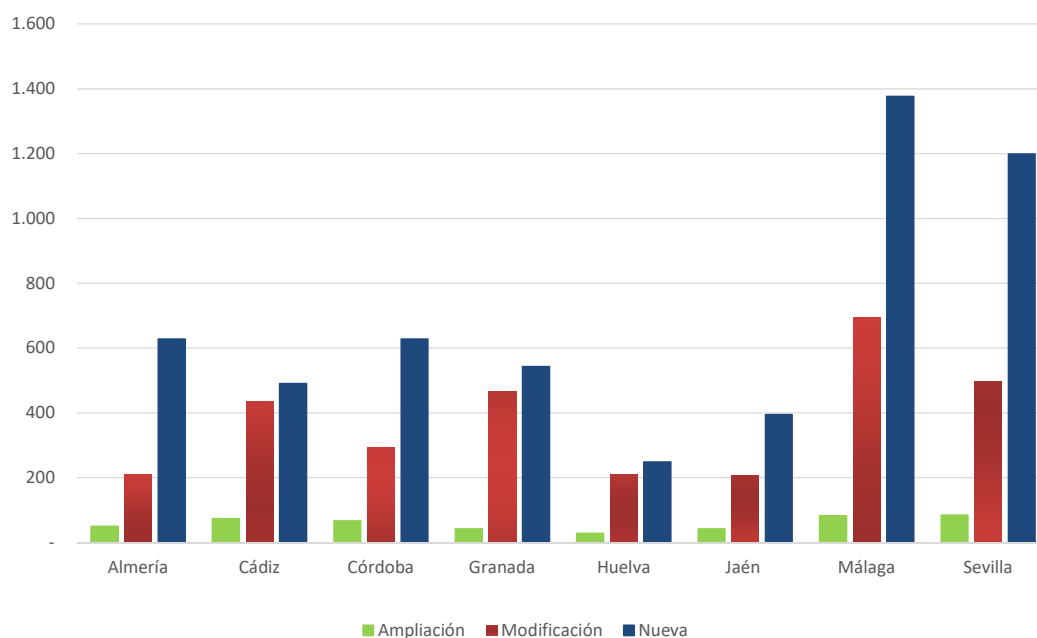
G7. Certificados de instalación por tipo de instalación



T8. Certificados de instalación por provincia y tipo de certificado

Provincia	Ampliación	Modificación	Nueva	Total
Almería	50	212	628	890
Cádiz	74	436	491	1.001
Córdoba	67	293	628	988
Granada	42	466	543	1.051
Huelva	29	209	249	487
Jaén	42	207	395	644
Málaga	83	696	1.377	2.156
Sevilla	85	498	1.199	1.782
Total	472	3.017	5.510	8.999

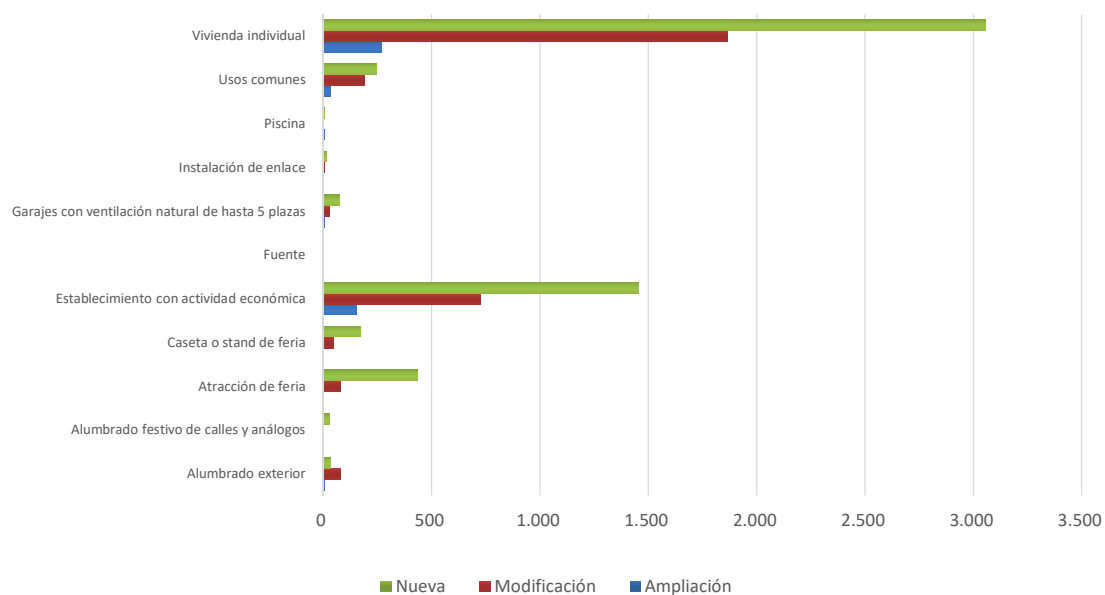
G8. Certificados de instalación por provincia y tipo de certificado



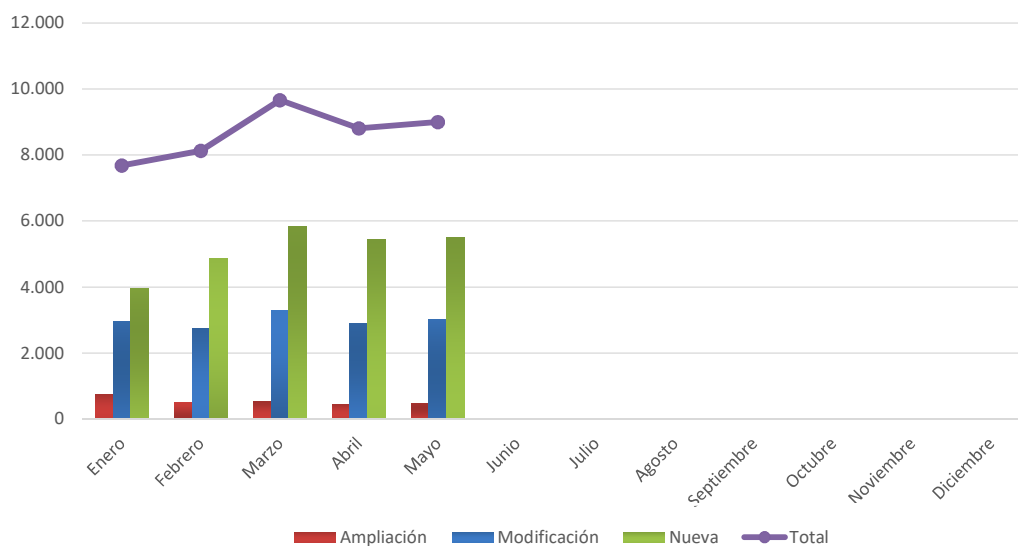
T9. Certificados de instalación por uso y tipo de certificado

Uso	Ampliación	Modificación	Nueva	Total
Alumbrado exterior	7	81	33	121
Alumbrado festivo de calles y análogos	-	-	26	26
Atracción de feria	-	78	436	514
Caseta o stand de feria	-	49	170	219
Establecimiento con actividad económica	155	725	1.451	2.331
Fuente	-	-	1	1
Garajes con ventilación natural de hasta 5 plazas	6	30	75	111
Instalación de enlace	-	3	14	17
Piscina	3	1	4	8
Usos comunes	34	187	243	464
Vivienda individual	267	1.863	3.057	5.187
Total	472	3.017	5.510	8.999

G9. Certificados de instalación por uso y tipo de certificado



G10. Evolución de los certificados por tipo de certificado



G11. Evolución de los certificados por uso

