

Estadística de Certificados de Instalación de Baja Tensión (TECI)

Julio 2021



Junta de Andalucía

Consejería de Hacienda y Financiación Europea

Índice

1. Introducción.

2. Tablas y gráficos.

T1. Certificados de instalación por provincia y tipo de tramitación.

➤ G1.1 Certificados de instalación tramitados por provincia.

➤ G1.2. Certificados de instalación tramitados por tipo de tramitación.

T2. Certificados de instalación tramitados según día.

➤ G2. Certificados de instalación tramitados según día.

T3. Certificados de instalación tramitados por meses y tipo de tramitación.

➤ G3. Certificados de instalación tramitados por meses y tipo de tramitación.

T4. Certificados de instalación por uso.

➤ G4. Certificados de instalación por uso.

T5. Certificados de instalación tramitados por provincia y uso.

➤ G5. Certificados de instalación tramitados por provincia y uso.

T6. Desglose de certificados de instalación destinados al uso como establecimiento con actividad económica.

➤ G.6 Desglose de certificados de instalación destinados al uso como establecimiento con actividad económica.

T7. Certificados de instalación por tipo de instalación y provincia.

➤ G7. Certificados de instalación por tipo de instalación.

T8. Certificados de instalación por provincia y tipo de certificado.

➤ G8 Certificados de instalación por provincia y tipo de certificado.

T9. Certificados de instalación por uso y tipo de certificado.

➤ G9. Certificados de instalación por uso y tipo de certificado.

G10. Evolución de los certificados por tipo de certificado.

G11. Evolución de los certificados por uso.

1. Introducción

En cumplimiento de la Ley 3/2013, de 24 de julio, por la que se aprueba el Plan Estadístico y Cartográfico de Andalucía 2013-2017, así como la ampliación de su vigencia hasta el 2020 por la Ley 6/2017, de 27 de diciembre, se presenta la siguiente publicación donde se ofrecen datos de las tramitaciones de Certificados de Instalación de Baja Tensión correspondientes al mes de enero de 2021.

La política de Administración Inteligente (i-Administración) del Plan de Innovación y Modernización de Andalucía pretende alcanzar una organización digital de la Administración Pública de la Junta de Andalucía eficaz y eficiente que no impone cargas administrativas innecesarias o accesorias y que optimice las relaciones con el ciudadano.

Dentro de esta política, la Consejería de Economía, Innovación, Ciencia y Empleo, mediante la Orden de 24 de octubre de 2005, estableció el procedimiento electrónico de presentación de la documentación técnica requerida para la puesta en servicio de determinadas instalaciones de Baja Tensión que no requieren de proyecto para su ejecución según el vigente Reglamento Electrónico de Baja Tensión (REBT).

Para ello, los usuarios deberán darse de alta en el sistema informático TECI donde cumplimentarán un formulario y accederán con o sin certificado digital a la cumplimentación de diversos datos como son los de instalador autorizado (IA), representante legal del instalador, titular de certificados de cualificación individual (CCI), certificado de instalación (CI), memoria técnica de diseño asociada (MTD), etc.

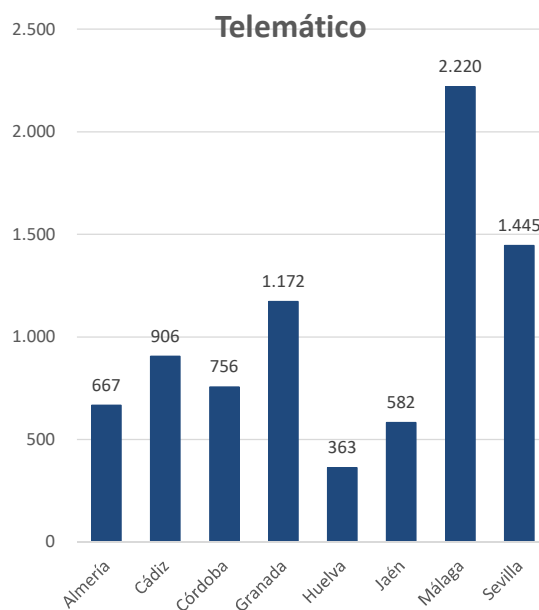
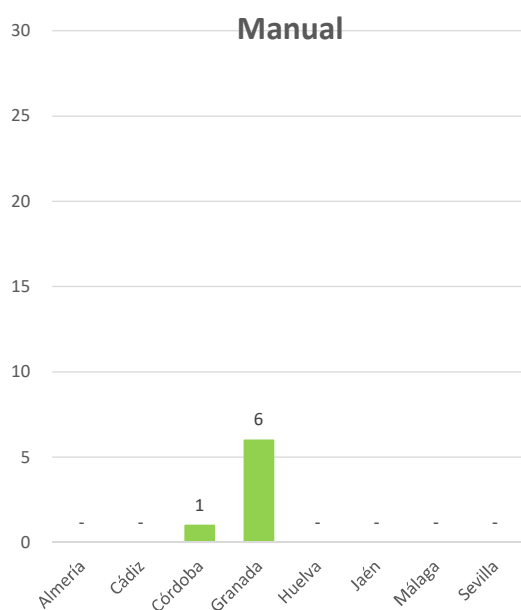
El Decreto 622/2019, de 27 de diciembre, de administración electrónica, simplificación de procedimientos y racionalización organizativa de la Junta de Andalucía, ha establecido que la tramitación electrónica constituye la forma común de gestión de los procedimientos administrativos, dejando de ser una especialidad, en aras de dar satisfacción al derecho de acceso electrónico a los servicios públicos.

2. Tablas y gráficos.

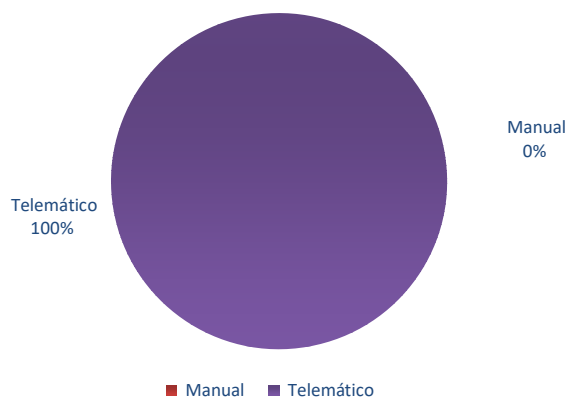
T1. Certificados de instalación tramitados por provincia y tipo de tramitación

Provincia	Manual	Telemático	Total
Almería	-	667	667
Cádiz	-	906	906
Córdoba	1	756	757
Granada	6	1.172	1.178
Huelva	-	363	363
Jaén	-	582	582
Málaga	-	2.220	2.220
Sevilla	-	1.445	1.445
Total	7	8.111	8.118

G1.1. Certificados de instalación tramitados



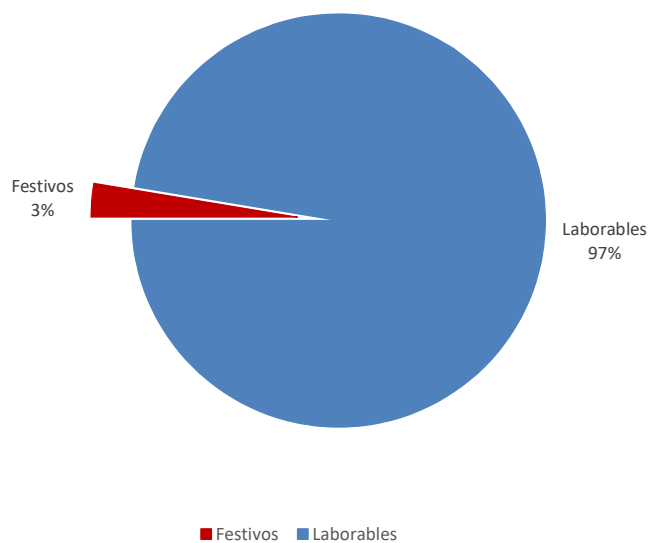
G1.2. Certificados de instalación tramitados por tipo de tramitación



T2. Certificados de instalación tramitados según día

Días	Manual	Telemático	Total
Festivos	-	213	213
Laborables	7	7.898	7.905
Total	7	8.111	8.118

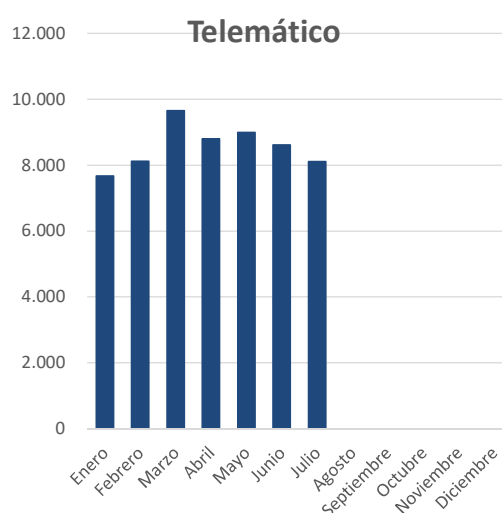
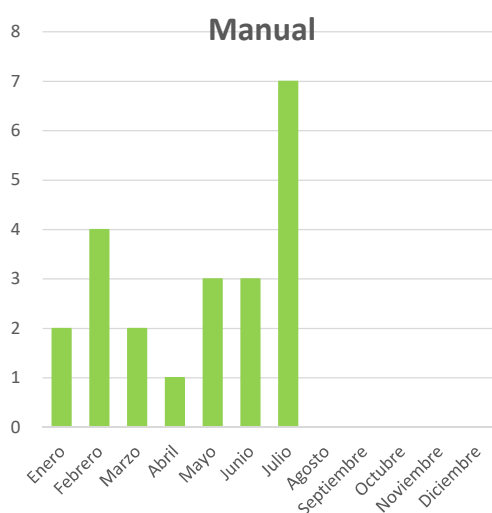
G2. Certificados de instalación tramitados según día



T3. Certificados de instalación tramitados por meses y tipo de tramitación

Mes	Manual	Telemático	Total
Enero	2	7.680	7.682
Febrero	4	8.124	8.128
Marzo	2	9.658	9.660
Abril	1	8.806	8.807
Mayo	3	8.996	8.999
Junio	3	8.617	8.620
Julio	7	8.111	8.118
Agosto			
Septiembre			
Octubre			
Noviembre			
Diciembre			
Total	26	66.095	66.121

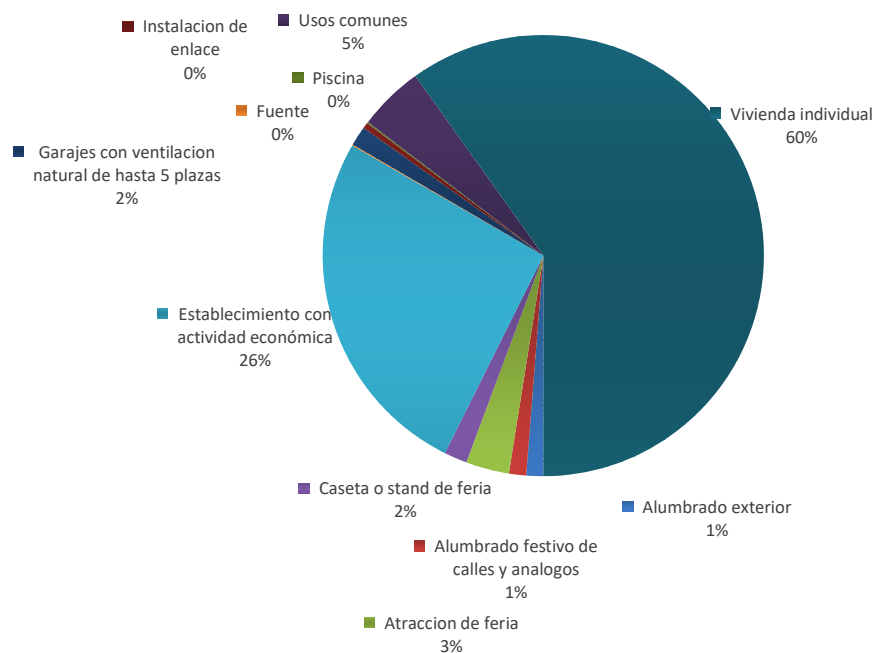
G3. Certificados de instalación tramitados por meses



T4. Certificados de instalación tramitados por uso

Uso	Certificados
Alumbrado exterior	100
Alumbrado festivo de calles y analogos	102
Atraccion de feria	258
Caseta o stand de feria	138
Establecimiento con actividad económica	2.108
Fuente	5
Garajes con ventilacion natural de hasta 5 plazas	118
Instalacion de enlace	33
Piscina	9
Usos comunes	388
Vivienda individual	4.859
Total	8.118

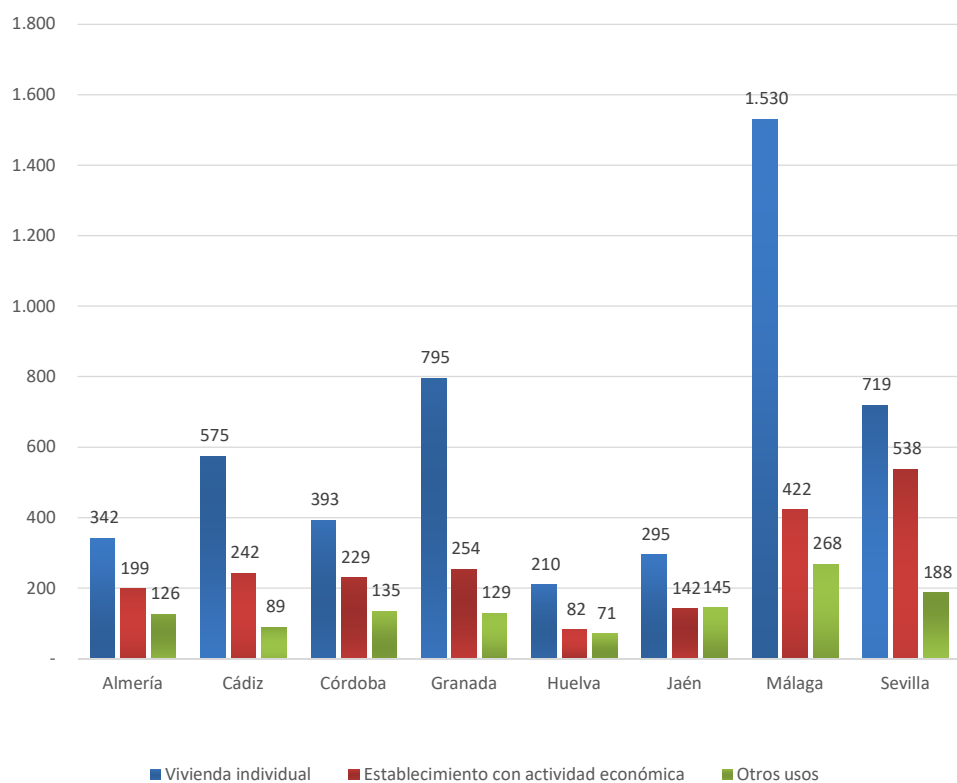
G4. Certificados de instalación tramitados por uso



T5. Certificados de instalación tramitados por provincia y uso

Provincia	Vivienda individual	Establecimiento con actividad económica	Otros usos	Total
Almería	342	199	126	667
Cádiz	575	242	89	906
Córdoba	393	229	135	757
Granada	795	254	129	1.178
Huelva	210	82	71	363
Jaén	295	142	145	582
Málaga	1.530	422	268	2.220
Sevilla	719	538	188	1.445
Total	4.859	2.108	1.151	8.118

G5 Certificados de instalación tramitados por provincia y uso

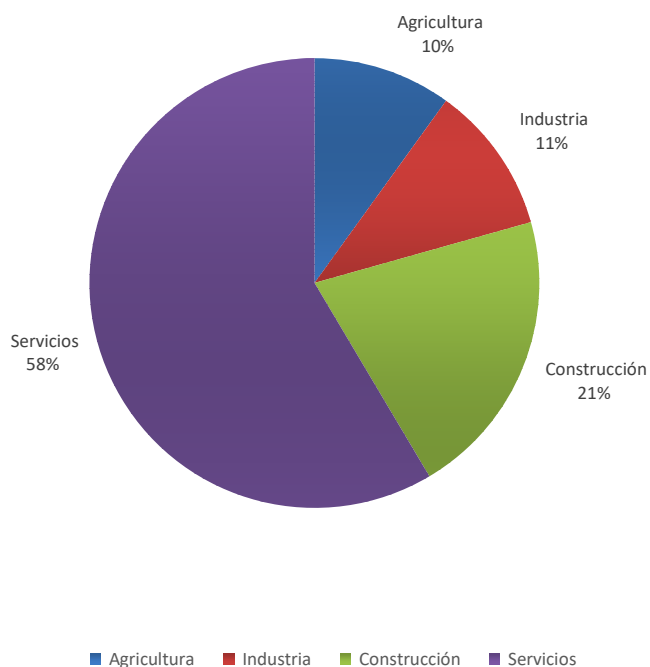


T6. Desglose de certificados de instalación destinados al uso establecimientos con actividad económica

Rama	Certificados destinados a establecimientos
Agricultura	210
Industria	225
Construcción	439
Servicios	1.234
Total	2.108

G6. Desglose de certificados de instalación destinados al uso establecimiento con actividad económica

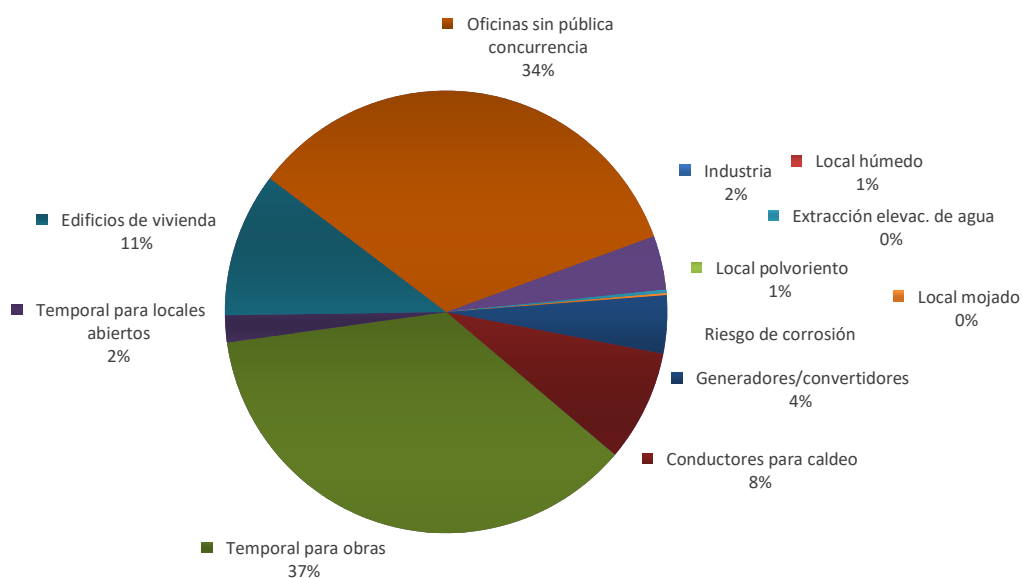
Certificados destinados a establecimientos



T7. Certificados de instalación por tipo de instalación y provincia

Tipo de instalación	Almería	Cádiz	Córdoba	Granada	Huelva	Jaén	Málaga	Sevilla	Total
Industria	26	10	14	14	2	11	28	27	132
Local húmedo	31	10	3	10	2	3	33	3	95
Local polvoriento	18	8	4	33	1	21	7	8	100
Riesgo de corrosión	2	-	-	-	-	-	-	-	2
Extracción elevac. de agua	-	-	1	6	-	-	-	-	7
Local mojado	2	-	-	2	2	1	14	3	24
Generadores/convertidores	12	22	13	32	6	33	26	61	205
Conductores para caldeo	-	-	-	-	-	-	-	-	-
Temporal para obras	30	47	64	52	25	54	69	91	432
Temporal para locales abiertos	74	33	79	68	47	115	77	88	581
Edificios de vivienda	180	333	189	519	89	105	1.177	366	2.958
Oficinas sin pública concurrencia	12	24	11	19	4	3	17	52	142
Garajes con ventilación forzada	-	-	-	-	-	-	-	-	-
Local comercial sin publ. concurrencia	67	108	121	98	50	29	191	229	893
Quirófanos	-	-	-	-	-	-	-	-	-
Otras	213	311	258	325	135	207	581	517	2.547
Total	667	906	757	1.178	363	582	2.220	1.445	8.118

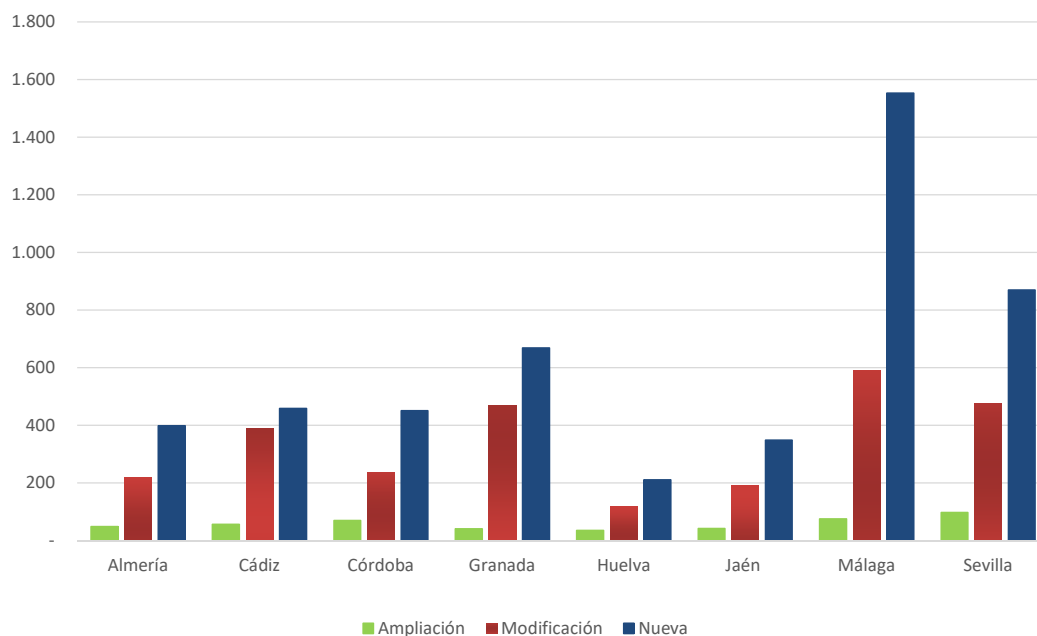
G7. Certificados de instalación por tipo de instalación



T8. Certificados de instalación por provincia y tipo de certificado

Provincia	Ampliación	Modificación	Nueva	Total
Almería	49	219	399	667
Cádiz	57	390	459	906
Córdoba	70	236	451	757
Granada	41	468	669	1.178
Huelva	35	117	211	363
Jaén	42	191	349	582
Málaga	75	592	1.553	2.220
Sevilla	98	477	870	1.445
Total	467	2.690	4.961	8.118

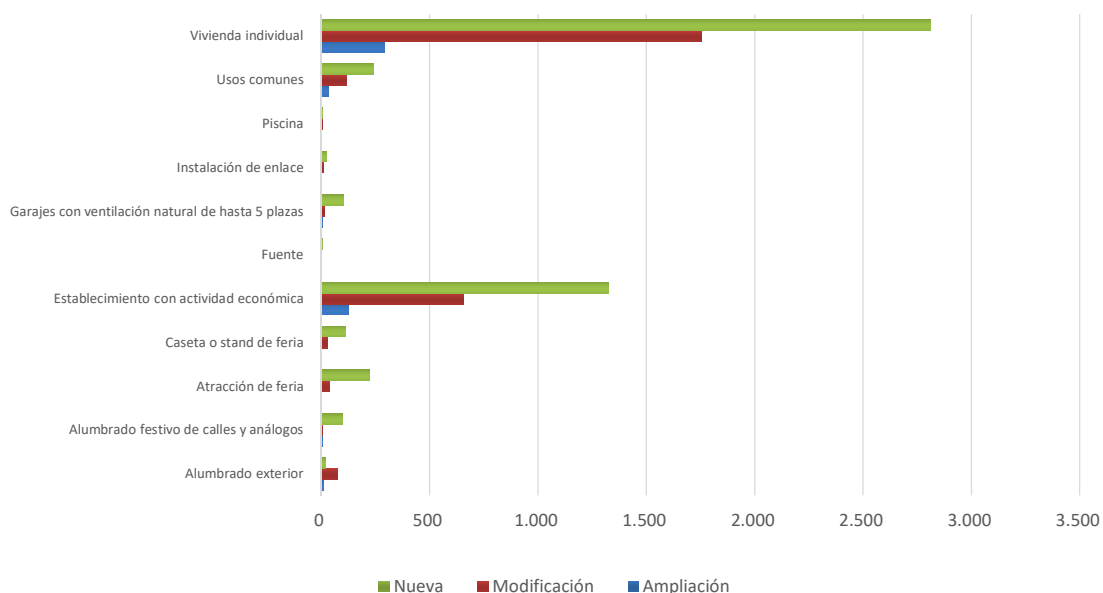
G8. Certificados de instalación por provincia y tipo de certificado



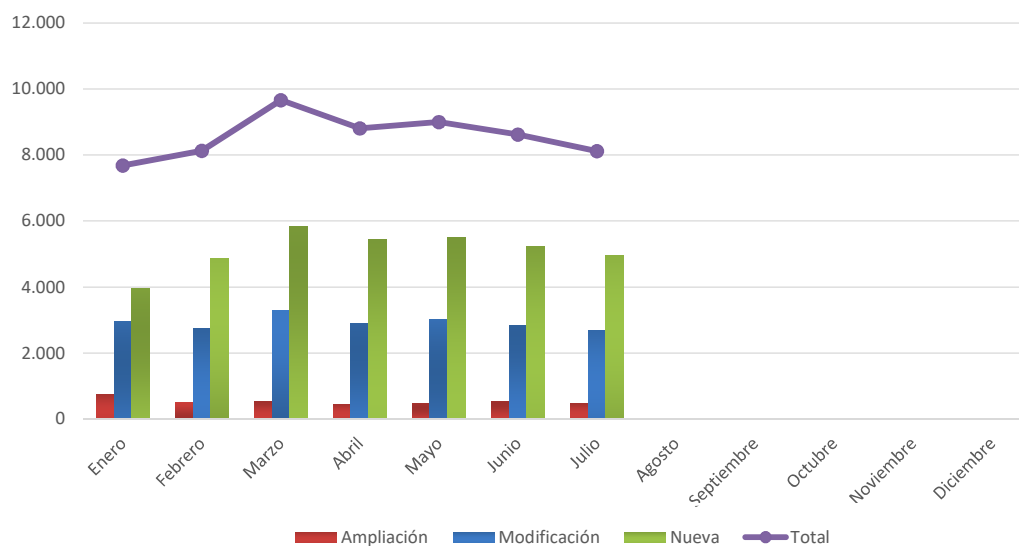
T9. Certificados de instalación por uso y tipo de certificado

Uso	Ampliación	Modificación	Nueva	Total
Alumbrado exterior	9	74	17	100
Alumbrado festivo de calles y análogos	2	2	98	102
Atracción de feria	-	37	221	258
Caseta o stand de feria	1	27	110	138
Establecimiento con actividad económica	126	656	1.326	2.108
Fuente	-	1	4	5
Garajes con ventilación natural de hasta 5 plazas	3	13	102	118
Instalación de enlace	1	8	24	33
Piscina	-	2	7	9
Usos comunes	34	114	240	388
Vivienda individual	291	1.756	2.812	4.859
Total	467	2.690	4.961	8.118

G9. Certificados de instalación por uso y tipo de certificado



G10. Evolución de los certificados por tipo de certificado



G11. Evolución de los certificados por uso

