

Estadística de archivos de Andalucía

Archivos de la Consejería de Cultura y Patrimonio Histórico

Ene-Dic 2022

25 de enero de 2023

Servicio de Información y Difusión
Unidad Estadística y Cartográfica





SUMARIO

Estadística de archivos de Andalucía. Archivos de la Consejería de Cultura y Patrimonio Histórico Enero-Diciembre de 2022

TABLAS

Tabla 1. Ingresos de documentos. Metros lineales ingresados	Pág.2
Tabla 2. Personas usuarias. Número de personas usuarias	Pág.3
Tabla 3. Consultas. Número de solicitudes de consulta	Pág.3
Tabla 4. Préstamos administrativos. Número de solicitudes de préstamo	Pág.4
Tabla 5. Préstamos administrativos. Número de unidades documentales prestadas	Pág.4
Tabla 6. Reproducciones. Número de unidades reproducidas	Pág.5
Tabla 7. Biblioteca auxiliar. Número de personas usuarias	Pág.6
Tabla 8. Copias/certificaciones. Número de copias/certificaciones	Pág.6
Tabla 9. Actividades culturales realizadas en el archivo. Número de actividades	Pág.7
Tabla 10. Actividades culturales realizadas en el archivo. Número de asistentes	Pág.7



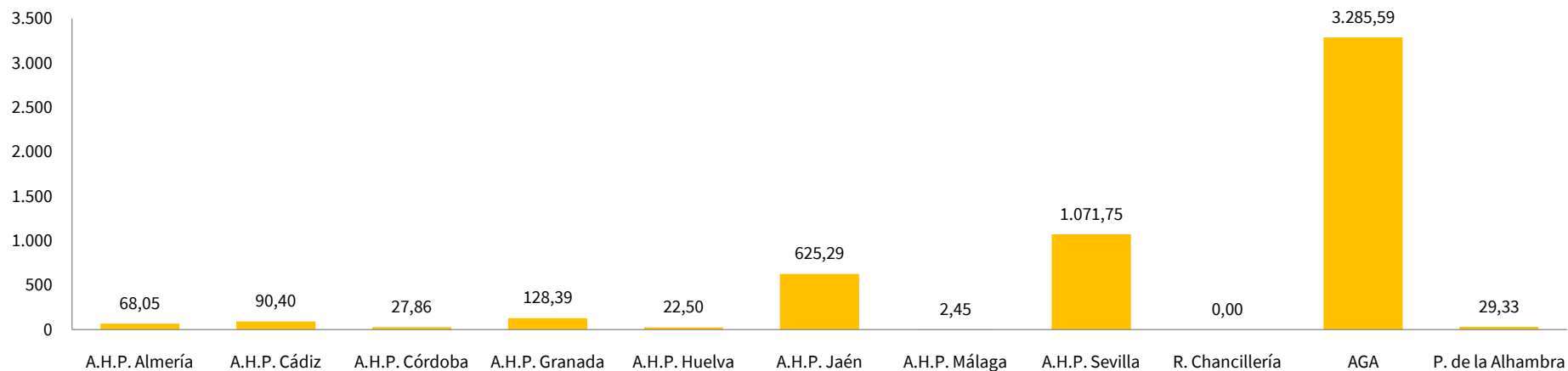
Estadística de archivos de Andalucía. Archivos de la Consejería de Cultura y Patrimonio Histórico. Enero-Diciembre 2022

Tabla 1. Ingresos de documentos. Metros lineales ingresados

Archivo	Ene	Feb	Mar	Abr	May	Jun	Jul	Ago	Sep	Oct	Nov	Dic	Total
Históricos Provinciales	1.151,91	28,22	85,94	23,78	67,67	67,1	7,8	1,75	26,16	35,72	540,64	-	2.036,69
Almería	2,8	7,1	0,13	1,57	54,7	-	-	-	-	-	1,75	-	68,05
Cádiz	2,1	-	20,7	-	12,5	55,1	-	-	-	-	-	-	90,4
Córdoba	-	9	0,11	18,75	-	-	-	-	-	-	-	-	27,86
Granada	85,95	-	29,48	0,96	-	12	-	-	-	-	-	-	128,39
Huelva	-	-	-	2,5	-	-	-	-	20	-	-	-	22,5
Jaén	51,06	12,12	34,62	-	-	-	7,8	-	6,06	34,74	478,89	-	625,29
Málaga	-	-	0,9	-	0,47	-	-	-	0,1	0,98	-	-	2,45
Sevilla	1010	-	-	-	-	-	-	1,75	-	-	60	-	1.071,75
Real Chancillería de Granada	-	-	-	-	-	-	-	-	-	-	-	-	-
Archivo General de Andalucía (AGA)	1.249,05	374,11	147,84	79,31	-	59,51	333,74	277,53	222,09	-	299,31	243,1	3.285,59
Patronato de la Alhambra y Generalife	1,6	2,24	-	2,2	3,82	5,62	1,63	1,48	-	2,4	-	8,34	29,33
TOTAL	2.402,56	404,57	233,78	105,29	71,49	132,23	343,17	280,76	248,25	38,12	839,95	251,44	5.351,61

': Valor nulo. Fuente: Consejería de Turismo, Cultura y Deporte.

Metros lineales ingresados por archivo





Estadística de archivos de Andalucía. Enero-Diciembre 2022

Archivos de la Consejería de Cultura y Patrimonio Histórico

Tabla 2. Personas usuarias. Número de personas usuarias

Archivos	Ene	Feb	Mar	Abr	May	Jun	Jul	Ago	Sep	Oct	Nov	Dic	TOTAL
Históricos Provinciales	4.421	4.994	6.175	8.016	10.275	7.812	6.438	7.057	7.503	7.829	7.220	5.349	83.089
Almería	342	435	443	472	555	487	585	510	379	501	362	265	5.336
Cádiz	368	422	631	1.384	1.391	1.222	1.693	2.095	493	695	453	407	11.254
Córdoba	239	197	567	515	1.116	666	333	223	701	1.398	1.304	530	7.789
Granada	52	154	119	80	58	90	68	31	59	90	144	89	1.034
Huelva	173	248	386	264	322	333	527	314	294	282	321	397	3.861
Jaén ¹	1.997	2.363	2.467	3.426	5.542	3.345	1.947	2.222	4.024	3.515	2.951	1.713	35.512
Málaga	437	479	593	521	514	431	428	387	306	327	316	230	4.969
Sevilla	813	696	969	1.354	777	1.238	857	1.275	1.247	1.021	1.369	1.718	13.334
Real Chancillería de Granada	615	822	665	664	616	669	714	755	519	871	801	742	8.453
Archivo General de Andalucía	61	77	76	91	86	397	60	53	98	422	219	87	1.727
P. de la Alhambra y Generalife	45	100	126	197	71	99	42	55	68	73	135	54	1.065
TOTAL	5.142	5.993	7.042	8.968	11.048	8.977	7.254	7.920	8.188	9.195	8.375	6.232	94.334

Personas usuarias: suma de las solicitudes de préstamo, solicitudes de consulta, personas usuarias de la biblioteca auxiliar y asistentes a actividades.

1: El 71% del total de personas usuarias del archivo corresponden a visitas al claustro del archivo.

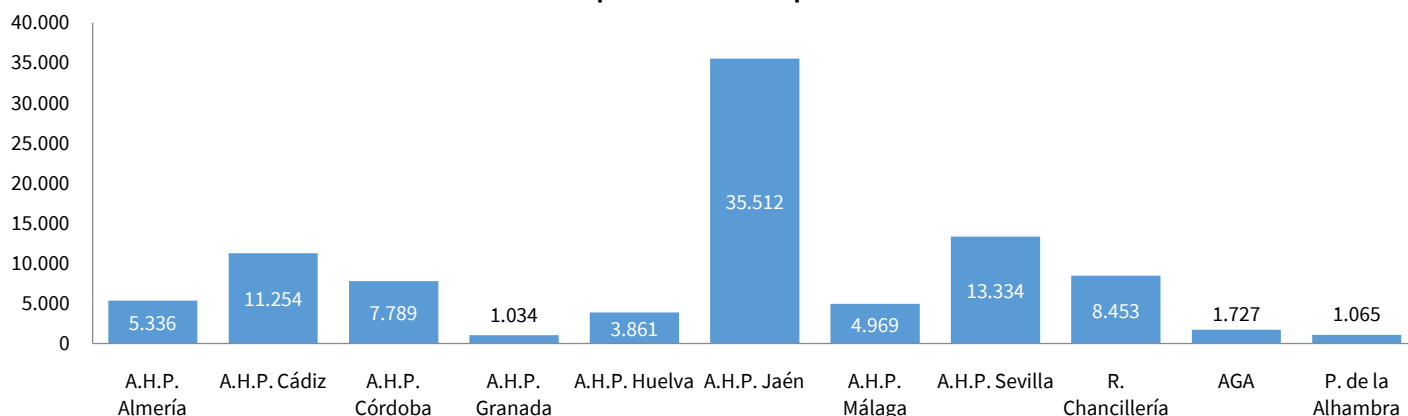
Fuente: Consejería de Turismo, Cultura y Deporte.

Tabla 3. Consultas. Número de solicitudes de consulta

Archivos	Ene	Feb	Mar	Abr	May	Jun	Jul	Ago	Sep	Oct	Nov	Dic	TOTAL
Históricos Provinciales	2.115	2.298	2.815	2.524	2.454	2.400	2.255	2.052	2.602	2.543	2.597	2.283	28.938
Almería	189	297	259	256	240	259	242	199	189	205	161	86	2.582
Cádiz	258	245	315	341	299	243	282	317	338	359	283	174	3.454
Córdoba	227	186	300	257	169	159	216	212	207	147	173	282	2.535
Granada	51	88	78	48	57	65	64	31	57	77	77	39	732
Huelva	171	246	383	264	316	329	527	307	290	282	314	393	3.822
Jaén	216	278	220	254	375	242	235	325	550	471	584	214	3.964
Málaga	422	400	529	380	447	383	398	378	285	291	283	208	4.404
Sevilla	581	558	731	724	551	720	291	283	686	711	722	887	7.445
Real Chancillería de Granada	615	594	509	541	591	570	672	750	412	785	706	697	7.442
Archivo General de Andalucía	10	12	15	10	3	1	9	11	14	12	11	12	120
P. de la Alhambra y Generalife	40	58	82	90	60	72	33	51	58	62	74	41	721
TOTAL	2.780	2.962	3.421	3.165	3.108	3.043	2.969	2.864	3.086	3.402	3.388	3.033	37.221

Fuente: Consejería de Turismo, Cultura y Deporte.

Número de personas usuarias por archivo





Estadística de archivos de Andalucía. Enero-Diciembre 2022

Archivos de la Consejería de Cultura y Patrimonio Histórico

Tabla 4. Préstamos administrativos. Número de solicitudes de préstamo

Archivos	Ene	Feb	Mar	Abr	May	Jun	Jul	Ago	Sep	Oct	Nov	Dic	TOTAL
Históricos Provinciales	17	42	51	27	72	44	29	22	37	10	50	25	426
Almería	-	-	-	-	-	-	-	-	-	-	-	-	-
Cádiz	3	6	4	9	10	4	5	13	18	-	10	1	83
Córdoba	-	-	-	-	-	-	-	-	-	-	-	-	-
Granada	1	3	2	2	1	1	4	-	2	1	-	1	18
Huelva	1	-	3	-	1	1	-	5	4	-	6	3	24
Jaén	4	7	9	8	8	7	2	4	-	7	10	5	71
Málaga	8	25	33	8	52	31	18	-	13	2	24	15	229
Sevilla	-	1	-	-	-	-	-	-	-	-	-	-	1
Real Chancillería de Granada	-	-	-	-	1	-	-	-	-	-	-	-	1
Archivo General de Andalucía	2	2	-	2	2	-	3	-	7	28	4	1	51
P. de la Alhambra y Generalife	-	-	-	-	-	-	-	-	-	-	-	-	-
TOTAL	19	44	51	29	75	44	32	22	44	38	54	26	478

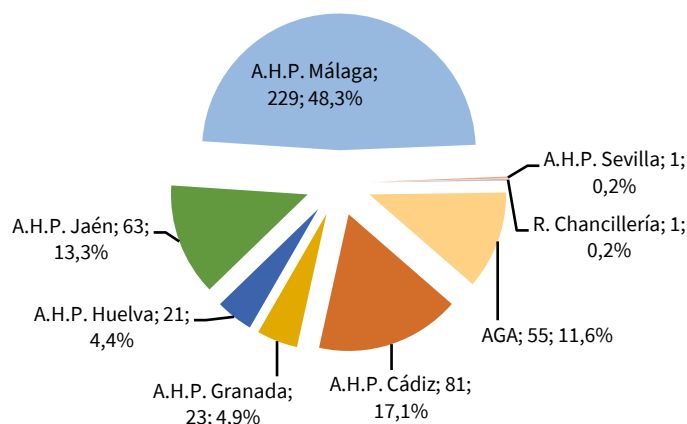
‘-’: Valor nulo. Fuente: Consejería de Turismo, Cultura y Deporte.

Tabla 5. Préstamos administrativos. Número de unidades documentales prestadas

Archivos	Ene	Feb	Mar	Abr	May	Jun	Jul	Ago	Sep	Oct	Nov	Dic	TOTAL
Históricos Provinciales	17	43	51	26	69	42	29	21	37	11	48	24	418
Almería	-	-	-	-	-	-	-	-	-	-	-	-	-
Cádiz	3	6	4	9	10	2	5	13	18	-	10	1	81
Córdoba	-	-	-	-	-	-	-	-	-	-	-	-	-
Granada	1	5	3	2	1	3	4	-	2	1	-	1	23
Huelva	1	-	2	-	1	1	-	4	4	-	6	2	21
Jaén	4	6	9	7	5	5	2	4	-	8	8	5	63
Málaga	8	25	33	8	52	31	18	-	13	2	24	15	229
Sevilla	-	1	-	-	-	-	-	-	-	-	-	-	1
Real Chancillería de Granada	-	-	-	-	1	-	-	-	-	-	-	-	1
Archivo General de Andalucía	-	5	-	2	2	-	3	-	4	28	8	3	55
P. de la Alhambra y Generalife	-	-	-	-	-	-	-	-	-	-	-	-	-
TOTAL	17	48	51	28	72	42	32	21	41	39	56	27	474

‘-’: Valor nulo. Fuente: Consejería de Turismo, Cultura y Deporte.

Número de unidades documentales prestadas por archivo





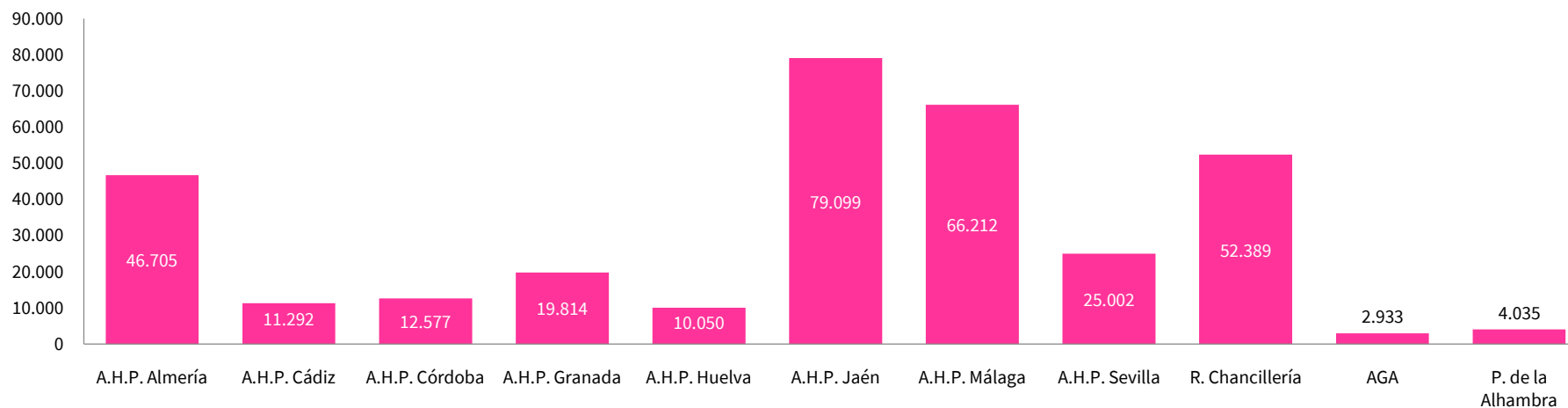
Estadística de archivos de Andalucía. Archivos de la Consejería de Cultura y Patrimonio Histórico. Enero-Diciembre 2022

Tabla 6. Reproducciones. Número de unidades reproducidas

Archivo	Ene	Feb	Mar	Abr	May	Jun	Jul	Ago	Sep	Oct	Nov	Dic	Total
Históricos Provinciales	15.562	27.319	34.555	32.279	27.502	24.170	17.729	18.430	17.847	17.363	25.802	12.193	270.751
Almería	2.059	4.802	6.579	8.634	3.835	7.122	2.797	5.937	2.123	1.688	852	277	46.705
Cádiz	1.364	637	891	584	586	805	1.129	744	1.807	1.196	752	797	11.292
Córdoba	386	1.243	858	1.376	623	745	1.382	1.472	427	1.471	2.144	450	12.577
Granada	375	3.342	1.791	23	1.515	5.329	1.398	1.231	942	522	497	2.849	19.814
Huelva	641	698	814	1.137	1.113	858	580	429	637	1.083	1.239	821	10.050
Jaén	4.394	5.927	9.786	7.263	8.773	5.654	5.778	4.852	7.549	7.329	7.272	4.522	79.099
Málaga	6.304	9.085	6.296	5.722	10.765	3.577	2.979	3.278	1.712	2.998	11.644	1.852	66.212
Sevilla	39	1.585	7.540	7.540	292	80	1.686	487	2.650	1.076	1.402	625	25.002
Real Chancillería de Granada	2.642	4.693	3.330	4.618	7.346	2.257	3.292	3.268	4.571	2.340	10.949	3.083	52.389
Archivo General de Andalucía (AGA)	7	124	228	693	579	571	120	197	115	185	29	85	2.933
Patronato de la Alhambra y Generalife	494	364	371	926	371	160	345	325	144	84	309	142	4.035
TOTAL	18.705	32.500	38.484	38.516	35.798	27.158	21.486	22.220	22.677	19.972	37.089	15.503	330.108

Fuente: Consejería de Turismo, Cultura y Deporte.

Número de unidades reproducidas por archivo





Estadística de archivos de Andalucía. Enero-Diciembre 2022

Archivos de la Consejería de Cultura y Patrimonio Histórico

Tabla 7. Biblioteca auxiliar. Número de personas usuarias

Archivos	Ene	Feb	Mar	Abr	May	Jun	Jul	Ago	Sep	Oct	Nov	Dic	TOTAL
Históricos Provinciales	88	79	103	106	94	72	77	82	35	34	34	26	830
Almería	58	49	60	56	54	33	47	51	3	1	-	-	412
Cádiz	6	6	8	10	8	5	4	9	8	10	7	7	88
Córdoba	12	11	10	13	12	14	14	11	12	12	14	13	148
Granada	-	-	-	-	-	-	-	-	-	-	-	-	-
Huelva	1	2	-	-	5	3	-	2	-	-	1	1	15
Jaén	-	-	-	-	-	-	-	-	-	-	-	-	-
Málaga	7	7	10	11	15	13	12	9	8	8	9	1	110
Sevilla	4	4	15	16	-	4	-	-	4	3	3	4	57
Real Chancillería de Granada	-	1	-	1	1	2	-	5	-	2	2	2	16
Archivo General de Andalucía	27	19	28	31	21	29	36	12	32	38	32	41	346
P. de la Alhambra y Generalife	5	19	35	27	11	27	9	4	10	6	21	13	187
TOTAL	120	118	166	165	127	130	122	103	77	80	89	82	1.379

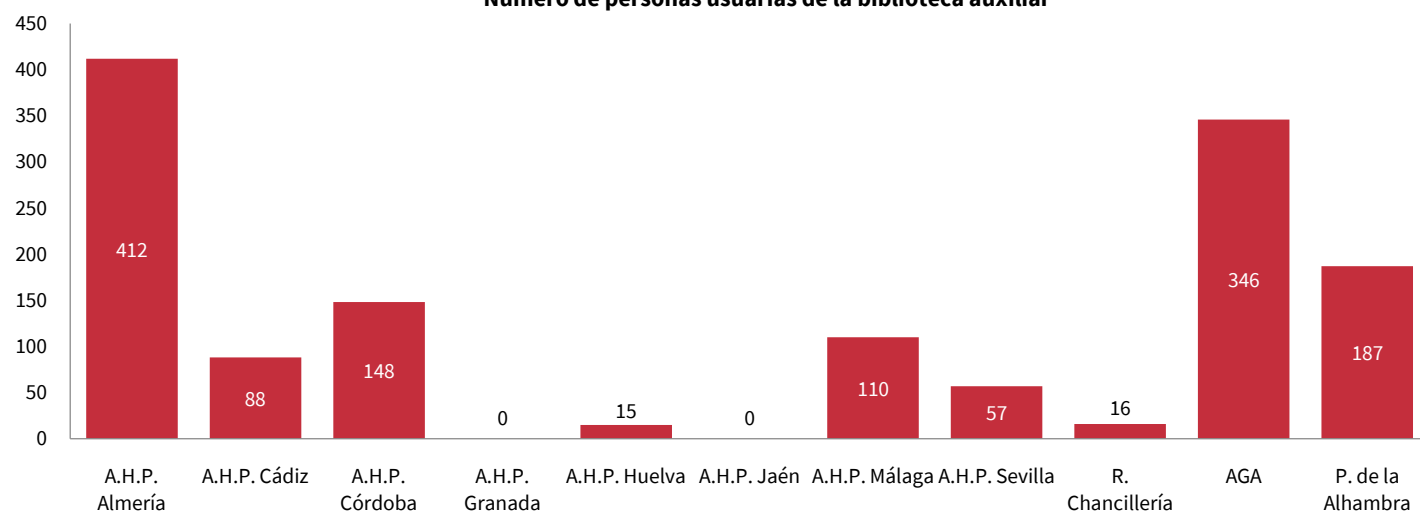
': Valor nulo. Fuente: Consejería de Turismo, Cultura y Deporte.

Tabla 8. Copias autenticadas/certificaciones. Número de copias

Archivos	Ene	Feb	Mar	Abr	May	Jun	Jul	Ago	Sep	Oct	Nov	Dic	TOTAL
Históricos Provinciales	10	30	110	-	1	62	8	5	101	6	20	7	360
Almería	-	7	-	-	-	-	-	-	-	-	-	-	7
Cádiz	2	-	92	-	-	-	-	-	36	4	-	-	134
Córdoba	5	5	4	-	-	4	6	5	-	-	10	6	45
Granada	-	-	-	-	-	-	-	-	20	-	10	1	31
Huelva	-	16	-	-	-	58	-	-	44	2	-	-	120
Jaén	-	-	12	-	-	-	-	-	-	-	-	-	12
Málaga	3	2	2	-	1	-	2	-	1	-	-	-	11
Sevilla	-	-	-	-	-	-	-	-	-	-	-	-	-
Real Chancillería de Granada	-	1	2	1	2	1	2	3	-	4	4	2	22
Archivo General de Andalucía	-	-	-	-	-	-	-	2	-	-	-	-	2
P. de la Alhambra y Generalife	-	-	-	-	-	-	-	-	-	-	32	-	32
TOTAL	10	31	112	1	3	63	10	10	101	10	56	9	416

': Valor nulo. Fuente: Consejería de Turismo, Cultura y Deporte.

Número de personas usuarias de la biblioteca auxiliar





Estadística de archivos de Andalucía. Enero-Diciembre 2022

Archivos de la Consejería de Cultura y Patrimonio Histórico

Tabla 9. Actividades culturales realizadas en el archivo. Número de actividades

Archivos	Ene	Feb	Mar	Abr	May	Jun	Jul	Ago	Sep	Oct	Nov	Dic	2022 ¹
Históricos Provinciales	36	37	58	72	74	64	41	41	44	60	68	50	593
Almería	1	2	5	2	3	1	1	1	1	1	1	1	9
Cádiz	1	3	7	12	11	9	4	4	2	7	4	3	56
Córdoba	-	-	5	6	9	5	1	-	1	9	15	2	47
Granada	-	1	1	1	-	1	-	-	-	1	4	3	12
Huelva	-	-	-	-	-	-	-	-	-	-	-	-	-
Jaén ²	33	28	36	38	46	41	33	34	36	37	32	34	414
Málaga	-	1	1	3	-	1	-	-	-	2	-	1	7
Sevilla	1	2	3	10	5	6	2	2	4	3	12	6	48
Real Chancillería de Granada	-	7	10	3	2	1	1	1	2	3	4	1	29
Archivo General de Andalucía	2	3	5	5	4	6	2	6	3	4	9	3	35
P. de la Alhambra y Generalife	-	2	1	4	-	-	-	-	-	1	3	-	11
TOTAL	38	49	74	84	80	71	44	48	49	68	84	54	668

‘-’: Valor nulo. Fuente: Consejería de Turismo, Cultura y Deporte.

Tipo de actividades: visitas guiadas, cursos, conferencias, congresos, seminarios, jornadas..., exposiciones y otros.

1: Total de actividades distintas realizadas en el periodo, que en general no coincide con la suma del número de actividades realizadas cada mes. Por ejemplo, una exposición que dure varios meses solo se contabiliza una vez.

2: El 89% del total de actividades del archivo corresponden a visitas al claustro del archivo.

Tabla 10. Actividades culturales realizadas en el archivo. Número de asistentes

Archivos	Ene	Feb	Mar	Abr	May	Jun	Jul	Ago	Sep	Oct	Nov	Dic	TOTAL
Históricos Provinciales	2.201	2.575	3.206	5.359	7.655	5.296	4.077	4.901	4.829	5.242	4.539	3.015	52.895
Almería	95	89	124	160	261	195	296	260	187	295	201	179	2.342
Cádiz	101	165	304	1.024	1.074	970	1.402	1.756	129	326	153	225	7.629
Córdoba	-	-	257	245	935	493	103	-	482	1.239	1.117	235	5.106
Granada	-	63	39	30	-	24	-	-	-	12	67	49	284
Huelva	-	-	-	-	-	-	-	-	-	-	-	-	-
Jaén ¹	1.777	2.078	2.238	3.164	5.159	3.096	1.710	1.893	3.474	3.037	2.357	1.494	31.477
Málaga	-	47	21	122	-	4	-	-	-	26	-	6	226
Sevilla	228	133	223	614	226	514	566	992	557	307	644	827	5.831
Real Chancillería de Granada ²	-	227	156	122	23	97	42	-	107	84	93	43	994
Archivo General de Andalucía	22	44	33	48	60	367	12	30	45	344	172	33	1.210
P. de la Alhambra y Generalife	-	23	9	80	-	-	-	-	-	5	40	-	157
TOTAL	2.223	2.869	3.404	5.609	7.738	5.760	4.131	4.931	4.981	5.675	4.844	3.091	55.256

‘-’: Valor nulo. Fuente: Consejería de Turismo, Cultura y Deporte.

1: El 80% del total de asistentes a actividades del archivo corresponden a visitas al claustro del archivo.

2: En el mes de agosto no hubo asistentes a la exposición temporal abierta por descanso del personal.

Número de asistentes a actividades por archivo

