

ESTADÍSTICA DE RECAUDACIÓN TRIBUTARIA DE LA JUNTA DE ANDALUCÍA

presupuestarias
capítulos
autónoma
giro
recaudación
secciones ingresos tributos
tasas
agencias público
comunidad derecho
provincias consejerías

Unidad Estadística y Cartográfica
Consejería de Hacienda Y Financiación
Europea
ueyc.chyfe@juntadeandalucia.es

INTRODUCCIÓN

El objetivo de la Estadística de Recaudación Tributaria es ofrecer información sobre los ingresos tributarios que nutren los presupuestos de la Junta de Andalucía, sus Agencias Administrativas y Agencias de Régimen Especial, mostrando la estructura de la recaudación, la procedencia y cuantía de la misma, y su evolución a lo largo del tiempo.

La periodicidad de su publicación es mensual, proporcionando en los distintos apartados tablas resúmenes de los ingresos en caja bajo distintas ópticas, tanto del mes de referencia como de los acumulados desde el 1 de enero hasta esa fecha y efectuando su comparativa con el mismo período del año anterior.

El concepto de caja utilizado es el de recaudación líquida aplicada. Siendo la recaudación aplicada una medida de ingresos cuyo criterio de registro es el momento de aplicación al presupuesto, incluyendo ingresos devengados en el presupuesto corriente o en ejercicios cerrados.

La estadística contempla toda la recaudación aplicable a los capítulos 1, 2 y 3 del presupuesto, procedente de figuras tributarias, gestionadas bien por la Comunidad Autónoma o bien por la Administración del Estado y de otros ingresos de derecho público.

La información se clasifica en tres bloques:

En el primero se muestran los resúmenes por conceptos presupuestarios de la recaudación de todos los recursos tributarios y se efectúa su diferenciación según se trate de figuras tributarias propias, cedidas de gestión propia o cedidas gestionadas por el Estado.

En el segundo de los bloques se ofrecen los resúmenes provinciales de los ingresos por tributos gestionados por la Comunidad Autónoma.

Y el tercero se centra específicamente en la recaudación de las Tasas y Otros Ingresos de Derecho Público desglosada por Secciones Presupuestarias, Consejerías, Agencias Administrativas y Agencias de Régimen Especial.

La fuente de datos es el sistema GIRO. Para la confección de este boletín los datos se han extraído a 8 de febrero de 2022.

Para una mejor comprensión de los datos, se incluyen algunas representaciones gráficas que ayudarán a interpretarlos.

ÍNDICE

1. Recaudación Tributaria de la Junta de Andalucía, Agencias Administrativas y Agencias de Régimen Especial

1.1. Recaudación Tributaria Homogénea de la Junta de Andalucía, Agencias Administrativas y Agencias de Régimen Especial	1.1
1.2. Recaudación Tributaria de la Junta de Andalucía y sus Agencias Administrativas y Agencias de Régimen Especial	1.2
1.3. Detalle de la recaudación por las diferentes figuras tributarias propias	1.3
1.4. Detalle de la recaudación por las diferentes figuras tributarias cedidas de gestión propia	1.4
1.5. Detalle de los ingresos por las diferentes figuras tributarias cedidas gestionadas por el Estado sujetas a liquidación	1.5
1.5.1. Recaudación de las entregas a cuenta	1.5.1
1.5.2. Recaudación por liquidaciones de años anteriores	1.5.2
1.6. Detalle de la recaudación por las diferentes figuras tributarias cedidas gestionadas por el Estado. Entregas a cuenta del ejercicio corriente y Liquidaciones de años anteriores	1.6
1.7. Detalle de la Recaudación de las diferentes figuras tributarias cedidas gestionadas por el Estado no sujetas a Liquidación	1.7
1.8. Recaudación mensual Homogénea por capítulos. Serie temporal 2022-2021	1.8
1.9. Recaudación mensual por capítulos. Serie temporal 2022-2021	1.9

2. Recaudación Provincial de los Tributos gestionados por la Junta de Andalucía, Agencias Administrativas y Agencias de Régimen Especial. Desglose por Conceptos

2.1. Almería. Recaudación mensual 2022-2021	Almería
2.2. Cádiz. Recaudación mensual 2022-2021	Cádiz
2.3. Córdoba. Recaudación mensual 2022-2021	Córdoba
2.4. Granada. Recaudación mensual 2022-2021	Granada
2.5. Huelva. Recaudación mensual 2022-2021	Huelva
2.6. Jaén. Recaudación mensual 2022-2021	Jaén
2.7. Málaga. Recaudación mensual 2022-2021	Málaga
2.8. Sevilla. Recaudación mensual 2022-2021	Sevilla
2.9. Servicios Centrales. Recaudación mensual 2022-2021	SS.CC.
2.10. Total Andalucía. Recaudación mensual 2022-2021	Andalucía

3. Tasas y Otros Ingresos de Derecho Público distribuidos por Consejerías, Agencias Administrativas y Agencias de Régimen Especial

3.1. Tasas y Otros Ingresos de Derecho Público distribuidos por Consejerías, Agencias Administrativas y Agencias de Régimen Especial	3.1
3.2. Tasas 2022-2021	Tasas
3.3. Otros Ingresos de Derecho Público 2022-2021	Otros I.

1.1.Recaudación Tributaria Homogénea de la Junta de Andalucía y sus Agencias Administrativas *

	RECAUDACIÓN MENSUAL			RECAUDACIÓN ACUMULADA		
	ENERO			ENERO		
	2022	2021	%22/21	2022	2021	%22/21
IMPUESTOS DIRECTOS						
Impuesto sobre Sucesiones y Donaciones	110.347	477.644	-76,90	110.347	477.644	-76,90
Impuesto s/ Patrimonio de las Personas Físicas	143.379	-89.949	259,40	143.379	-89.949	259,40
Impuesto sobre Depósitos Bancarios	-	-	-	-	-	-
Tarifa Autonómica del IRPF	500.035.141	466.427.413	7,21	500.035.141	466.427.413	7,21
TOTAL	500.288.867	466.815.108	7,17	500.288.867	466.815.108	7,17
IMPUESTOS INDIRECTOS						
Transmisiones Patrimoniales	27.435.469	5.212.435	426,35	27.435.469	5.212.435	426,35
Actos Jurídicos Documentados	8.796.315	1.549.822	467,57	8.796.315	1.549.822	467,57
Impuesto Actividades de Juego No Presenciales	10.340	788.374	-98,69	10.340	788.374	-98,69
Impuesto Actividades de Juego Presenciales	906.575	-3.077	-	906.575	-3.077	-
Impuesto Valor Añadido	529.862.938	507.644.851	4,38	529.862.938	507.644.851	4,38
Impuestos Especiales de Fabricación	204.781.902	200.248.300	2,26	204.781.902	200.248.300	2,26
Impuesto s/ Determinados Medios de Transporte	2.980.315	4.704.998	-36,66	2.980.315	4.704.998	-36,66
Impuesto sobre Hidrocarburos. Tipo autonómico	921	13.565	-93,21	921	13.565	-93,21
Impuestos Ecológicos	18.366	3.947	365,35	18.366	3.947	365,35
Impuestos Extinguidos	-	-	-	-	-	-
Canon de Mejora	33.748	-9.038	473,40	33.748	-9.038	473,40
TOTAL	774.826.891	720.154.176	7,59	774.826.891	720.154.176	7,59
TASAS						
Tasas Consejerías y Agencias	304.497	1.659.234	-81,65	304.497	1.659.234	-81,65
TOTAL RECAUDACIÓN	1.275.420.255	1.188.628.518	7,30	1.275.420.255	1.188.628.518	7,30

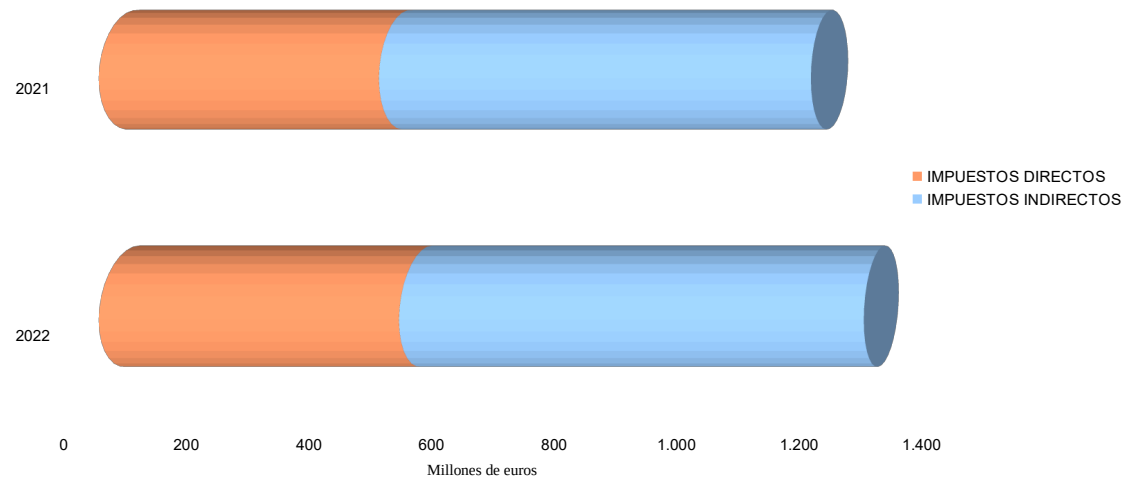
Cifras en euros

*Nota: sin considerar las cantidades correspondientes a liquidaciones de ejercicios anteriores por las diferentes figuras tributarias cedidas gestionadas por el Estado

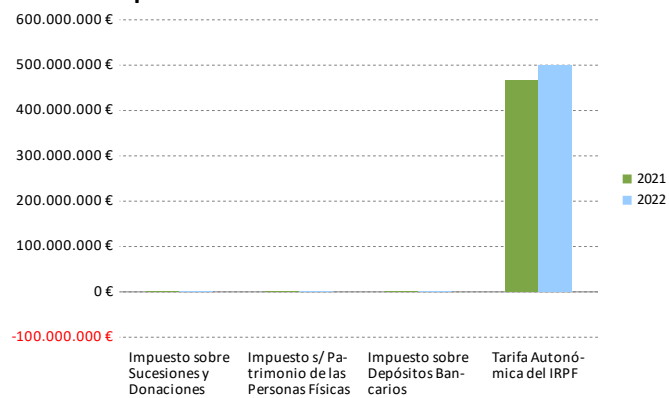
	RECAUDACIÓN MENSUAL			RECAUDACIÓN ACUMULADA		
	ENERO			ENERO		
	2022	2021	%22/21	2022	2021	%22/21
OTROS INGRESOS DE DERECHO PÚBLICO						
Otros Ingresos de Derecho Público	5.340.152	1.804.665	195,91	5.340.152	1.804.665	195,91
TOTAL RECAUDACIÓN	1.280.760.407	1.190.433.184	7,59	1.280.760.407	1.190.433.184	7,59

Cifras en euros

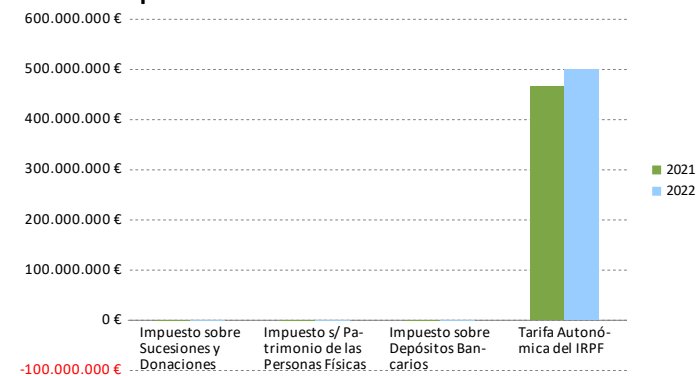
Recaudación Tributaria Mensual



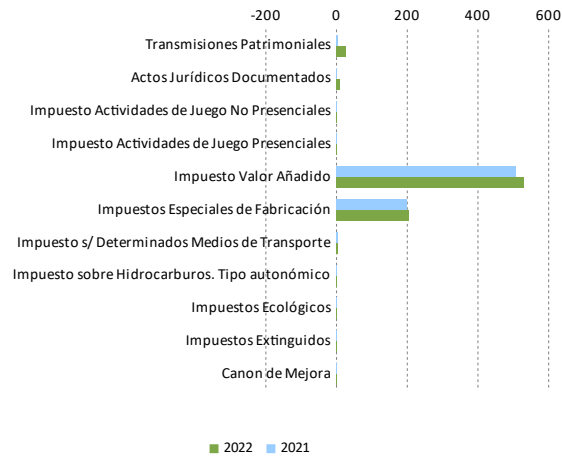
Impuestos Directos. Recaudación Mensual



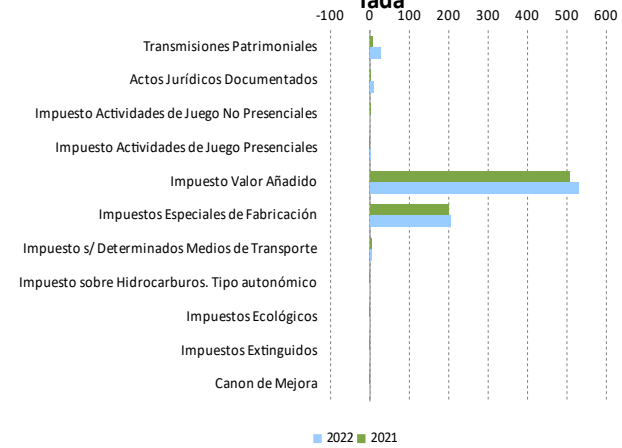
Impuestos Directos. Recaudación Acumulada



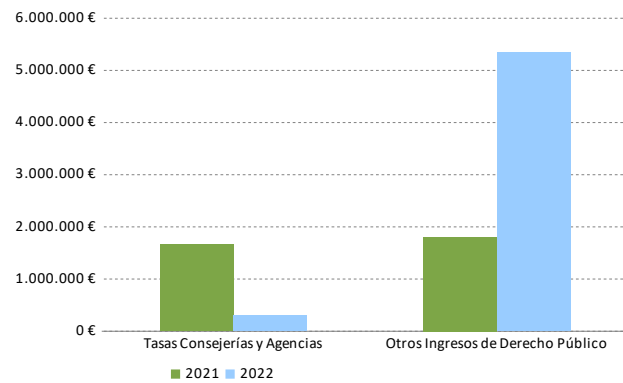
Impuestos Indirectos. Recaudación Mensual



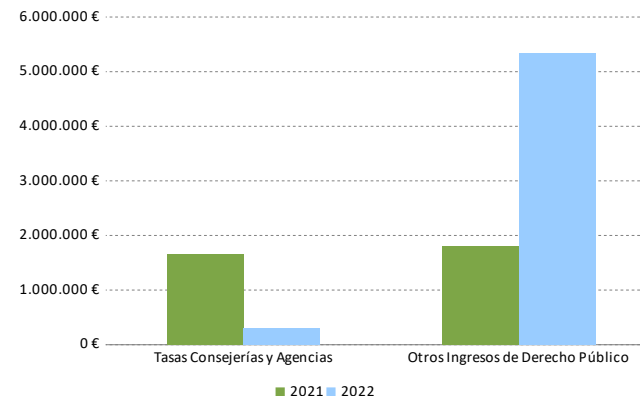
Impuestos Indirectos. Recaudación Acumulada



Tasas y otros Ingresos de Derecho Público. Recaudación Mensual



Tasas y otros Ingresos de Derecho Público. Recaudación Acumulada



ESTADÍSTICA DE RECAUDACIÓN TRIBUTARIA DE LA JUNTA DE ANDALUCÍA
ENERO 2022 (Datos Provisionales)

1.2. Recaudación Tributaria de la Junta de Andalucía y sus Agencias Administrativas **

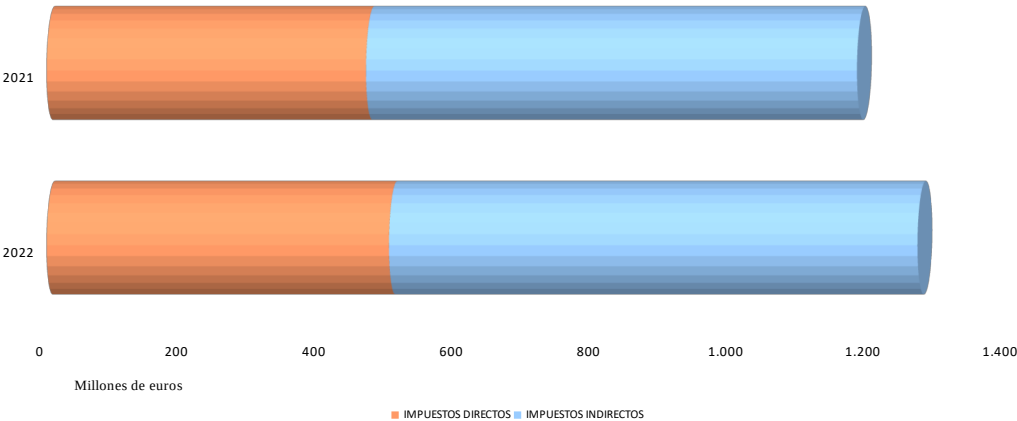
	RECAUDACIÓN MENSUAL			RECAUDACIÓN ACUMULADA		
	ENERO			ENERO		
	2022	2021	%22/21	2022	2021	%22/21
IMPUESTOS DIRECTOS						
Impuesto sobre Sucesiones y Donaciones	110.347	477.644	-76,90	110.347	477.644	-76,90
Impuesto s/ Patrimonio de las Personas Físicas	143.379	-89.949	259,40	143.379	-89.949	259,40
Impuesto sobre Depósitos Bancarios	-	-	-	-	-	-
Tarifa Autonómica del IRPF	498.507.207	464.899.479	7,23	498.507.207	464.899.479	7,23
TOTAL	498.760.933	465.287.174	7,19	498.760.933	465.287.174	7,19
IMPUESTOS INDIRECTOS						
Transmisiones Patrimoniales	27.435.469	5.212.435	426,35	27.435.469	5.212.435	426,35
Actos Jurídicos Documentados	8.796.315	1.549.822	467,57	8.796.315	1.549.822	467,57
Impuesto Actividades de Juego No Presenciales	10.340	788.374	-98,69	10.340	788.374	-98,69
Impuesto Actividades de Juego Presenciales	906.575	-3.077	-	906.575	-3.077	-
Impuesto Valor Añadido	525.269.508	503.051.421	4,42	525.269.508	503.051.421	4,42
Impuestos Especiales de Fabricación	204.589.179	200.055.578	2,27	204.589.179	200.055.578	2,27
Impuesto s/ Determinados Medios de Transporte	2.980.315	4.704.998	-36,66	2.980.315	4.704.998	-36,66
Impuesto sobre Hidrocarburos. Tipo autonómico	921	13.565	-93,21	921	13.565	-93,21
Impuestos Ecológicos	18.366	3.947	365,35	18.366	3.947	365,35
Impuestos Extinguidos	-	-	-	-	-	-
Canon de Mejora	33.748	-9.038	473,40	33.748	-9.038	473,40
TOTAL	770.040.739	715.368.024	7,64	770.040.739	715.368.024	7,64
TASAS						
Tasas Consejerías y Agencias	304.497	1.659.234	-81,65	304.497	1.659.234	-81,65
TOTAL RECAUDACIÓN	1.269.106.169	1.182.314.432	7,34	1.269.106.169	1.182.314.432	7,34

	RECAUDACIÓN MENSUAL			RECAUDACIÓN ACUMULADA		
	ENERO			ENERO		
	2022	2021	%22/21	2022	2021	%22/21
OTROS INGRESOS DE DERECHO PÚBLICO						
Otros Ingresos de Derecho Público	5.340.152	1.804.665	195,91	5.340.152	1.804.665	195,91
TOTAL RECAUDACIÓN	1.274.446.321	1.184.119.097	7,63	1.274.446.321	1.184.119.097	7,63

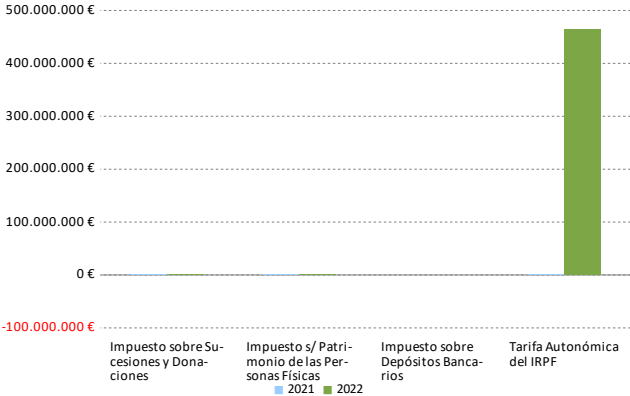
Cifras en euros

**Nota: incluidas las cantidades correspondientes a liquidaciones de ejercicios anteriores por las diferentes figuras tributarias cedidas gestionadas por el Estado

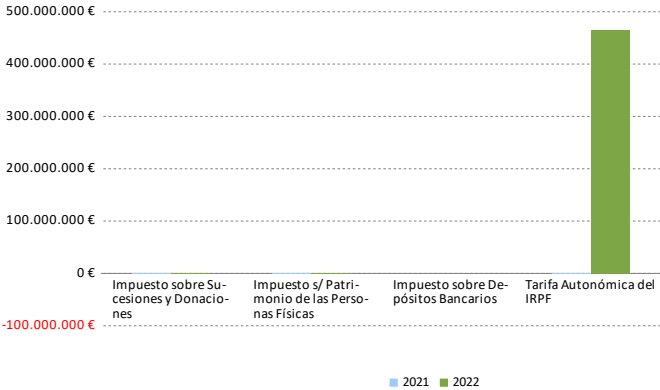
Recaudación Tributaria y liquidaciones años anteriores

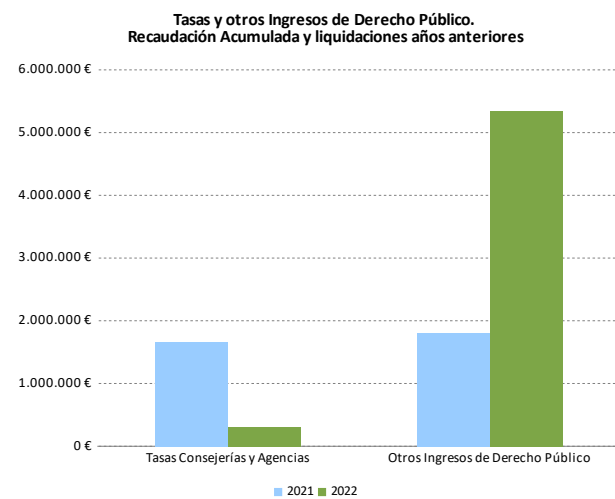
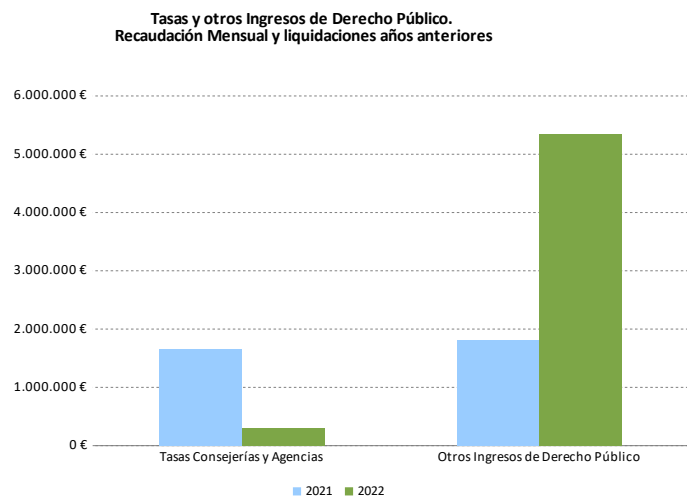
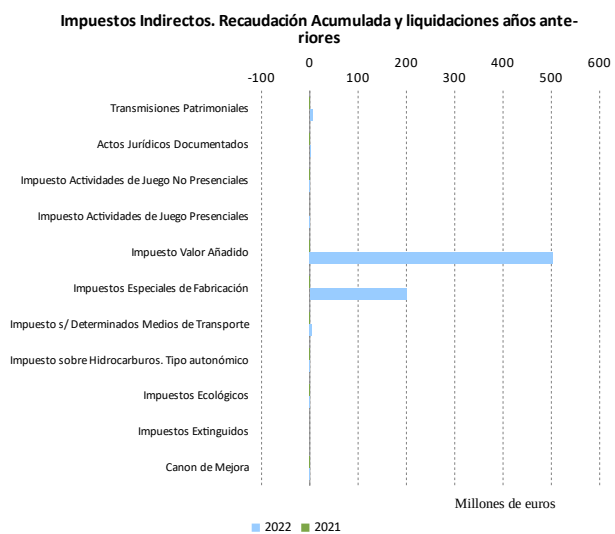
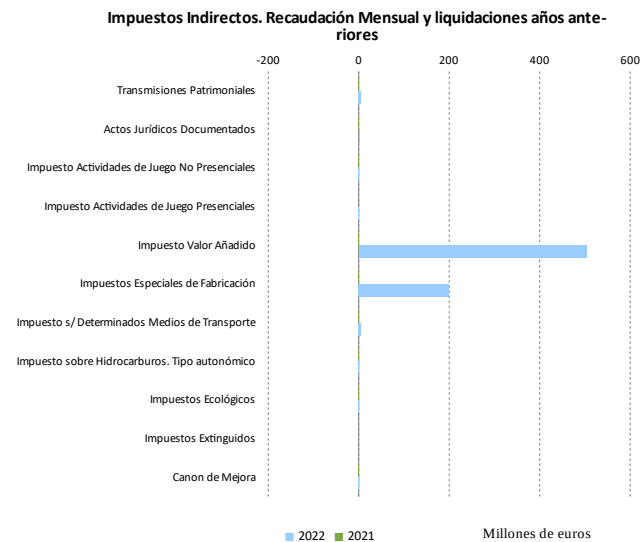


Impuestos Directos. Recaudación Mensual y liquidaciones años anteriores



Impuestos Directos. Recaudación Acumulada y liquidaciones años anteriores





ESTADÍSTICA DE RECAUDACIÓN TRIBUTARIA DE LA JUNTA DE ANDALUCÍA
ENERO 2022 (Datos Provisionales)

1.3. Detalle de la recaudación por las diferentes figuras tributarias propias

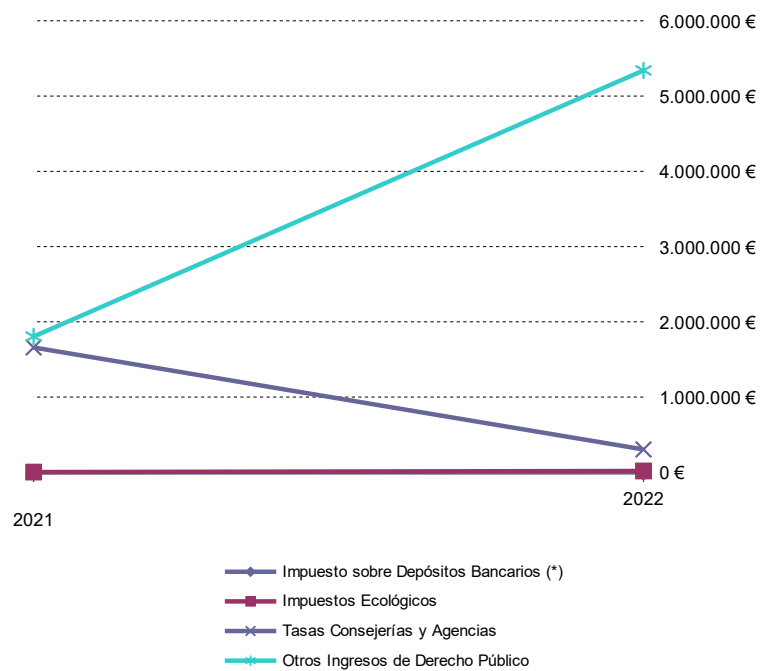
	RECAUDACIÓN MENSUAL			RECAUDACIÓN ACUMULADA		
	ENERO			ENERO		
	2022	2021	%22/21	2022	2021	%22/21
IMPUESTOS DIRECTOS						
Impuesto sobre Depósitos Bancarios (*)	-	-	-	-	-	-
TOTAL	-	-	-	-	-	-
IMPUESTOS INDIRECTOS						
Impuestos Ecológicos	18.366	3.947	365,35	18.366	3.947	365,35
Emisiones Gases a la Atmósfera	-	-	-	-	-	-
Vertidos a Aguas Litorales	-	2.662	-100,00	-	2.662	-100,00
Depósitos Residuos Radioactivos	-	-	-	-	-	-
Depósitos Residuos Peligrosos	-	-	-	-	-	-
Bolsas de Plástico	18.366	1.285	-	18.366	1.285	-
Canon de Mejora	33.748	-9.038	473,40	33.748	-9.038	473,40
TOTAL	52.115	-5.091	-	52.115	-5.091	-
TASAS						
Tasas Consejerías y Agencias	304.497	1.659.234	-81,65	304.497	1.659.234	-81,65
TOTAL RECAUDACIÓN	356.612	1.654.143	-78,44	356.612	1.654.143	-78,44

	RECAUDACIÓN MENSUAL			RECAUDACIÓN ACUMULADA		
	ENERO			ENERO		
	2022	2021	%22/21	2022	2021	%22/21
Otros Ingresos de Derecho Público	5.340.152	1.804.665	195,91	5.340.152	1.804.665	195,91
TOTAL RECAUDACIÓN	5.696.764	3.458.808	64,70	5.696.764	3.458.808	64,70

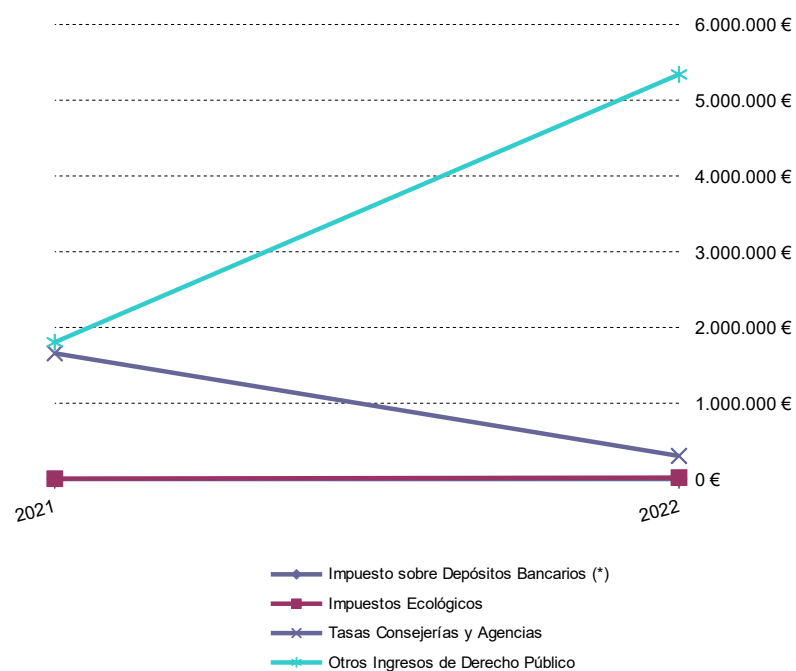
Cifras en euros

(*) A partir del Acuerdo de Compensación adoptado en Comisión Mixta de Asuntos Económicos y Fiscales del día 23 de diciembre de 2013, los ingresos anuales procedentes Impuesto sobre Depósitos de Clientes en Entidades de Crédito de Andalucía se registran como transferencia.

Recaudación Mensual. Figuras Tributarias propias



Recaudación Acumulada. Figuras tributarias propias

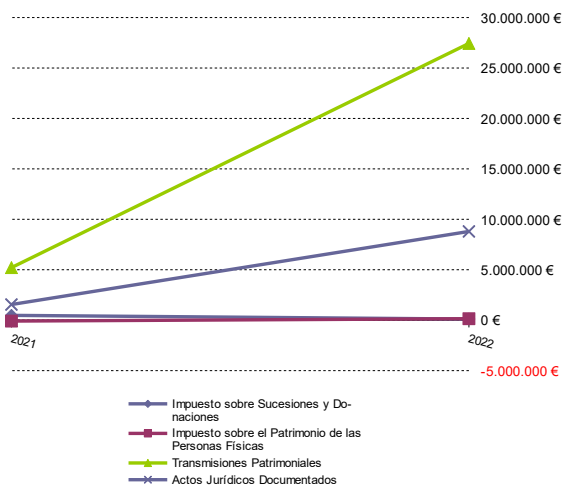


1.4. Detalle de la recaudación por las diferentes figuras tributarias cedidas de gestión propia

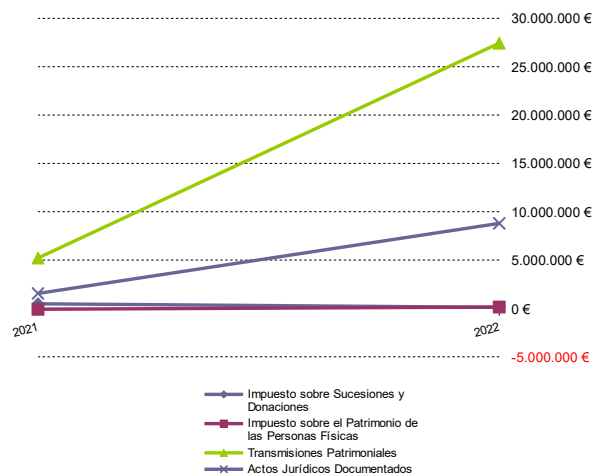
	RECAUDACIÓN MENSUAL			RECAUDACIÓN ACUMULADA		
	ENERO			ENERO		
	2022	2021	%22/21	2022	2021	%22/21
IMPUESTOS DIRECTOS						
Impuesto sobre Sucesiones y Donaciones	110.347	477.644	-76,90	110.347	477.644	-76,90
Impuesto sobre el Patrimonio de las Personas Físicas	143.379	-89.949	259,40	143.379	-89.949	259,40
TOTAL	253.726	387.694	-34,56	253.726	387.694	-34,56
IMPUESTOS INDIRECTOS						
Transmisiones Patrimoniales	27.435.469	5.212.435	426,35	27.435.469	5.212.435	426,35
Actos Jurídicos Documentados	8.796.315	1.549.822	467,57	8.796.315	1.549.822	467,57
Impuestos Extintos	-	-	-	-	-	-
TOTAL	36.231.784	6.762.257	435,79	36.231.784	6.762.257	435,79
TASAS						
TOTAL RECAUDACIÓN	36.485.511	7.149.952	410,29	36.485.511	7.149.952	410,29

Cifras en euros

Recaudación mensual. Figuras tributarias cedidas de gestión propia



Recaudación acumulada. Figuras tributarias cedidas de gestión propia



1.5. Detalle de los ingresos por las diferentes figuras tributarias cedidas gestionadas por el Estado sujetas a liquidación

1.5.1. Recaudación de las entregas a cuenta

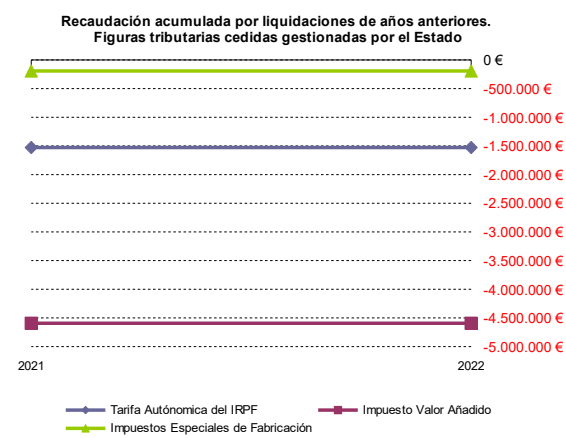
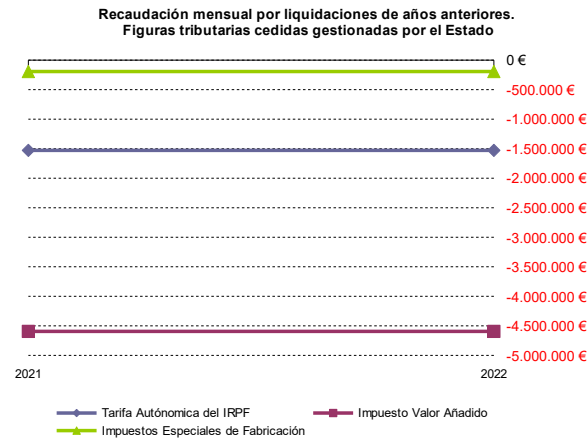
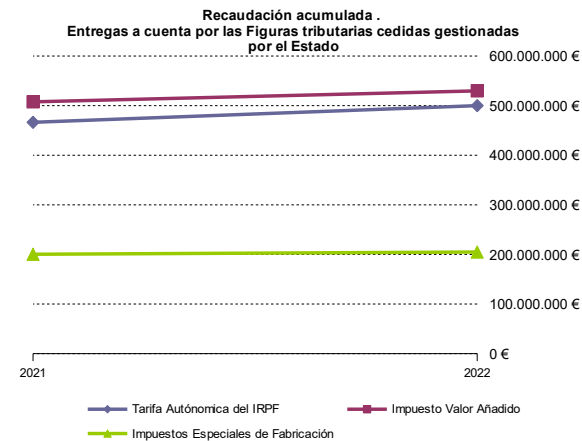
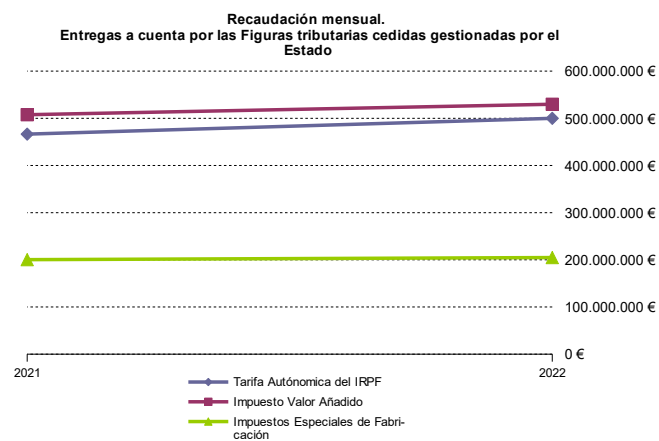
	RECAUDACIÓN MENSUAL			RECAUDACIÓN ACUMULADA		
	ENERO			ENERO		
	2022	2021	%22/21	2022	2021	%22/21
IMPUESTOS DIRECTOS						
Tarifa Autónoma del IRPF	500.035.141	466.427.413	7,21	500.035.141	466.427.413	7,21
TOTAL	500.035.141	466.427.413	7,21	500.035.141	466.427.413	7,21
IMPUESTOS INDIRECTOS						
Impuesto Valor Añadido	529.862.938	507.644.851	4,38	529.862.938	507.644.851	4,38
Impuestos Especiales de Fabricación	204.781.902	200.248.300	2,26	204.781.902	200.248.300	2,26
Impuesto s/ Alcohol	5.974.110	6.516.365	-8,32	5.974.110	6.516.365	-8,32
Impuesto s/ Productos Intermedios	173.666	159.906	8,61	173.666	159.906	8,61
Impuesto s/ Cerveza	3.089.438	2.908.678	6,21	3.089.438	2.908.678	6,21
Impuesto s/ Lab. Tabaco	58.926.603	55.699.223	5,79	58.926.603	55.699.223	5,79
Impuesto s/ Hidrocarburos. Tipos estatales	117.604.439	116.925.204	0,58	117.604.439	116.925.204	0,58
Impuesto s/ Electricidad	19.013.645	18.038.924	5,40	19.013.645	18.038.924	5,40
TOTAL	734.644.840	707.893.151	3,78	734.644.840	707.893.151	3,78
TOTAL RECAUDACIÓN	1.234.679.981	1.174.320.564	5,14	1.234.679.981	1.174.320.564	5,14

Cifras en euros

1.5.2. Recaudación por liquidaciones de años anteriores

	RECAUDACIÓN MENSUAL			RECAUDACIÓN ACUMULADA		
	ENERO			ENERO		
	2022	2021	%22/21	2022	2021	%22/21
IMPUESTOS DIRECTOS						
Tarifa Autónoma del IRPF	-1.527.934	-1.527.934	-	-1.527.934	-1.527.934	-
TOTAL	-1.527.934	-1.527.934	-	-1.527.934	-1.527.934	-
IMPUESTOS INDIRECTOS						
Impuesto Valor Añadido	-4.593.430	-4.593.430	-	-4.593.430	-4.593.430	-
Impuestos Especiales de Fabricación	-192.722	-192.722	-	-192.722	-192.722	-
Impuesto s/ Alcohol	-29.049	-29.049	-	-29.049	-29.049	-
Impuesto s/ Productos Intermedios	-379	-379	-	-379	-379	-
Impuesto s/ Cerveza	-3.294	-3.294	-	-3.294	-3.294	-
Impuesto s/ Lab. Tabaco	-42.745	-42.745	-	-42.745	-42.745	-
Impuesto s/ Hidrocarburos. Tipo autonómico	-115.458	-115.458	-	-115.458	-115.458	-
Impuesto s/ Electricidad	-1.798	-1.798	-	-1.798	-1.798	-
TOTAL	-4.786.152	-4.786.152	-	-4.786.152	-4.786.152	-
TOTAL RECAUDACIÓN	-6.314.086	-6.314.086	-	-6.314.086	-6.314.086	-

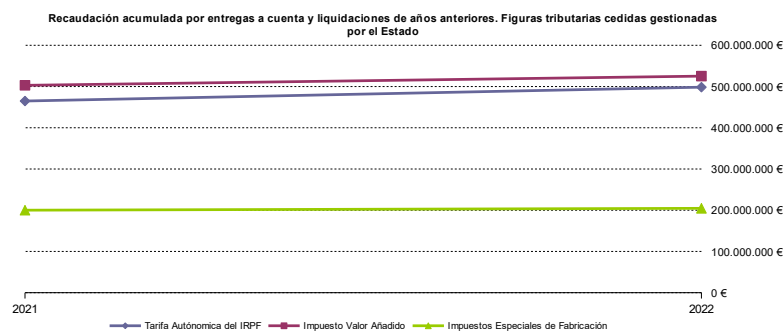
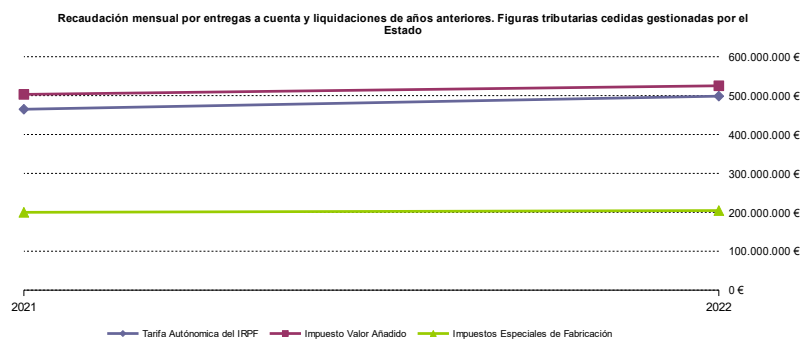
Cifras en euros



1.6. Detalle de la recaudación por las diferentes figuras tributarias cedidas gestionadas por el Estado. Entregas a cuenta del ejercicio corriente y Liquidaciones de años anteriores

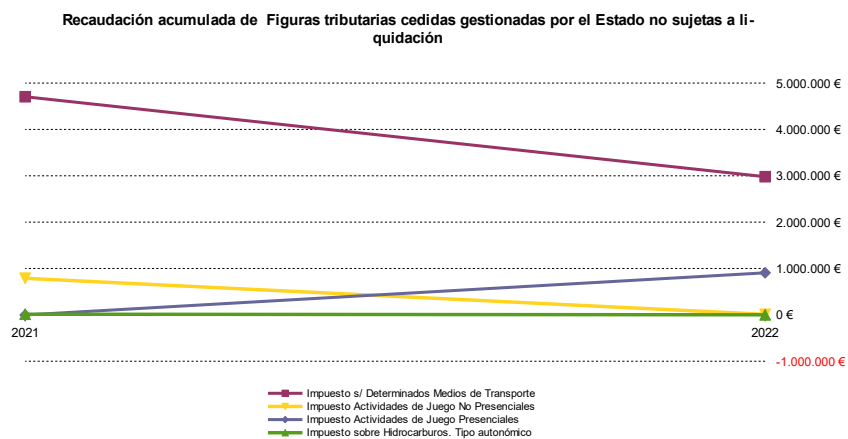
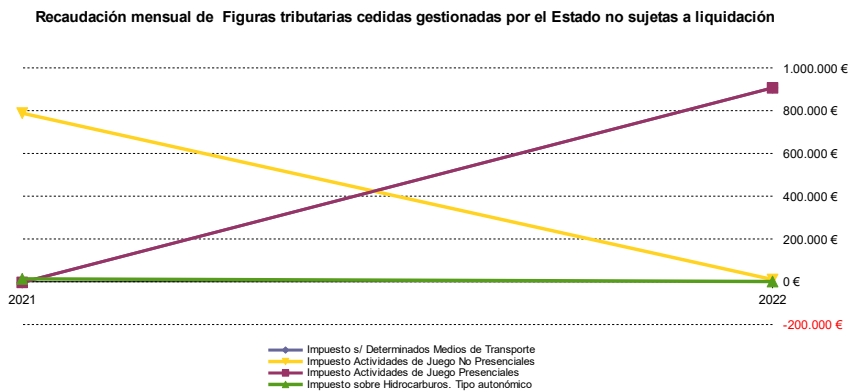
	RECAUDACIÓN MENSUAL			RECAUDACIÓN ACUMULADA		
	ENERO			ENERO		
	2022	2021	%22/21	2022	2021	%22/21
IMPUESTOS DIRECTOS						
Tarifa Autónoma del IRPF	498.507.207	464.899.479	7,23	498.507.207	464.899.479	7,23
TOTAL	498.507.207	464.899.479	7,23	498.507.207	464.899.479	7,23
IMPUESTOS INDIRECTOS						
Impuesto Valor Añadido	525.269.508	503.051.421	4,42	525.269.508	503.051.421	4,42
Impuestos Especiales de Fabricación	204.589.179	200.055.578	2,27	204.589.179	200.055.578	2,27
Impuesto s/ Alcohol	5.945.061	6.487.316	-8,36	5.945.061	6.487.316	-8,36
Impuesto s/ Productos Intermedios	173.287	159.527	8,63	173.287	159.527	8,63
Impuesto s/ Cerveza	3.086.144	2.905.384	6,22	3.086.144	2.905.384	6,22
Impuesto s/ Lab. Tabaco	58.883.859	55.656.478	5,80	58.883.859	55.656.478	5,80
Impuesto s/ Hidrocarburos. Tipos estatales	117.488.982	116.809.747	0,58	117.488.982	116.809.747	0,58
Impuesto s/ Electricidad	19.011.847	18.037.126	5,40	19.011.847	18.037.126	5,40
TOTAL	729.858.688	703.106.999	3,80	729.858.688	703.106.999	3,80
TOTAL RECAUDACIÓN	1.228.365.895	1.168.006.478	5,17	1.228.365.895	1.168.006.478	5,17

Cifras en euros



1.7. Detalle de la Recaudación de las diferentes figuras tributarias cedidas gestionadas por el Estado no sujetas a Liquidación

	RECAUDACIÓN MENSUAL			RECAUDACIÓN ACUMULADA		
	ENERO			ENERO		
	2022	2021	%22/21	2022	2021	%22/21
IMPUESTOS INDIRECTOS						
Impuesto Actividades de Juego No Presenciales	10.340	788.374	-98,69	10.340	788.374	-98,69
Impuesto Actividades de Juego Presenciales	906.575	-3.077	-	906.575	-3.077	-
Impuesto s/ Determinados Medios de Transporte	2.980.315	4.704.998	-36,66	2.980.315	4.704.998	-36,66
Impuesto sobre Hidrocarburos. Tipo autonómico	921	13.565	-93,21	921	13.565	-93,21
TOTAL RECAUDACIÓN	3.898.152	5.503.860	-29,17	3.898.152	5.503.860	-29,17



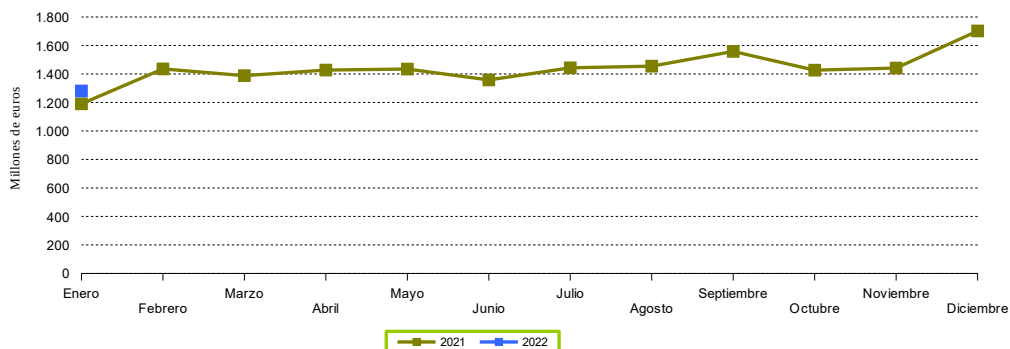
1.8. Recaudación mensual Homogénea* por capítulos. Serie temporal 2021-2020.

	IMPUESTOS DIRECTOS	IMPUESTOS INDIRECTOS	TASAS	OTROS INGRESOS DE DERECHO PÚBLICO	TOTAL MENSUAL	TOTAL MENSUAL ACUMULADO
2021						
Enero	466.815.108	720.154.176	1.659.234	1.804.665	1.190.433.184	1.190.433.184
Febrero	496.301.614	898.379.273	4.424.868	36.546.836	1.435.652.592	2.626.085.775
Marzo	507.295.208	848.606.006	4.165.786	28.220.325	1.388.287.325	4.014.373.100
Abril	488.563.228	899.595.006	110.893	39.144.930	1.427.414.057	5.441.787.157
Mayo	491.054.155	909.079.125	3.359.923	30.866.376	1.434.359.579	6.876.146.736
Junio	483.058.527	844.265.327	2.283.296	28.766.399	1.358.373.549	8.234.520.285
Julio	487.918.883	909.162.415	9.510.500	36.694.940	1.443.286.737	9.677.807.022
Agosto	564.697.078	832.149.254	7.695.117	50.172.821	1.454.714.270	11.132.521.292
Septiembre	499.804.108	939.011.276	9.910.802	109.520.643	1.558.246.829	12.690.768.121
Octubre	487.210.575	882.647.736	19.295.585	37.675.441	1.426.829.337	14.117.597.457
Noviembre	486.804.754	874.539.869	17.747.312	62.543.028	1.441.634.963	15.559.232.421
Diciembre	505.943.140	1.045.739.762	15.099.974	135.175.307	1.701.958.183	17.261.190.604
2022						
Enero	500.288.867	774.826.891	304.497	5.340.152	1.280.760.407	1.280.760.407

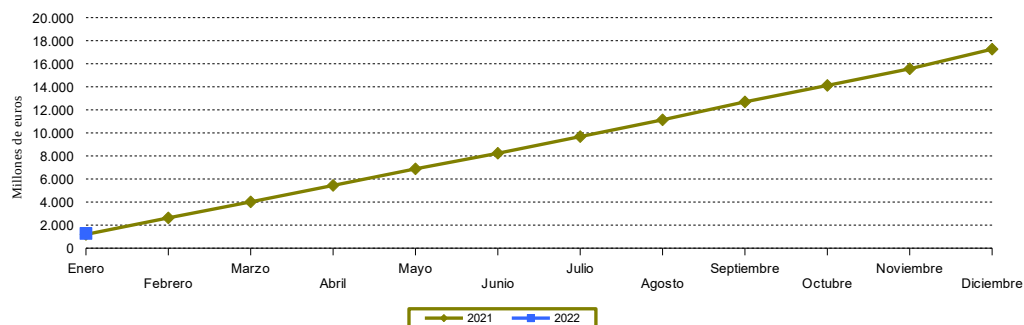
Cifras en euros

*Nota: sin considerar las cantidades correspondientes a liquidaciones de ejercicios anteriores por las diferentes figuras tributarias cedidas gestionadas por el Estado

Recaudación mensual



Recaudación mensual acumulada

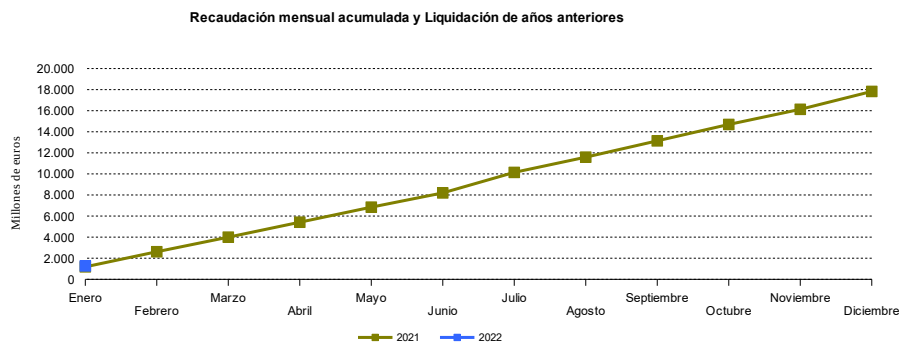
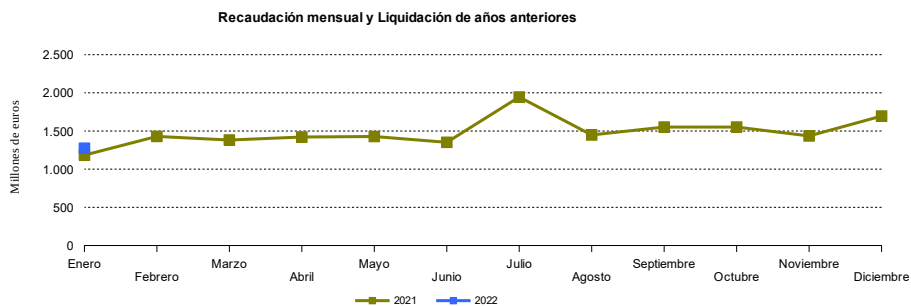


1.9. Recaudación mensual por capítulos. Serie temporal 2021-2020. **

	IMPUESTOS DIRECTOS	IMPUESTOS INDIRECTOS	TASAS	OTROS INGRESOS DE DERECHO PÚBLICO	TOTAL MENSUAL	TOTAL MENSUAL ACUMULADO
2021						
Enero	465.287.174	715.368.024	1.659.234	1.804.665	1.184.119.097	1.184.119.097
Febrero	494.773.680	893.593.121	4.424.868	36.546.836	1.429.338.505	2.613.457.603
Marzo	505.767.274	843.819.854	4.165.786	28.220.325	1.381.973.239	3.995.430.841
Abril	487.035.294	894.808.854	110.893	39.144.930	1.421.099.971	5.416.530.812
Mayo	489.526.221	904.292.973	3.359.923	30.866.376	1.428.045.492	6.844.576.304
Junio	481.530.593	839.479.175	2.283.296	28.766.399	1.352.059.463	8.196.635.767
Julio	967.688.188	931.120.298	9.510.500	36.694.940	1.945.013.926	10.141.649.693
Agosto	563.169.144	827.363.102	7.695.117	50.172.821	1.448.400.184	11.590.049.877
Septiembre	498.276.173	934.225.124	9.910.802	109.521.969	1.551.934.069	13.141.983.945
Octubre	498.276.173	934.225.124	9.910.802	109.520.643	1.551.932.742	14.693.916.688
Noviembre	485.276.820	869.753.717	17.747.312	62.543.028	1.435.320.877	16.129.237.565
Diciembre	504.415.206	1.040.953.610	15.099.974	135.175.307	1.695.644.097	17.824.881.662
2022						
Enero	498.760.933	770.040.739	304.497	5.340.152	1.274.446.321	1.274.446.321

Cifras en euros

**Nota: Incluidas las cantidades correspondientes a liquidaciones de ejercicios anteriores por las diferentes figuras tributarias cedidas gestionadas por el Estado



2. Recaudación Provincial de los Tributos gestionados por la Junta de Andalucía y sus Agencias Administrativas. Desglose por Conceptos

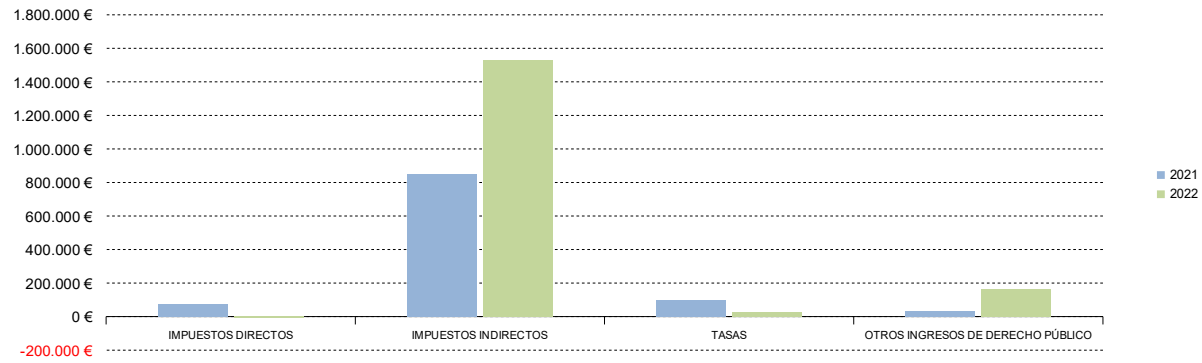
2.1. Almería. Recaudación mensual 2021-2020

	RECAUDACIÓN MENSUAL			RECAUDACIÓN ACUMULADA		
	ENERO			ENERO		
	2022	2021	%22/21	2022	2021	%22/21
IMPUESTOS DIRECTOS						
Impuesto sobre Sucesiones y Donaciones	-32.951	74.498	-144,23	-32.951	74.498	-144,23
Impuesto sobre el Patrimonio de las Personas Físicas	27.168	-	-	27.168	-	-
Impuesto sobre Depósitos Bancarios	-	-	-	-	-	-
TOTAL	-5.783	74.498	-107,76	-5.783	74.498	-107,76
IMPUESTOS INDIRECTOS						
Transmisiones Patrimoniales	1.214.770	694.285	74,97	1.214.770	694.285	74,97
Actos Jurídicos Documentados	278.741	154.671	80,22	278.741	154.671	80,22
Impuesto Actividades de Juego No Presenciales	-	-	-	-	-	-
Impuesto Actividades de Juego Presenciales	33.465	-	-	33.465	-	-
Impuestos Ecológicos	1.284	331	287,92	1.284	331	287,92
Impuestos Extinguidos	-	-	-	-	-	-
Canon de Mejora	-	-	-	-	-	-
TOTAL	1.528.260	849.287	79,95	1.528.260	849.287	79,95
TASAS						
Tasas Consejerías y Agencias	28.269	99.222	-71,51	28.269	99.222	-71,51
TOTAL RECAUDACIÓN	1.550.746	1.023.007	51,59	1.550.746	1.023.007	51,59

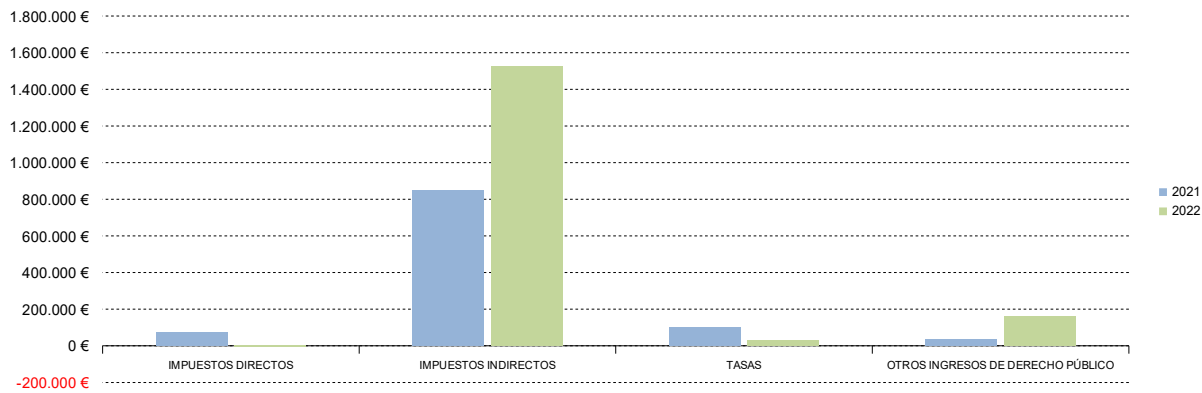
	RECAUDACIÓN MENSUAL			RECAUDACIÓN ACUMULADA		
	ENERO			ENERO		
	2022	2021	%22/21	2022	2021	%22/21
OTROS INGRESOS DE DERECHO PÚBLICO						
Otros Ingresos de Derecho Público	161.908	35.309	358,54	161.908	35.309	358,54
TOTAL RECAUDACIÓN	1.712.653	1.058.317	61,83	1.712.653	1.058.317	61,83

Cifras en euros

Almería. Recaudación mensual por conceptos



Almería. Recaudación acumulada por conceptos



ESTADÍSTICA DE RECAUDACIÓN TRIBUTARIA DE LA JUNTA DE ANDALUCÍA
ENERO 2022 (Datos Provisionales)

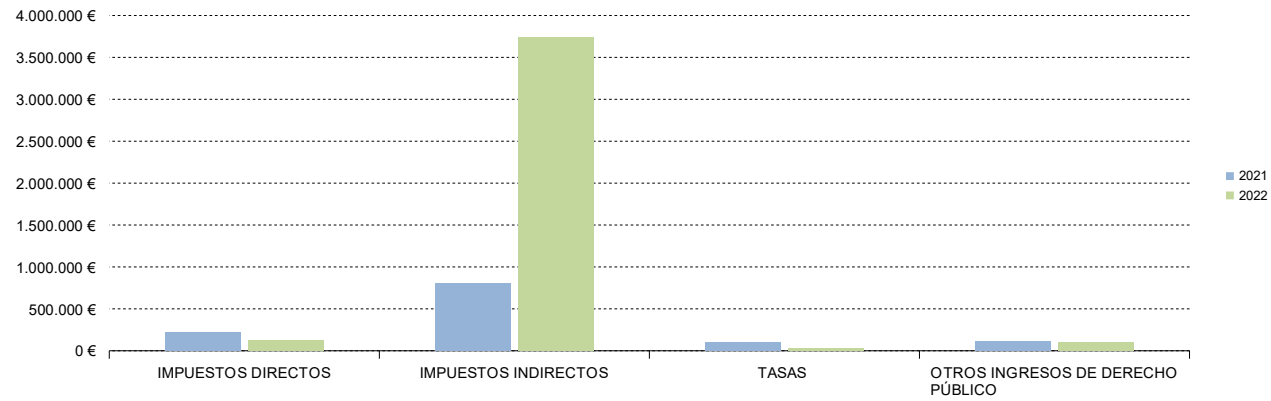
2.2. Cádiz. Recaudación mensual 2021-2020

	RECAUDACIÓN MENSUAL			RECAUDACIÓN ACUMULADA		
	ENERO			ENERO		
	2022	2021	%22/21	2022	2021	%22/21
IMPUESTOS DIRECTOS						
Impuesto sobre Sucesiones y Donaciones	89.787	218.192	-58,85	89.787	218.192	-58,85
Impuesto sobre el Patrimonio de las Personas Físicas	37.467	-	-	37.467	-	-
Impuesto sobre Depósitos Bancarios	-	-	-	-	-	-
TOTAL	127.254	218.192	-41,68	127.254	218.192	-41,68
IMPUESTOS INDIRECTOS						
Transmisiones Patrimoniales	2.772.574	697.302	297,61	2.772.574	697.302	297,61
Actos Jurídicos Documentados	931.690	110.140	745,92	931.690	110.140	745,92
Impuesto Actividades de Juego No Presenciales	-	-	-	-	-	-
Impuesto Actividades de Juego Presenciales	37.734	1.487	-	37.734	1.487	-
Impuestos Ecológicos	551	171	222,94	551	171	222,94
Impuestos Extinguidos	-	-	-	-	-	-
Canon de Mejora	-	-	-	-	-	-
TOTAL	3.742.549	809.099	362,56	3.742.549	809.099	362,56
TASAS						
Tasas Consejerías y Agencias	28.149	98.214	-71,34	28.149	98.214	-71,34
TOTAL RECAUDACIÓN	3.897.953	1.125.504	246,33	3.897.953	1.125.504	246,33

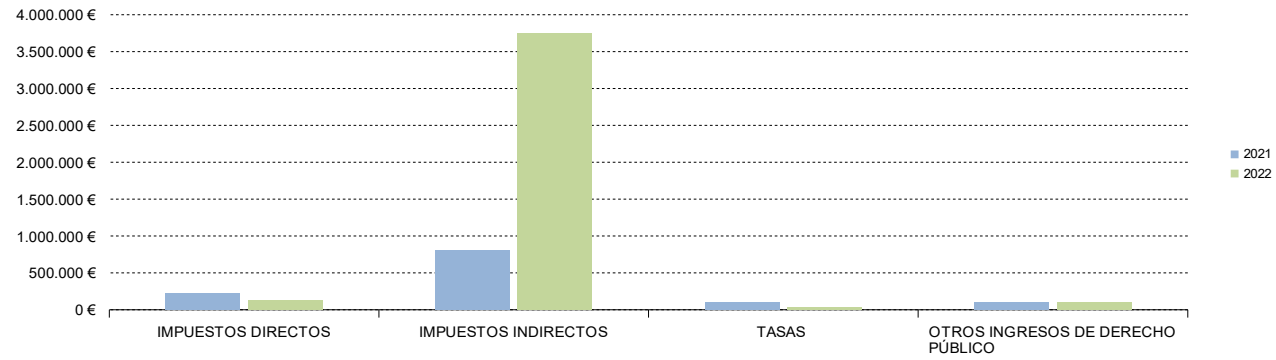
	RECAUDACIÓN MENSUAL			RECAUDACIÓN ACUMULADA		
	ENERO			ENERO		
	2022	2021	%22/21	2022	2021	%22/21
OTROS INGRESOS DE DERECHO PÚBLICO						
Otros Ingresos de Derecho Público	97.258	107.569	-9,59	97.258	107.569	-9,59
TOTAL RECAUDACIÓN	3.995.211	1.233.074	224,00	3.995.211	1.233.074	224,00

Cifras en euros

Cádiz. Recaudación mensual por conceptos



Cádiz. Recaudación acumulada por conceptos

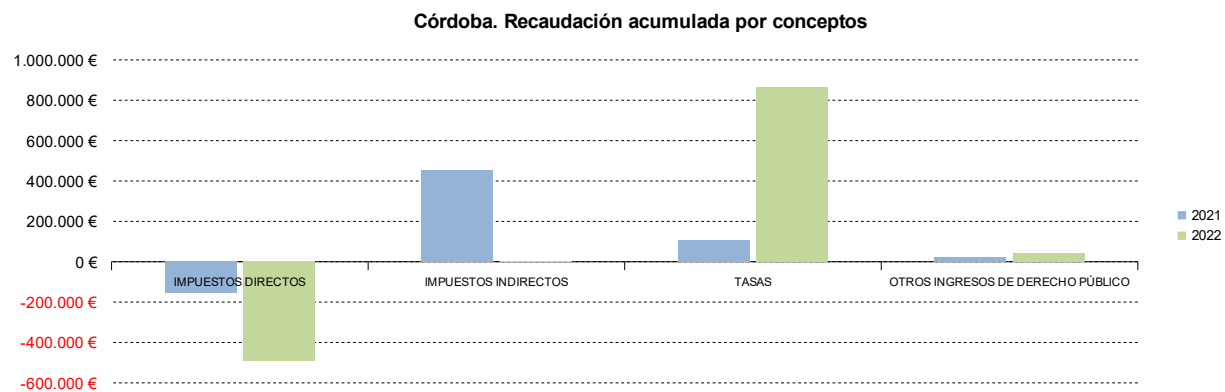
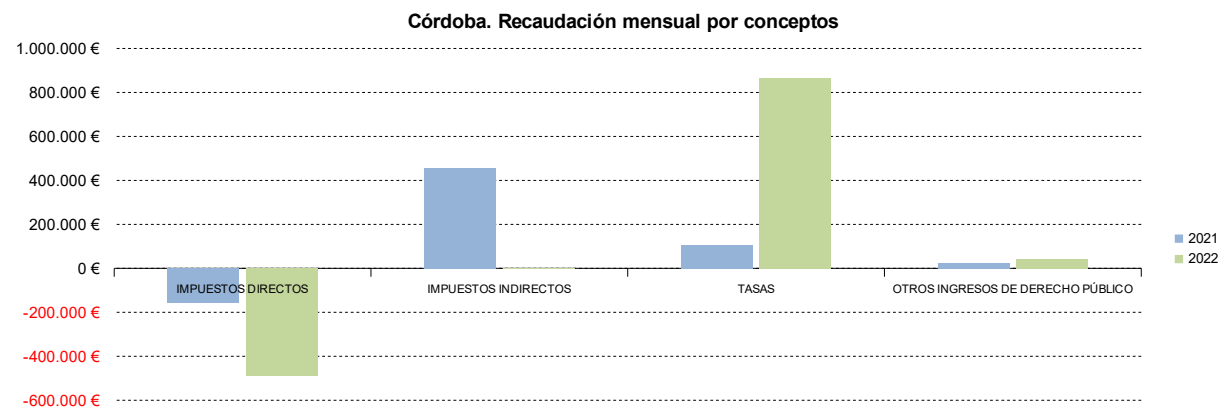


2.3. Córdoba. Recaudación mensual 2021-2020

	RECAUDACIÓN MENSUAL			RECAUDACIÓN ACUMULADA		
	ENERO			ENERO		
	2022	2021	%22/21	2022	2021	%22/21
IMPUESTOS DIRECTOS						
Impuesto sobre Sucesiones y Donaciones	-412.878	-156.173	-164,37	-412.878	-156.173	-164,37
Impuesto sobre el Patrimonio de las Personas Físicas	-77.792	-	-	-77.792	-	-
Impuesto sobre Depósitos Bancarios	-	-	-	-	-	-
TOTAL	-490.670	-156.173	-214,18	-490.670	-156.173	-214,18
IMPUESTOS INDIRECTOS						
Transmisiones Patrimoniales	869.956	320.402	171,52	869.956	320.402	171,52
Actos Jurídicos Documentados	418.664	134.742	210,72	418.664	134.742	210,72
Impuesto Actividades de Juego No Presenciales	-	-	-	-	-	-
Impuesto Actividades de Juego Presenciales	18.497	-	-	18.497	-	-
Impuestos Ecológicos	555	151	267,61	555	151	267,61
Impuestos Extinguidos	-	-	-	-	-	-
Canon de Mejora	-	-	-	-	-	-
TOTAL	1.307.672	455.296	187,21	1.307.672	455.296	187,21
TASAS						
Tasas Consejerías y Agencias	48.250	107.445	-55,09	48.250	107.445	-55,09
TOTAL RECAUDACIÓN	865.253	406.568	112,82	865.253	406.568	112,82

	RECAUDACIÓN MENSUAL			RECAUDACIÓN ACUMULADA		
	ENERO			ENERO		
	2022	2021	%22/21	2022	2021	%22/21
OTROS INGRESOS DE DERECHO PÚBLICO						
Otros Ingresos de Derecho Público	42.720	24.298	75,82	42.720	24.298	75,82
TOTAL RECAUDACIÓN	907.973	430.866	110,73	907.973	430.866	110,73

Cifras en euros



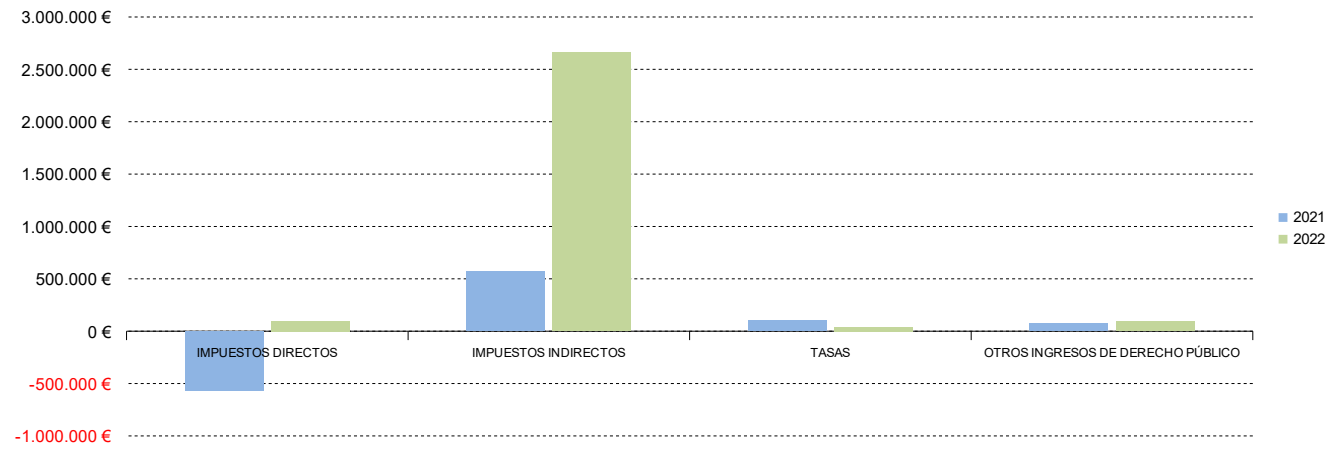
2.4. Granada. Recaudación mensual 2021-2020

	RECAUDACIÓN MENSUAL			RECAUDACIÓN ACUMULADA		
	ENERO			ENERO		
	2022	2021	%22/21	2022	2021	%22/21
IMPUESTOS DIRECTOS						
Impuesto sobre Sucesiones y Donaciones	61.645	-571.865	110,78	61.645	-571.865	110,78
Impuesto sobre el Patrimonio de las Personas Físicas	37.002	-	-	37.002	-	-
Impuesto sobre Depósitos Bancarios	-	-	-	-	-	-
TOTAL	98.647	-571.865	117,25	98.647	-571.865	117,25
IMPUESTOS INDIRECTOS						
Transmisiones Patrimoniales	2.117.598	393.100	438,69	2.117.598	393.100	438,69
Actos Jurídicos Documentados	552.727	178.680	209,34	552.727	178.680	209,34
Impuesto Actividades de Juego No Presenciales	-	-	-	-	-	-
Impuesto Actividades de Juego Presenciales	-8.434	200	-4317,18	-8.434	200	###
Impuestos Ecológicos	262	88	197,41	262	88	197,41
Impuestos Extinguidos	-	-	-	-	-	-
Canon de Mejora	-	-	-	-	-	-
TOTAL	2.662.153	572.067	365,36	2.662.153	572.067	365,36
TASAS						
Tasas Consejerías y Agencias	38.658	104.022	-62,84	38.658	104.022	-62,84
TOTAL RECAUDACIÓN	2.799.458	104.224	-	2.799.458	104.224	-

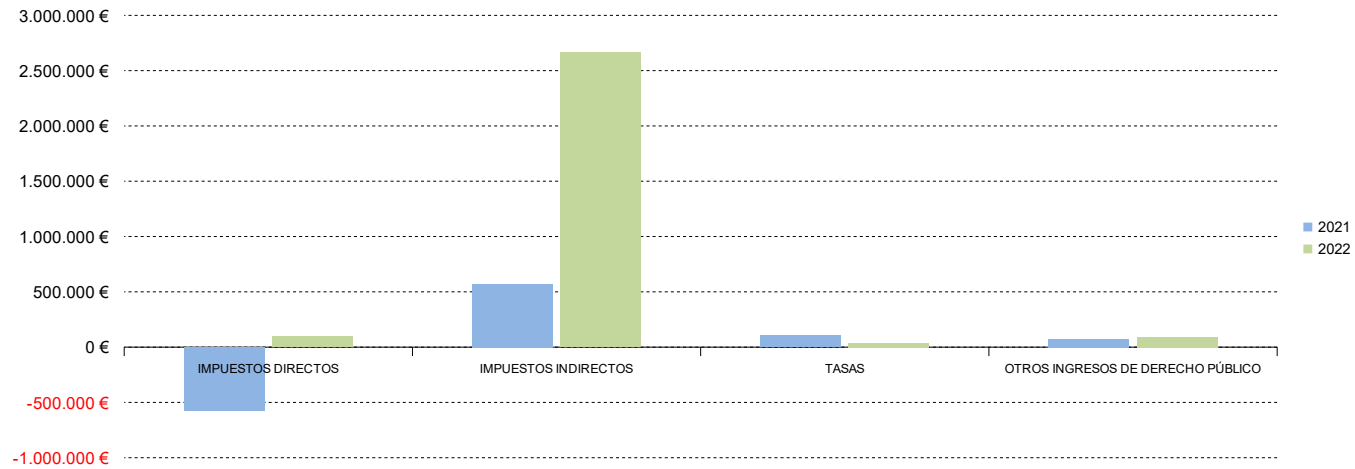
	RECAUDACIÓN MENSUAL			RECAUDACIÓN ACUMULADA		
	ENERO			ENERO		
	2022	2021	%22/21	2022	2021	%22/21
OTROS INGRESOS DE DERECHO PÚBLICO						
Otros Ingresos de Derecho Público	92.131	74.655	23,41	92.131	74.655	23,41
TOTAL RECAUDACIÓN	2.891.589	178.878	-	2.891.589	178.878	-

Cifras en euros

Granada. Recaudación mensual por conceptos



Granada. Recaudación acumulada por conceptos



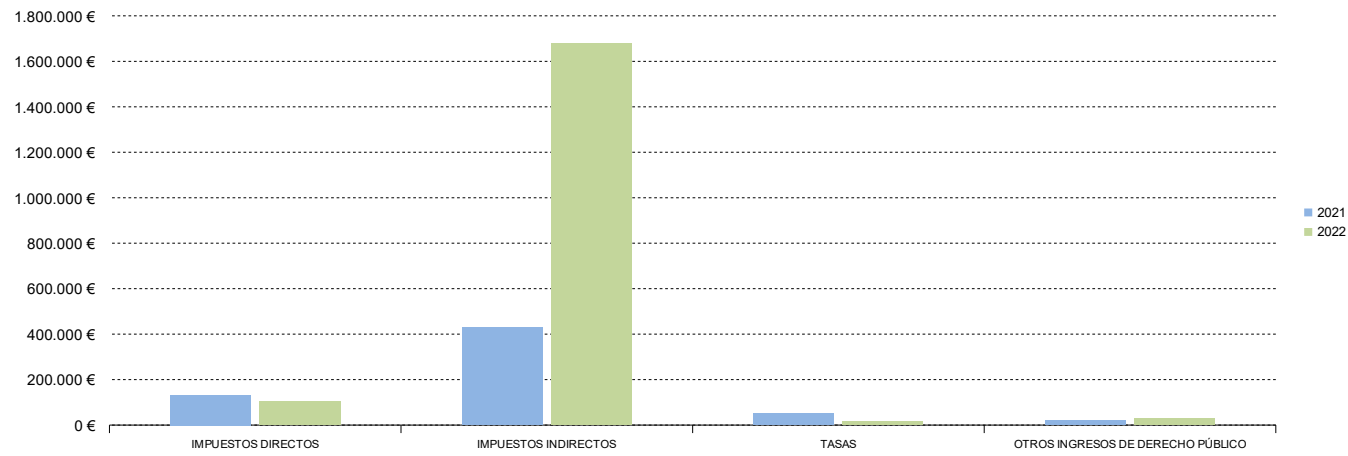
2.5. Huelva. Recaudación mensual 2021-2020

	RECAUDACIÓN MENSUAL			RECAUDACIÓN ACUMULADA		
	ENERO			ENERO		
	2022	2021	%22/21	2022	2021	%22/21
IMPUESTOS DIRECTOS						
Impuesto sobre Sucesiones y Donaciones	94.796	132.727	-28,58	94.796	132.727	-28,58
Impuesto sobre el Patrimonio de las Personas Físicas	9.449	-	-	9.449	-	-
Impuesto sobre Depósitos Bancarios	-	-	-	-	-	-
TOTAL	104.245	132.727	-21,46	104.245	132.727	-21,46
IMPUESTOS INDIRECTOS						
Transmisiones Patrimoniales	1.103.027	382.027	188,73	1.103.027	382.027	188,73
Actos Jurídicos Documentados	562.139	47.487	-	562.139	47.487	-
Impuesto Actividades de Juego No Presenciales	-	-	-	-	-	-
Impuesto Actividades de Juego Presenciales	13.233	-	-	13.233	-	-
Impuestos Ecológicos	278	302	-7,98	278	302	-7,98
Impuestos Extinguidos	-	-	-	-	-	-
Canon de Mejora	-	-	-	-	-	-
TOTAL	1.678.676	429.815	290,56	1.678.676	429.815	290,56
TASAS						
Tasas Consejerías y Agencias	16.594	51.329	-67,67	16.594	51.329	-67,67
TOTAL RECAUDACIÓN	1.799.515	613.870	193,14	1.799.515	613.870	193,14

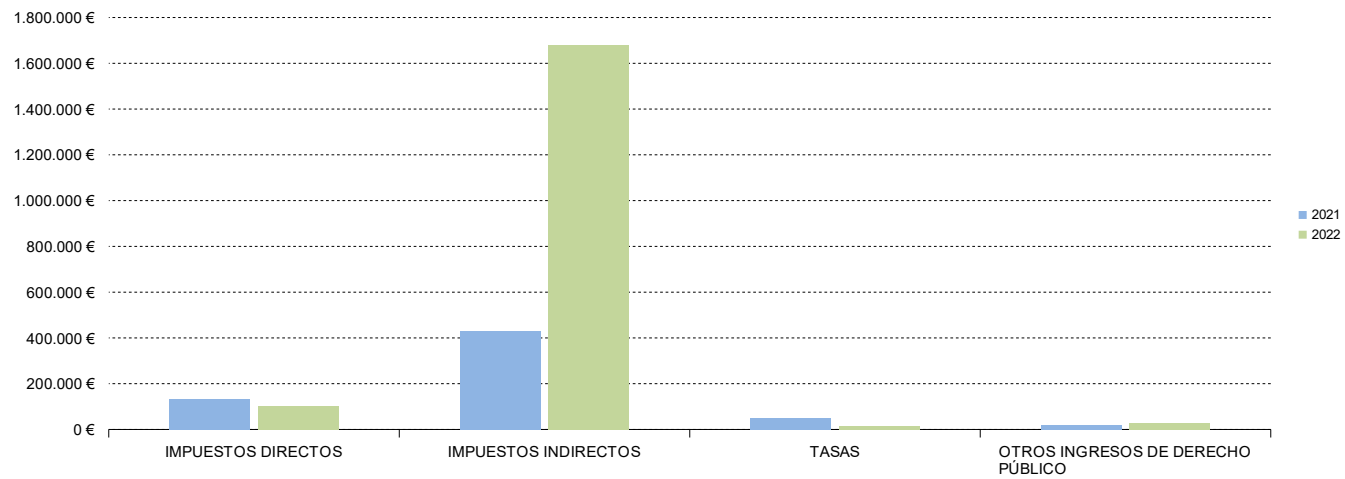
	RECAUDACIÓN MENSUAL			RECAUDACIÓN ACUMULADA		
	ENERO			ENERO		
	2022	2021	%22/21	2022	2021	%22/21
OTROS INGRESOS DE DERECHO PÚBLICO						
Otros Ingresos de Derecho Público	27.035	19.955	35,48	27.035	19.955	35,48
TOTAL RECAUDACIÓN	1.826.550	633.825	188,18	1.826.550	633.825	188,18

Cifras en euros

Huelva. Recaudación mensual por conceptos



Huelva. Recaudación acumulada por conceptos



ESTADÍSTICA DE RECAUDACIÓN TRIBUTARIA DE LA JUNTA DE ANDALUCÍA
ENERO 2022 (Datos Provisionales)

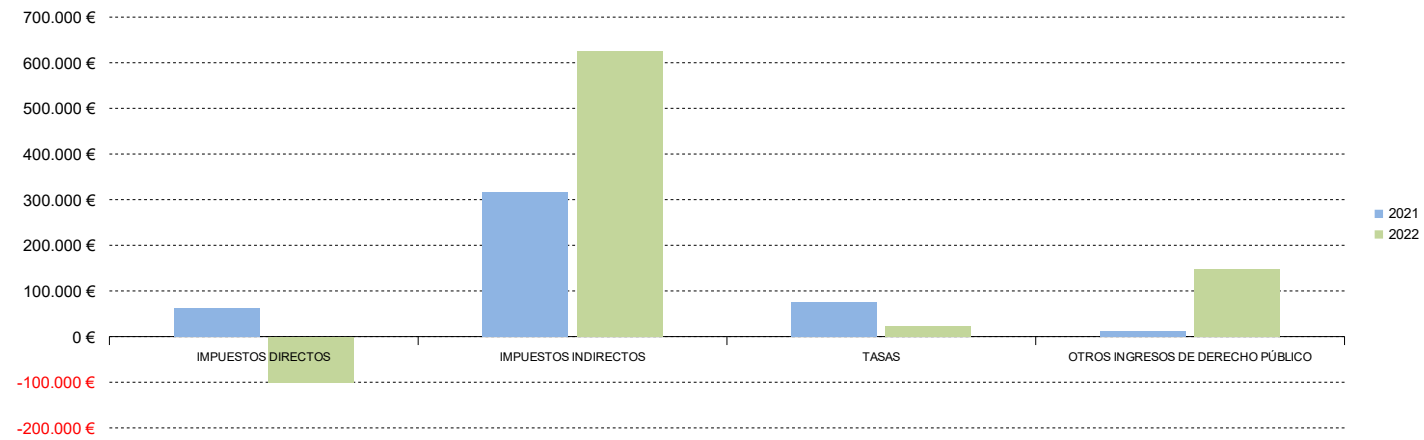
2.6. Jaén. Recaudación mensual 2021-2020

	RECAUDACIÓN MENSUAL			RECAUDACIÓN ACUMULADA		
	ENERO			ENERO		
	2022	2021	%22/21	2022	2021	%22/21
IMPUESTOS DIRECTOS						
Impuesto sobre Sucesiones y Donaciones	-122.068	150.769	-180,96	-122.068	150.769	-180,96
Impuesto sobre el Patrimonio de las Personas Físicas	21.680	-88.142	124,60	21.680	-88.142	124,60
Impuesto sobre Depósitos Bancarios	-	-	-	-	-	-
TOTAL	-100.388	62.628	-260,29	-100.388	62.628	-260,29
IMPUESTOS INDIRECTOS						
Transmisiones Patrimoniales	447.168	230.037	94,39	447.168	230.037	94,39
Actos Jurídicos Documentados	173.014	90.960	90,21	173.014	90.960	90,21
Impuesto Actividades de Juego No Presenciales	-	-	-	-	-	-
Impuesto Actividades de Juego Presenciales	5.635	-3.839	246,79	5.635	-3.839	246,79
Impuestos Ecológicos	190	7	-	190	7	-
Impuestos Extinguidos	-	-	-	-	-	-
Canon de Mejora	-	-	-	-	-	-
TOTAL	626.007	317.165	97,38	626.007	317.165	97,38
TASAS						
Tasas Consejerías y Agencias	22.131	75.521	-70,70	22.131	75.521	-70,70
TOTAL RECAUDACIÓN	547.750	455.314	20,30	547.750	455.314	20,30

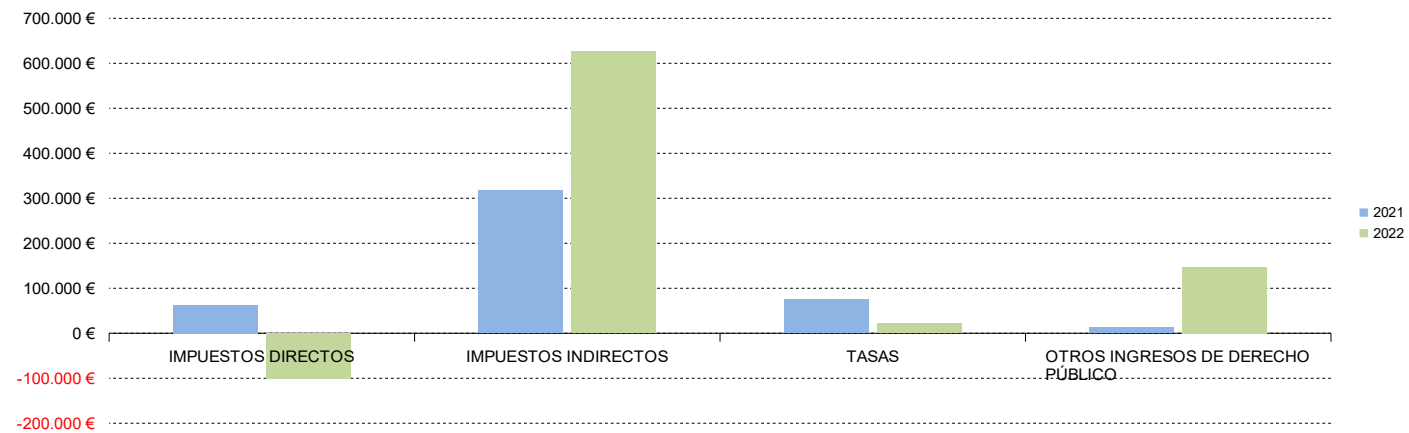
	RECAUDACIÓN MENSUAL			RECAUDACIÓN ACUMULADA		
	ENERO			ENERO		
	2022	2021	%22/21	2022	2021	%22/21
OTROS INGRESOS DE DERECHO PÚBLICO						
Otros Ingresos de Derecho Público	147.695	12.708	-	147.695	12.708	-
TOTAL RECAUDACIÓN	695.444	468.022	48,59	695.444	468.022	48,59

Cifras en euros

Jaén. Recaudación mensual por conceptos



Jaén. Recaudación acumulada por conceptos



ESTADÍSTICA DE RECAUDACIÓN TRIBUTARIA DE LA JUNTA DE ANDALUCÍA
ENERO 2022 (Datos Provisionales)

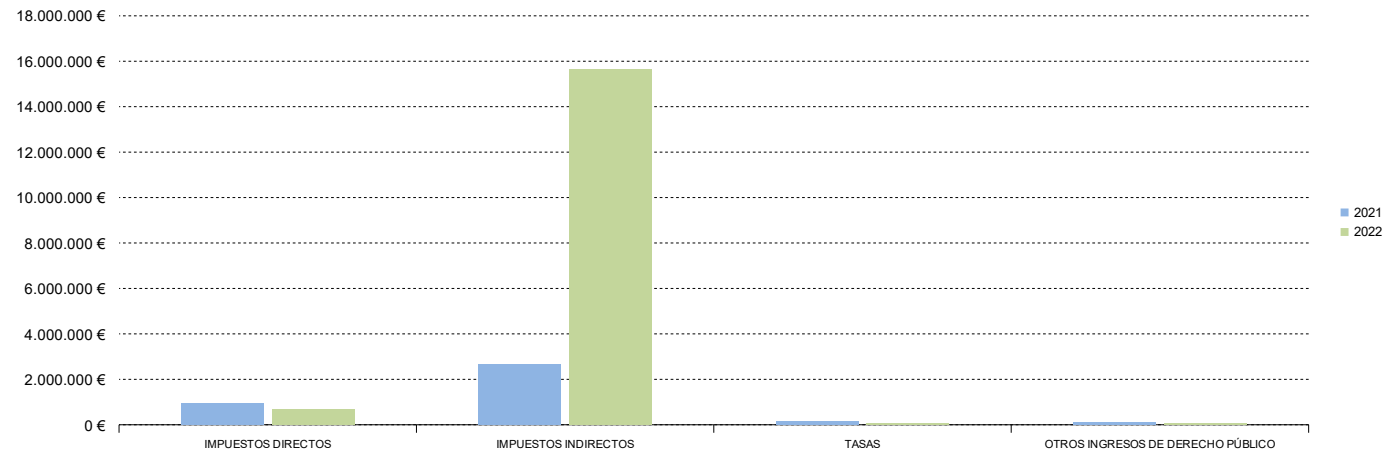
2.7. Málaga. Recaudación mensual 2021-2020

	RECAUDACIÓN MENSUAL			RECAUDACIÓN ACUMULADA		
	ENERO			ENERO		
	2022	2021	%22/21	2022	2021	%22/21
IMPUESTOS DIRECTOS						
Impuesto sobre Sucesiones y Donaciones	595.923	957.838	-37,78	595.923	957.838	-37,78
Impuesto sobre el Patrimonio de las Personas Físicas	77.881	-	-	77.881	-	-
Impuesto sobre Depósitos Bancarios	-	-	-	-	-	-
TOTAL	673.805	957.838	-29,65	673.805	957.838	-29,65
IMPUESTOS INDIRECTOS						
Transmisiones Patrimoniales	10.692.899	1.953.640	447,33	10.692.899	1.953.640	447,33
Actos Jurídicos Documentados	4.122.952	728.112	466,25	4.122.952	728.112	466,25
Impuesto Actividades de Juego No Presenciales	-	-	-	-	-	-
Impuesto Actividades de Juego Presenciales	796.910	-925	-	796.910	-925	-
Impuestos Ecológicos	14.895	222	-	14.895	222	-
Impuestos Extinguidos	-	-	-	-	-	-
Canon de Mejora	-	-	-	-	-	-
TOTAL	15.627.655	2.681.049	482,89	15.627.655	2.681.049	482,89
TASAS						
Tasas Consejerías y Agencias	49.357	136.962	-63,96	49.357	136.962	-63,96
TOTAL RECAUDACIÓN	16.350.817	3.775.849	333,04	16.350.817	3.775.849	333,04

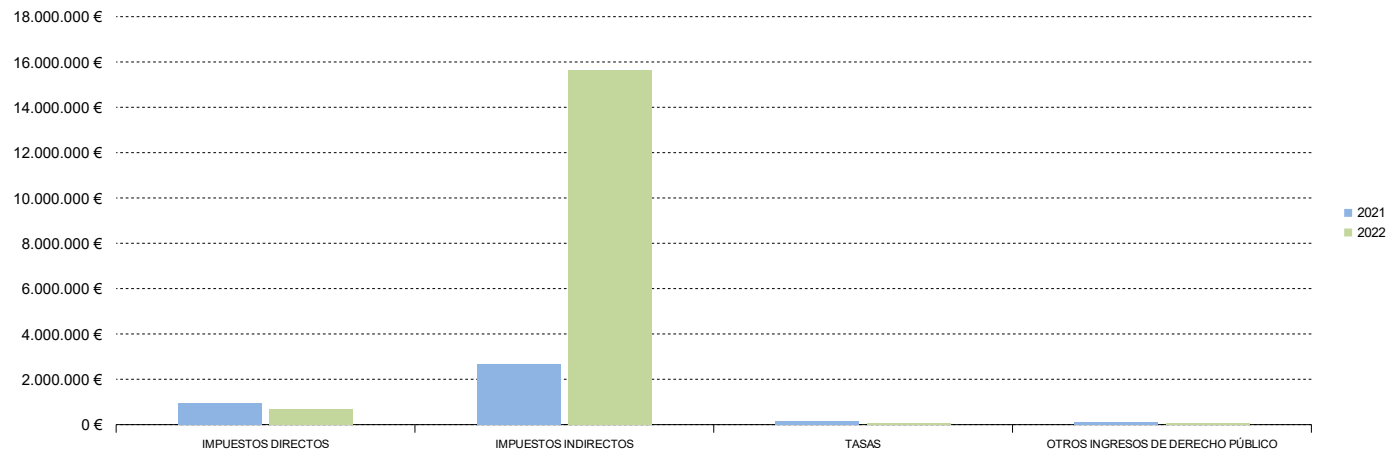
	RECAUDACIÓN MENSUAL			RECAUDACIÓN ACUMULADA		
	ENERO			ENERO		
	2022	2021	%22/21	2022	2021	%22/21
OTROS INGRESOS DE DERECHO PÚBLICO						
Otros Ingresos de Derecho Público	77.129	96.223	-19,84	77.129	96.223	-19,84
TOTAL RECAUDACIÓN	16.427.946	3.872.071	324,27	16.427.946	3.872.071	324,27

Cifras en euros

Málaga. Recaudación mensual por conceptos



Málaga. Recaudación acumulada por conceptos



ESTADÍSTICA DE RECAUDACIÓN TRIBUTARIA DE LA JUNTA DE ANDALUCÍA
ENERO 2022 (Datos Provisionales)

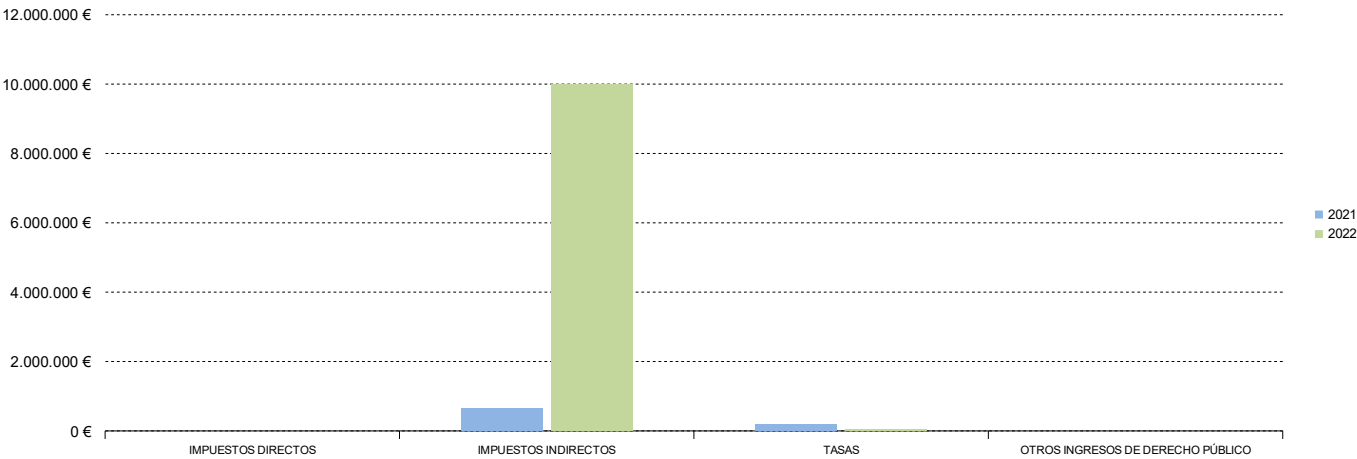
2.8. Sevilla. Recaudación mensual 2021-2020

	RECAUDACIÓN MENSUAL			RECAUDACIÓN ACUMULADA		
	ENERO			ENERO		
	2022	2021	%22/21	2022	2021	%22/21
IMPUESTOS DIRECTOS						
Impuesto sobre Sucesiones y Donaciones	-163.970	-328.342	50,06	-163.970	-328.342	50,06
Impuesto sobre el Patrimonio de las Personas Físicas	10.523	-1.808	682,13	10.523	-1.808	682,13
Impuesto sobre Depósitos Bancarios	-	-	-	-	-	-
TOTAL	-153.447	-330.150	53,52	-153.447	-330.150	53,52
IMPUESTOS INDIRECTOS						
Transmisiones Patrimoniales	8.217.478	541.643	-	8.217.478	541.643	-
Actos Jurídicos Documentados	1.756.337	105.031	-	1.756.337	105.031	-
Impuesto Actividades de Juego No Presenciales	-	-	-	-	-	-
Impuesto Actividades de Juego Presenciales	9.537	-	-	9.537	-	-
Impuestos Ecológicos	351	2.676	-86,89	351	2.676	-86,89
Impuestos Extinguidos	-	-	-	-	-	-
Canon de Mejora	-	-	-	-	-	-
TOTAL	9.983.703	649.350	-	9.983.703	649.350	-
TASAS						
Tasas Consejerías y Agencias	51.515	194.705	-73,54	51.515	194.705	-73,54
TOTAL RECAUDACIÓN	9.881.771	513.905	-	9.881.771	513.905	-

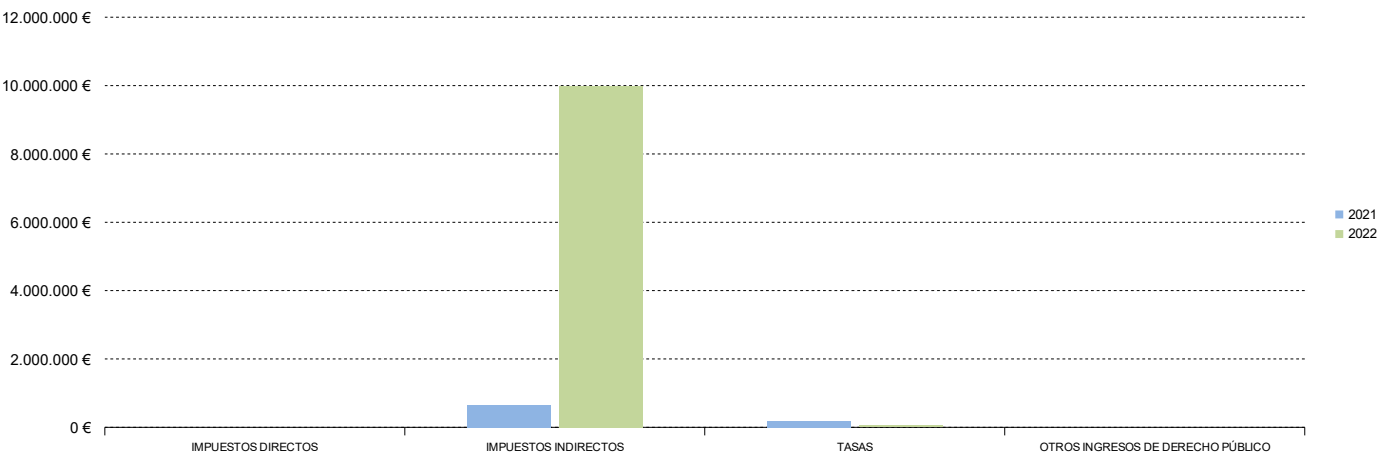
	RECAUDACIÓN MENSUAL			RECAUDACIÓN ACUMULADA		
	ENERO			ENERO		
	2022	2021	%22/21	2022	2021	%22/21
OTROS INGRESOS DE DERECHO PÚBLICO						
Otros Ingresos de Derecho Público	-17.045	-34.588	50,72	-17.045	-34.588	50,72
TOTAL RECAUDACIÓN	9.864.726	479.317	-	9.864.726	479.317	-

Cifras en euros

Sevilla. Recaudación mensual por conceptos



Sevilla. Recaudación acumulada por conceptos



ESTADÍSTICA DE RECAUDACIÓN TRIBUTARIA DE LA JUNTA DE ANDALUCÍA
ENERO 2022 (Datos Provisionales)

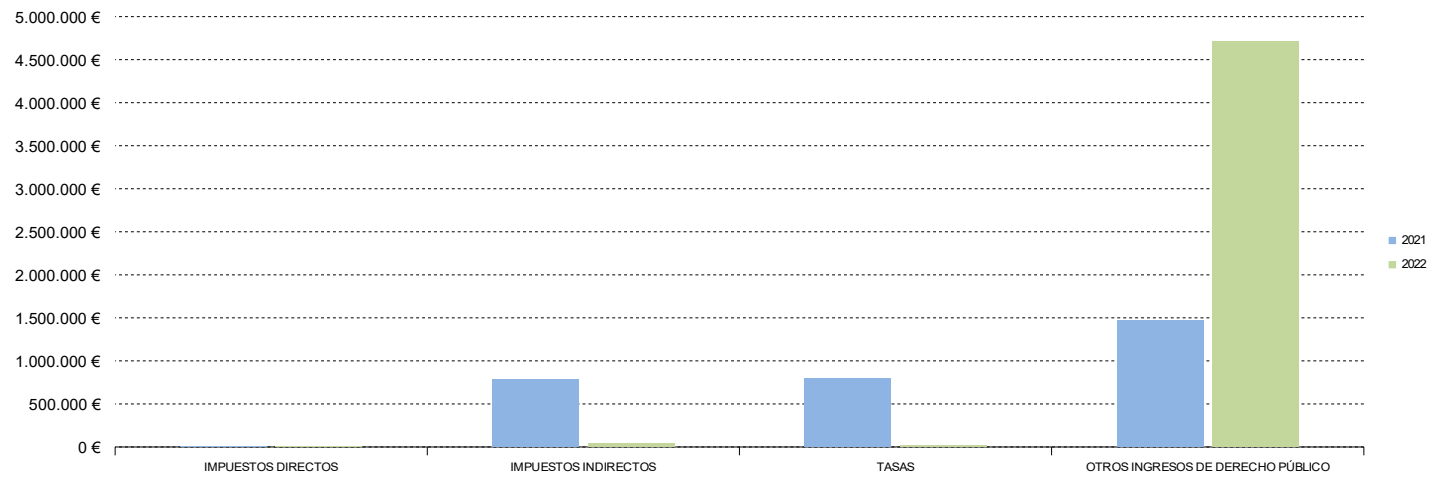
2.9. Servicios Centrales. Recaudación mensual 2021-2020

	RECAUDACIÓN MENSUAL			RECAUDACIÓN ACUMULADA		
	ENERO			ENERO		
	2022	2021	%22/21	2022	2021	%22/21
IMPUESTOS DIRECTOS						
Impuesto sobre Sucesiones y Donaciones	63	-	-	63	-	-
Impuesto sobre el Patrimonio de las Personas Físicas	-	-	-	-	-	-
Impuesto sobre Depósitos Bancarios	-	-	-	-	-	-
TOTAL	63	-	-	63	-	-
IMPUESTOS INDIRECTOS						
Transmisiones Patrimoniales	-	-	-	-	-	-
Actos Jurídicos Documentados	50	-	-	50	-	-
Impuesto Actividades de Juego No Presenciales	10.340	788.374	-98,69	10.340	788.374	-98,69
Impuesto Actividades de Juego Presenciales	-	-	-	-	-	-
Impuestos Ecológicos	-	-	-	-	-	-
Impuestos Extinguidos	-	-	-	-	-	-
Canon de Mejora	33.748	-9.038	473,40	33.748	-9.038	473,40
TOTAL	44.139	779.336	-94,34	44.139	779.336	-94,34
TASAS						
Tasas Consejerías y Agencias	21.573	791.814	-97,28	21.573	791.814	-97,28
TOTAL RECAUDACIÓN	65.776	1.571.150	-95,81	65.776	1.571.150	-95,81

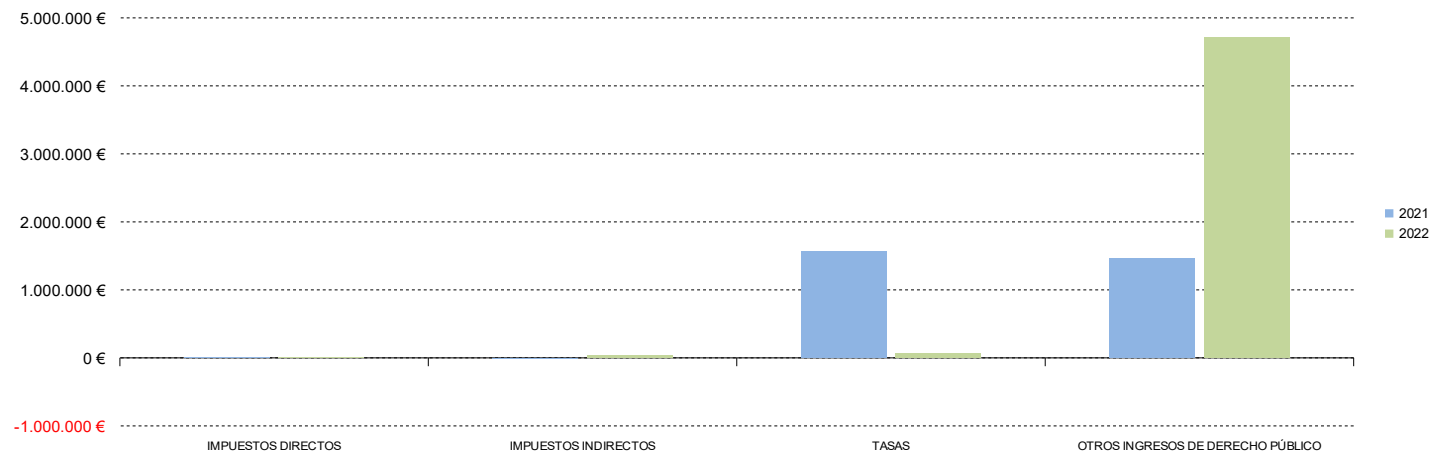
	RECAUDACIÓN MENSUAL			RECAUDACIÓN ACUMULADA		
	ENERO			ENERO		
	2022	2021	%22/21	2022	2021	%22/21
OTROS INGRESOS DE DERECHO PÚBLICO						
Otros Ingresos de Derecho Público	4.711.321	1.468.537	220,82	4.711.321	1.468.537	220,82
TOTAL RECAUDACIÓN	4.777.097	3.039.687	57,16	4.777.097	3.039.687	57,16

Cifras en euros

Servicios Centrales. Recaudación mensual por conceptos



Servicios Centrales. Recaudación acumulada por conceptos



ESTADÍSTICA DE RECAUDACIÓN TRIBUTARIA DE LA JUNTA DE ANDALUCÍA
ENERO 2022 (Datos Provisionales)

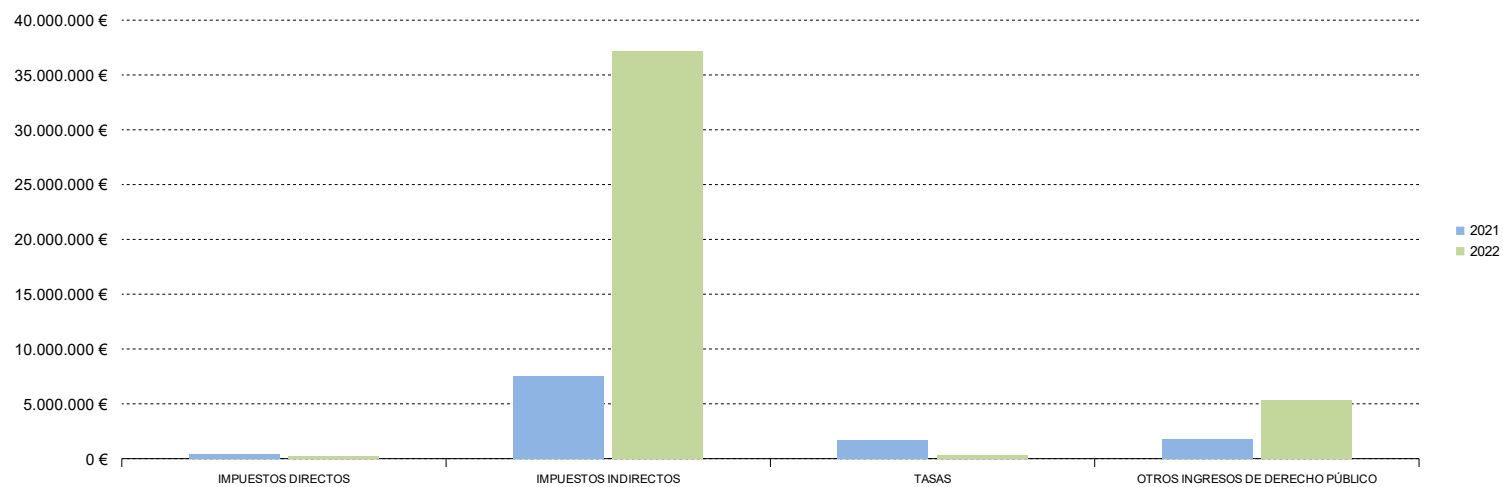
2.10. Recaudación total de los Tributos gestionados por la Junta de Andalucía, Agencias Administrativas y Agencias de Régimen Especial. Desglose por Conceptos

	RECAUDACIÓN MENSUAL			RECAUDACIÓN ACUMULADA		
	ENERO			ENERO		
	2022	2021	%22/21	2022	2021	%22/21
IMPUESTOS DIRECTOS						
Impuesto sobre Sucesiones y Donaciones	110.347	477.644	-76,90	110.347	477.644	-76,90
Impuesto sobre el Patrimonio de las Personas Físicas	143.379	-89.949	259,40	143.379	-89.949	259,40
Impuesto sobre Depósitos Bancarios	-	-	-	-	-	-
TOTAL	253.726	387.694	-34,56	253.726	387.694	-34,56
IMPUESTOS INDIRECTOS						
Transmisiones Patrimoniales	27.435.469	5.212.435	426,35	27.435.469	5.212.435	426,35
Actos Jurídicos Documentados	8.796.315	1.549.822	467,57	8.796.315	1.549.822	467,57
Impuesto Actividades de Juego No Presenciales	10.340	788.374	-98,69	10.340	788.374	-98,69
Impuesto Actividades de Juego Presenciales	906.575	-3.077	-	906.575	-3.077	-
Impuestos Ecológicos	18.366	3.947	365,35	18.366	3.947	365,35
Impuestos Extinguidos	-	-	-	-	-	-
Canon de Mejora	33.748	-9.038	473,40	33.748	-9.038	473,40
TOTAL	37.200.814	7.542.463	393,22	37.200.814	7.542.463	393,22
TASAS						
Tasas Consejerías y Agencias	304.497	1.659.234	-81,65	304.497	1.659.234	-81,65
TOTAL RECAUDACIÓN	37.759.038	9.589.391	293,76	37.759.038	9.589.391	293,76

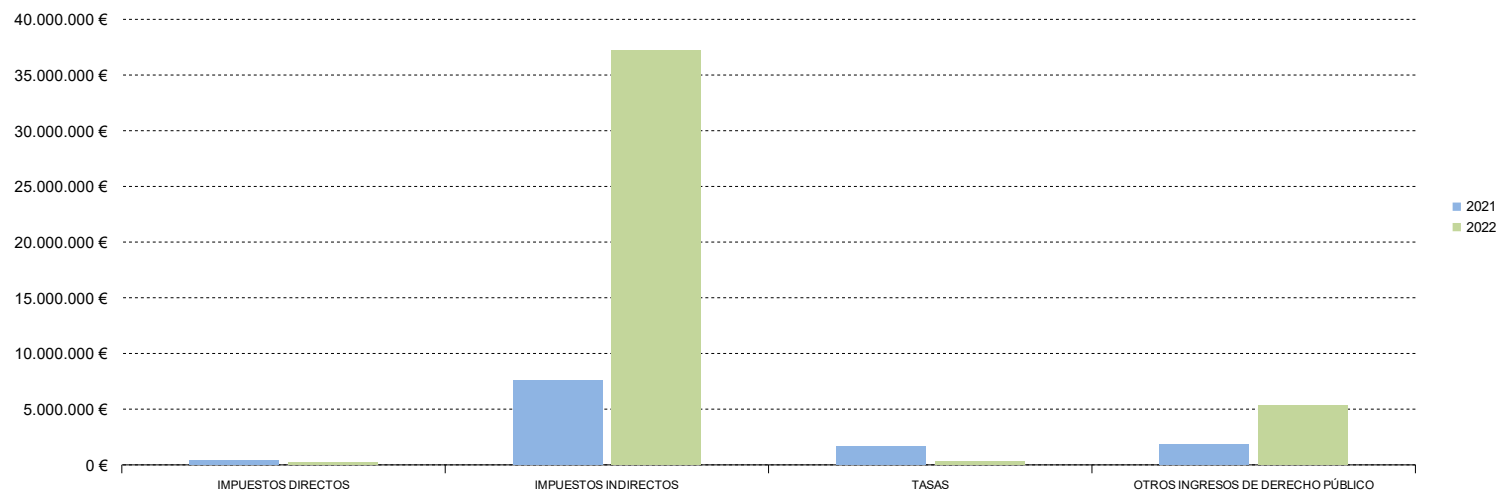
	RECAUDACIÓN MENSUAL			RECAUDACIÓN ACUMULADA		
	ENERO			ENERO		
	2022	2021	%22/21	2022	2021	%22/21
OTROS INGRESOS DE DERECHO PÚBLICO						
Otros Ingresos de Derecho Público	5.340.152	1.804.665	195,91	5.340.152	1.804.665	195,91
TOTAL RECAUDACIÓN	43.099.190	11.394.057	278,26	43.099.190	11.394.057	278,26

Cifras en euros

Total Andalucía. Recaudación mensual por conceptos



Total Andalucía. Recaudación acumulada por conceptos



3.1. Tasas y Otros Ingresos de Derecho Público distribuidos por Consejerías, Agencias Administrativas y Agencias de Régimen Especial

	RECAUDACIÓN MENSUAL			RECAUDACIÓN ACUMULADA		
	ENERO			ENERO		
	2022	2021	%22/21	2022	2021	%22/21
Presidencia de la JA y Consejería de la Presidencia, Administración Pública e Interior	21.628	222.690	-90,29	21.628	222.690	-90,29
Instituto Andaluz de Administración Pública	1.771	132.797	-98,67	1.771	132.797	-98,67
Agencia Digital de Andalucía	-	-	-	-	-	-
Consorcio Fernando de los Ríos	-	-2.893	100,00	-	-2.893	100,00
Agencia RTVA	-	-	-	-	-	-
Parlamento de Andalucía	-	-	-	-	-	-
Cámara de Cuentas	-	-	-	-	-	-
Consejo Consultivo de Andalucía	-	-	-	-	-	-
Consejo Audiovisual de Andalucía	-	-	-	-	-	-
Consejo de Transparencia y Protección de Datos de Andalucía	-	-	-	-	-	-
Agencia de la Competencia y de la Regulación Económica de Andalucía	-	-	-	-	-	-
Vicepresidencia de la JA y Consejería de Turismo, Regeneración, Justicia y Administración Local	4.686	222.356	-97,89	4.686	222.356	-97,89
Consejería de Empleo, Formación y Trabajo Autónomo	2.310.551	28.441	-	2.310.551	28.441	-
Instituto Andaluz de Prevención de Riesgos Laborales	62.768	17.266	263,53	62.768	17.266	263,53
Instituto Andaluz de la Juventud	2.792	708	294,35	2.792	708	294,35
Servicio Andaluz de Empleo	10.210	14.652	-30,32	10.210	14.652	-30,32
Consejería de Hacienda, Industria y Energía	224.791	350.742	-35,91	224.791	350.742	-35,91
Agencia Tributaria de Andalucía	-	825	-100,00	-	825	-100,00
Agencia Andaluza de la Energía	-	-	-	-	-	-
Consejería de Educación y Deporte	196.599	725.561	-72,90	196.599	725.561	-72,90
Consorcio Parque de las Ciencias de Granada	-	-	-	-	-	-
Agencia Pública Andaluza de Educación	-	-1.922	100,00	-	-1.922	100,00
Consejería de Agricultura, Ganadería, Pesca y Desarrollo Sostenible	42.531	781.693	-94,56	42.531	781.693	-94,56
Instituto Andaluz de Investigación y Formación Agraria, Pesquera, Alimentaria y de la Producción Ecológica	501	40.399	-98,76	501	40.399	-98,76
Agencia de gestión Agraria y pesquera de Andalucía (A.G.A.P.A)	52	-	-	52	-	-
Agencia de Medio Ambiente y Agua de Andalucía	-3.217	-	-	-3.217	-	-
Consejería de Economía, Conocimiento, Empresas y Universidad	1.444.049	-25.905	-	1.444.049	-25.905	-
Instituto de Estadística y Cartografía de Andalucía (I.E.C.A)	56	67	-17,36	56	67	-17,36
Consorcio Palacio de Exposiciones y Congresos de Granada	-	-	-	-	-	-
Agencia Andaluza del Conocimiento	62	-	-	62	-	-
Agencia de Innovación y Desarrollo de Andalucía	187.498	-	-	187.498	-	-
Consejería de Salud y Familias	26.271	33.343	-21,21	26.271	33.343	-21,21
Servicio Andaluz de Salud	445.285	680.080	-34,52	445.285	680.080	-34,52
Consorcio Sanitario Público del Aljarafe	-	-	-	-	-	-
APE Sanitaria Bajo Guadalquivir	-	-	-	-	-	-
APE Sanitaria Costa del Sol	-	-	-	-	-	-
APE Sanitaria Hospital Alto Guadalquivir	-	-	-	-	-	-
APE Sanitaria Hospital de Poniente de Almería	-	-	-	-	-	-
Empresa Pública de Emergencias Sanitarias	-	-	-	-	-	-
Consejería de Igualdad, Políticas Sociales y Conciliación	454.127	14.583	-	454.127	14.583	-
Instituto Andaluz de la Mujer	-	168	-100,00	-	168	-100,00
Agencia Andaluza de Cooperación Internacional para el Desarrollo	-	-	-	-	-	-
Agencia de Servicios Sociales y Dependencia	-	-	-	-	-	-
Consejería de Fomento, Infraestructuras y Ordenación del Territorio	185.583	111.549	66,37	185.583	111.549	66,37
Consorcio Transporte Metropolitano Costa Huelva	-	46.285	-100,00	-	46.285	-100,00
Consorcio Transporte Metropolitano Almería	-	-	-	-	-	-
Consorcio Transporte Metropolitano Córdoba	78.275	65.149	20,15	78.275	65.149	20,15
Consorcio Transporte Metropolitano Granada	1.514	-	-	1.514	-	-
Consorcio Transporte Metropolitano Jaén	-	-	-	-	-	-
Consorcio Transporte Metropolitano Málaga	544.213	3.101	-	544.213	3.101	-
Consorcio Transporte Metropolitano Sevilla	-	-	-	-	-	-
Consorcio Transporte Metropolitano Gibraltar	-	-	-	-	-	-
Consorcio Transporte Metropolitano Bahía de Cádiz	-	-	-	-	-	-
Agencia de Vivienda y Rehabilitación de Andalucía	-	-	-	-	-	-
Agencia de Obra Pública de la Junta de Andalucía	-618.923	-	-	-618.923	-	-
Agencia Pública de Puertos de Andalucía	-25.277	-	-	-25.277	-	-
Consejería de Cultura y Patrimonio Histórico	1.427	1.610	-11,37	1.427	1.610	-11,37
Patronato de la Alhambra y Generalife	31.002	-	-	31.002	-	-
Centro Andaluz de Arte Contemporáneo	-	-	-	-	-	-
Agencia Andaluza de Instituciones Culturales	13.824	-	-	13.824	-	-
Instituto Andaluz del Patrimonio Histórico	-	-	-	-	-	-
Deuda Pública	-	-	-	-	-	-
Gastos de diversas Consejerías	-	-	-	-	-	-
A Corporaciones Locales por Participación en Ingresos del Estado	-	-	-	-	-	-
Fondo Andaluz de Garantía Agraria	-	553	-100,00	-	553	-100,00
Pensiones Asistenciales	-	-	-	-	-	-
Participación de las entidades locales en los tributos de la Comunidad Autónoma	-	-	-	-	-	-
TOTALES	5.644.649	3.463.899	62,96	5.644.649	3.463.899	62,96

3.2. Tasas 2022-2021

	RECAUDACIÓN MENSUAL			RECAUDACIÓN ACUMULADA		
	ENERO			ENERO		
	2022	2021	%22/21	2022	2021	%22/21
Presidencia de la JA y Consejería de la Presidencia, Administración Pública e Interior	12.443	4.230	194,17	12.443	4.230	194,17
Instituto Andaluz de Administración Pública	1.736	132.797	-98,69	1.736	132.797	-98,69
Agencia Digital de Andalucía	-	-	-	-	-	-
Consorcio Fernando de los Ríos	-	-	-	-	-	-
Agencia RTVA	-	-	-	-	-	-
Parlamento de Andalucía	-	-	-	-	-	-
Cámara de Cuentas	-	-	-	-	-	-
Consejo Consultivo de Andalucía	-	-	-	-	-	-
Consejo Audiovisual de Andalucía	-	-	-	-	-	-
Consejo de Transparencia y Protección de Datos de Andalucía	-	-	-	-	-	-
Agencia de la Competencia y de la Regulación Económica de Andalucía	-	-	-	-	-	-
Vicepresidencia de la JA y Consejería de Turismo, Regeneración, Justicia y Administración Local	54	62	-13,92	54	62	-13,92
Consejería de Empleo, Formación y Trabajo Autónomo	-	-	-	-	-	-
Instituto Andaluz de Prevención de Riesgos Laborales	-	-	-	-	-	-
Instituto Andaluz de la Juventud	-	-	-	-	-	-
Servicio Andaluz de Empleo	-	-	-	-	-	-
Consejería de Hacienda, Industria y Energía	78.285	1.255	-	78.285	1.255	-
Agencia Tributaria de Andalucía	-	-	-	-	-	-
Agencia Andaluza de la Energía	-	-	-	-	-	-
Consejería de Educación y Deporte	52.920	718.049	-92,63	52.920	718.049	-92,63
Consorcio Parque de las Ciencias de Granada	-	-	-	-	-	-
Agencia Pública Andaluza de Educación	-	-	-	-	-	-
Consejería de Agricultura, Ganadería, Pesca y Desarrollo Sostenible	94.680	731.774	-87,06	94.680	731.774	-87,06
Instituto Andaluz de Investigación y Formación Agraria, Pesquera, Alimentaria y de la Producción Ecológica	434	767	-43,36	434	767	-43,36
Agencia de gestión Agraria y pesquera de Andalucía (A.G.A.P.A)	-	-	-	-	-	-
Agencia de Medio Ambiente y Agua de Andalucía	-	-	-	-	-	-
Consejería de Economía, Conocimiento, Empresas y Universidad	-	6.873	-100,00	-	6.873	-100,00
Instituto de Estadística y Cartografía de Andalucía (I.E.C.A)	-	-	-	-	-	-
Consorcio Palacio de Exposiciones y Congresos de Granada	-	-	-	-	-	-
Agencia Andaluza del Conocimiento	-	-	-	-	-	-
Agencia de Innovación y Desarrollo de Andalucía	-	-	-	-	-	-
Consejería de Salud y Familias	14.408	9.369	53,80	14.408	9.369	53,80
Servicio Andaluz de Salud	27.746	6.268	342,67	27.746	6.268	342,67
Consorcio Sanitario Público del Aljarafe	-	-	-	-	-	-
APE Sanitaria Bajo Guadalquivir	-	-	-	-	-	-
APE Sanitaria Costa del Sol	-	-	-	-	-	-
APE Sanitaria Hospital Alto Guadalquivir	-	-	-	-	-	-
APE Sanitaria Hospital de Poniente de Almería	-	-	-	-	-	-
Empresa Pública de Emergencias Sanitarias	-	-	-	-	-	-
Consejería de Igualdad, Políticas Sociales y Conciliación	-	-	-	-	-	-
Instituto Andaluz de la Mujer	-	-	-	-	-	-
Agencia Andaluza de Cooperación Internacional para el Desarrollo	-	-	-	-	-	-
Agencia de Servicios Sociales y Dependencia	-	-	-	-	-	-
Consejería de Fomento, Infraestructuras y Ordenación del Territorio	46.676	47.654	-2,05	46.676	47.654	-2,05
Consorcio Transporte Metropolitano Costa Huelva	-	-	-	-	-	-
Consorcio Transporte Metropolitano Almería	-	-	-	-	-	-
Consorcio Transporte Metropolitano Córdoba	-	-	-	-	-	-
Consorcio Transporte Metropolitano Granada	-	-	-	-	-	-
Consorcio Transporte Metropolitano Jaén	-	-	-	-	-	-
Consorcio Transporte Metropolitano Málaga	-	-	-	-	-	-
Consorcio Transporte Metropolitano Sevilla	-	-	-	-	-	-
Consorcio Transporte Metropolitano Gibraltar	-	-	-	-	-	-
Consorcio Transporte Metropolitano Bahía de Cádiz	-	-	-	-	-	-
Agencia de Vivienda y Rehabilitación de Andalucía	-	-	-	-	-	-
Agencia de Obra Pública de la Junta de Andalucía	-	-	-	-	-	-
Agencia Pública de Puertos de Andalucía	-26.021	-	-	-26.021	-	-
Consejería de Cultura y Patrimonio Histórico	1.136	137	729,12	1.136	137	729,12
Patronato de la Alhambra y Generalife	-	-	-	-	-	-
Centro Andaluz de Arte Contemporáneo	-	-	-	-	-	-
Agencia Andaluza de Instituciones Culturales	-	-	-	-	-	-
Instituto Andaluz del Patrimonio Histórico	-	-	-	-	-	-
Deuda Pública	-	-	-	-	-	-
Gastos de diversas Consejerías	-	-	-	-	-	-
Estado	-	-	-	-	-	-
Fondo Andaluz de Garantía Agraria	-	-	-	-	-	-
Pensiones Asistenciales	-	-	-	-	-	-
Participación de las entidades locales en los tributos de la Comunidad Autónoma	-	-	-	-	-	-
TOTALES	304.497	1.659.234	-81,65	304.497	1.659.234	-81,65

3.3. Otros Ingresos de Derecho Público 2022-2021

	RECAUDACIÓN MENSUAL			RECAUDACIÓN ACUMULADA		
	ENERO			ENERO		
	2022	2021	%22/21	2022	2021	%22/21
Presidencia de la JA y Consejería de la Presidencia, Administración Pública e Interior	9.185	218.460	-95,80	9.185	218.460	-95,80
Instituto Andaluz de Administración Pública	35	-	-	35	-	-
Agencia Digital de Andalucía	-	-	-	-	-	-
Consortio Fernando de los Ríos	-	-2.893	100,00	-	-2.893	100,00
Agencia RTVA	-	-	-	-	-	-
Parlamento de Andalucía	-	-	-	-	-	-
Cámara de Cuentas	-	-	-	-	-	-
Consejo Consultivo de Andalucía	-	-	-	-	-	-
Consejo Audiovisual de Andalucía	-	-	-	-	-	-
Consejo de Transparencia y Protección de Datos de Andalucía	-	-	-	-	-	-
Agencia de la Competencia y de la Regulación Económica de Andalucía	-	-	-	-	-	-
Vicepresidencia de la JA y Consejería de Turismo, Regeneración, Justicia y Administración Local	4.633	222.294	-97,92	4.633	222.294	-97,92
Consejería de Empleo, Formación y Trabajo Autónomo	2.310.551	28.441	-	2.310.551	28.441	-
Instituto Andaluz de Prevención de Riesgos Laborales	62.768	17.266	263,53	62.768	17.266	263,53
Instituto Andaluz de la Juventud	2.792	708	294,35	2.792	708	294,35
Servicio Andaluz de Empleo	10.210	14.652	-30,32	10.210	14.652	-30,32
Consejería de Hacienda, Industria y Energía	146.506	349.488	-58,08	146.506	349.488	-58,08
Agencia Tributaria de Andalucía	-	825	-100,00	-	825	-100,00
Agencia Andaluza de la Energía	-	-	-	-	-	-
Consejería de Educación y Deporte	143.679	7.512	-	143.679	7.512	-
Consortio Parque de las Ciencias de Granada	-	-	-	-	-	-
Agencia Pública Andaluza de Educación	-	-1.922	100,00	-	-1.922	100,00
Consejería de Agricultura, Ganadería, Pesca y Desarrollo Sostenible	-52.149	49.920	-204,47	-52.149	49.920	-204,47
Instituto Andaluz de Investigación y Formación Agraria, Pesquera, Alimentaria y de la Producción Ecológica	67	39.632	-99,83	67	39.632	-99,83
Agencia de gestión Agraria y pesquera de Andalucía (A.G.A.P.A)	52	-	-	52	-	-
Agencia de Medio Ambiente y Agua de Andalucía	-3.217	-	-	-3.217	-	-
Consejería de Economía, Conocimiento, Empresas y Universidad	1.444.049	-32.778	-	1.444.049	-32.778	-
Instituto de Estadística y Cartografía de Andalucía (I.E.C.A)	56	67	-17,36	56	67	-17,36
Consortio Palacio de Exposiciones y Congresos de Granada	-	-	-	-	-	-
Agencia Andaluza del Conocimiento	62	-	-	62	-	-
Agencia de Innovación y Desarrollo de Andalucía	187.498	-	-	187.498	-	-
Consejería de Salud y Familias	11.862	23.975	-50,52	11.862	23.975	-50,52
Servicio Andaluz de Salud	417.539	673.812	-38,03	417.539	673.812	-38,03
Consortio Sanitario Público del Aljarafe	-	-	-	-	-	-
APE Sanitaria Bajo Guadalquivir	-	-	-	-	-	-
APE Sanitaria Costa del Sol	-	-	-	-	-	-
APE Sanitaria Hospital Alto Guadalquivir	-	-	-	-	-	-
APE Sanitaria Hospital de Poniente de Almería	-	-	-	-	-	-
Empresa Pública de Emergencias Sanitarias	-	-	-	-	-	-
Consejería de Igualdad, Políticas Sociales y Conciliación	454.127	14.583	-	454.127	14.583	-
Instituto Andaluz de la Mujer	-	168	-100,00	-	168	-100,00
Agencia Andaluza de Cooperación Internacional para el Desarrollo	-	-	-	-	-	-
Agencia de Servicios Sociales y Dependencia	-	-	-	-	-	-
Consejería de Fomento, Infraestructuras y Ordenación del Territorio	138.907	63.895	117,40	138.907	63.895	117,40
Consortio Transporte Metropolitano Costa Huelva	-	46.285	-100,00	-	46.285	-100,00
Consortio Transporte Metropolitano Almería	-	-	-	-	-	-
Consortio Transporte Metropolitano Córdoba	78.275	65.149	20,15	78.275	65.149	20,15
Consortio Transporte Metropolitano Granada	1.514	-	-	1.514	-	-
Consortio Transporte Metropolitano Jaén	-	-	-	-	-	-
Consortio Transporte Metropolitano Málaga	544.213	3.101	-	544.213	3.101	-
Consortio Transporte Metropolitano Sevilla	-	-	-	-	-	-
Consortio Transporte Metropolitano Gibraltar	-	-	-	-	-	-
Consortio Transporte Metropolitano Bahía de Cádiz	-	-	-	-	-	-
Agencia de Vivienda y Rehabilitación de Andalucía	-	-	-	-	-	-
Agencia de Obra Pública de la Junta de Andalucía	-618.923	-	-	-618.923	-	-
Agencia Pública de Puertos de Andalucía	744	-	-	744	-	-
Consejería de Cultura y Patrimonio Histórico	290	1.473	-80,28	290	1.473	-80,28
Patronato de la Alhambra y Generalife	31.002	-	-	31.002	-	-
Centro Andaluz de Arte Contemporáneo	-	-	-	-	-	-
Agencia Andaluza de Instituciones Culturales	13.824	-	-	13.824	-	-
Instituto Andaluz del Patrimonio Histórico	-	-	-	-	-	-
Deuda Pública	-	-	-	-	-	-
Gastos de diversas Consejerías	-	-	-	-	-	-
A Corporaciones Locales por Participación en Ingresos del Estado	-	-	-	-	-	-
Fondo Andaluz de Garantía Agraria	-	553	-100,00	-	553	-100,00
Pensiones Asistenciales	-	-	-	-	-	-
Participación de las entidades locales en los tributos de la Comunidad Autónoma	-	-	-	-	-	-
TOTALES	5.340.152	1.804.665	195,91	5.340.152	1.804.665	195,91