

ESTADÍSTICA DE RECAUDACIÓN TRIBUTARIA DE LA JUNTA DE ANDALUCÍA

presupuestarias
capítulos
autónoma
giro
recaudación
secciones ingresos tributos
tasas
agencias público
comunidad derecho
provincias consejerías

Unidad Estadística y Cartográfica
Consejería de Hacienda Y Financiación
Europea
ueyc.chyfe@juntadeandalucia.es

INTRODUCCIÓN

El objetivo de la Estadística de Recaudación Tributaria es ofrecer información sobre los ingresos tributarios que nutren los presupuestos de la Junta de Andalucía, sus agencias administrativas, agencias de régimen especial, consorcios, agencias públicas empresariales, sociedades mercantiles del sector público andaluz, participadas mayoritariamente de forma directa o indirecta por la Administración de la Junta de Andalucía, sus agencias y demás entidades de Derecho Público, mostrando la estructura de la recaudación, la procedencia y cuantía de la misma, y su evolución a lo largo del tiempo.

La periodicidad de su publicación es mensual, proporcionando en los distintos apartados tablas resúmenes de los ingresos en caja bajo distintas ópticas, tanto del mes de referencia como de los acumulados desde el 1 de enero hasta esa fecha y efectuando su comparativa con el mismo período del año anterior.

El concepto de caja utilizado es el de recaudación líquida aplicada. Siendo la recaudación aplicada una medida de ingresos cuyo criterio de registro es el momento de aplicación al presupuesto, incluyendo ingresos devengados en el presupuesto corriente o en ejercicios cerrados.

La estadística contempla toda la recaudación aplicable a los capítulos 1, 2 y 3 del presupuesto, procedente de figuras tributarias, gestionadas bien por la Comunidad Autónoma o bien por la Administración del Estado y de otros ingresos de derecho público.

La información se clasifica en tres bloques:

En el primero se muestran los resúmenes por conceptos presupuestarios de la recaudación de todos los recursos tributarios y se efectúa su diferenciación según se trate de figuras tributarias propias, cedidas de gestión propia o cedidas gestionadas por el Estado.

En el segundo de los bloques se ofrecen los resúmenes provinciales de los ingresos por tributos gestionados por la Comunidad Autónoma.

Y el tercero se centra específicamente en la recaudación de las Tasas y Otros Ingresos de Derecho Público desglosada por Secciones Presupuestarias.

La fuente de datos es el sistema GIRO. Para la confección de este boletín los datos se han extraído a 6 de abril de 2022.

Para una mejor comprensión de los datos, se incluyen algunas representaciones gráficas que ayudarán a interpretarlos.

ÍNDICE

1. Recaudación Tributaria de la Junta de Andalucía, Agencias Administrativas y Agencias de Régimen Especial

1.1. Recaudación Tributaria Homogénea de la Junta de Andalucía, Agencias Administrativas y Agencias de Régimen Especial	1.1
1.2. Recaudación Tributaria de la Junta de Andalucía y sus Agencias Administrativas y Agencias de Régimen Especial	1.2
1.3. Detalle de la recaudación por las diferentes figuras tributarias propias	1.3
1.4. Detalle de la recaudación por las diferentes figuras tributarias cedidas de gestión propia	1.4
1.5. Detalle de los ingresos por las diferentes figuras tributarias cedidas gestionadas por el Estado sujetas a liquidación	1.5
1.5.1. Recaudación de las entregas a cuenta	1.5.1
1.5.2. Recaudación por liquidaciones de años anteriores	1.5.2
1.6. Detalle de la recaudación por las diferentes figuras tributarias cedidas gestionadas por el Estado. Entregas a cuenta del ejercicio corriente y Liquidaciones de años anteriores	1.6
1.7. Detalle de la Recaudación de las diferentes figuras tributarias cedidas gestionadas por el Estado no sujetas a Liquidación	1.7
1.8. Recaudación mensual Homogénea por capítulos. Serie temporal 2022-2021	1.8
1.9. Recaudación mensual por capítulos. Serie temporal 2022-2021	1.9

2. Recaudación Provincial de los Tributos gestionados por la Junta de Andalucía, Agencias Administrativas y Agencias de Régimen Especial. Desglose por Conceptos

2.1. Almería. Recaudación mensual 2022-2021	Almería
2.2. Cádiz. Recaudación mensual 2022-2021	Cádiz
2.3. Córdoba. Recaudación mensual 2022-2021	Córdoba
2.4. Granada. Recaudación mensual 2022-2021	Granada
2.5. Huelva. Recaudación mensual 2022-2021	Huelva
2.6. Jaén. Recaudación mensual 2022-2021	Jaén
2.7. Málaga. Recaudación mensual 2022-2021	Málaga
2.8. Sevilla. Recaudación mensual 2022-2021	Sevilla
2.9. Servicios Centrales. Recaudación mensual 2022-2021	SS.CC.
2.10. Total Andalucía. Recaudación mensual 2022-2021	Andalucía

3. Tasas y Otros Ingresos de Derecho Público distribuidos por Consejerías, Agencias Administrativas y Agencias de Régimen Especial

3.1. Tasas y Otros Ingresos de Derecho Público distribuidos por Consejerías, Agencias Administrativas y Agencias de Régimen Especial	3.1
3.2. Tasas 2022-2021	Tasas
3.3. Otros Ingresos de Derecho Público 2022-2021	Otros I.

1.1.Recaudación Tributaria Homogénea de la Junta de Andalucía y sus Agencias Administrativas *

	RECAUDACIÓN MENSUAL			RECAUDACIÓN ACUMULADA		
	MARZO			MARZO		
	2022	2021	%22/21	2022	2021	%22/21
IMPUESTOS DIRECTOS						
Impuesto sobre Sucesiones y Donaciones	22.308.914	40.219.138	-44,53	69.138.678	67.834.072	1,92
Impuesto s/ Patrimonio de las Personas Físicas	356.378	648.657	-45,06	1.760.483	3.295.617	-46,58
Impuesto sobre Depósitos Bancarios	-	-	-	-	-	-
Tarifa Autonómica del IRPF	500.035.141	466.427.413	7,21	1.500.105.422	1.399.282.240	7,21
TOTAL	522.700.433	507.295.208	3,04	1.571.004.584	1.470.411.929	6,84
IMPUESTOS INDIRECTOS						
Transmisiones Patrimoniales	147.703.733	93.105.969	58,64	290.356.469	220.156.056	31,89
Actos Jurídicos Documentados	46.477.691	40.086.518	15,94	95.023.325	93.894.734	1,20
Impuesto Actividades de Juego No Presenciales	4.337.686	367.235	-	4.390.723	1.156.390	279,69
Impuesto Actividades de Juego Presenciales	4.759.859	569.213	736,22	21.977.271	5.513.306	298,62
Impuesto Valor Añadido	529.862.938	507.644.851	4,38	1.589.588.815	1.522.934.552	4,38
Impuestos Especiales de Fabricación	204.781.902	200.248.300	2,26	614.345.705	600.744.900	2,26
Impuesto s/ Determinados Medios de Transporte	6.300.223	6.049.573	4,14	13.350.432	15.820.885	-15,62
Impuesto sobre Hidrocarburos. Tipo autonómico	-7.093	3.513	-301,92	131.503	232.385	-43,41
Impuestos Ecológicos	979.162	78.601	-	1.144.700	1.518.982	-24,64
Impuestos Extinguidos	-	-	-	-	-	-
Canon de Mejora	1.006.081	452.234	122,47	3.186.437	5.167.266	-38,33
TOTAL	946.202.182	848.606.006	11,50	2.633.495.380	2.467.139.456	6,74
TASAS						
Tasas Consejerías y Agencias	3.049.781	4.165.786	-26,79	5.470.179	10.249.888	-46,63
TOTAL RECAUDACIÓN	1.471.952.397	1.360.067.000	8,23	4.209.970.142	3.947.801.274	6,64

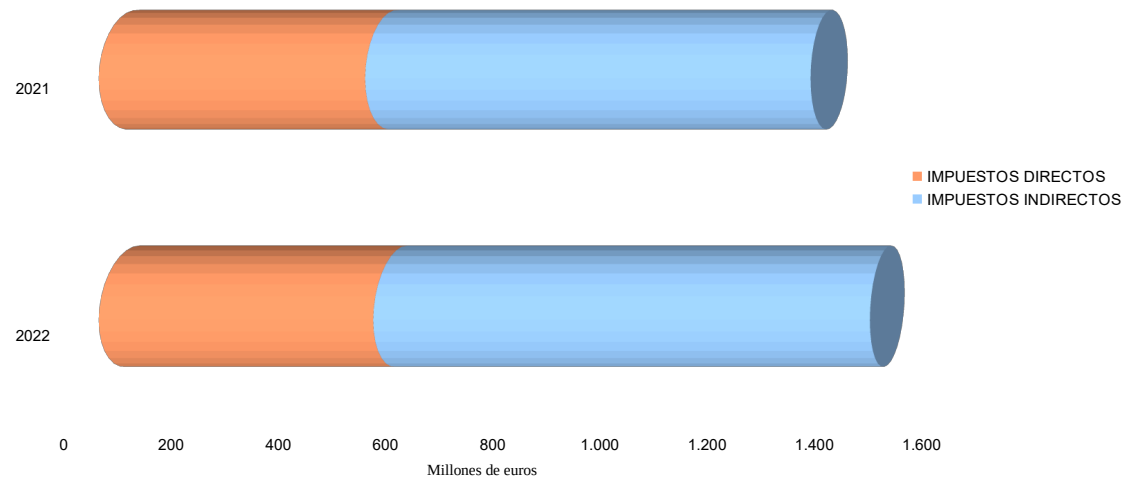
Cifras en euros

*Nota: sin considerar las cantidades correspondientes a liquidaciones de ejercicios anteriores por las diferentes figuras tributarias cedidas gestionadas por el Estado

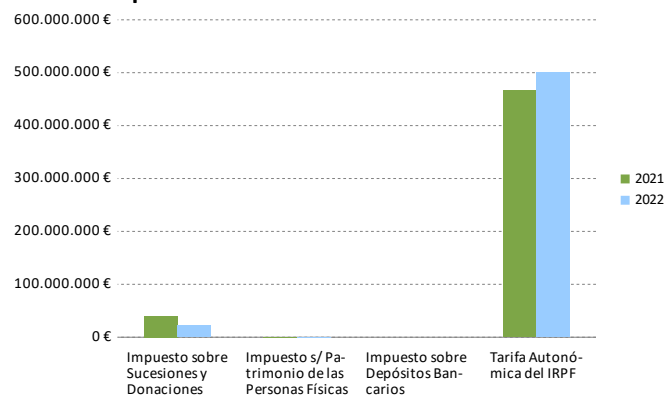
	RECAUDACIÓN MENSUAL			RECAUDACIÓN ACUMULADA		
	MARZO			MARZO		
	2022	2021	%22/21	2022	2021	%22/21
OTROS INGRESOS DE DERECHO PÚBLICO						
Otros Ingresos de Derecho Público	51.279.319	28.220.325	81,71	95.795.967	66.571.826	43,90
TOTAL RECAUDACIÓN	1.523.231.716	1.388.287.325	9,72	4.305.766.109	4.014.373.100	7,26

Cifras en euros

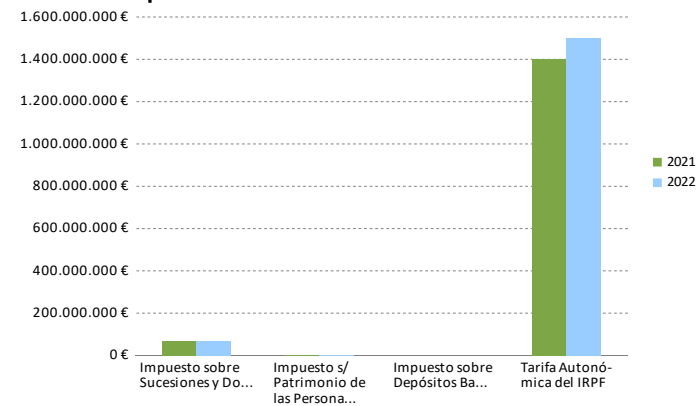
Recaudación Tributaria Mensual



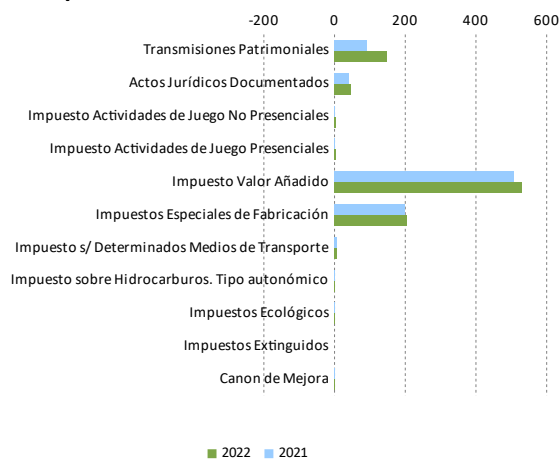
Impuestos Directos. Recaudación Mensual



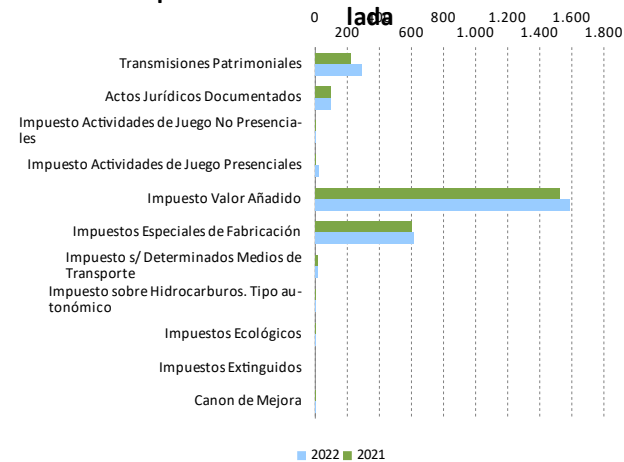
Impuestos Directos. Recaudación Acumulada



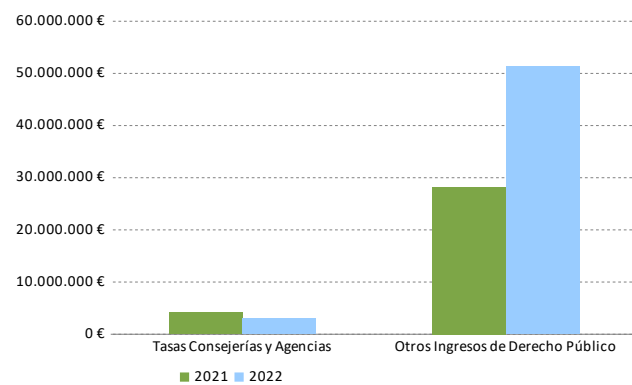
Impuestos Indirectos. Recaudación Mensual



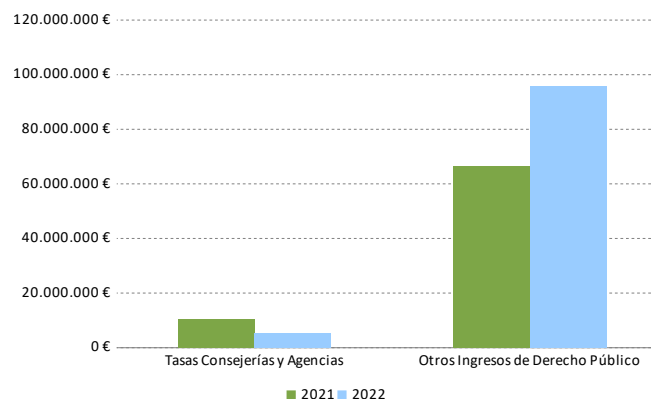
Impuestos Indirectos. Recaudación Acumula-



Tasas y otros Ingresos de Derecho Público. Recaudación Mensual



Tasas y otros Ingresos de Derecho Público. Recaudación Acumulada



ESTADÍSTICA DE RECAUDACIÓN TRIBUTARIA DE LA JUNTA DE ANDALUCÍA
MARZO 2022 (Datos Provisionales)

1.2. Recaudación Tributaria de la Junta de Andalucía y sus Agencias Administrativas **

	RECAUDACIÓN MENSUAL			RECAUDACIÓN ACUMULADA		
	MARZO			MARZO		
	2022	2021	%22/21	2022	2021	%22/21
IMPUESTOS DIRECTOS						
Impuesto sobre Sucesiones y Donaciones	22.308.914	40.219.138	-44,53	69.138.678	67.834.072	1,92
Impuesto s/ Patrimonio de las Personas Físicas	356.378	648.657	-45,06	1.760.483	3.295.617	-46,58
Impuesto sobre Depósitos Bancarios	-	-	-	-	-	-
Tarifa Autonómica del IRPF	498.507.207	464.899.479	7,23	1.495.521.620	1.394.698.438	7,23
TOTAL	521.172.499	505.767.274	3,05	1.566.420.781	1.465.828.127	6,86
IMPUESTOS INDIRECTOS						
Transmisiones Patrimoniales	147.703.733	93.105.969	58,64	290.356.469	220.156.056	31,89
Actos Jurídicos Documentados	46.477.691	40.086.518	15,94	95.023.325	93.894.734	1,20
Impuesto Actividades de Juego No Presenciales	4.337.686	367.235	-	4.390.723	1.156.390	279,69
Impuesto Actividades de Juego Presenciales	4.759.859	569.213	736,22	21.977.271	5.513.306	298,62
Impuesto Valor Añadido	525.269.508	503.051.421	4,42	1.575.808.525	1.509.154.263	4,42
Impuestos Especiales de Fabricación	204.589.179	200.055.578	2,27	613.767.538	600.166.733	2,27
Impuesto s/ Determinados Medios de Transporte	6.300.223	6.049.573	4,14	13.350.432	15.820.885	-15,62
Impuesto sobre Hidrocarburos. Tipo autonómico	-7.093	3.513	-301,92	131.503	232.385	-43,41
Impuestos Ecológicos	979.162	78.601	-	1.144.700	1.518.982	-24,64
Impuestos Extinguidos	-	-	-	-	-	-
Canon de Mejora	1.006.081	452.234	122,47	3.186.437	5.167.266	-38,33
TOTAL	941.416.030	843.819.854	11,57	2.619.136.924	2.452.781.000	6,78
TASAS						
Tasas Consejerías y Agencias	3.049.781	4.165.786	-26,79	5.470.179	10.249.888	-46,63
TOTAL RECAUDACIÓN	1.465.638.311	1.353.752.914	8,26	4.191.027.884	3.928.859.015	6,67

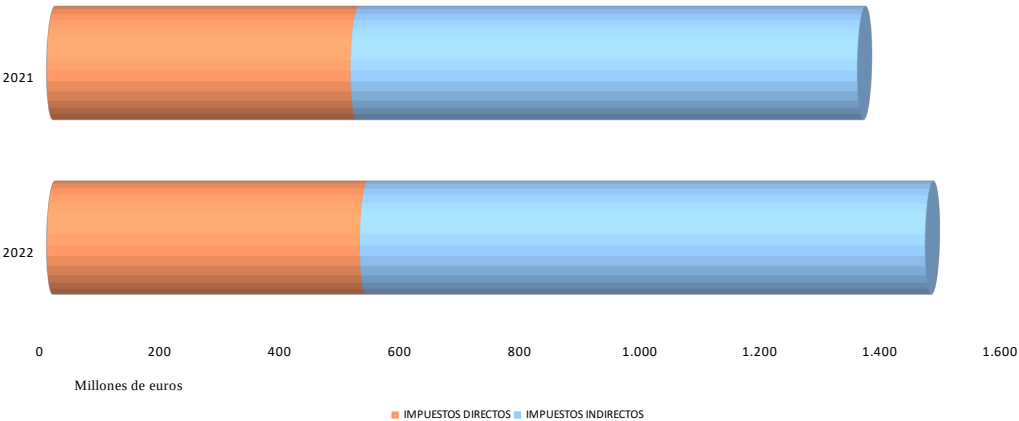
	RECAUDACIÓN MENSUAL			RECAUDACIÓN ACUMULADA		
	MARZO			MARZO		
	2022	2021	%22/21	2022	2021	%22/21
OTROS INGRESOS DE DERECHO PÚBLICO						
Otros Ingresos de Derecho Público	51.279.319	28.220.325	81,71	95.795.967	66.571.826	43,90
TOTAL RECAUDACIÓN	1.516.917.630	1.381.973.239	9,76	4.286.823.851	3.995.430.841	7,29

Cifras en euros

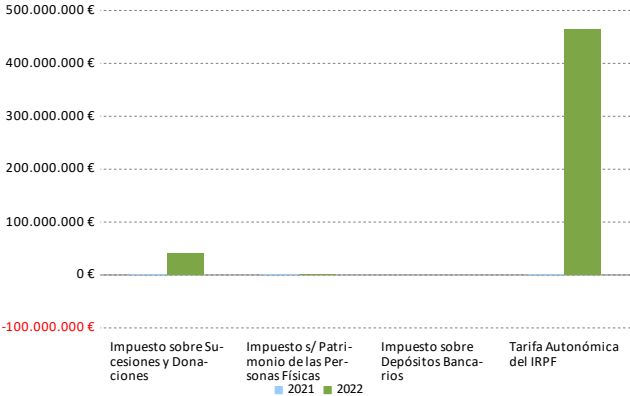
**Nota: incluidas las cantidades correspondientes a liquidaciones de ejercicios anteriores por las diferentes figuras tributarias cedidas gestionadas por el Estado



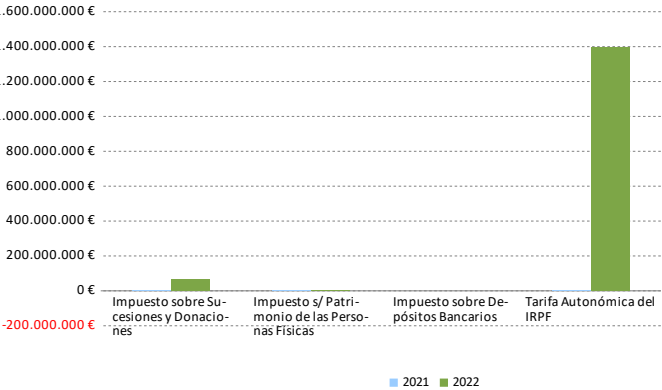
Recaudación Tributaria y liquidaciones años anteriores

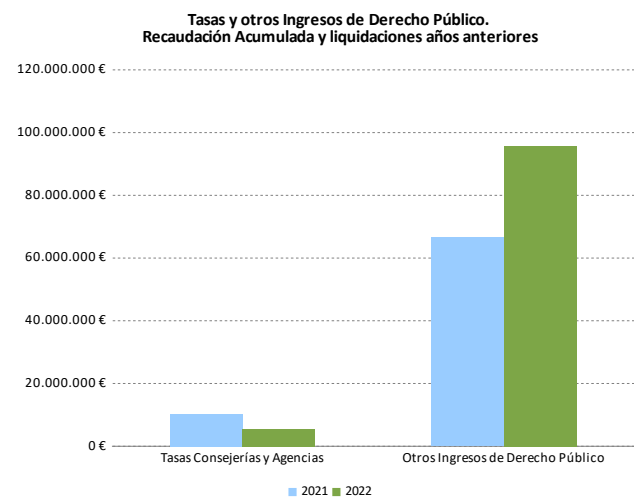
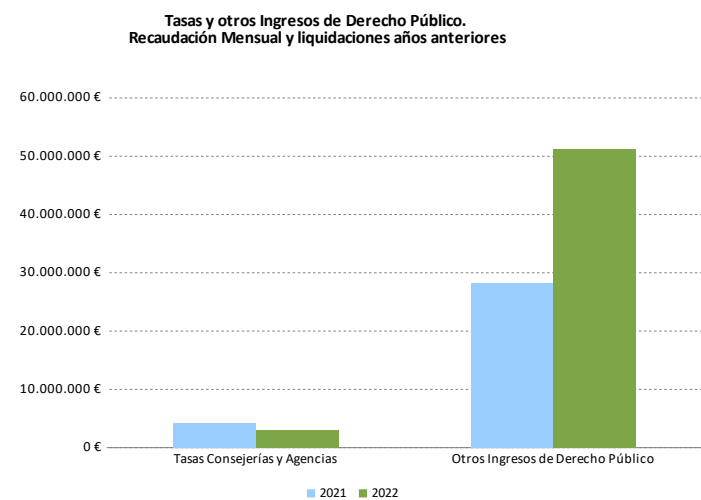
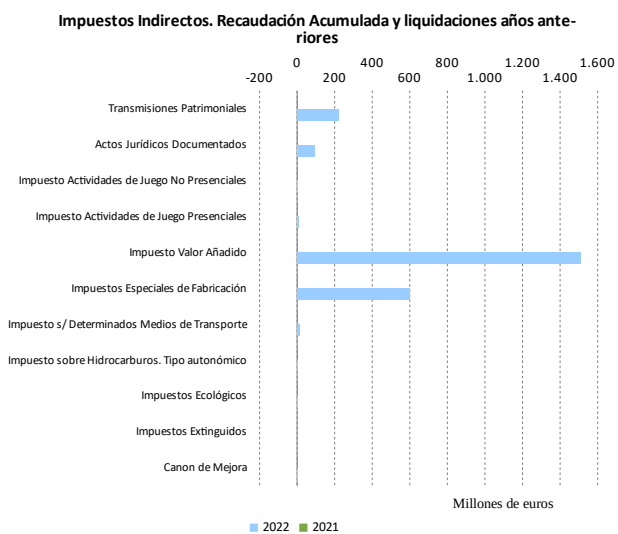
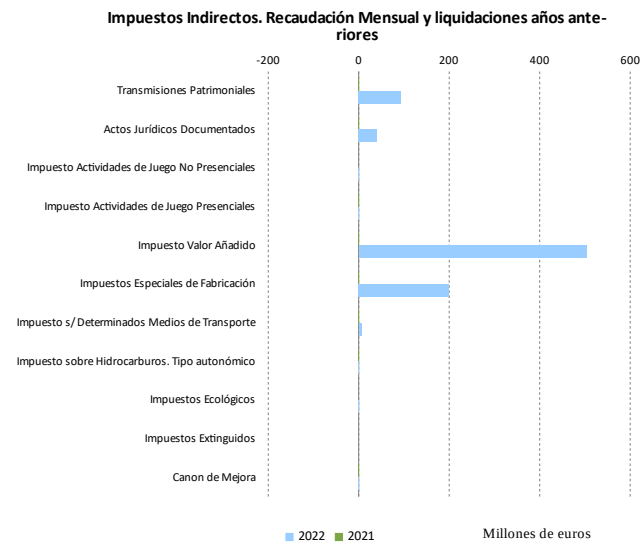


Impuestos Directos. Recaudación Mensual y liquidaciones años anteriores



Impuestos Directos. Recaudación Acumulada y liquidaciones años anteriores





ESTADÍSTICA DE RECAUDACIÓN TRIBUTARIA DE LA JUNTA DE ANDALUCÍA
MARZO 2022 (Datos Provisionales)

1.3. Detalle de la recaudación por las diferentes figuras tributarias propias

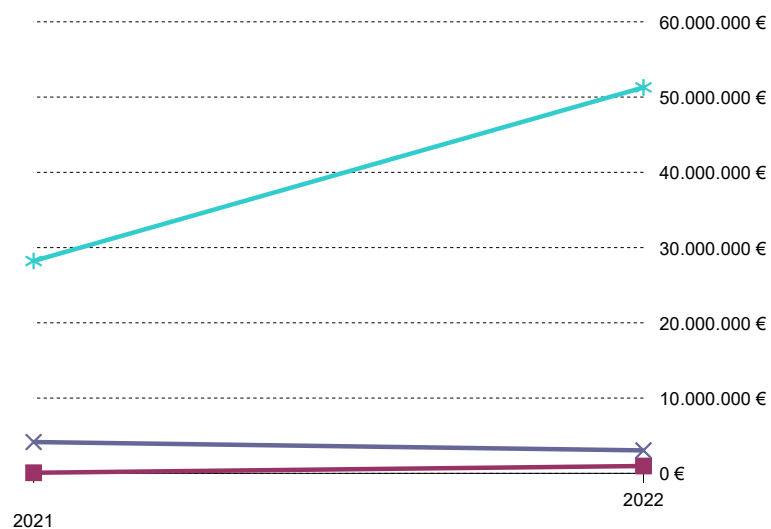
	RECAUDACIÓN MENSUAL			RECAUDACIÓN ACUMULADA		
	MARZO			MARZO		
	2022	2021	%22/21	2022	2021	%22/21
IMPUESTOS DIRECTOS						
Impuesto sobre Depósitos Bancarios (*)	-	-	-	-	-	-
TOTAL	-	-	-	-	-	-
	-	-	-	-	-	-
IMPUESTOS INDIRECTOS						
Impuestos Ecológicos	979.162	78.601	-	1.144.700	1.518.982	-24,64
Emisiones Gases a la Atmósfera	143.630	29.029	394,78	143.630	478.727	-70,00
Vertidos a Aguas Litorales	833.527	37.064	-	857.742	834.324	2,81
Depósitos Residuos Radioactivos	-	-	-	-	-	-
Depósitos Residuos Peligrosos	-	11.341	-100,00	69.606	159.863	-56,46
Bolsas de Plástico	2.006	1.167	71,96	73.722	46.067	60,03
Canon de Mejora	1.006.081	452.234	122,47	3.186.437	5.167.266	-38,33
TOTAL	1.985.243	530.835	273,99	4.331.137	6.686.248	-35,22
	-	-	-	-	-	-
TASAS						
Tasas Consejerías y Agencias	3.049.781	4.165.786	-26,79	5.470.179	10.249.888	-46,63
TOTAL RECAUDACIÓN	5.035.025	4.696.621	7,21	9.801.315	16.936.136	-42,13

	RECAUDACIÓN MENSUAL			RECAUDACIÓN ACUMULADA		
	MARZO			MARZO		
	2022	2021	%22/21	2022	2021	%22/21
Otros Ingresos de Derecho Público	51.279.319	28.220.325	81,71	95.795.967	66.571.826	43,90
TOTAL RECAUDACIÓN	56.314.344	32.916.945	71,08	105.597.282	83.507.962	26,45

Cifras en euros

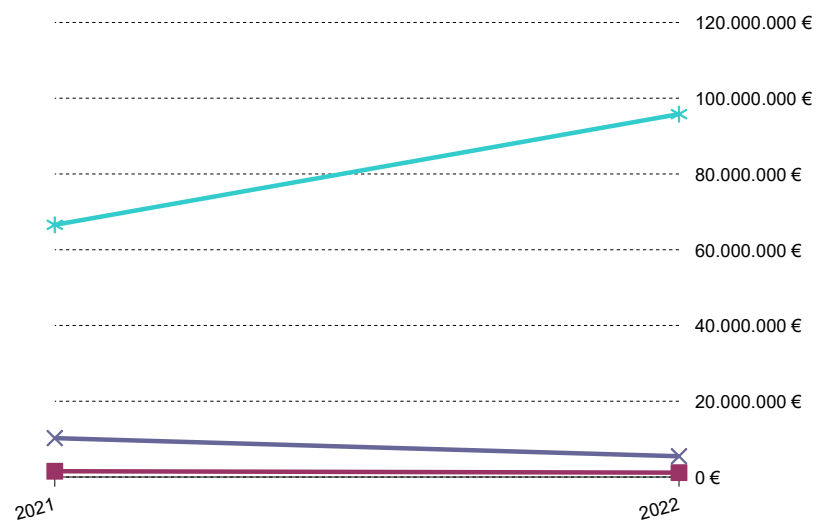
(*) A partir del Acuerdo de Compensación adoptado en Comisión Mixta de Asuntos Económicos y Fiscales del día 23 de diciembre de 2013, los ingresos anuales procedentes Impuesto sobre Depósitos de Clientes en Entidades de Crédito de Andalucía se registran como transferencia.

Recaudación Mensual. Figuras Tributarias propias



◆ Impuesto sobre Depósitos Bancarios (*)
 ■ Impuestos Ecológicos
 ✕ Tasas Consejerías y Agencias
 ✕ Otros Ingresos de Derecho Público

Recaudación Acumulada. Figuras tributarias propias



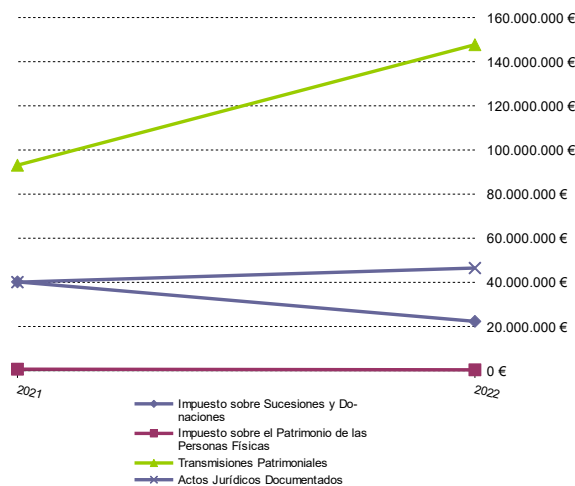
◆ Impuesto sobre Depósitos Bancarios (*)
 ■ Impuestos Ecológicos
 ✕ Tasas Consejerías y Agencias
 ✕ Otros Ingresos de Derecho Público

1.4. Detalle de la recaudación por las diferentes figuras tributarias cedidas de gestión propia

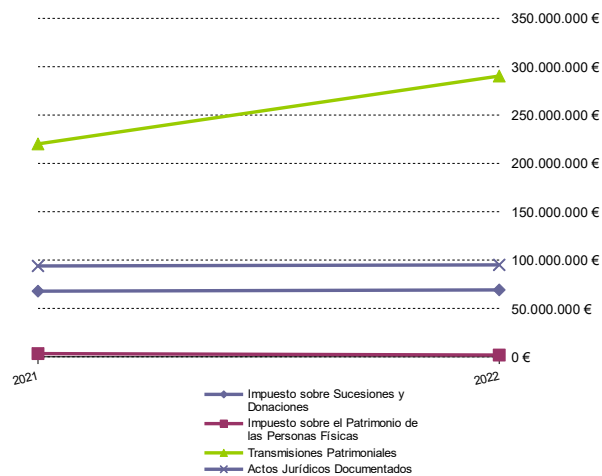
	RECAUDACIÓN MENSUAL			RECAUDACIÓN ACUMULADA		
	MARZO			MARZO		
	2022	2021	%22/21	2022	2021	%22/21
IMPUESTOS DIRECTOS						
Impuesto sobre Sucesiones y Donaciones	22.308.914	40.219.138	-44,53	69.138.678	67.834.072	1,92
Impuesto sobre el Patrimonio de las Personas Físicas	356.378	648.657	-45,06	1.760.483	3.295.617	-46,58
TOTAL	22.665.292	40.867.795	-44,54	70.899.161	71.129.689	-0,32
IMPUESTOS INDIRECTOS						
Transmisiones Patrimoniales	147.703.733	93.105.969	58,64	290.356.469	220.156.056	31,89
Actos Jurídicos Documentados	46.477.691	40.086.518	15,94	95.023.325	93.894.734	1,20
Impuestos Extinguidos	-	-	-	-	-	-
TOTAL	194.181.424	133.192.487	45,79	385.379.794	314.050.790	22,71
TASAS						
TOTAL RECAUDACIÓN	216.846.716	174.060.282	24,58	456.278.955	385.180.479	18,46

Cifras en euros

Recaudación mensual. Figuras tributarias cedidas de gestión propia



Recaudación acumulada. Figuras tributarias cedidas de gestión propia



1.5. Detalle de los ingresos por las diferentes figuras tributarias cedidas gestionadas por el Estado sujetas a liquidación

1.5.1. Recaudación de las entregas a cuenta

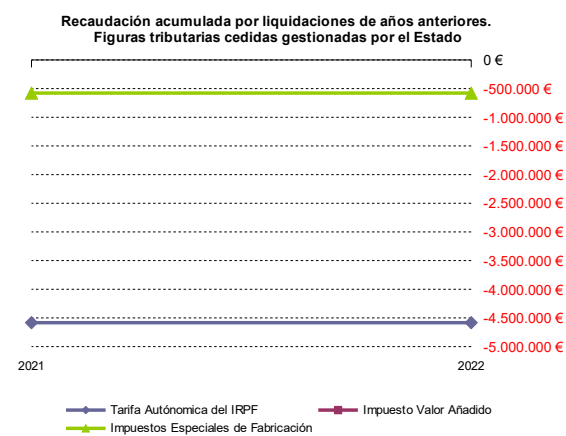
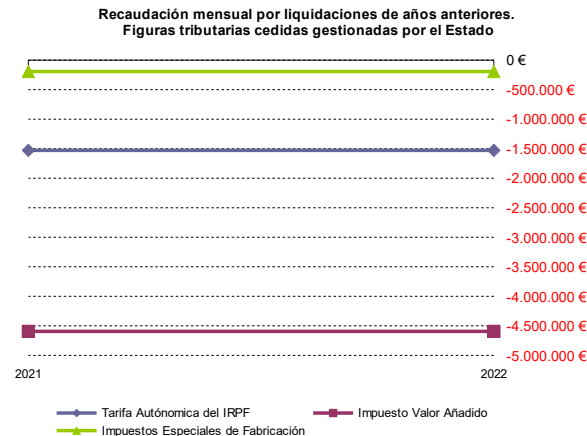
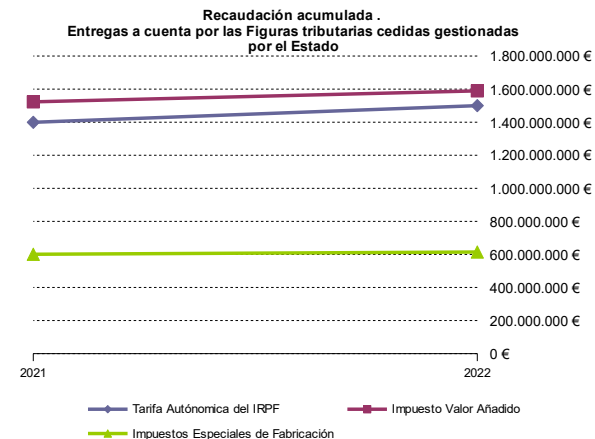
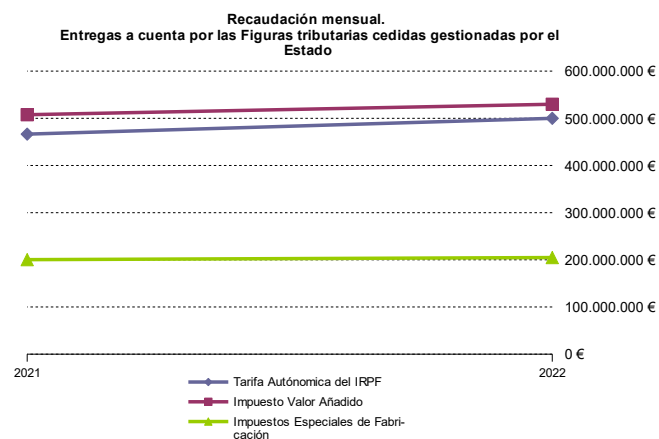
	RECAUDACIÓN MENSUAL			RECAUDACIÓN ACUMULADA		
	MARZO			MARZO		
	2022	2021	%22/21	2022	2021	%22/21
IMPUESTOS DIRECTOS						
Tarifa Autónoma del IRPF	500.035.141	466.427.413	7,21	1.500.105.422	1.399.282.240	7,21
TOTAL	500.035.141	466.427.413	7,21	1.500.105.422	1.399.282.240	7,21
IMPUESTOS INDIRECTOS						
Impuesto Valor Añadido	529.862.938	507.644.851	4,38	1.589.588.815	1.522.934.552	4,38
Impuestos Especiales de Fabricación	204.781.902	200.248.300	2,26	614.345.705	600.744.900	2,26
Impuesto s/ Alcohol	5.974.110	6.516.365	-8,32	17.922.330	19.549.095	-8,32
Impuesto s/ Productos Intermedios	173.666	159.906	8,61	520.997	479.717	8,61
Impuesto s/ Cerveza	3.089.438	2.908.678	6,21	9.268.315	8.726.035	6,21
Impuesto s/ Lab. Tabaco	58.926.603	55.699.223	5,79	176.779.810	167.097.668	5,79
Impuesto s/ Hidrocarburos. Tipos estatales	117.604.439	116.925.204	0,58	352.813.317	350.775.612	0,58
Impuesto s/ Electricidad	19.013.645	18.038.924	5,40	57.040.935	54.116.772	5,40
TOTAL	734.644.840	707.893.151	3,78	2.203.934.520	2.123.679.452	3,78
TOTAL RECAUDACIÓN	1.234.679.981	1.174.320.564	5,14	3.704.039.942	3.522.961.692	5,14

Cifras en euros

1.5.2. Recaudación por liquidaciones de años anteriores

	RECAUDACIÓN MENSUAL			RECAUDACIÓN ACUMULADA		
	MARZO			MARZO		
	2022	2021	%22/21	2022	2021	%22/21
IMPUESTOS DIRECTOS						
Tarifa Autónoma del IRPF	-1.527.934	-1.527.934	-	-4.583.802	-4.583.802	-
TOTAL	-1.527.934	-1.527.934	-	-4.583.802	-4.583.802	-
IMPUESTOS INDIRECTOS						
Impuesto Valor Añadido	-4.593.430	-4.593.430	-	-13.780.290	-13.780.290	-
Impuestos Especiales de Fabricación	-192.722	-192.722	-	-578.167	-578.167	-
Impuesto s/ Alcohol	-29.049	-29.049	-	-87.147	-87.147	-
Impuesto s/ Productos Intermedios	-379	-379	-	-1.136	-1.136	-
Impuesto s/ Cerveza	-3.294	-3.294	-	-9.882	-9.882	-
Impuesto s/ Lab. Tabaco	-42.745	-42.745	-	-128.234	-128.234	-
Impuesto s/ Hidrocarburos. Tipo autonómico	-115.458	-115.458	-	-346.373	-346.373	-
Impuesto s/ Electricidad	-1.798	-1.798	-	-5.395	-5.395	-
TOTAL	-4.786.152	-4.786.152	-	-14.358.456	-14.358.456	-
TOTAL RECAUDACIÓN	-6.314.086	-6.314.086	-	-18.942.259	-18.942.259	-

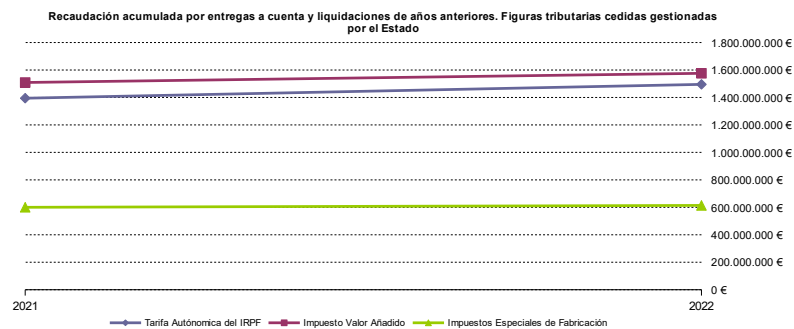
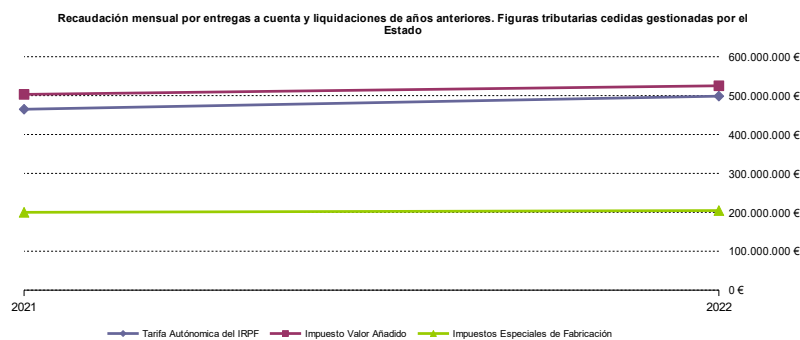
Cifras en euros



1.6. Detalle de la recaudación por las diferentes figuras tributarias cedidas gestionadas por el Estado. Entregas a cuenta del ejercicio corriente y Liquidaciones de años anteriores

	RECAUDACIÓN MENSUAL			RECAUDACIÓN ACUMULADA		
	MARZO			MARZO		
	2022	2021	%22/21	2022	2021	%22/21
IMPUESTOS DIRECTOS						
Tarifa Autónoma del IRPF	498.507.207	464.899.479	7,23	1.495.521.620	1.394.698.438	7,23
TOTAL	498.507.207	464.899.479	7,23	1.495.521.620	1.394.698.438	7,23
IMPUESTOS INDIRECTOS						
Impuesto Valor Añadido	525.269.508	503.051.421	4,42	1.575.808.525	1.509.154.263	4,42
Impuestos Especiales de Fabricación	204.589.179	200.055.578	2,27	613.767.538	600.166.733	2,27
Impuesto s/ Alcohol	5.945.061	6.487.316	-8,36	17.835.183	19.461.948	-8,36
Impuesto s/ Productos Intermedios	173.287	159.527	8,63	519.861	478.581	8,63
Impuesto s/ Cerveza	3.086.144	2.905.384	6,22	9.258.433	8.716.153	6,22
Impuesto s/ Lab. Tabaco	58.883.859	55.656.478	5,80	176.651.576	166.969.434	5,80
Impuesto s/ Hidrocarburos. Tipos estatales	117.488.982	116.809.747	0,58	352.466.945	350.429.240	0,58
Impuesto s/ Electricidad	19.011.847	18.037.126	5,40	57.035.540	54.111.378	5,40
TOTAL	729.858.688	703.106.999	3,80	2.189.576.064	2.109.320.996	3,80
TOTAL RECAUDACIÓN	1.228.365.895	1.168.006.478	5,17	3.685.097.684	3.504.019.434	5,17

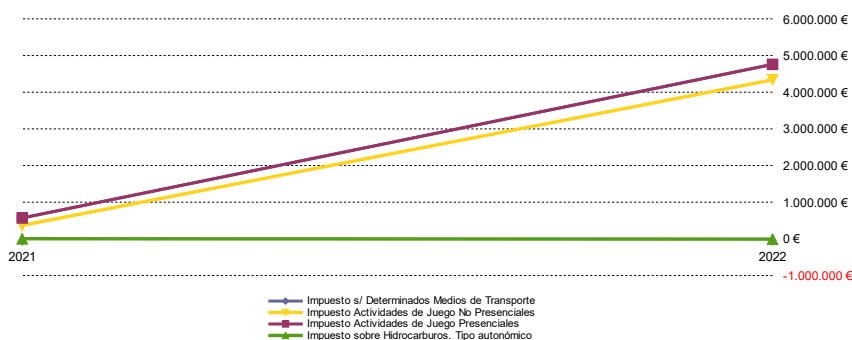
Cifras en euros



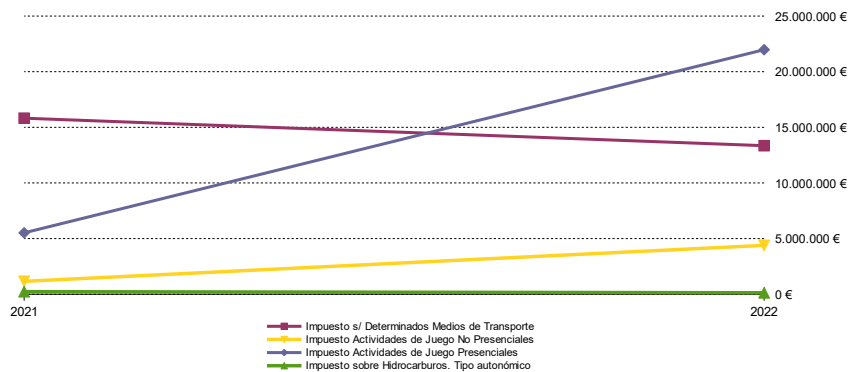
1.7. Detalle de la Recaudación de las diferentes figuras tributarias cedidas gestionadas por el Estado no sujetas a Liquidación

	RECAUDACIÓN MENSUAL			RECAUDACIÓN ACUMULADA		
	MARZO			MARZO		
	2022	2021	%22/21	2022	2021	%22/21
IMPUESTOS INDIRECTOS						
Impuesto Actividades de Juego No Presenciales	4.337.686	367.235	-	4.390.723	1.156.390	279,69
Impuesto Actividades de Juego Presenciales	4.759.859	569.213	736,22	21.977.271	5.513.306	298,62
Impuesto s/ Determinados Medios de Transporte	6.300.223	6.049.573	4,14	13.350.432	15.820.885	-15,62
Impuesto sobre Hidrocarburos. Tipo autonómico	-7.093	3.513	-301,92	131.503	232.385	-43,41
TOTAL RECAUDACIÓN	15.390.675	6.989.533	120,20	39.849.930	22.722.966	75,37

Recaudación mensual de Figuras tributarias cedidas gestionadas por el Estado no sujetas a liquidación



Recaudación acumulada de Figuras tributarias cedidas gestionadas por el Estado no sujetas a liquidación



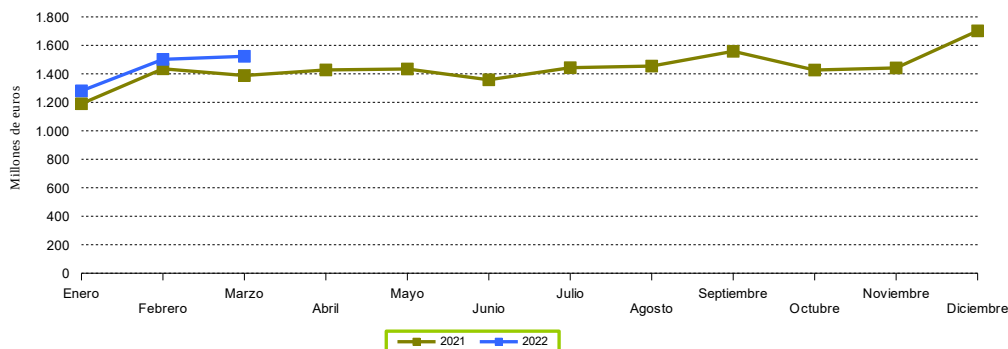
1.8. Recaudación mensual Homogénea* por capítulos. Serie temporal 2022-2021.

	IMPUESTOS DIRECTOS	IMPUESTOS INDIRECTOS	TASAS	OTROS INGRESOS DE DERECHO PÚBLICO	TOTAL MENSUAL	TOTAL MENSUAL ACUMULADO
2021						
Enero	466.815.108	720.154.176	1.659.234	1.804.665	1.190.433.184	1.190.433.184
Febrero	496.301.614	898.379.273	4.424.868	36.546.836	1.435.652.592	2.626.085.775
Marzo	507.295.208	848.606.006	4.165.786	28.220.325	1.388.287.325	4.014.373.100
Abril	488.563.228	899.595.006	110.893	39.144.930	1.427.414.057	5.441.787.157
Mayo	491.054.155	909.079.125	3.359.923	30.866.376	1.434.359.579	6.876.146.736
Junio	483.058.527	844.265.327	2.283.296	28.766.399	1.358.373.549	8.234.520.285
Julio	487.918.883	909.162.415	9.510.500	36.694.940	1.443.286.737	9.677.807.022
Agosto	564.697.078	832.149.254	7.695.117	50.172.821	1.454.714.270	11.132.521.292
Septiembre	499.804.108	939.011.276	9.910.802	109.520.643	1.558.246.829	12.690.768.121
Octubre	487.210.575	882.647.736	19.295.585	37.675.441	1.426.829.337	14.117.597.457
Noviembre	486.804.754	874.539.869	17.747.312	62.543.028	1.441.634.963	15.559.232.421
Diciembre	505.943.140	1.045.739.762	15.099.974	135.175.307	1.701.958.183	17.261.190.604
2022						
Enero	500.288.867	774.826.891	304.497	5.340.152	1.280.760.407	1.280.760.407
Febrero	548.015.283	912.466.307	2.115.900	39.176.496	1.501.773.987	2.782.534.394
Marzo	522.700.433	946.202.182	3.049.781	51.279.319	1.523.231.716	4.305.766.109

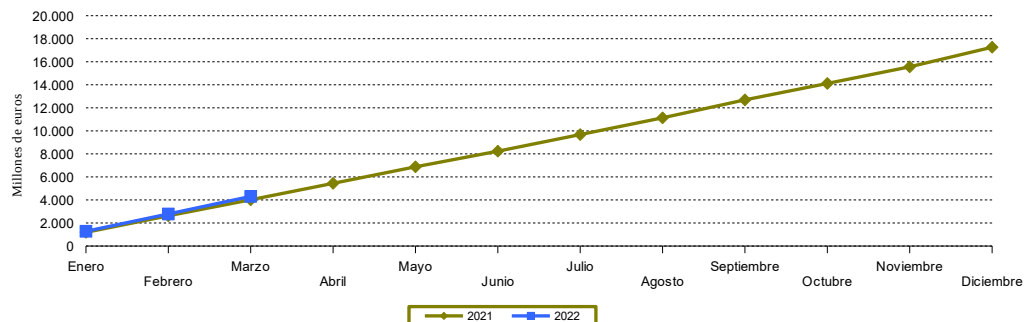
Cifras en euros

*Nota: sin considerar las cantidades correspondientes a liquidaciones de ejercicios anteriores por las diferentes figuras tributarias cedidas gestionadas por el Estado

Recaudación mensual



Recaudación mensual acumulada

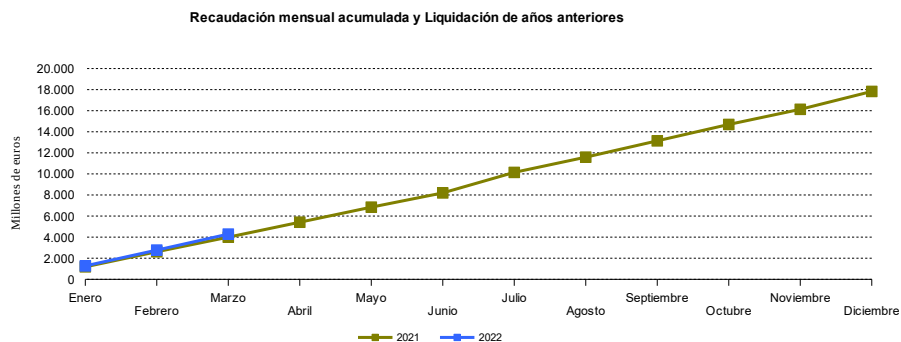
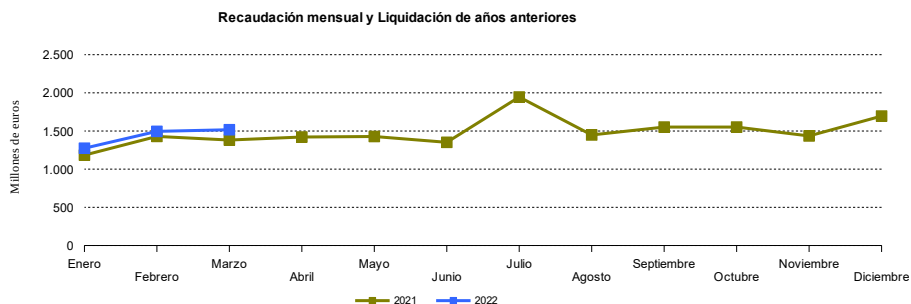


1.9. Recaudación mensual por capítulos. Serie temporal 2022-2021. **

	IMPUESTOS DIRECTOS	IMPUESTOS INDIRECTOS	TASAS	OTROS INGRESOS DE DERECHO PÚBLICO	TOTAL MENSUAL	TOTAL MENSUAL ACUMULADO
2021						
Enero	465.287.174	715.368.024	1.659.234	1.804.665	1.184.119.097	1.184.119.097
Febrero	494.773.680	893.593.121	4.424.868	36.546.836	1.429.338.505	2.613.457.603
Marzo	505.767.274	843.819.854	4.165.786	28.220.325	1.381.973.239	3.995.430.841
Abril	487.035.294	894.808.854	110.893	39.144.930	1.421.099.971	5.416.530.812
Mayo	489.526.221	904.292.973	3.359.923	30.866.376	1.428.045.492	6.844.576.304
Junio	481.530.593	839.479.175	2.283.296	28.766.399	1.352.059.463	8.196.635.767
Julio	967.688.188	931.120.298	9.510.500	36.694.940	1.945.013.926	10.141.649.693
Agosto	563.169.144	827.363.102	7.695.117	50.172.821	1.448.400.184	11.590.049.877
Septiembre	498.276.173	934.225.124	9.910.802	109.521.969	1.551.934.069	13.141.983.945
Octubre	498.276.173	934.225.124	9.910.802	109.520.643	1.551.932.742	14.693.916.688
Noviembre	485.276.820	869.753.717	17.747.312	62.543.028	1.435.320.877	16.129.237.565
Diciembre	504.415.206	1.040.953.610	15.099.974	135.175.307	1.695.644.097	17.824.881.662
2022						
Enero	498.760.933	770.040.739	304.497	5.340.152	1.274.446.321	1.274.446.321
Febrero	546.487.349	907.680.155	2.115.900	39.176.496	1.495.459.901	2.769.906.221
Marzo	521.172.499	941.416.030	3.049.781	51.279.319	1.516.917.630	4.286.823.851

Cifras en euros

**Nota: incluidas las cantidades correspondientes a liquidaciones de ejercicios anteriores por las diferentes figuras tributarias cedidas gestionadas por el Estado



2. Recaudación Provincial de los Tributos gestionados por la Junta de Andalucía y sus Agencias Administrativas. Desglose por Conceptos

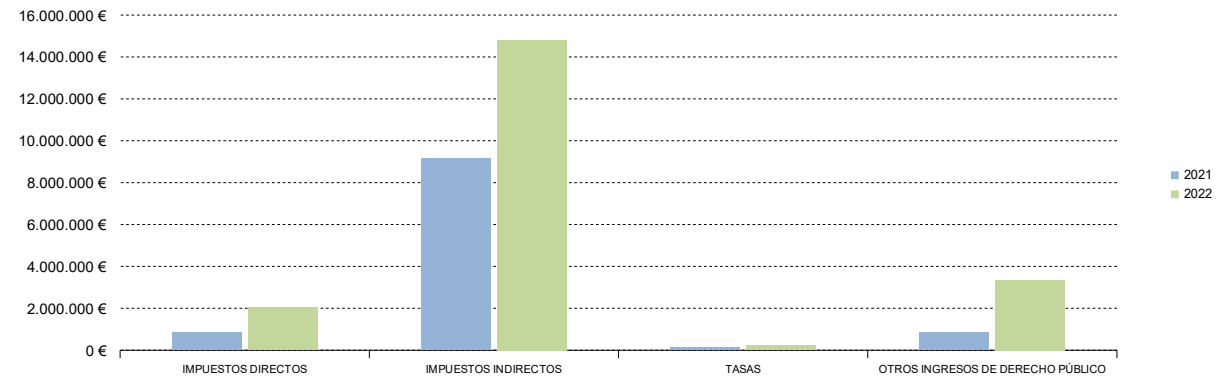
2.1. Almería. Recaudación mensual 2021-2020

	RECAUDACIÓN MENSUAL			RECAUDACIÓN ACUMULADA		
	MARZO			MARZO		
	2022	2021	%22/21	2022	2021	%22/21
IMPUESTOS DIRECTOS						
Impuesto sobre Sucesiones y Donaciones	2.006.758	830.157	141,73	3.551.489	2.003.728	77,24
Impuesto sobre el Patrimonio de las Personas Físicas	39.325	15.992	145,90	499.673	206.833	141,58
Impuesto sobre Depósitos Bancarios	-	-	-	-	-	-
TOTAL	2.046.083	846.149	141,81	4.051.162	2.210.561	83,26
IMPUESTOS INDIRECTOS						
Transmisiones Patrimoniales	10.292.631	6.982.213	47,41	20.278.043	18.110.992	11,97
Actos Jurídicos Documentados	3.875.334	2.123.546	82,49	6.526.644	5.907.204	10,49
Impuesto Actividades de Juego No Presenciales	-	-	-	-	-	-
Impuesto Actividades de Juego Presenciales	450.778	10.611	-	1.617.990	144.532	-
Impuestos Ecológicos	191.687	23.941	700,68	211.912	213.574	-0,78
Impuestos Extinguidos	-	-	-	-	-	-
Canon de Mejora	-	-	-	-	-	-
TOTAL	14.810.431	9.140.310	62,03	28.634.589	24.376.301	17,47
TASAS						
Tasas Consejerías y Agencias	224.522	130.328	72,27	502.615	495.936	1,35
TOTAL RECAUDACIÓN	17.081.035	10.116.786	68,84	33.188.366	27.082.798	22,54

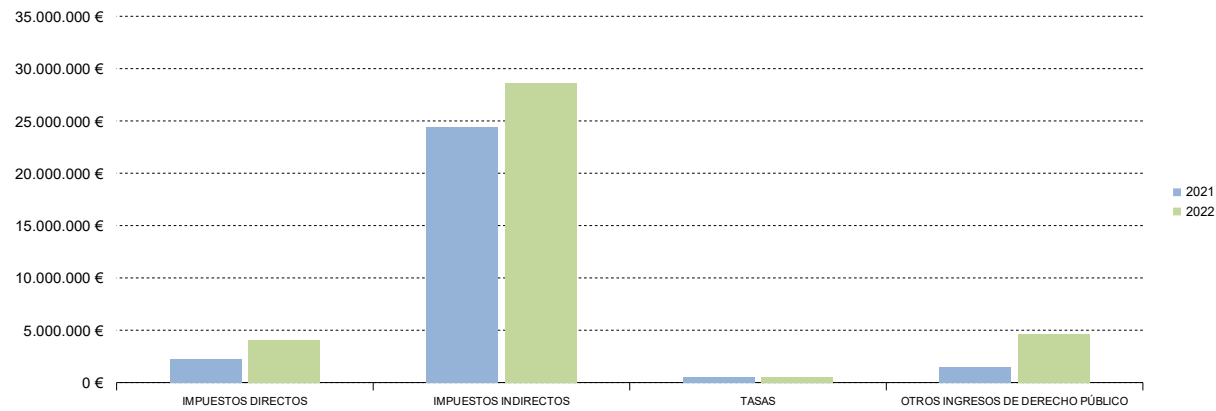
	RECAUDACIÓN MENSUAL			RECAUDACIÓN ACUMULADA		
	MARZO			MARZO		
	2022	2021	%22/21	2022	2021	%22/21
OTROS INGRESOS DE DERECHO PÚBLICO						
Otros Ingresos de Derecho Público	3.350.122	834.221	301,59	4.659.324	1.476.693	215,52
	-	-	-	-	-	-
TOTAL RECAUDACIÓN	20.431.158	10.951.008	86,57	37.847.690	28.559.491	32,52

Cifras en euros

Almería. Recaudación mensual por conceptos



Almería. Recaudación acumulada por conceptos



ESTADÍSTICA DE RECAUDACIÓN TRIBUTARIA DE LA JUNTA DE ANDALUCÍA
MARZO 2022 (Datos Provisionales)

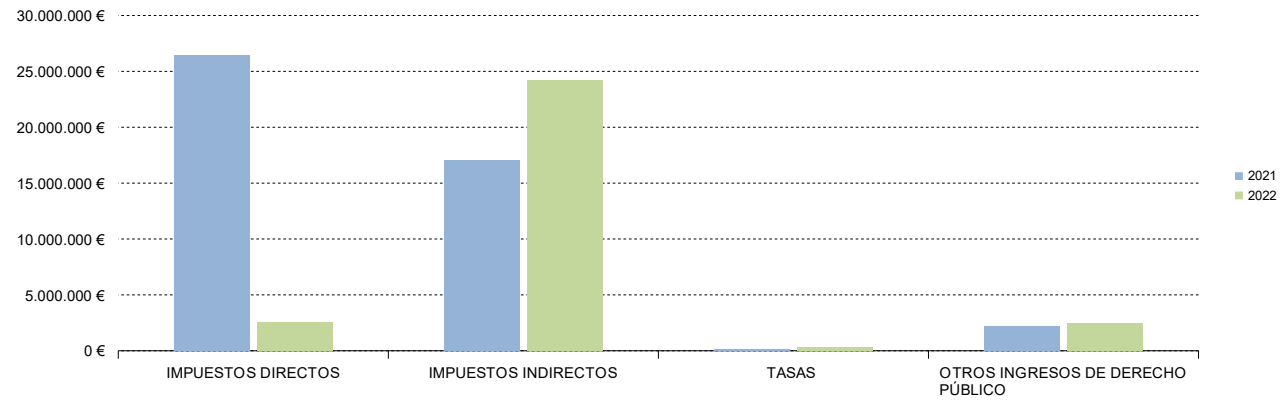
2.2. Cádiz. Recaudación mensual 2021-2020

	RECAUDACIÓN MENSUAL			RECAUDACIÓN ACUMULADA		
	MARZO			MARZO		
	2022	2021	%22/21	2022	2021	%22/21
IMPUESTOS DIRECTOS						
Impuesto sobre Sucesiones y Donaciones	2.759.674	26.536.894	-89,60	15.355.850	27.899.498	-44,96
Impuesto sobre el Patrimonio de las Personas Físicas	-247.323	-105.107	-135,31	-167.354	-54.266	-208,40
Impuesto sobre Depósitos Bancarios	-	-	-	-	-	-
TOTAL	2.512.351	26.431.787	-90,49	15.188.496	27.845.232	-45,45
IMPUESTOS INDIRECTOS						
Transmisiones Patrimoniales	18.504.209	12.216.466	51,47	35.737.431	29.674.095	20,43
Actos Jurídicos Documentados	4.828.565	4.794.188	0,72	13.415.461	10.709.155	25,27
Impuesto Actividades de Juego No Presenciales	-	-	-	-	-	-
Impuesto Actividades de Juego Presenciales	598.324	24.288	-	3.141.238	663.917	373,14
Impuestos Ecológicos	257.583	3.173	-	286.230	246.133	16,29
Impuestos Extinguidos	-	-	-	-	-	-
Canon de Mejora	-	-	-	-	-	-
TOTAL	24.188.681	17.038.114	41,97	52.580.360	41.293.299	27,33
TASAS						
Tasas Consejerías y Agencias	269.104	148.772	80,88	490.110	489.348	0,16
TOTAL RECAUDACIÓN	26.970.136	43.618.673	-38,17	68.258.967	69.627.879	-1,97

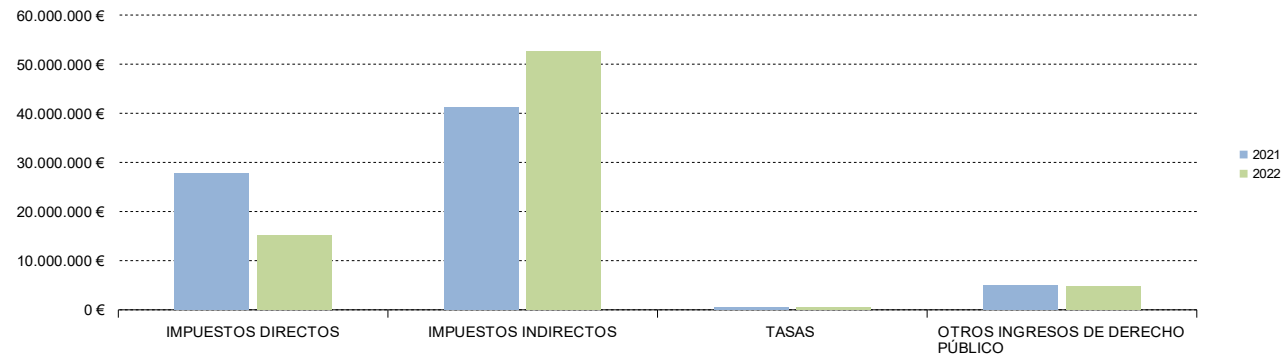
	RECAUDACIÓN MENSUAL			RECAUDACIÓN ACUMULADA		
	MARZO			MARZO		
	2022	2021	%22/21	2022	2021	%22/21
OTROS INGRESOS DE DERECHO PÚBLICO						
Otros Ingresos de Derecho Público	2.434.118	2.200.017	10,64	4.678.023	4.989.556	-6,24
TOTAL RECAUDACIÓN	29.404.254	45.818.690	-35,82	72.936.990	74.617.436	-2,25

Cifras en euros

Cádiz. Recaudación mensual por conceptos



Cádiz. Recaudación acumulada por conceptos



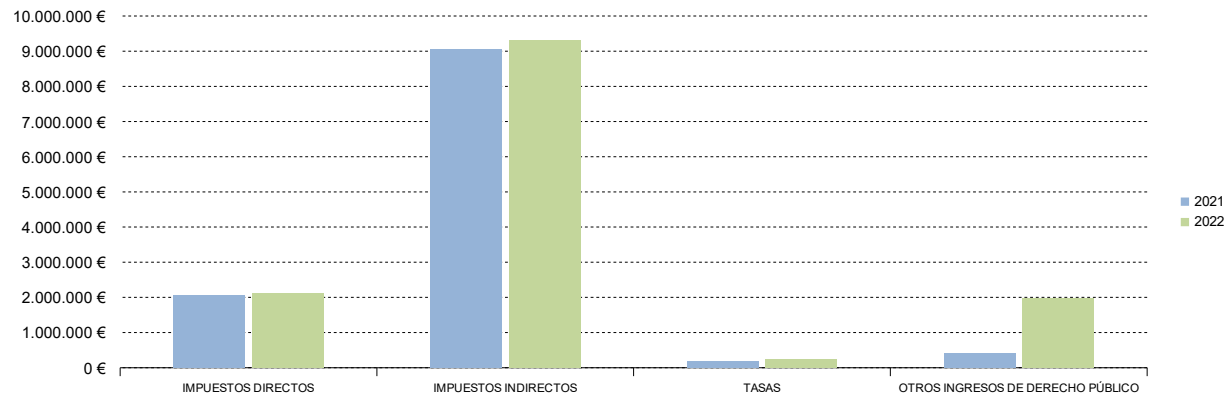
2.3. Córdoba. Recaudación mensual 2021-2020

	RECAUDACIÓN MENSUAL			RECAUDACIÓN ACUMULADA		
	MARZO			MARZO		
	2022	2021	%22/21	2022	2021	%22/21
IMPUESTOS DIRECTOS						
Impuesto sobre Sucesiones y Donaciones	2.079.705	2.057.259	1,09	5.964.905	5.362.824	11,23
Impuesto sobre el Patrimonio de las Personas Físicas	26.627	-4.851	648,88	96.606	101.808	-5,11
Impuesto sobre Depósitos Bancarios	-	-	-	-	-	-
TOTAL	2.106.332	2.052.408	2,63	6.061.511	5.464.631	10,92
IMPUESTOS INDIRECTOS						
Transmisiones Patrimoniales	6.685.648	5.102.827	31,02	13.348.871	12.374.120	7,88
Actos Jurídicos Documentados	2.482.582	3.935.176	-36,91	5.145.426	7.599.475	-32,29
Impuesto Actividades de Juego No Presenciales	-	-	-	-	-	-
Impuesto Actividades de Juego Presenciales	148.191	21.032	604,62	1.077.656	299.127	260,27
Impuestos Ecológicos	43	-2.604	101,63	26.681	100.326	-73,41
Impuestos Extinguidos	-	-	-	-	-	-
Canon de Mejora	-	-	-	-	-	-
TOTAL	9.316.464	9.056.430	2,87	19.598.633	20.373.048	-3,80
TASAS						
Tasas Consejerías y Agencias	250.537	175.554	42,71	576.869	561.395	2,76
TOTAL RECAUDACIÓN	11.673.333	11.284.392	3,45	26.237.013	26.399.074	-0,61

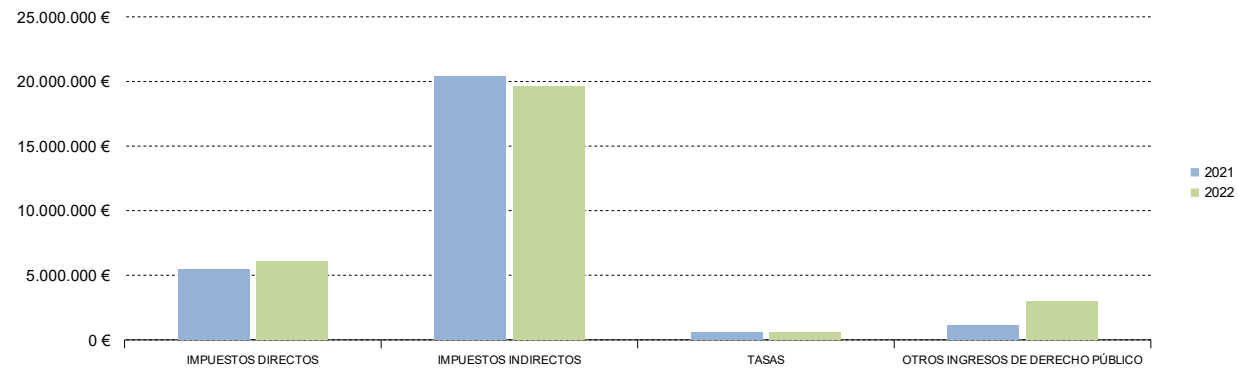
	RECAUDACIÓN MENSUAL			RECAUDACIÓN ACUMULADA		
	MARZO			MARZO		
	2022	2021	%22/21	2022	2021	%22/21
OTROS INGRESOS DE DERECHO PÚBLICO						
Otros Ingresos de Derecho Público	1.982.473	419.682	372,37	2.986.387	1.145.143	160,79
TOTAL RECAUDACIÓN	13.655.805	11.704.074	16,68	29.223.400	27.544.217	6,10

Cifras en euros

Córdoba. Recaudación mensual por conceptos



Córdoba. Recaudación acumulada por conceptos



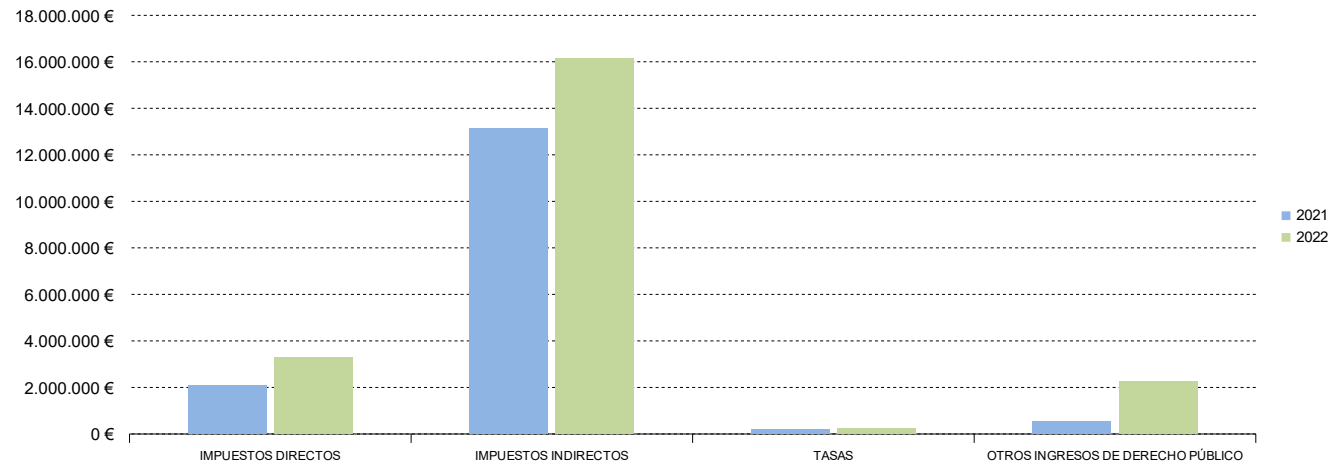
2.4. Granada. Recaudación mensual 2021-2020

	RECAUDACIÓN MENSUAL			RECAUDACIÓN ACUMULADA		
	MARZO			MARZO		
	2022	2021	%22/21	2022	2021	%22/21
IMPUESTOS DIRECTOS						
Impuesto sobre Sucesiones y Donaciones	3.241.029	2.063.413	57,07	4.863.800	4.737.899	2,66
Impuesto sobre el Patrimonio de las Personas Físicas	46.226	5.541	734,33	139.586	272.687	-48,81
Impuesto sobre Depósitos Bancarios	-	-	-	-	-	-
TOTAL	3.287.255	2.068.953	58,88	5.003.385	5.010.586	-0,14
IMPUESTOS INDIRECTOS						
Transmisiones Patrimoniales	12.659.971	9.623.992	31,55	23.313.457	20.662.012	12,83
Actos Jurídicos Documentados	3.003.995	3.510.600	-14,43	6.482.510	6.984.813	-7,19
Impuesto Actividades de Juego No Presenciales	-	-	-	-	-	-
Impuesto Actividades de Juego Presenciales	476.534	7.868	-	1.479.747	193.966	662,89
Impuestos Ecológicos	10.136	337	-	13.265	59.539	-77,72
Impuestos Extinguidos	-	-	-	-	-	-
Canon de Mejora	-	-	-	-	-	-
TOTAL	16.150.636	13.142.797	22,89	31.288.978	27.900.330	12,15
TASAS						
Tasas Consejerías y Agencias	251.413	190.704	31,83	517.232	584.062	-11,44
TOTAL RECAUDACIÓN	19.689.304	15.402.454	27,83	36.809.595	33.494.978	9,90

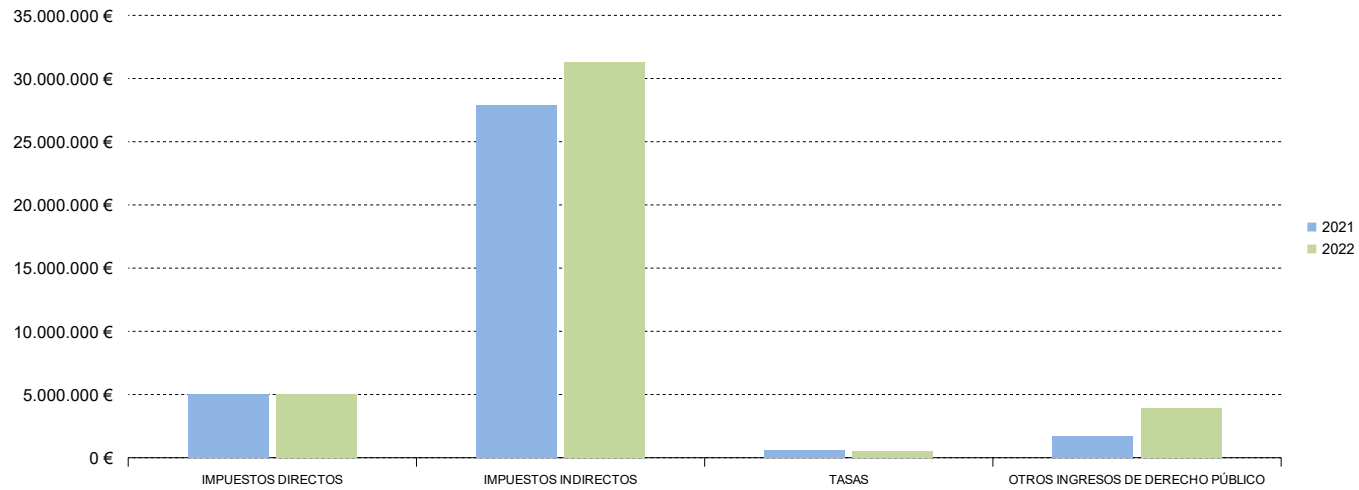
	RECAUDACIÓN MENSUAL			RECAUDACIÓN ACUMULADA		
	MARZO			MARZO		
	2022	2021	%22/21	2022	2021	%22/21
OTROS INGRESOS DE DERECHO PÚBLICO						
Otros Ingresos de Derecho Público	2.254.377	554.554	306,52	3.906.798	1.677.141	132,94
TOTAL RECAUDACIÓN	21.943.681	15.957.008	37,52	40.716.393	35.172.119	15,76

Cifras en euros

Granada. Recaudación mensual por conceptos



Granada. Recaudación acumulada por conceptos



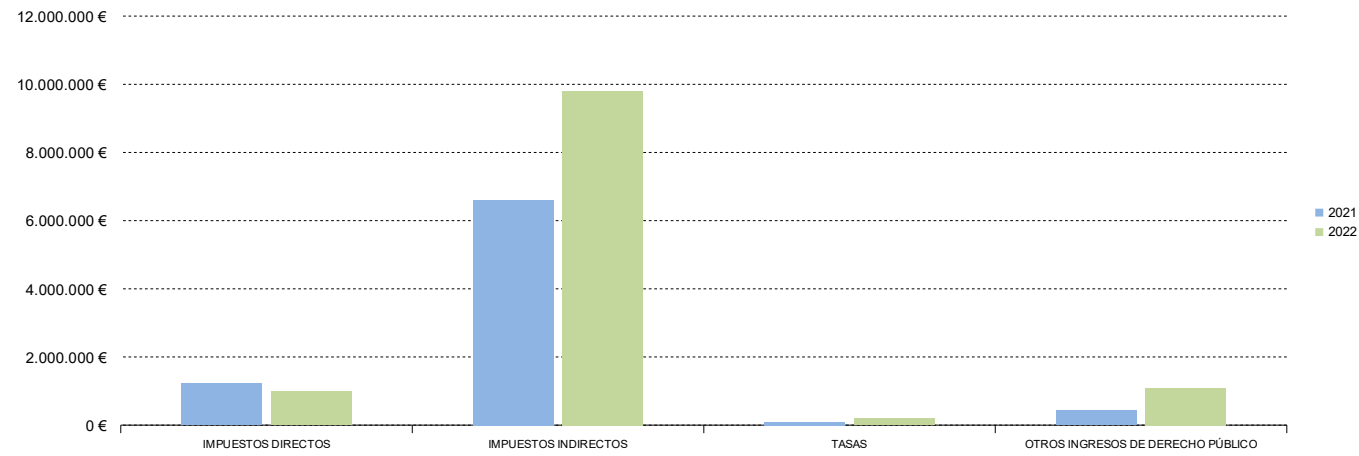
2.5. Huelva. Recaudación mensual 2021-2020

	RECAUDACIÓN MENSUAL			RECAUDACIÓN ACUMULADA		
	MARZO			MARZO		
	2022	2021	%22/21	2022	2021	%22/21
IMPUESTOS DIRECTOS						
Impuesto sobre Sucesiones y Donaciones	877.719	1.055.306	-16,83	1.541.782	1.827.176	-15,62
Impuesto sobre el Patrimonio de las Personas Físicas	116.550	169.759	-31,34	209.701	467.833	-55,18
Impuesto sobre Depósitos Bancarios	-	-	-	-	-	-
TOTAL	994.270	1.225.065	-18,84	1.751.484	2.295.009	-23,68
IMPUESTOS INDIRECTOS						
Transmisiones Patrimoniales	6.635.609	4.745.830	39,82	13.501.180	10.313.600	30,91
Actos Jurídicos Documentados	2.490.301	1.808.068	37,73	4.960.069	4.417.154	12,29
Impuesto Actividades de Juego No Presenciales	-	-	-	-	-	-
Impuesto Actividades de Juego Presenciales	391.442	914	-	1.675.272	238.435	602,61
Impuestos Ecológicos	287.593	53.206	440,53	320.539	397.337	-19,33
Impuestos Extinguidos	-	-	-	-	-	-
Canon de Mejora	-	-	-	-	-	-
TOTAL	9.804.944	6.608.018	48,38	20.457.060	15.366.526	33,13
TASAS						
Tasas Consejerías y Agencias	187.339	92.167	103,26	332.699	342.935	-2,98
TOTAL RECAUDACIÓN	10.986.553	7.925.250	38,63	22.541.243	18.004.469	25,20

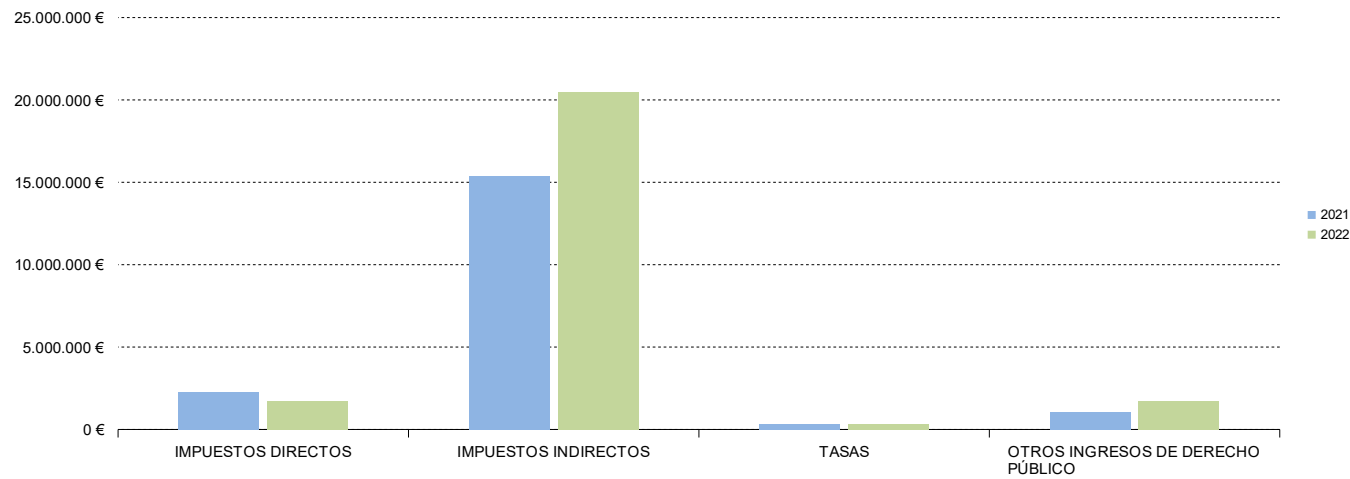
	RECAUDACIÓN MENSUAL			RECAUDACIÓN ACUMULADA		
	MARZO			MARZO		
	2022	2021	%22/21	2022	2021	%22/21
OTROS INGRESOS DE DERECHO PÚBLICO						
Otros Ingresos de Derecho Público	1.091.615	430.870	153,35	1.737.708	1.051.026	65,33
TOTAL RECAUDACIÓN	12.078.168	8.356.121	44,54	24.278.951	19.055.495	27,41

Cifras en euros

Huelva. Recaudación mensual por conceptos



Huelva. Recaudación acumulada por conceptos



ESTADÍSTICA DE RECAUDACIÓN TRIBUTARIA DE LA JUNTA DE ANDALUCÍA
MARZO 2022 (Datos Provisionales)

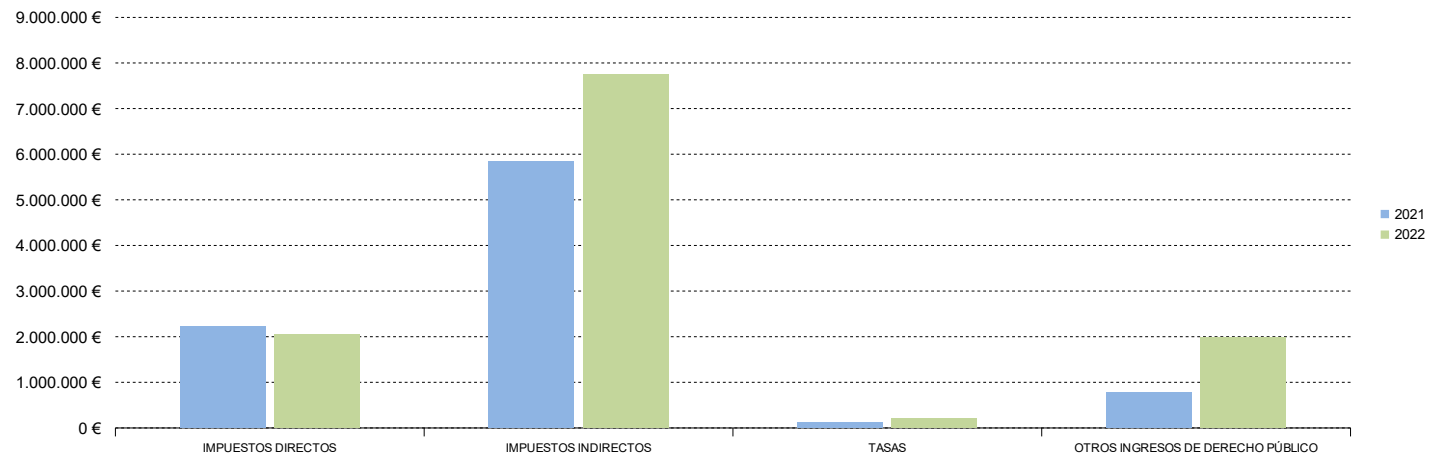
2.6. Jaén. Recaudación mensual 2021-2020

	RECAUDACIÓN MENSUAL			RECAUDACIÓN ACUMULADA		
	MARZO			MARZO		
	2022	2021	%22/21	2022	2021	%22/21
IMPUESTOS DIRECTOS						
Impuesto sobre Sucesiones y Donaciones	2.012.459	2.104.056	-4,35	3.195.346	5.659.863	-43,54
Impuesto sobre el Patrimonio de las Personas Físicas	37.677	124.573	-69,75	151.729	344.765	-55,99
Impuesto sobre Depósitos Bancarios	-	-	-	-	-	-
TOTAL	2.050.137	2.228.629	-8,01	3.347.075	6.004.627	-44,26
IMPUESTOS INDIRECTOS						
Transmisiones Patrimoniales	5.844.472	4.262.480	37,11	9.172.720	9.515.307	-3,60
Actos Jurídicos Documentados	1.618.483	1.566.227	3,34	2.771.374	3.223.888	-14,04
Impuesto Actividades de Juego No Presenciales	-	-	-	-	-	-
Impuesto Actividades de Juego Presenciales	286.602	22.651	-	1.099.471	134.597	716,86
Impuestos Ecológicos	933	58	-	3.465	141.391	-97,55
Impuestos Extinguidos	-	-	-	-	-	-
Canon de Mejora	-	-	-	-	-	-
TOTAL	7.750.490	5.851.417	32,45	13.047.030	13.015.183	0,24
TASAS						
Tasas Consejerías y Agencias	197.635	119.528	65,35	385.034	393.193	-2,08
TOTAL RECAUDACIÓN	9.998.262	8.199.575	21,94	16.779.139	19.413.003	-13,57

	RECAUDACIÓN MENSUAL			RECAUDACIÓN ACUMULADA		
	MARZO			MARZO		
	2022	2021	%22/21	2022	2021	%22/21
OTROS INGRESOS DE DERECHO PÚBLICO						
Otros Ingresos de Derecho Público	1.988.322	769.623	158,35	3.598.622	2.002.027	79,75
TOTAL RECAUDACIÓN	11.986.584	8.969.197	33,64	20.377.761	21.415.031	-4,84

Cifras en euros

Jaén. Recaudación mensual por conceptos



Jaén. Recaudación acumulada por conceptos



ESTADÍSTICA DE RECAUDACIÓN TRIBUTARIA DE LA JUNTA DE ANDALUCÍA
MARZO 2022 (Datos Provisionales)

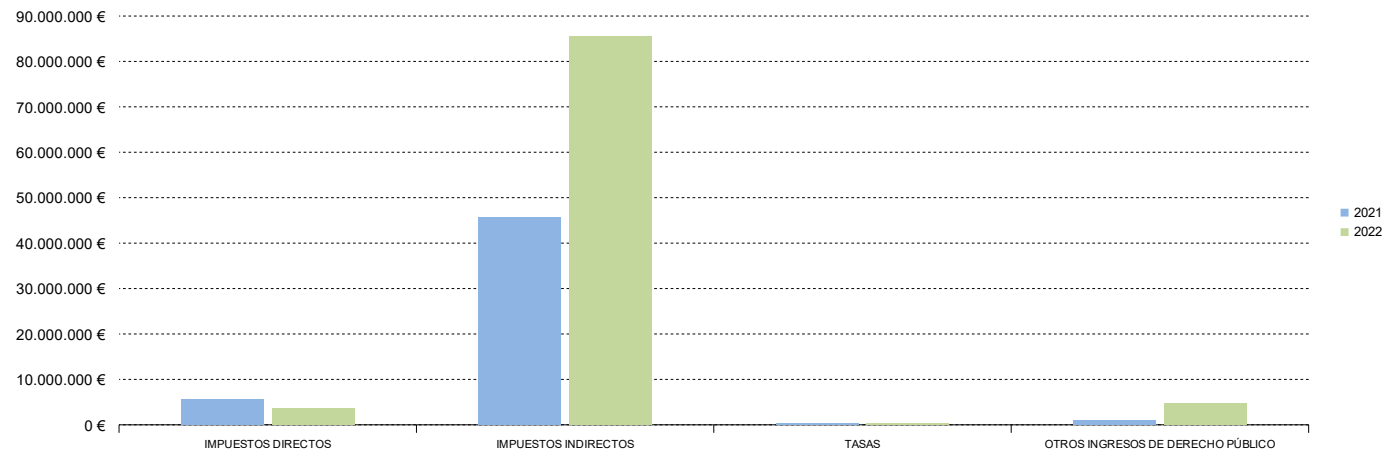
2.7. Málaga. Recaudación mensual 2021-2020

	RECAUDACIÓN MENSUAL			RECAUDACIÓN ACUMULADA		
	MARZO			MARZO		
	2022	2021	%22/21	2022	2021	%22/21
IMPUESTOS DIRECTOS						
Impuesto sobre Sucesiones y Donaciones	3.484.463	5.289.059	-34,12	23.790.362	14.271.709	66,70
Impuesto sobre el Patrimonio de las Personas Físicas	145.156	210.824	-31,15	373.875	1.134.213	-67,04
Impuesto sobre Depósitos Bancarios	-	-	-	-	-	-
TOTAL	3.629.619	5.499.883	-34,01	24.164.236	15.405.921	56,85
IMPUESTOS INDIRECTOS						
Transmisiones Patrimoniales	65.538.361	33.649.095	94,77	128.597.192	82.328.693	56,20
Actos Jurídicos Documentados	19.509.011	12.039.067	62,05	36.215.785	33.035.371	9,63
Impuesto Actividades de Juego No Presenciales	-	-	-	-	-	-
Impuesto Actividades de Juego Presenciales	464.716	55.838	732,25	5.071.664	2.325.969	118,05
Impuestos Ecológicos	41.827	185	-	88.974	77.162	15,31
Impuestos Extinguidos	-	-	-	-	-	-
Canon de Mejora	-	-	-	-	-	-
TOTAL	85.553.914	45.744.185	87,03	169.973.616	117.767.195	44,33
TASAS						
Tasas Consejerías y Agencias	422.958	261.855	61,52	988.035	945.613	4,49
TOTAL RECAUDACIÓN	89.606.492	51.505.923	73,97	195.125.888	134.118.729	45,49

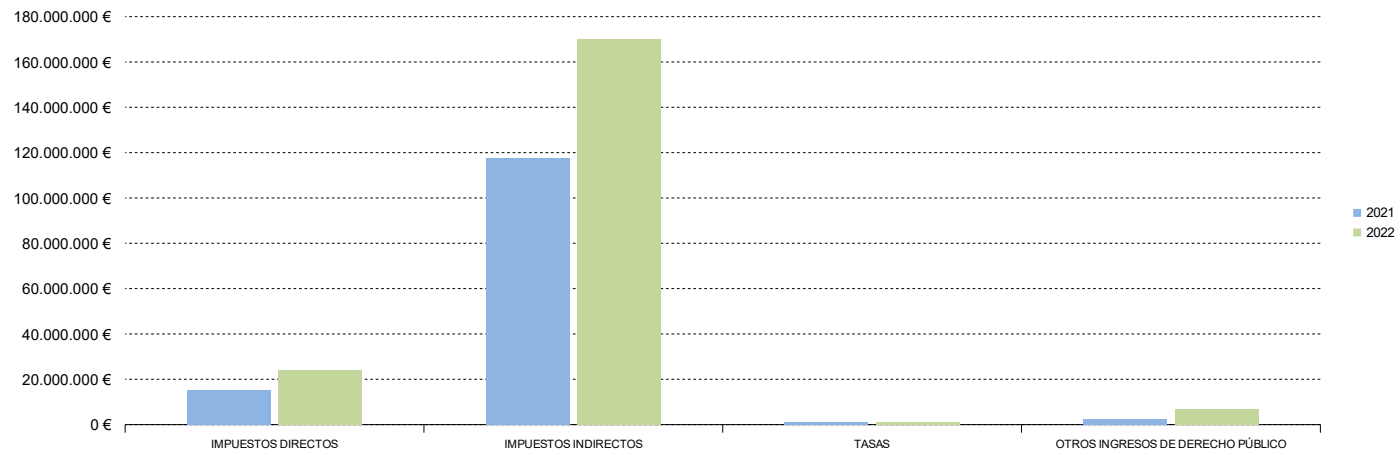
	RECAUDACIÓN MENSUAL			RECAUDACIÓN ACUMULADA		
	MARZO			MARZO		
	2022	2021	%22/21	2022	2021	%22/21
OTROS INGRESOS DE DERECHO PÚBLICO						
Otros Ingresos de Derecho Público	4.664.237	1.090.367	327,77	6.618.959	2.488.763	165,95
TOTAL RECAUDACIÓN	94.270.729	52.596.290	79,23	201.744.847	136.607.492	47,68

Cifras en euros

Málaga. Recaudación mensual por conceptos



Málaga. Recaudación acumulada por conceptos



ESTADÍSTICA DE RECAUDACIÓN TRIBUTARIA DE LA JUNTA DE ANDALUCÍA
MARZO 2022 (Datos Provisionales)

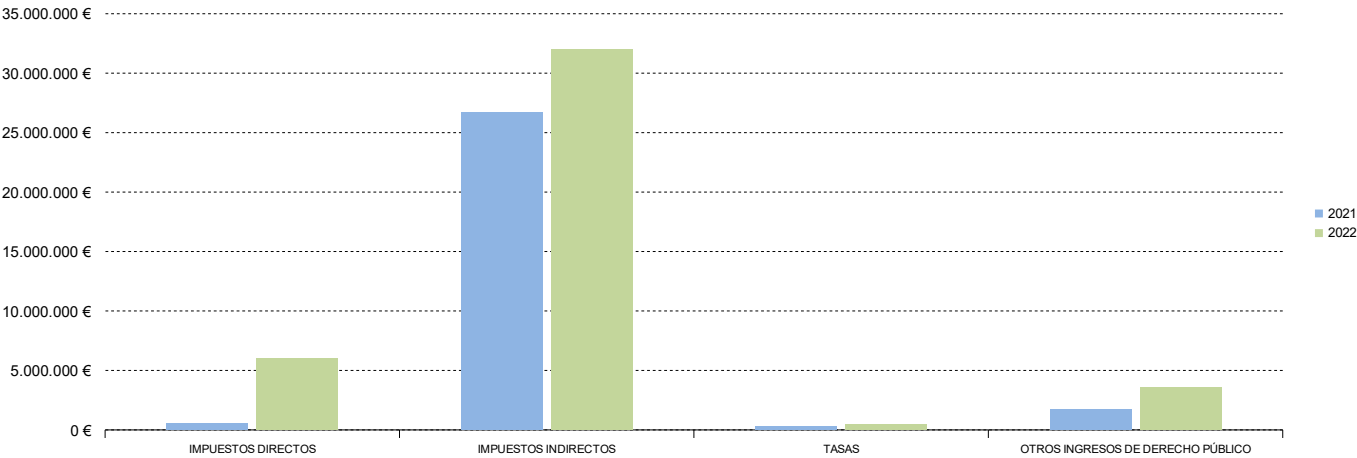
2.8. Sevilla. Recaudación mensual 2021-2020

	RECAUDACIÓN MENSUAL			RECAUDACIÓN ACUMULADA		
	MARZO			MARZO		
	2022	2021	%22/21	2022	2021	%22/21
IMPUESTOS DIRECTOS						
Impuesto sobre Sucesiones y Donaciones	5.847.106	282.994	-	10.875.081	6.071.376	79,12
Impuesto sobre el Patrimonio de las Personas Físicas	192.139	231.926	-17,15	456.667	821.745	-44,43
Impuesto sobre Depósitos Bancarios	-	-	-	-	-	-
TOTAL	6.039.245	514.920	-	11.331.748	6.893.122	64,39
IMPUESTOS INDIRECTOS						
Transmisiones Patrimoniales	21.542.110	16.520.622	30,40	46.404.081	37.174.792	24,83
Actos Jurídicos Documentados	8.354.979	9.736.055	-14,19	18.558.368	21.444.083	-13,46
Impuesto Actividades de Juego No Presenciales	-	-	-	-	-	-
Impuesto Actividades de Juego Presenciales	1.943.272	426.012	356,15	6.814.233	1.512.764	350,45
Impuestos Ecológicos	189.362	305	-	193.635	283.521	-31,70
Impuestos Extinguidos	-	-	-	-	-	-
Canon de Mejora	-	-	-	-	-	-
TOTAL	32.029.722	26.682.994	20,04	71.970.316	60.415.161	19,13
TASAS						
Tasas Consejerías y Agencias	449.508	299.873	49,90	980.179	1.022.438	-4,13
TOTAL RECAUDACIÓN	38.518.475	27.497.787	40,08	84.282.243	68.330.721	23,34

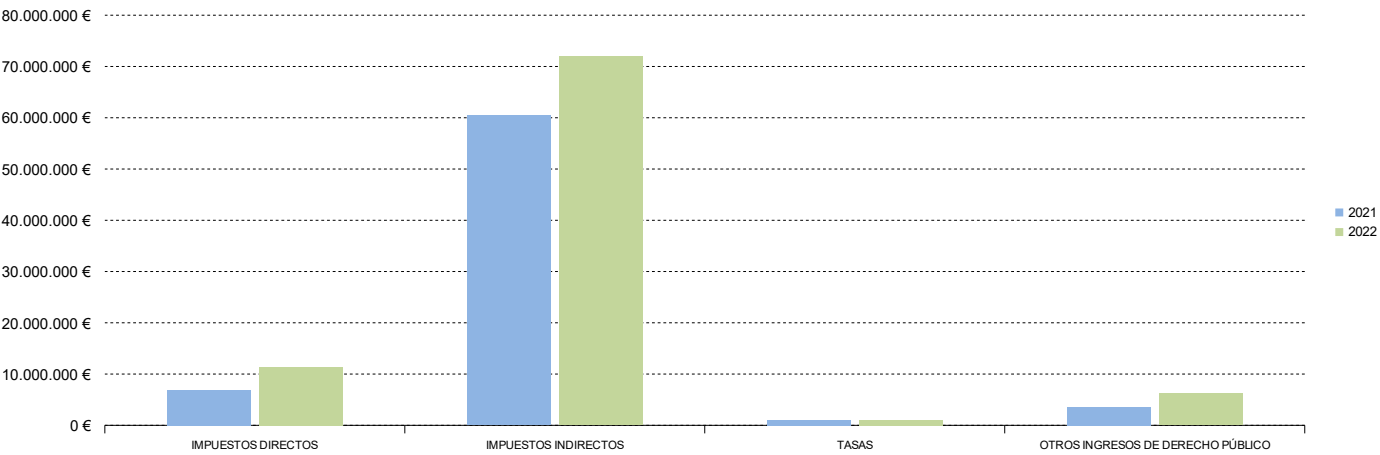
	RECAUDACIÓN MENSUAL			RECAUDACIÓN ACUMULADA		
	MARZO			MARZO		
	2022	2021	%22/21	2022	2021	%22/21
OTROS INGRESOS DE DERECHO PÚBLICO						
Otros Ingresos de Derecho Público	3.608.264	1.712.848	110,66	6.238.856	3.535.420	76,47
TOTAL RECAUDACIÓN	42.126.739	29.210.635	44,22	90.521.099	71.866.141	25,96

Cifras en euros

Sevilla. Recaudación mensual por conceptos



Sevilla. Recaudación acumulada por conceptos



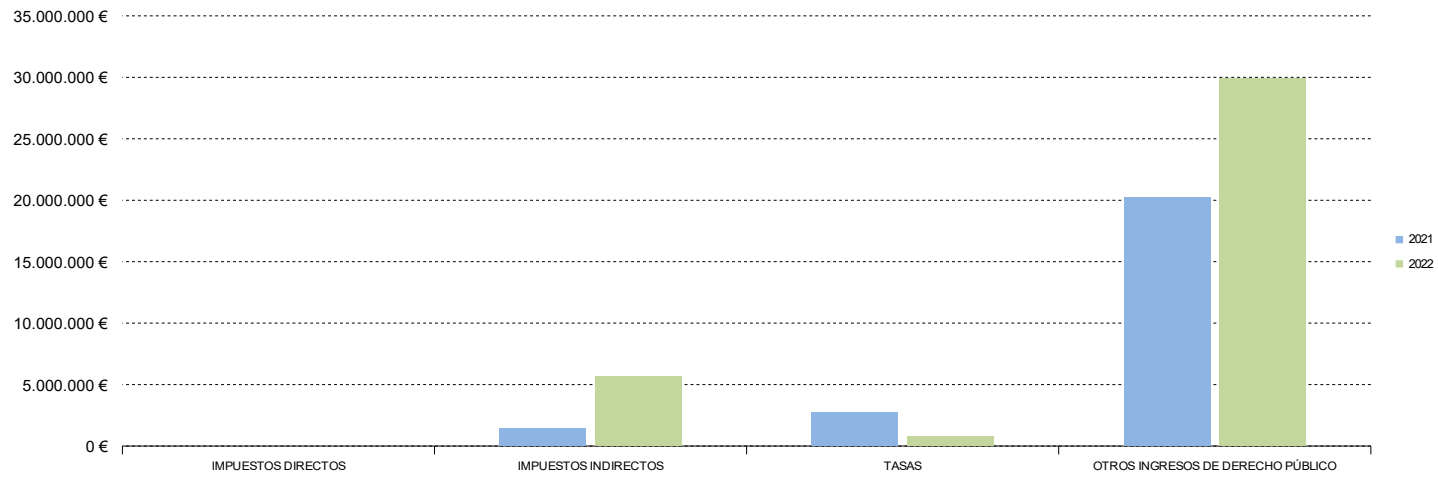
2.9. Servicios Centrales. Recaudación mensual 2021-2020

	RECAUDACIÓN MENSUAL			RECAUDACIÓN ACUMULADA		
	MARZO			MARZO		
	2022	2021	%22/21	2022	2021	%22/21
IMPUESTOS DIRECTOS						
Impuesto sobre Sucesiones y Donaciones	-	-	-	63	-	-
Impuesto sobre el Patrimonio de las Personas Físicas	-	-	-	-	-	-
Impuesto sobre Depósitos Bancarios	-	-	-	-	-	-
TOTAL	-	-	-	63	-	-
IMPUESTOS INDIRECTOS						
Transmisiones Patrimoniales	723	2.445	-70,43	3.494	2.445	42,94
Actos Jurídicos Documentados	314.440	573.592	-45,18	947.689	573.592	65,22
Impuesto Actividades de Juego No Presenciales	4.337.686	367.235	-	4.390.723	1.156.390	279,69
Impuesto Actividades de Juego Presenciales	-	-	-	-	-	-
Impuestos Ecológicos	-	-	-	-	-	-
Impuestos Extinguidos	-	-	-	-	-	-
Canon de Mejora	1.006.081	452.234	122,47	3.186.437	5.167.266	-38,33
TOTAL	5.658.930	1.395.504	305,51	8.528.342	6.899.692	23,60
TASAS						
Tasas Consejerías y Agencias	796.766	2.747.005	-71,00	697.405	5.414.968	-87,12
TOTAL RECAUDACIÓN	6.455.696	4.142.510	55,84	9.225.811	12.314.660	-25,08

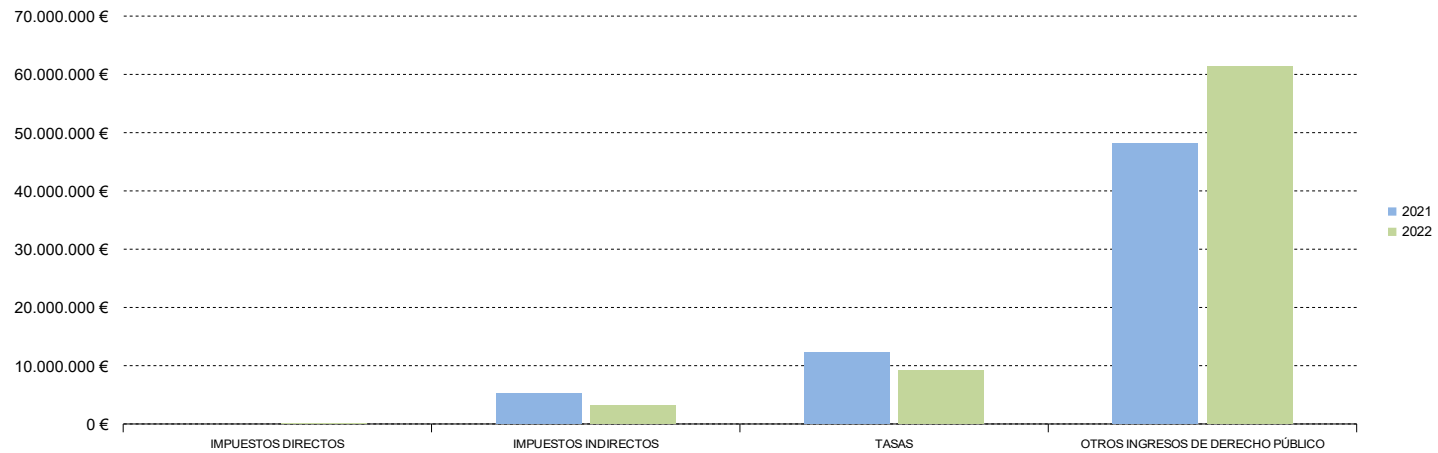
	RECAUDACIÓN MENSUAL			RECAUDACIÓN ACUMULADA		
	MARZO			MARZO		
	2022	2021	%22/21	2022	2021	%22/21
OTROS INGRESOS DE DERECHO PÚBLICO						
Otros Ingresos de Derecho Público	29.905.791	20.208.141	47,99	61.371.291	48.206.056	27,31
TOTAL RECAUDACIÓN	36.361.488	24.350.651	49,32	70.597.101	60.520.716	16,65

Cifras en euros

Servicios Centrales. Recaudación mensual por conceptos



Servicios Centrales. Recaudación acumulada por conceptos



ESTADÍSTICA DE RECAUDACIÓN TRIBUTARIA DE LA JUNTA DE ANDALUCÍA
MARZO 2022 (Datos Provisionales)

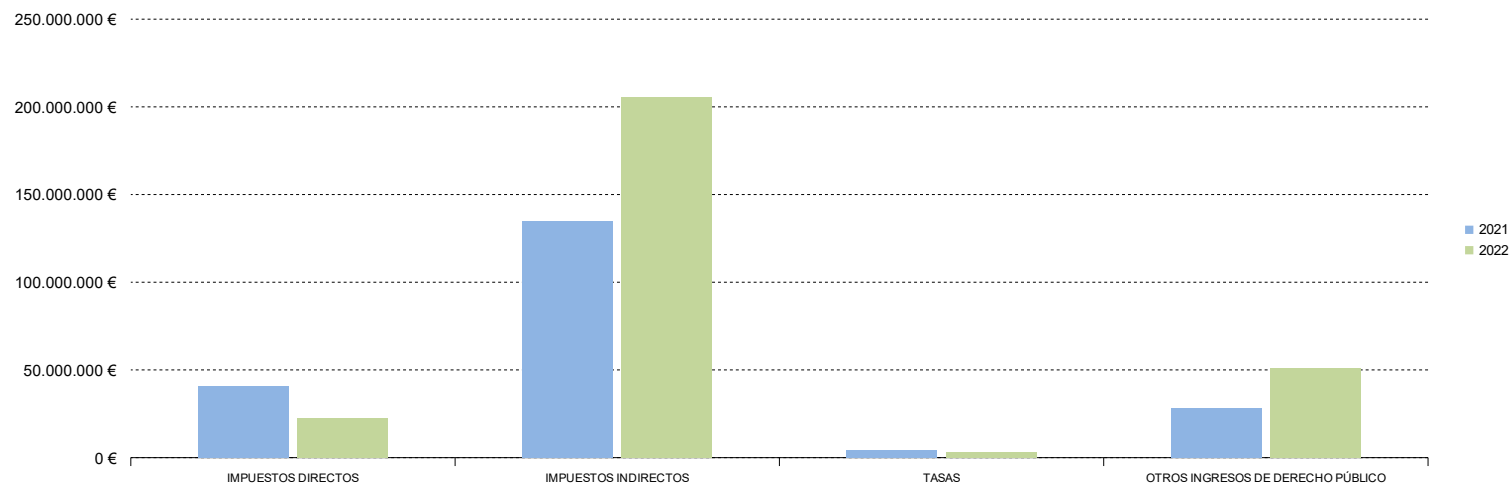
2.10. Recaudación total de los Tributos gestionados por la Junta de Andalucía, Agencias Administrativas y Agencias de Régimen Especial. Desglose por Conceptos

	RECAUDACIÓN MENSUAL			RECAUDACIÓN ACUMULADA		
	MARZO			MARZO		
	2022	2021	%22/21	2022	2021	%22/21
IMPUESTOS DIRECTOS						
Impuesto sobre Sucesiones y Donaciones	22.308.914	40.219.138	-44,53	69.138.678	67.834.072	1,92
Impuesto sobre el Patrimonio de las Personas Físicas	356.378	648.657	-45,06	1.760.483	3.295.617	-46,58
Impuesto sobre Depósitos Bancarios	-	-	-	-	-	-
TOTAL	22.665.292	40.867.795	-44,54	70.899.161	71.129.689	-0,32
IMPUESTOS INDIRECTOS						
Transmisiones Patrimoniales	147.703.733	93.105.969	58,64	290.356.469	220.156.056	31,89
Actos Jurídicos Documentados	46.477.691	40.086.518	15,94	95.023.325	93.894.734	1,20
Impuesto Actividades de Juego No Presenciales	4.337.686	367.235	-	4.390.723	1.156.390	279,69
Impuesto Actividades de Juego Presenciales	4.759.859	569.213	736,22	21.977.271	5.513.306	298,62
Impuestos Ecológicos	979.162	78.601	-	1.144.700	1.518.982	-24,64
Impuestos Extinguidos	-	-	-	-	-	-
Canon de Mejora	1.006.081	452.234	122,47	3.186.437	5.167.266	-38,33
TOTAL	205.264.213	134.659.770	52,43	416.078.925	327.406.734	27,08
TASAS						
Tasas Consejerías y Agencias	3.049.781	4.165.786	-26,79	5.470.179	10.249.888	-46,63
TOTAL RECAUDACIÓN	230.979.286	179.693.350	28,54	492.448.264	408.786.312	20,47

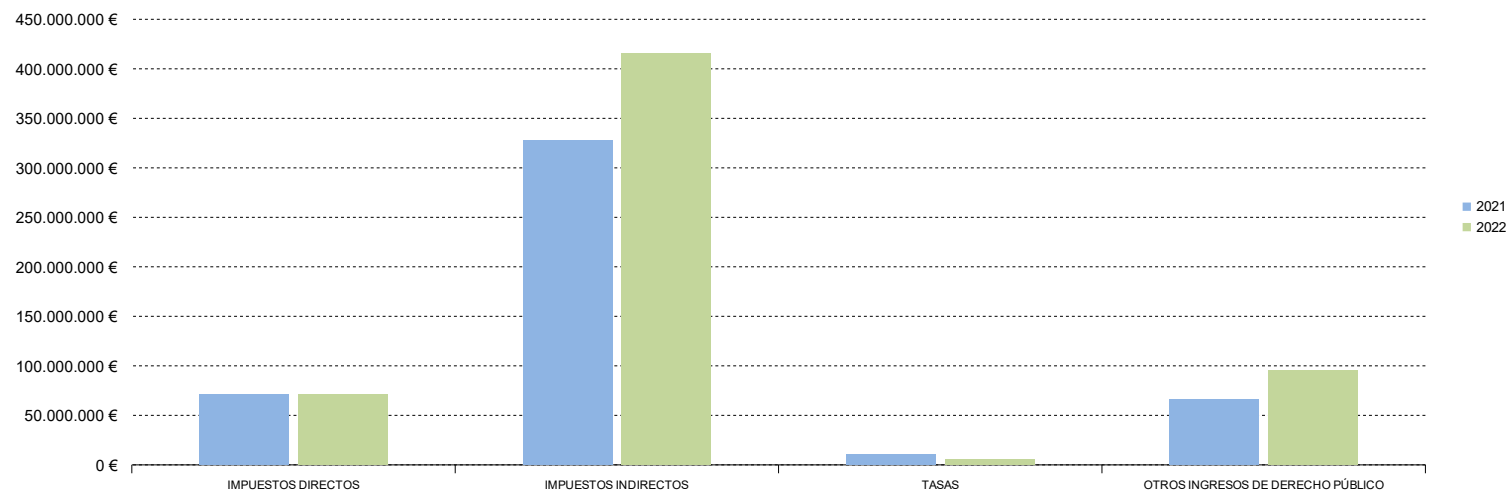
	RECAUDACIÓN MENSUAL			RECAUDACIÓN ACUMULADA		
	MARZO			MARZO		
	2022	2021	%22/21	2022	2021	%22/21
OTROS INGRESOS DE DERECHO PÚBLICO						
Otros Ingresos de Derecho Público	51.279.319	28.220.325	81,71	95.795.967	66.571.826	43,90
TOTAL RECAUDACIÓN	282.258.605	207.913.675	35,76	588.244.231	475.358.138	23,75

Cifras en euros

Total Andalucía. Recaudación mensual por conceptos



Total Andalucía. Recaudación acumulada por conceptos



3.1. Tasas y Otros Ingresos de Derecho Público distribuidos por Consejerías, Agencias Administrativas y Agencias de Régimen Especial

	RECAUDACIÓN MENSUAL			RECAUDACIÓN ACUMULADA		
	MARZO			MARZO		
	2022	2021	%22/21	2022	2021	%22/21
Presidencia de la JA y Consejería de la Presidencia, Administración Pública e Interior	358.894	1.810.244	-80,17	624.885	3.562.846	-82,46
Instituto Andaluz de Administración Pública	50.888	25.514	99,46	118.980	213.513	-44,28
Agencia Digital de Andalucía	14.809	-	-	16.594	-	-
Consorcio Fernando de los Ríos	-1.603	-	-	-1.603	-2.893	44,59
Agencia RTVA	2.413.120	1.962.247	22,98	3.595.991	1.962.247	83,26
Parlamento de Andalucía	-	-	-	-	-	-
Cámara de Cuentas	-	-	-	-	-	-
Consejo Consultivo de Andalucía	-	-	-	-	-	-
Consejo Audiovisual de Andalucía	-	-	-	-	-	-
Consejo de Transparencia y Protección de Datos de Andalucía	-	-	-	-	-	-
Agencia de la Competencia y de la Regulación Económica de Andalucía	-31.882	11.998	-365,74	30.508	13.256	130,15
Vicepresidencia de la JA y Consejería de Turismo, Regeneración, Justicia y Administración Local	607.135	5.408.840	-88,78	811.442	5.828.718	-86,08
Consejería de Empleo, Formación y Trabajo Autónomo	773.248	804.258	-3,86	5.649.378	1.842.901	206,55
Instituto Andaluz de Prevención de Riesgos Laborales	1.034.333	411.494	151,36	1.598.462	903.285	76,96
Instituto Andaluz de la Juventud	77.307	10.114	664,37	104.478	13.240	689,12
Servicio Andaluz de Empleo	2.198.936	1.290.783	70,36	2.412.927	3.165.847	-23,78
Consejería de Hacienda, Industria y Energía	10.641.281	2.586.830	311,36	24.559.030	6.132.732	300,46
Agencia Tributaria de Andalucía	156	-73	314,93	2.258	999	126,14
Agencia Andaluza de la Energía	-	1.188	-100,00	-	1.188	-100,00
Consejería de Educación y Deporte	1.886.481	758.834	148,60	3.501.577	3.278.040	6,82
Consorcio Parque de las Ciencias de Granada	306.341	-	-	507.662	-	-
Agencia Pública Andaluza de Educación	99.704	-	-	209.339	-1.922	-
Consejería de Agricultura, Ganadería, Pesca y Desarrollo Sostenible	2.052.715	3.413.245	-39,86	2.612.277	7.307.242	-64,25
Instituto Andaluz de Investigación y Formación Agraria, Pesquera, Alimentaria y de la Producción Ecológica	15.116	125.797	-87,98	151.894	185.758	-18,23
Agencia de gestión Agraria y pesquera de Andalucía (A.G.A.P.A)	27.646	4.495	515,04	30.586	9.609	218,31
Agencia de Medio Ambiente y Agua de Andalucía	1.467.734	-60	-	2.117.269	-60	-
Consejería de Economía, Conocimiento, Empresas y Universidad	1.082.882	480.409	125,41	2.806.791	3.293.614	-14,78
Instituto de Estadística y Cartografía de Andalucía (I.E.C.A)	2.132	1.238	72,20	3.022	2.126	42,18
Consorcio Palacio de Exposiciones y Congresos de Granada	-	-	-	-	-	-
Agencia Andaluza del Conocimiento	125	43	188,46	187	43	332,69
Agencia de Innovación y Desarrollo de Andalucía	12.741	-	-	2.180.876	-	-
Consejería de Salud y Familias	1.575.685	2.347.055	-32,87	2.435.213	3.487.141	-30,17
Servicio Andaluz de Salud	10.124.201	6.231.892	62,46	16.701.225	23.150.202	-27,86
Consorcio Sanitario Público del Aljarafe	-	-	-	-	-	-
APE Sanitaria Bajo Guadalquivir	-	24.663	-100,00	-	167.004	-100,00
APE Sanitaria Costa del Sol	-	489.683	-100,00	-	489.683	-100,00
APE Sanitaria Hospital Alto Guadalquivir	-	-	-	-	-	-
APE Sanitaria Hospital de Poniente de Almería	-	16.625	-100,00	-	21.691	-100,00
Empresa Pública de Emergencias Sanitarias	-	-	-	-	-	-
Consejería de Igualdad, Políticas Sociales y Conciliación	5.052.630	856.148	490,16	8.541.682	3.232.702	164,23
Instituto Andaluz de la Mujer	28.699	15.479	85,40	72.026	23.614	205,01
Agencia Andaluza de Cooperación Internacional para el Desarrollo	-	-	-	-	-	-
Agencia de Servicios Sociales y Dependencia	122.665	-	-	124.509	-	-
Consejería de Fomento, Infraestructuras y Ordenación del Territorio	946.325	50.435	-	2.638.928	1.301.204	102,81
Consorcio Transporte Metropolitano Costa Huelva	73.947	46.197	60,07	200.955	135.173	48,67
Consorcio Transporte Metropolitano Almería	116.168	66.958	73,49	309.486	196.187	57,75
Consorcio Transporte Metropolitano Córdoba	89.552	60.381	48,31	250.938	186.757	34,37
Consorcio Transporte Metropolitano Granada	1.641.295	324	-	2.490.733	857.278	190,54
Consorcio Transporte Metropolitano Jaén	90.121	54.993	63,88	237.809	149.322	59,26
Consorcio Transporte Metropolitano Málaga	893.717	476.788	87,45	1.586.593	789.835	100,88
Consorcio Transporte Metropolitano Sevilla	4.316.845	907.683	375,59	4.316.845	2.769.001	55,90
Consorcio Transporte Metropolitano Gibraltar	63.705	73.920	-13,82	122.903	118.871	3,39
Consorcio Transporte Metropolitano Bahía de Cádiz	314.275	159.306	97,28	847.072	497.876	70,14
Agencia de Vivienda y Rehabilitación de Andalucía	-	-	-	-	-	-
Agencia de Obra Pública de la Junta de Andalucía	1.146.744	702.393	63,26	1.537.511	747.497	105,69
Agencia Pública de Puertos de Andalucía	232.805	-132	-	426.630	319	-
Consejería de Cultura y Patrimonio Histórico	46.510	36.140	28,69	77.960	65.277	19,43
Patronato de la Alhambra y Generalife	2.109.233	624.585	237,70	4.101.857	626.437	554,79
Centro Andaluz de Arte Contemporáneo	-	-	-	-	-	-
Agencia Andaluza de Instituciones Culturales	127.405	7.098	-	395.284	7.098	-
Instituto Andaluz del Patrimonio Histórico	20.339	-	-	43.731	-	-
Deuda Pública	-	-	-	-	-	-
Gastos de diversas Consejerías	-	-	-	-	-	-
A Corporaciones Locales por Participación en Ingresos del Estado	-	-	-	-	-	-
Fondo Andaluz de Garantía Agraria	105.996	30.061	252,60	161.446	89.217	80,96
Pensiones Asistenciales	-	-	-	-	-	-
Participación de las entidades locales en los tributos de la Comunidad Autónoma	-	-	-	-	-	-
TOTALES	54.329.100	32.386.111	67,75	101.266.146	76.821.715	31,82

3.2. Tasas 2022-2021

	RECAUDACIÓN MENSUAL			RECAUDACIÓN ACUMULADA		
	MARZO			MARZO		
	2022	2021	%22/21	2022	2021	%22/21
Presidencia de la JA y Consejería de la Presidencia, Administración Pública e Interior	106.222	59.419	78,77	187.794	137.394	36,68
Instituto Andaluz de Administración Pública	50.854	16.429	209,54	113.181	203.979	-44,51
Agencia Digital de Andalucía	-	-	-	-	-	-
Consorcio Fernando de los Ríos	-	-	-	-	-	-
Agencia RTVA	-	-	-	-	-	-
Parlamento de Andalucía	-	-	-	-	-	-
Cámara de Cuentas	-	-	-	-	-	-
Consejo Consultivo de Andalucía	-	-	-	-	-	-
Consejo Audiovisual de Andalucía	-	-	-	-	-	-
Consejo de Transparencia y Protección de Datos de Andalucía	-	-	-	-	-	-
Agencia de la Competencia y de la Regulación Económica de Andalucía	-	-	-	-	-	-
Vicepresidencia de la JA y Consejería de Turismo, Regeneración, Justicia y Administración Local	211	221	-4,69	509	507	0,40
Consejería de Empleo, Formación y Trabajo Autónomo	-	-	-	-	-	-
Instituto Andaluz de Prevención de Riesgos Laborales	-	-	-	-	-	-
Instituto Andaluz de la Juventud	-	-	-	-	-	-
Servicio Andaluz de Empleo	-	-	-	-	-	-
Consejería de Hacienda, Industria y Energía	344.985	110.478	212,26	636.603	319.457	99,28
Agencia Tributaria de Andalucía	-	-	-	-	-	-
Agencia Andaluza de la Energía	-	-	-	-	-	-
Consejería de Educación y Deporte	749.580	319.070	134,93	1.449.352	1.979.126	-26,77
Consorcio Parque de las Ciencias de Granada	-	-	-	-	-	-
Agencia Pública Andaluza de Educación	-	-	-	-	-	-
Consejería de Agricultura, Ganadería, Pesca y Desarrollo Sostenible	801.807	3.053.687	-73,74	461.645	5.921.645	-92,20
Instituto Andaluz de Investigación y Formación Agraria, Pesquera, Alimentaria y de la Producción Ecológica	6.584	5.761	14,28	11.838	10.881	8,79
Agencia de gestión Agraria y pesquera de Andalucía (A.G.A.P.A)	-	-	-	-	-	-
Agencia de Medio Ambiente y Agua de Andalucía	-	-	-	-	-	-
Consejería de Economía, Conocimiento, Empresas y Universidad	-	164.230	-100,00	34	400.498	-99,99
Instituto de Estadística y Cartografía de Andalucía (I.E.C.A)	-	34	-100,00	-	34	-100,00
Consorcio Palacio de Exposiciones y Congresos de Granada	-	-	-	-	-	-
Agencia Andaluza del Conocimiento	-	-	-	-	-	-
Agencia de Innovación y Desarrollo de Andalucía	-	-	-	-	-	-
Consejería de Salud y Familias	116.746	58.363	100,03	231.559	131.607	75,95
Servicio Andaluz de Salud	254.888	117.064	117,73	1.222.345	576.196	112,14
Consorcio Sanitario Público del Aljarafe	-	-	-	-	-	-
APE Sanitaria Bajo Guadalquivir	-	-	-	-	-	-
APE Sanitaria Costa del Sol	-	-	-	-	-	-
APE Sanitaria Hospital Alto Guadalquivir	-	-	-	-	-	-
APE Sanitaria Hospital de Poniente de Almería	-	-	-	-	-	-
Empresa Pública de Emergencias Sanitarias	-	-	-	-	-	-
Consejería de Igualdad, Políticas Sociales y Conciliación	-	-	-	-	-	-
Instituto Andaluz de la Mujer	-	-	-	-	-	-
Agencia Andaluza de Cooperación Internacional para el Desarrollo	-	-	-	-	-	-
Agencia de Servicios Sociales y Dependencia	-	-	-	-	-	-
Consejería de Fomento, Infraestructuras y Ordenación del Territorio	404.923	253.651	59,64	850.164	552.133	53,98
Consorcio Transporte Metropolitano Costa Huelva	-	-	-	-	-	-
Consorcio Transporte Metropolitano Almería	-	-	-	-	-	-
Consorcio Transporte Metropolitano Córdoba	-	-	-	-	-	-
Consorcio Transporte Metropolitano Granada	-	-	-	-	-	-
Consorcio Transporte Metropolitano Jaén	-	-	-	-	-	-
Consorcio Transporte Metropolitano Málaga	-	-	-	-	-	-
Consorcio Transporte Metropolitano Sevilla	-	-	-	-	-	-
Consorcio Transporte Metropolitano Gibraltar	-	-	-	-	-	-
Consorcio Transporte Metropolitano Bahía de Cádiz	-	-	-	-	-	-
Agencia de Vivienda y Rehabilitación de Andalucía	-	-	-	-	-	-
Agencia de Obra Pública de la Junta de Andalucía	-	-	-	-	-	-
Agencia Pública de Puertos de Andalucía	207.714	-132	-	290.548	319	-
Consejería de Cultura y Patrimonio Histórico	5.268	7.510	-29,85	14.609	16.115	-9,35
Patronato de la Alhambra y Generalife	-	-	-	-	-	-
Centro Andaluz de Arte Contemporáneo	-	-	-	-	-	-
Agencia Andaluza de Instituciones Culturales	-	-	-	-	-	-
Instituto Andaluz del Patrimonio Histórico	-	-	-	-	-	-
Deuda Pública	-	-	-	-	-	-
Gastos de diversas Consejerías	-	-	-	-	-	-
Estado	-	-	-	-	-	-
Fondo Andaluz de Garantía Agraria	-	-	-	-	-	-
Pensiones Asistenciales	-	-	-	-	-	-
Participación de las entidades locales en los tributos de la Comunidad Autónoma	-	-	-	-	-	-
TOTALES	3.049.781	4.165.786	-26,79	5.470.179	10.249.888	-46,63

3.3. Otros Ingresos de Derecho Público 2022-2021

	RECAUDACIÓN MENSUAL			RECAUDACIÓN ACUMULADA		
	MARZO			MARZO		
	2022	2021	%22/21	2022	2021	%22/21
Presidencia de la JA y Consejería de la Presidencia, Administración Pública e Interior	252.672	1.750.825	-85,57	437.092	3.425.452	-87,24
Instituto Andaluz de Administración Pública	35	9.085	-99,62	5.799	9.535	-39,18
Agencia Digital de Andalucía	14.809	-	-	16.594	-	-
Consortio Fernando de los Ríos	-1.603	-	-	-1.603	-2.893	44,59
Agencia RTVA	2.413.120	1.962.247	22,98	3.595.991	1.962.247	83,26
Parlamento de Andalucía	-	-	-	-	-	-
Cámara de Cuentas	-	-	-	-	-	-
Consejo Consultivo de Andalucía	-	-	-	-	-	-
Consejo Audiovisual de Andalucía	-	-	-	-	-	-
Consejo de Transparencia y Protección de Datos de Andalucía	-	-	-	-	-	-
Agencia de la Competencia y de la Regulación Económica de Andalucía	-31.882	11.998	-365,74	30.508	13.256	130,15
Vicepresidencia de la JA y Consejería de Turismo, Regeneración, Justicia y Administración Local	606.924	5.408.618	-88,78	810.933	5.828.212	-86,09
Consejería de Empleo, Formación y Trabajo Autónomo	773.248	804.258	-3,86	5.649.378	1.842.901	206,55
Instituto Andaluz de Prevención de Riesgos Laborales	1.034.333	411.494	151,36	1.598.462	903.285	76,96
Instituto Andaluz de la Juventud	77.307	10.114	664,37	104.478	13.240	689,12
Servicio Andaluz de Empleo	2.198.936	1.290.783	70,36	2.412.927	3.165.847	-23,78
Consejería de Hacienda, Industria y Energía	10.296.296	2.476.352	315,78	23.922.427	5.813.276	311,51
Agencia Tributaria de Andalucía	156	-73	314,93	2.258	999	126,14
Agencia Andaluza de la Energía	-	1.188	-100,00	-	1.188	-100,00
Consejería de Educación y Deporte	1.136.901	439.764	158,53	2.052.225	1.298.914	58,00
Consortio Parque de las Ciencias de Granada	306.341	-	-	507.662	-	-
Agencia Pública Andaluza de Educación	99.704	-	-	209.339	-1.922	-
Consejería de Agricultura, Ganadería, Pesca y Desarrollo Sostenible	1.250.909	359.558	247,90	2.150.632	1.385.598	55,21
Instituto Andaluz de Investigación y Formación Agraria, Pesquera, Alimentaria y de la Producción Ecológica	8.532	120.036	-92,89	140.056	174.876	-19,91
Agencia de gestión Agraria y pesquera de Andalucía (A.G.A.P.A)	27.646	4.495	515,04	30.586	9.609	218,31
Agencia de Medio Ambiente y Agua de Andalucía	1.467.734	-60	-	2.117.269	-60	-
Consejería de Economía, Conocimiento, Empresas y Universidad	1.082.882	316.179	242,49	2.806.757	2.893.116	-2,98
Instituto de Estadística y Cartografía de Andalucía (I.E.C.A)	2.132	1.204	77,01	3.022	2.092	44,47
Consortio Palacio de Exposiciones y Congresos de Granada	-	-	-	-	-	-
Agencia Andaluza del Conocimiento	125	43	188,46	187	43	332,69
Agencia de Innovación y Desarrollo de Andalucía	12.741	-	-	2.180.876	-	-
Consejería de Salud y Familias	1.458.939	2.288.692	-36,25	2.203.654	3.355.533	-34,33
Servicio Andaluz de Salud	9.869.313	6.114.828	61,40	15.478.880	22.574.006	-31,43
Consortio Sanitario Público del Aljarafe	-	-	-	-	-	-
APE Sanitaria Bajo Guadalquivir	-	24.663	-100,00	-	167.004	-100,00
APE Sanitaria Costa del Sol	-	489.683	-100,00	-	489.683	-100,00
APE Sanitaria Hospital Alto Guadalquivir	-	-	-	-	-	-
APE Sanitaria Hospital de Poniente de Almería	-	16.625	-100,00	-	21.691	-100,00
Empresa Pública de Emergencias Sanitarias	-	-	-	-	-	-
Consejería de Igualdad, Políticas Sociales y Conciliación	5.052.630	856.148	490,16	8.541.682	3.232.702	164,23
Instituto Andaluz de la Mujer	28.699	15.479	85,40	72.026	23.614	205,01
Agencia Andaluza de Cooperación Internacional para el Desarrollo	-	-	-	-	-	-
Agencia de Servicios Sociales y Dependencia	122.665	-	-	124.509	-	-
Consejería de Fomento, Infraestructuras y Ordenación del Territorio	541.403	-203.217	366,42	1.788.764	749.072	138,80
Consortio Transporte Metropolitano Costa Huelva	73.947	46.197	60,07	200.955	135.173	48,67
Consortio Transporte Metropolitano Almería	116.168	66.958	73,49	309.486	196.187	57,75
Consortio Transporte Metropolitano Córdoba	89.552	60.381	48,31	250.938	186.757	34,37
Consortio Transporte Metropolitano Granada	1.641.295	324	-	2.490.733	857.278	190,54
Consortio Transporte Metropolitano Jaén	90.121	54.993	63,88	237.809	149.322	59,26
Consortio Transporte Metropolitano Málaga	893.717	476.788	87,45	1.586.593	789.835	100,88
Consortio Transporte Metropolitano Sevilla	4.316.845	907.683	375,59	4.316.845	2.769.001	55,90
Consortio Transporte Metropolitano Gibraltar	63.705	73.920	-13,82	122.903	118.871	3,39
Consortio Transporte Metropolitano Bahía de Cádiz	314.275	159.306	97,28	847.072	497.876	70,14
Agencia de Vivienda y Rehabilitación de Andalucía	-	-	-	-	-	-
Agencia de Obra Pública de la Junta de Andalucía	1.146.744	702.393	63,26	1.537.511	747.497	105,69
Agencia Pública de Puertos de Andalucía	25.091	-	-	136.082	-	-
Consejería de Cultura y Patrimonio Histórico	41.242	28.630	44,05	63.351	49.162	28,86
Patronato de la Alhambra y Generalife	2.109.233	624.585	237,70	4.101.857	626.437	554,79
Centro Andaluz de Arte Contemporáneo	-	-	-	-	-	-
Agencia Andaluza de Instituciones Culturales	127.405	7.098	-	395.284	7.098	-
Instituto Andaluz del Patrimonio Histórico	20.339	-	-	43.731	-	-
Deuda Pública	-	-	-	-	-	-
Gastos de diversas Consejerías	-	-	-	-	-	-
A Corporaciones Locales por Participación en Ingresos del Estado	-	-	-	-	-	-
Fondo Andaluz de Garantía Agraria	105.996	30.061	252,60	161.446	89.217	80,96
Pensiones Asistenciales	-	-	-	-	-	-
Participación de las entidades locales en los tributos de la Comunidad Autónoma	-	-	-	-	-	-
TOTALES	51.279.319	28.220.325	81,71	95.795.967	66.571.826	43,90