

Estadística de la Red de Espacios Culturales de Andalucía

2022

10 de julio de 2023

Servicio de Información y Difusión
Unidad Estadística y Cartográfica





SUMARIO

Estadística de la Red de Espacios Culturales de Andalucía 2022

TABLAS

Tabla 1. Número de personas usuarias de la Red por centro y mes	Pág. 3
Tabla 2. Número de personas usuarias de la Red. Distribución según centro y sexo	Pág. 5
Tabla 3. Número de personas usuarias de la Red. Distribución según centro y procedencia	Pág. 6
Tabla 4. Porcentajes de personas usuarias de la Red. Distribución según centro y procedencia	Pág. 7
Tabla 5. Número de personas usuarias de la Red. Distribución según centro y tipo de visita	Pág. 8
Tabla 6. Número de personas usuarias de la Red. Distribución según centro y día de la semana	Pág. 9
Tabla 7. Número de actividades culturales realizadas en la Red. Distribución según centro y tipo de actividad	Pág. 10
Tabla 8. Número de asistentes a actividades culturales. Distribución según centro y tipo de actividad	Pág. 11
Tabla 9. Número de asistentes a actividades culturales. Distribución según centro y sexo	Pág. 12
Tabla 10. Exposiciones temporales realizadas en la Red. Asistentes a las exposiciones según sexo	Pág. 13
Tabla 11. Número de personas usuarias de la Red. Evolución anual 2012-2022	Pág. 14
Anexo. Estado de los espacios en 2022	Pág. 16



Estadística de la Red de Espacios Culturales de Andalucía

2022

Tabla 1. Número de personas usuarias de la Red por centro y mes

Nombre	Localidad	Ene	Feb	Mar	Abr	May	Jun	Jul	Ago	Sep	Oct	Nov	Dic	Total
Almería														
Conjunto monumental de la Alcazaba de Almería	Almería	8.424	11.631	12.774	25.534	16.411	14.753	19.598	31.109	17.440	19.434	12.934	11.405	201.447
Enclave arqueológico Puerta de Almería	Almería	76	190	119	247	140	162	143	274	230	480	326	235	2.622
Enclave arqueológico de Villaricos	Cuevas de Almanzora	113	149	122	258	117	194	369	260	122	203	76	167	2.150
Enclave arqueológico de Los Millares	Santa Fe de Mondújar	524	1.175	713	1.435	1.591	811	286	427	574	963	1.157	620	10.276
Enclave monumental del Castillo de Vélez-Blanco	Vélez-Blanco	1.525	2.190	1.596	3.311	1.482	1.587	2.173	3.234	2.336	2.935	2.529	2.653	27.551
Cádiz														
Conjunto arqueológico de Baelo Claudia	Bolonia (Tarifa)	3.589	5.771	4.824	14.531	13.525	15.932	16.262	29.066	16.370	11.997	5.821	3.678	141.366
Enclave arqueológico Gades: Factoría de Salazones	Cádiz	544	865	1.095	1.281	1.093	1.031	1.418	2.415	1.492	1.411	794	854	14.293
Enclave arqueológico Gades: Teatro Romano	Cádiz	4.648	6.241	7.298	13.021	10.742	10.761	11.551	17.250	14.221	14.572	7.858	6.002	124.165
Enclave arqueológico del Castillo de Doña Blanca	Puerto de Santa María, El	517	496	338	421	237	199	314	285	270	492	347	306	4.222
Enclave arqueológico Carteia	Guadarranque (San Roque)	246	404	510	811	664	605	761	679	458	607	584	250	6.579
Córdoba														
Conjunto arqueológico de Madinat Al-Zahra	Córdoba	11.896	17.357	18.503	28.587	20.008	11.550	8.466	14.823	13.632	20.958	18.608	18.986	203.374
Enclave monumental de La Sinagoga de Córdoba	Córdoba	15.335	27.535	40.300	47.670	55.425	38.750	20.175	25.310	46.621	60.279	42.220	37.300	456.920
Granada														
Conjunto monumental de la Alhambra y el Generalife	Granada	108.445	129.043	170.490	246.570	251.284	221.015	209.784	247.823	237.108	226.301	176.698	160.900	2.385.461
Enclave monumental de Los Baños Árabes de Baza	Baza	251	567	731	1.407	697	395	475	898	550	963	980	347	8.261
Enclave arqueológico Castellón Alto	Galera	96	313	170	792	659	375	206	387	160	381	454	180	4.173
Enclave arqueológico Necrópolis Ibérica de Tútugi	Galera	69	157	76	494	409	176	148	152	61	183	313	138	2.376
Encl. monum. de Los Baños Árabes de El Bañuelo	Granada	5.510	6.587	8.162	12.868	12.473	7.935	7.236	10.561	9.478	13.508	8.444	7.889	110.651
Enclave monumental Palacio Dar Al-Horra	Granada	3.039	3.473	4.531	7.088	6.737	4.256	3.860	5.767	4.998	5.984	4.581	5.227	59.541
Huelva														
Enclave arqueológico de Turóbriga	Aroche	284	598	232	502	258	429	587	307	246	312	565	330	4.650
Enclave arqueológico del Dolmen de Soto	Trigueros	641	930	820	631	601	318	543	1.783	691	966	857	527	9.308



Estadística de la Red de Espacios Culturales de Andalucía

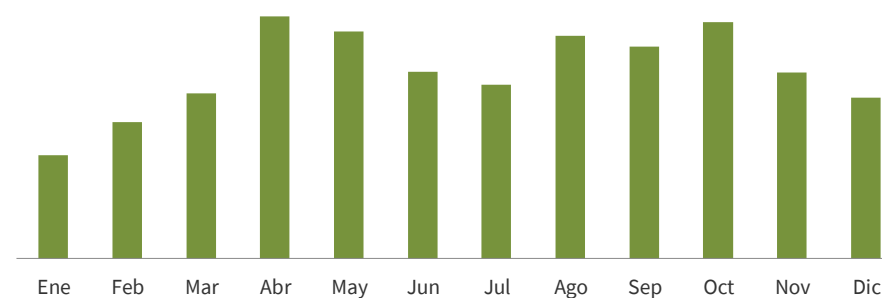
2022

Tabla 1. Número de personas usuarias de la Red por centro y mes

Nombre	Localidad	Ene	Feb	Mar	Abr	May	Jun	Jul	Ago	Sep	Oct	Nov	Dic	Total
Jaén														
Conjunto arqueológico de Cástulo	Linares	1.493	2.155	1.996	2.926	3.726	1.257	738	1.303	501	3.013	2.695	2.391	24.194
Enclave arqueológico Puente Tablas	Jaén	112	91	193	389	637	248	396	96	375	257	435	309	3.538
Málaga														
Conjunto arqueológico de los Dólmenes de Antequera	Antequera	7.374	11.269	12.171	20.625	14.968	8.935	6.297	9.940	10.344	19.139	15.917	13.286	150.265
Enclave arqueológico del Teatro Romano de Málaga	Málaga	17.828	24.332	24.845	36.183	27.706	26.697	30.410	35.326	41.013	54.586	42.406	35.292	396.624
Enclave arqueológico de Acinipo	Ronda	1.376	1.967	1.127	2.080	1.422	838	920	1.601	1.337	1.900	1.637	1.192	17.397
Enclave arqueológico de Los Baños Árabes de Ronda	Ronda	3.707	4.591	4.489	7.146	7.933	6.166	6.315	10.403	8.340	9.865	5.555	4.638	79.148
Sevilla														
Conjunto arqueológico de Carmona	Carmona	1.931	2.903	3.637	4.045	3.374	1.746	676	1.652	1.446	4.340	3.818	2.325	31.893
Conjunto arqueológico de Itálica	Santiponce	9.994	13.146	14.434	15.383	10.948	5.195	7.159	4.576	4.498	7.100	20.065	11.339	123.837
Encl. monum. Monasterio de San Isidoro del Campo	Santiponce	1.933	3.466	3.808	2.834	2.851	1.730	1.511	1.014	1.728	3.555	4.178	2.925	31.533
Encl. arq. Dólmenes de la Pastora y Matarrubilla	Valencina de la Concepción	-	-
Enclave arqueológico de Munigua	Villanueva del Río y Minas	1.234	1.100	865	546	227	115	41	83	293	1.002	1.049	342	6.897
Total		212.754	280.692	340.969	499.616	468.345	384.161	358.818	458.804	436.933	487.686	383.901	332.033	4.644.712

'-': Valor nulo; '..': Dato no disponible

Fuente: Consejería de Turismo, Cultura y Deporte.





Estadística de la Red de Espacios Culturales de Andalucía

2022

Tabla 2. Número de personas usuarias de la Red. Distribución según centro y sexo

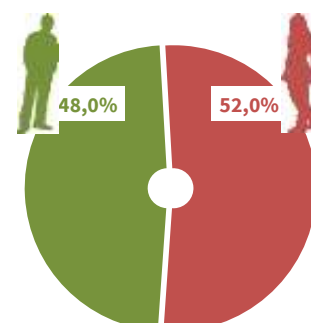
Nombre	En valores absolutos			En porcentaje (%)		
	Hombres	Mujeres	Total	Hombres	Mujeres	Total
Almería						
Conjunto monumental de la Alcazaba de Almería	98.839	102.608	201.447	49,1%	50,9%	100,0%
Enclave arqueológico Puerta de Almería	1.264	1.358	2.622	48,2%	51,8%	100,0%
Enclave arqueológico de Villaricos	1.061	1.089	2.150	49,3%	50,7%	100,0%
Enclave arqueológico de Los Millares	5.007	5.269	10.276	48,7%	51,3%	100,0%
Enclave monumental del Castillo de Vélez-Blanco	13.881	13.670	27.551	50,4%	49,6%	100,0%
Cádiz						
Conjunto arqueológico de Baelo Claudia	68.579	72.787	141.366	48,5%	51,5%	100,0%
Enclave arqueológico Gades: Factoría de Salazones	6.596	7.697	14.293	46,1%	53,9%	100,0%
Enclave arqueológico Gades: Teatro Romano	58.634	65.531	124.165	47,2%	52,8%	100,0%
Enclave arqueológico del Castillo de Doña Blanca	2.114	2.108	4.222	50,1%	49,9%	100,0%
Enclave arqueológico Carteia	3.337	3.242	6.579	50,7%	49,3%	100,0%
Córdoba						
Conjunto arqueológico de Madinat Al-Zahra	95.808	107.566	203.374	47,1%	52,9%	100,0%
Enclave monumental de La Sinagoga de Córdoba ¹	219.198	237.722	456.920	48,0%	52,0%	100,0%
Granada						
Conjunto monumental de la Alhambra y el Generalife ²	1.145.840	1.239.621	2.385.461	48,0%	52,0%	100,0%
Enclave monumental de Los Baños Árabes de Baza	4.138	4.123	8.261	50,1%	49,9%	100,0%
Enclave arqueológico Castellón Alto	1.954	2.219	4.173	46,8%	53,2%	100,0%
Enclave arqueológico Necrópolis Ibérica de Tútugi	1.156	1.220	2.376	48,7%	51,3%	100,0%
Encl. monum. de Los Baños Árabes de El Bañuelo	49.192	61.459	110.651	44,5%	55,5%	100,0%
Enclave monumental Palacio Dar Al-Horra	27.216	32.325	59.541	45,7%	54,3%	100,0%
Huelva						
Enclave arqueológico de Turóbriga	2.173	2.477	4.650	46,7%	53,3%	100,0%
Enclave arqueológico del Dolmen de Soto	4.638	4.670	9.308	49,8%	50,2%	100,0%
Jaén						
Conjunto arqueológico de Cástulo	12.008	12.186	24.194	49,6%	50,4%	100,0%
Enclave arqueológico Puente Tablas	1.703	1.835	3.538	48,1%	51,9%	100,0%
Málaga						
Conjunto arqueológico de los Dólmenes de Antequera	73.107	77.158	150.265	48,7%	51,3%	100,0%
Enclave arqueológico del Teatro Romano de Málaga	189.939	206.685	396.624	47,9%	52,1%	100,0%
Enclave arqueológico de Acinipo	8.738	8.659	17.397	50,2%	49,8%	100,0%
Enclave arqueológico de Los Baños Árabes de Ronda	37.894	41.254	79.148	47,9%	52,1%	100,0%
Sevilla						
Conjunto arqueológico de Carmona	15.880	16.013	31.893	49,8%	50,2%	100,0%
Conjunto arqueológico de Itálica	60.219	63.618	123.837	48,6%	51,4%	100,0%
Encl. monum. Monasterio de San Isidoro del Campo	14.787	16.746	31.533	46,9%	53,1%	100,0%
Encl. arq. Dólmenes de la Pastora y Matarrubilla	-	-	-	-	-	-
Enclave arqueológico de Munigua	3.718	3.179	6.897	53,9%	46,1%	100,0%
Total	2.228.618	2.416.094	4.644.712	48,0%	52,0%	100,0%

¹ - '-': Valor nulo; '-': Dato no disponible

² Datos estimados en base a la estructura media de los datos de la Red por sexo.

² Datos estimados en base a los datos del Museo de la Alhambra como muestra representativa de los visitantes al Conjunto (dada su ubicación dentro del mismo).

Fuente: Consejería de Turismo, Cultura y Deporte.





Estadística de la Red de Espacios Culturales de Andalucía

2022

Tabla 3. Número de personas usuarias de la Red. Distribución según centro y procedencia

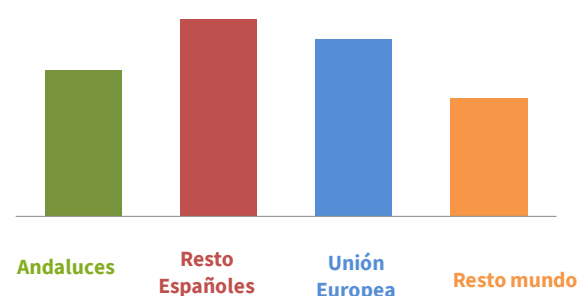
Nombre	Total Visitas	Procedencia Española			Procedencia Extranjera		
		Andaluces	Resto Españoles	Total Españoles	Unión Europea	Resto del mundo	Total Extranjeros
Almería							
Conjunto monumental de la Alcazaba de Almería	201.447	67.703	76.558	144.261	38.086	19.100	57.186
Enclave arqueológico Puerta de Almería	2.622	1.810	563	2.373	107	142	249
Enclave arqueológico de Villaricos	2.150	1.139	729	1.868	217	65	282
Enclave arqueológico de Los Millares	10.276	7.447	1.850	9.297	565	414	979
Enclave monumental del Castillo de Vélez-Blanco	27.551	11.221	12.969	24.190	3.361	-	3.361
Cádiz							
Conjunto arqueológico de Baelo Claudia	141.366	64.174	49.979	114.153	19.416	7.797	27.213
Enclave arqueológico Gades: Factoría de Salazones	14.293	6.386	4.920	11.306	1.610	1.377	2.987
Enclave arqueológico Gades: Teatro Romano	124.165	28.956	40.045	69.001	32.549	22.615	55.164
Enclave arqueológico del Castillo de Doña Blanca	4.222	3.376	500	3.876	151	195	346
Enclave arqueológico Carteia	6.579	4.862	1.323	6.185	125	269	394
Córdoba							
Conjunto arqueológico de Madinat Al-Zahra	203.374	63.828	101.587	165.415	24.671	13.288	37.959
Enclave monumental de La Sinagoga de Córdoba ¹	456.920	104.524	141.208	245.732	127.148	84.040	211.188
Granada							
Conjunto monumental de la Alhambra y el Generalife ²	2.385.461	385.249	717.466	1.102.715	705.472	577.274	1.282.746
Enclave monumental de Los Baños Árabes de Baza	8.261	5.115	2.473	7.588	661	12	673
Enclave arqueológico Castellón Alto	4.173	2.900	1.024	3.924	98	151	249
Enclave arqueológico Necrópolis Ibérica de Tútugi	2.376	1.784	557	2.341	26	9	35
Encl. monum. de Los Baños Árabes de El Bañuelo	110.651	16.298	43.384	59.682	33.649	17.320	50.969
Enclave monumental Palacio Dar Al-Horra	59.541	9.360	22.456	31.816	18.682	9.043	27.725
Huelva							
Enclave arqueológico de Turóbriga	4.650	4.044	436	4.480	128	42	170
Enclave arqueológico del Dolmen de Soto	9.308	6.417	2.410	8.827	353	128	481
Jaén							
Conjunto arqueológico de Cástulo	24.194	18.304	5.335	23.639	322	233	555
Enclave arqueológico Puente Tablas	3.538	3.046	457	3.503	21	14	35
Málaga							
Conjunto arqueológico de los Dólmenes de Antequera	150.265	69.120	44.610	113.730	26.997	9.538	36.535
Enclave arqueológico del Teatro Romano de Málaga	396.624	29.538	107.007	136.545	203.068	57.011	260.079
Enclave arqueológico de Acinipo	17.397	10.404	2.290	12.694	2.705	1.998	4.703
Enclave arqueológico de Los Baños Árabes de Ronda	79.148	14.333	17.461	31.794	30.117	17.237	47.354
Sevilla							
Conjunto arqueológico de Carmona	31.893	19.874	4.862	24.736	4.515	2.642	7.157
Conjunto arqueológico de Itálica	123.837	78.574	21.883	100.457	13.773	9.607	23.380
Encl. monum. Monasterio de San Isidoro del Campo	31.533	15.999	8.750	24.749	3.608	3.176	6.784
Encl. arq. Dólmenes de la Pastora y Matarrubilla	-	-	-	-	-	-	-
Enclave arqueológico de Munigua	6.897	6.737	54	6.791	96	10	106
Total	4.644.712	1.062.522	1.435.146	2.497.668	1.292.297	854.747	2.147.044

¹ - ': Valor nulo; '·': Dato no disponible

² Datos estimados en base a la estructura media de los datos de la Red por procedencia.

² Datos estimados en base a los datos del Museo de la Alhambra como muestra representativa de los visitantes al Conjunto (dada su ubicación dentro del mismo).

Fuente: Consejería de Turismo, Cultura y Deporte.





Estadística de la Red de Espacios Culturales de Andalucía

2022

Tabla 4. Porcentajes de personas usuarias de la Red. Distribución según centro y procedencia

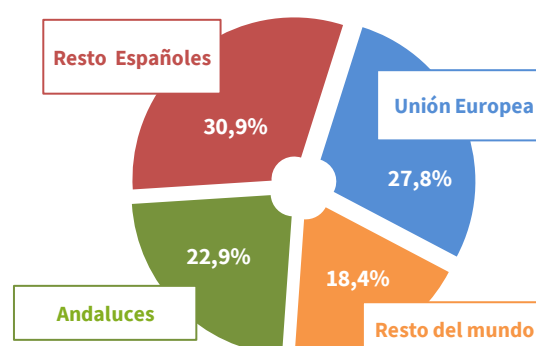
Nombre	Total Visitas	Procedencia Española			Procedencia Extranjera		
		Andaluces	Resto Españoles	Total Españoles	Unión Europea	Resto del mundo	Total Extranjeros
Almería							
Conjunto monumental de la Alcazaba de Almería	201.447	33,6%	38,0%	71,6%	18,9%	9,5%	28,4%
Enclave arqueológico Puerta de Almería	2.622	69,0%	21,5%	90,5%	4,1%	5,4%	9,5%
Enclave arqueológico de Villaricos	2.150	53,0%	33,9%	86,9%	10,1%	3,0%	13,1%
Enclave arqueológico de Los Millares	10.276	72,5%	18,0%	90,5%	5,5%	4,0%	9,5%
Enclave monumental del Castillo de Vélez-Blanco	27.551	40,7%	47,1%	87,8%	12,2%	0,0%	12,2%
Cádiz							
Conjunto arqueológico de Baelo Claudia	141.366	45,4%	35,4%	80,7%	13,7%	5,5%	19,3%
Enclave arqueológico Gades: Factoría de Salazones	14.293	44,7%	34,4%	79,1%	11,3%	9,6%	20,9%
Enclave arqueológico Gades: Teatro Romano	124.165	23,3%	32,3%	55,6%	26,2%	18,2%	44,4%
Enclave arqueológico del Castillo de Doña Blanca	4.222	80,0%	11,8%	91,8%	3,6%	4,6%	8,2%
Enclave arqueológico Carteia	6.579	73,9%	20,1%	94,0%	1,9%	4,1%	6,0%
Córdoba							
Conjunto arqueológico de Madinat Al-Zahra	203.374	31,4%	50,0%	81,3%	12,1%	6,5%	18,7%
Enclave monumental de La Sinagoga de Córdoba ¹	456.920	22,9%	30,9%	53,8%	27,8%	18,4%	46,2%
Granada							
Conjunto monumental de la Alhambra y el Generalife ²	2.385.461	16,1%	30,1%	46,2%	29,6%	24,2%	53,8%
Enclave monumental de Los Baños Árabes de Baza	8.261	61,9%	29,9%	91,9%	8,0%	0,1%	8,1%
Enclave arqueológico Castellón Alto	4.173	69,5%	24,5%	94,0%	2,3%	3,6%	6,0%
Enclave arqueológico Necrópolis Ibérica de Tútugi	2.376	75,1%	23,4%	98,5%	1,1%	0,4%	1,5%
Encl. monum. de Los Baños Árabes de El Bañuelo	110.651	14,7%	39,2%	53,9%	30,4%	15,7%	46,1%
Enclave monumental Palacio Dar Al-Horra	59.541	15,7%	37,7%	53,4%	31,4%	15,2%	46,6%
Huelva							
Enclave arqueológico de Turóbriga	4.650	87,0%	9,4%	96,3%	2,8%	0,9%	3,7%
Enclave arqueológico del Dolmen de Soto	9.308	68,9%	25,9%	94,8%	3,8%	1,4%	5,2%
Jaén							
Conjunto arqueológico de Cástulo	24.194	75,7%	22,1%	97,7%	1,3%	1,0%	2,3%
Enclave arqueológico Puente Tablas	3.538	86,1%	12,9%	99,0%	0,6%	0,4%	1,0%
Málaga							
Conjunto arqueológico de los Dólmenes de Antequera	150.265	46,0%	29,7%	75,7%	18,0%	6,3%	24,3%
Enclave arqueológico del Teatro Romano de Málaga	396.624	7,4%	27,0%	34,4%	51,2%	14,4%	65,6%
Enclave arqueológico de Acinipo	17.397	59,8%	13,2%	73,0%	15,5%	11,5%	27,0%
Enclave arqueológico de Los Baños Árabes de Ronda	79.148	18,1%	22,1%	40,2%	38,1%	21,8%	59,8%
Sevilla							
Conjunto arqueológico de Carmona	31.893	62,3%	15,2%	77,6%	14,2%	8,3%	22,4%
Conjunto arqueológico de Itálica	123.837	63,4%	17,7%	81,1%	11,1%	7,8%	18,9%
Encl. monum. Monasterio de San Isidoro del Campo	31.533	50,7%	27,7%	78,5%	11,4%	10,1%	21,5%
Encl. arq. Dólmenes de la Pastora y Matarrubilla	-	-	-	-	-	-	-
Enclave arqueológico de Munigua	6.897	97,7%	0,8%	98,5%	1,4%	0,1%	1,5%
Total	4.644.712	22,9%	30,9%	53,8%	27,8%	18,4%	46,2%

¹ - : Valor nulo; '·': Dato no disponible

² Datos estimados en base a la estructura media de los datos de la Red por procedencia.

² Datos estimados en base a los datos del Museo de la Alhambra como muestra representativa de los visitantes al Conjunto (dada su ubicación dentro del mismo).

Fuente: Consejería de Turismo, Cultura y Deporte.





Estadística de la Red de Espacios Culturales de Andalucía

2022

Tabla 5. Número de personas usuarias de la Red. Distribución según centro y tipo de visita

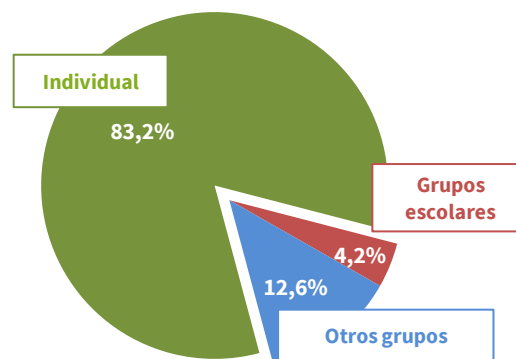
Nombre	Total Visitas	Visita individual		Visita en grupo			
		Individual	% Individual	Grupos escolares	Otros grupos	Total Grupos	% Total Grupos
Almería							
Conjunto monumental de la Alcazaba de Almería	201.447	178.557	88,6%	4.678	18.212	22.890	11,4%
Enclave arqueológico Puerta de Almería	2.622	1.942	74,1%	402	278	680	25,9%
Enclave arqueológico de Villaricos	2.150	1.221	56,8%	195	734	929	43,2%
Enclave arqueológico de Los Millares	10.276	5.255	51,1%	3.575	1.446	5.021	48,9%
Enclave monumental del Castillo de Vélez-Blanco	27.551	23.443	85,1%	1.362	2.746	4.108	14,9%
Cádiz							
Conjunto arqueológico de Baelo Claudia	141.366	114.843	81,2%	9.831	16.692	26.523	18,8%
Enclave arqueológico Gades: Factoría de Salazones	14.293	11.326	79,2%	1.777	1.190	2.967	20,8%
Enclave arqueológico Gades: Teatro Romano	124.165	98.622	79,4%	9.758	15.785	25.543	20,6%
Enclave arqueológico del Castillo de Doña Blanca	4.222	3.224	76,4%	122	876	998	23,6%
Enclave arqueológico Carteia	6.579	5.410	82,2%	311	858	1.169	17,8%
Córdoba							
Conjunto arqueológico de Madinat Al-Zahra	203.374	140.564	69,1%	9.744	53.066	62.810	30,9%
Enclave monumental de La Sinagoga de Córdoba ¹	456.920	380.178	83,2%	19.066	57.676	76.742	16,8%
Granada							
Conjunto monumental de la Alhambra y el Generalife ²	2.385.461	2.036.210	85,4%	54.817	294.434	349.251	14,6%
Enclave monumental de Los Baños Árabes de Baza	8.261	5.236	63,4%	865	2.160	3.025	36,6%
Enclave arqueológico Castellón Alto	4.173	2.311	55,4%	1.019	843	1.862	44,6%
Enclave arqueológico Necrópolis Ibérica de Tútugi	2.376	999	42,0%	662	715	1.377	58,0%
Encl. monum. de Los Baños Árabes de El Bañuelo	110.651	103.877	93,9%	6.649	125	6.774	6,1%
Enclave monumental Palacio Dar Al-Horra	59.541	56.143	94,3%	3.398	0	3.398	5,7%
Huelva							
Enclave arqueológico de Turóbriga	4.650	3.238	69,6%	444	968	1.412	30,4%
Enclave arqueológico del Dolmen de Soto	9.308	5.565	59,8%	972	2.771	3.743	40,2%
Jaén							
Conjunto arqueológico de Cástulo	24.194	14.186	58,6%	4.084	5.924	10.008	41,4%
Enclave arqueológico Puente Tablas	3.538	944	26,7%	1.206	1.388	2.594	73,3%
Málaga							
Conjunto arqueológico de los Dólmenes de Antequera	150.265	105.023	69,9%	15.652	29.590	45.242	30,1%
Enclave arqueológico del Teatro Romano de Málaga	396.624	360.703	90,9%	7.745	28.176	35.921	9,1%
Enclave arqueológico de Acinipo	17.397	15.433	88,7%	916	1.048	1.964	11,3%
Enclave arqueológico de Los Baños Árabes de Ronda	79.148	75.653	95,6%	1.956	1.539	3.495	4,4%
Sevilla							
Conjunto arqueológico de Carmona	31.893	18.284	57,3%	5.244	8.365	13.609	42,7%
Conjunto arqueológico de Itálica	123.837	80.445	65,0%	24.955	18.437	43.392	35,0%
Encl. monum. Monasterio de San Isidoro del Campo	31.533	15.482	49,1%	1.905	14.146	16.051	50,9%
Encl. arq. Dólmenes de la Pastora y Matarrubilla	-	-	-	-	-	-	-
Enclave arqueológico de Munigua	6.897	318	4,6%	1.356	5.223	6.579	95,4%
Total	4.644.712	3.864.635	83,2%	194.666	585.411	780.077	16,8%

¹ - : Valor nulo; '·': Dato no disponible

² Datos estimados en base a la estructura media de los datos de la Red por tipo de visita.

² Datos estimados en base a los datos del Museo de la Alhambra como muestra representativa de los visitantes al Conjunto (dada su ubicación dentro del mismo).

Fuente: Consejería de Turismo, Cultura y Deporte.





Estadística de la Red de Espacios Culturales de Andalucía

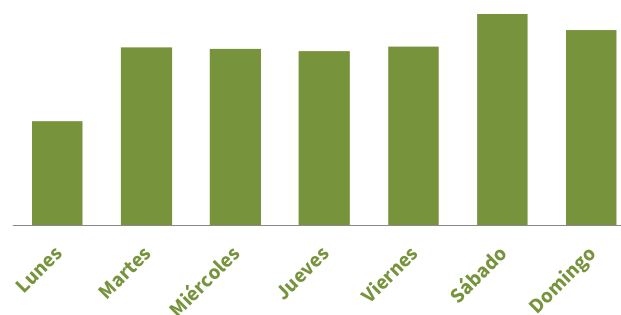
2022

Tabla 6. Número de personas usuarias de la Red. Distribución según centro y día de la semana

Nombre	Lunes	Martes	Miércoles	Jueves	Viernes	Sábado	Domingo	Total
Almería								
Conjunto monumental de la Alcazaba de Almería	4.962	34.611	31.919	27.351	30.499	42.513	29.592	201.447
Enclave arqueológico Puerta de Almería	30	12	240	861	127	859	493	2.622
Enclave arqueológico de Villaricos	9	25	360	619	387	293	457	2.150
Enclave arqueológico de Los Millares	55	-	2.528	1.546	2.370	1.352	2.425	10.276
Enclave monumental del Castillo de Vélez-Blanco	241	170	3.281	3.360	3.128	7.783	9.588	27.551
Cádiz								
Conjunto arqueológico de Baelo Claudia	1.629	26.027	24.960	23.486	21.173	25.536	18.555	141.366
Enclave arqueológico Gades: Factoría de Salazones	1.331	2.069	2.049	1.984	1.961	2.348	2.551	14.293
Enclave arqueológico Gades: Teatro Romano	13.907	19.185	19.787	18.627	16.310	21.039	15.310	124.165
Enclave arqueológico del Castillo de Doña Blanca	126	51	711	404	499	1.162	1.269	4.222
Enclave arqueológico Carteia	36	-	1.089	1.073	979	1.687	1.715	6.579
Córdoba								
Conjunto arqueológico de Madinat Al-Zahra	5.866	29.936	29.506	28.286	27.242	40.970	41.568	203.374
Enclave monumental de La Sinagoga de Córdoba	8.650	84.545	74.290	70.826	73.977	92.816	51.816	456.920
Granada								
Conjunto monumental de la Alhambra y el Generalife	324.227	332.912	332.583	339.881	352.609	371.205	332.044	2.385.461
Enclave monumental de Los Baños Árabes de Baza	92	53	1.670	1.147	1.524	2.101	1.674	8.261
Enclave arqueológico Castellón Alto	73	307	602	408	782	1.097	904	4.173
Enclave arqueológico Necrópolis Ibérica de Tútugi	13	234	286	281	502	470	590	2.376
Encl. monum. de Los Baños Árabes de El Bañuelo	9.270	11.492	10.906	10.640	10.088	10.822	47.433	110.651
Enclave monumental Palacio Dar Al-Horra	6.403	6.883	7.266	6.866	6.590	7.201	18.332	59.541
Huelva								
Enclave arqueológico de Turóbriga	158	489	370	300	1.114	1.114	1.105	4.650
Enclave arqueológico del Dolmen de Soto	182	705	824	1.607	1.721	2.185	2.084	9.308
Jaén								
Conjunto arqueológico de Cástulo	1.066	2.983	3.212	3.132	3.222	6.100	4.479	24.194
Enclave arqueológico Puente Tablas	6	624	464	645	790	997	12	3.538
Málaga								
Conjunto arqueológico de los Dólmenes de Antequera	3.337	22.448	20.738	23.233	22.547	31.593	26.369	150.265
Enclave arqueológico del Teatro Romano de Málaga	1.365	66.729	62.258	57.812	58.964	80.288	69.208	396.624
Enclave arqueológico de Acinipo	372	149	2.736	2.584	2.394	3.681	5.481	17.397
Enclave arqueológico de Los Baños Árabes de Ronda	10.557	11.457	11.846	10.735	10.758	13.927	9.868	79.148
Sevilla								
Conjunto arqueológico de Carmona	536	3.761	5.468	4.133	4.173	7.494	6.328	31.893
Conjunto arqueológico de Itálica	1.994	15.823	16.468	16.025	19.259	21.696	32.572	123.837
Encl. monum. Monasterio de San Isidoro del Campo	326	4.743	3.761	4.808	4.107	7.695	6.093	31.533
Encl. arq. Dólmenes de la Pastora y Matarrubilla	-	-	-	-	-	-	-	-
Enclave arqueológico de Munigua	232	3	381	501	289	2.784	2.707	6.897
Total	397.051	678.426	672.559	663.161	680.085	810.808	742.622	4.644.712

'-': Valor nulo; '·': Dato no disponible

Fuente: Consejería de Turismo, Cultura y Deporte.





Estadística de la Red de Espacios Culturales de Andalucía

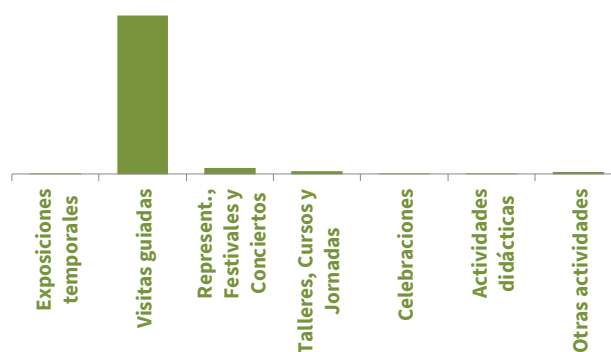
2022

Tabla 7. Número de actividades culturales realizadas en la Red. Distribución según centro y tipo de actividad

Nombre	Exposiciones temporales	Visitas guiadas	Represent., Festivales y Conciertos	Talleres, Cursos y Jornadas	Celebraciones	Actividades didácticas	Otras actividades	Total
Almería								
Conjunto monumental de la Alcazaba de Almería	-	21	31	18	-	-	4	74
Enclave arqueológico Puerta de Almería	-	44	-	2	-	-	1	47
Enclave arqueológico de Villaricos	-	-	-	2	-	-	-	2
Enclave arqueológico de Los Millares	-	116	2	5	-	-	4	127
Enclave monumental del Castillo de Vélez-Blanco	1	82	4	-	-	-	1	88
Cádiz								
Conjunto arqueológico de Baelo Claudia	2	89	18	14	1	1	-	125
Enclave arqueológico Gades: Factoría de Salazones	-	53	-	-	-	-	-	53
Enclave arqueológico Gades: Teatro Romano	-	849	1	1	-	-	1	852
Enclave arqueológico del Castillo de Doña Blanca	-	-	1	1	-	-	1	3
Enclave arqueológico Carteia	-	671	-	4	-	-	1	676
Córdoba								
Conjunto arqueológico de Madinat Al-Zahra	1	24	28	1	-	4	23	81
Enclave monumental de La Sinagoga de Córdoba	-	-	-	-	-	-	-	-
Granada								
Conjunto monumental de la Alhambra y el Generalife	5	3.598	86	25	2	7	26	3.749
Enclave monumental de Los Baños Árabes de Baza	-	-	-	-	-	-	-	-
Enclave arqueológico Castellón Alto	-	-	1	1	-	-	-	2
Enclave arqueológico Necrópolis Ibérica de Tútugi	-	-	-	-	-	-	2	2
Encl. monum. de Los Baños Árabes de El Bañuelo	-	-	-	-	-	-	-	-
Enclave monumental Palacio Dar Al-Horra	-	-	-	-	-	-	-	-
Huelva								
Enclave arqueológico de Turóbriga	-	2	1	1	-	-	-	4
Enclave arqueológico del Dolmen de Soto	-	26	4	7	-	2	1	40
Jaén								
Conjunto arqueológico de Cástulo	8	130	8	3	-	-	6	155
Enclave arqueológico Puente Tablas	-	24	3	17	-	18	-	62
Málaga								
Conjunto arqueológico de los Dólmenes de Antequera	2	269	7	6	-	-	8	292
Enclave arqueológico del Teatro Romano de Málaga	-	1	-	2	-	-	-	3
Enclave arqueológico de Acinipo	-	-	-	-	-	-	-	-
Enclave arqueológico de Los Baños Árabes de Ronda	-	-	-	-	-	-	-	-
Sevilla								
Conjunto arqueológico de Carmona	1	204	10	6	-	-	-	221
Conjunto arqueológico de Itálica	1	51	16	5	-	-	-	73
Encl. monum. Monasterio de San Isidoro del Campo	-	5	14	4	-	-	4	27
Encl. arq. Dólmenes de la Pastora y Matarrubilla	-	-	-	-	-	-	-	-
Enclave arqueológico de Munigua	-	21	-	4	-	-	-	25
Total	21	6.280	235	129	3	32	83	6.783

'-': Valor nulo; '·': Dato no disponible

Fuente: Consejería de Turismo, Cultura y Deporte.





Estadística de la Red de Espacios Culturales de Andalucía

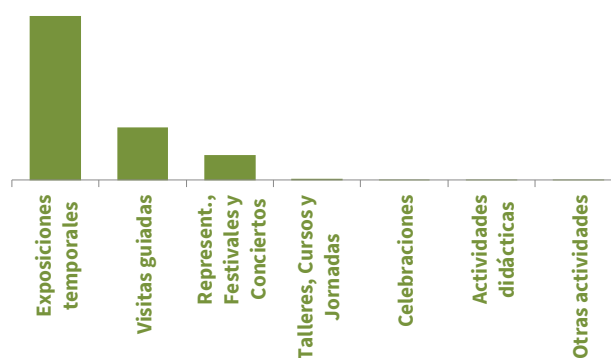
2022

Tabla 8. Número de asistentes a actividades culturales. Distribución según centro y tipo de actividad

Nombre	Exposiciones temporales	Visitas guiadas	Represent., Festivales y Conciertos	Talleres, Cursos y Jornadas	Celebraciones	Actividades didácticas	Otras actividades	Total
Almería								
Conjunto monumental de la Alcazaba de Almería	-	906	8.384	327	-	-	409	10.026
Enclave arqueológico Puerta de Almería	-	624	-	55	-	-	12	691
Enclave arqueológico de Villaricos	-	-	-	29	-	-	-	29
Enclave arqueológico de Los Millares	-	4.711	97	107	-	-	46	4.961
Enclave monumental del Castillo de Vélez-Blanco	1.525	4.083	660	-	-	-	25	6.293
Cádiz								
Conjunto arqueológico de Baelo Claudia	128.535	2.408	6.420	482	17	31	-	137.893
Enclave arqueológico Gades: Factoría de Salazones	-	1.404	-	-	-	-	-	1.404
Enclave arqueológico Gades: Teatro Romano	-	25.171	79	62	-	-	30	25.342
Enclave arqueológico del Castillo de Doña Blanca	-	-	152	40	-	-	32	224
Enclave arqueológico Carteia	-	6.481	-	71	-	-	27	6.579
Córdoba								
Conjunto arqueológico de Madinat Al-Zahra	27.441	1.725	2.287	32	-	276	241	32.002
Enclave monumental de La Sinagoga de Córdoba	-	-	-	-	-	-	-	-
Granada								
Conjunto monumental de la Alhambra y el Generalife	119.588	90.119	59.713	1.074	255	551	786	272.086
Enclave monumental de Los Baños Árabes de Baza	-	-	-	-	-	-	-	-
Enclave arqueológico Castellón Alto	-	-	57	45	-	-	-	102
Enclave arqueológico Necrópolis Ibérica de Tútugi	-	-	-	-	-	-	77	77
Encl. monum. de Los Baños Árabes de El Bañuelo	-	-	-	-	-	-	-	-
Enclave monumental Palacio Dar Al-Horra	-	-	-	-	-	-	-	-
Huelva								
Enclave arqueológico de Turóbriga	-	74	400	50	-	-	-	524
Enclave arqueológico del Dolmen de Soto	-	886	319	579	-	240	12	2.036
Jaén								
Conjunto arqueológico de Cástulo	6.599	7.210	600	49	-	-	225	14.683
Enclave arqueológico Puente Tablas	-	474	374	373	-	733	-	1.954
Málaga								
Conjunto arqueológico de los Dólmenes de Antequera	252.662	21.391	691	233	-	-	158	275.135
Enclave arqueológico del Teatro Romano de Málaga	-	5.460	-	41	-	-	-	5.501
Enclave arqueológico de Acinipo	-	-	-	-	-	-	-	-
Enclave arqueológico de Los Baños Árabes de Ronda	-	-	-	-	-	-	-	-
Sevilla								
Conjunto arqueológico de Carmona	2.390	2.505	467	132	-	-	-	5.494
Conjunto arqueológico de Itálica	19.209	2.788	3.249	64	-	-	-	25.310
Encl. monum. Monasterio de San Isidoro del Campo	-	710	1.517	445	-	-	512	3.184
Encl. arq. Dólmenes de la Pastora y Matarrubilla	-	-	-	-	-	-	-	-
Enclave arqueológico de Munigua	-	555	-	70	-	-	-	625
Total	557.949	179.685	85.466	4.360	272	1.831	2.592	832.155

'-': Valor nulo; '·': Dato no disponible

Fuente: Consejería de Turismo, Cultura y Deporte.





Estadística de la Red de Espacios Culturales de Andalucía

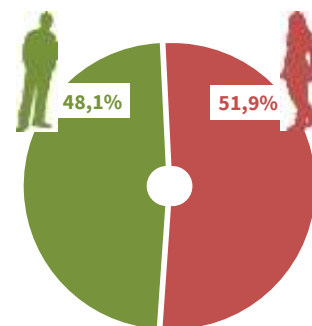
2022

Tabla 9. Número de asistentes a actividades culturales. Distribución según centro y sexo

Nombre	En valores absolutos			En porcentaje (%)		
	Hombres	Mujeres	Total	Hombres	Mujeres	Total
Almería						
Conjunto monumental de la Alcazaba de Almería	4.727	5.299	10.026	47,1%	52,9%	100,0%
Enclave arqueológico Puerta de Almería	329	362	691	47,6%	52,4%	100,0%
Enclave arqueológico de Villaricos	8	21	29	27,6%	72,4%	100,0%
Enclave arqueológico de Los Millares	2.287	2.674	4.961	46,1%	53,9%	100,0%
Enclave monumental del Castillo de Vélez-Blanco	3.166	3.127	6.293	50,3%	49,7%	100,0%
Cádiz						
Conjunto arqueológico de Baelo Claudia	66.937	70.956	137.893	48,5%	51,5%	100,0%
Enclave arqueológico Gades: Factoría de Salazones	638	766	1.404	45,4%	54,6%	100,0%
Enclave arqueológico Gades: Teatro Romano	11.589	13.753	25.342	45,7%	54,3%	100,0%
Enclave arqueológico del Castillo de Doña Blanca	114	110	224	50,9%	49,1%	100,0%
Enclave arqueológico Carteia	3.337	3.242	6.579	50,7%	49,3%	100,0%
Córdoba						
Conjunto arqueológico de Madinat Al-Zahra	15.210	16.792	32.002	47,5%	52,5%	100,0%
Enclave monumental de La Sinagoga de Córdoba	-	-	-	-	-	-
Granada						
Conjunto monumental de la Alhambra y el Generalife	130.019	142.067	272.086	47,8%	52,2%	100,0%
Enclave monumental de Los Baños Árabes de Baza	-	-	-	-	-	-
Enclave arqueológico Castellón Alto	42	60	102	41,2%	58,8%	100,0%
Enclave arqueológico Necrópolis Ibérica de Tútugi	36	41	77	46,8%	53,2%	100,0%
Encl. monum. de Los Baños Árabes de El Bañuelo	-	-	-	-	-	-
Enclave monumental Palacio Dar Al-Horra	-	-	-	-	-	-
Huelva						
Enclave arqueológico de Turóbriga	260	264	524	49,6%	50,4%	100,0%
Enclave arqueológico del Dolmen de Soto	974	1.062	2.036	47,8%	52,2%	100,0%
Jaén						
Conjunto arqueológico de Cástulo	7.084	7.599	14.683	48,2%	51,8%	100,0%
Enclave arqueológico Puente Tablas	896	1.058	1.954	45,9%	54,1%	100,0%
Málaga						
Conjunto arqueológico de los Dólmenes de Antequera	132.839	142.296	275.135	48,3%	51,7%	100,0%
Enclave arqueológico del Teatro Romano de Málaga	2.751	2.750	5.501	50,0%	50,0%	100,0%
Enclave arqueológico de Acinipo	-	-	-	-	-	-
Enclave arqueológico de Los Baños Árabes de Ronda	-	-	-	-	-	-
Sevilla						
Conjunto arqueológico de Carmona	2.750	2.744	5.494	50,1%	49,9%	100,0%
Conjunto arqueológico de Itálica	12.519	12.791	25.310	49,5%	50,5%	100,0%
Encl. monum. Monasterio de San Isidoro del Campo	1.579	1.605	3.184	49,6%	50,4%	100,0%
Encl. arq. Dólmenes de la Pastora y Matarrubilla	-	-	-	-	-	-
Enclave arqueológico de Munigua	308	317	625	49,3%	50,7%	100,0%
Total	400.399	431.756	832.155	48,1%	51,9%	100,0%

'-': Valor nulo; '·': Dato no disponible

Fuente: Consejería de Turismo, Cultura y Deporte.





Estadística de la Red de Espacios Culturales de Andalucía

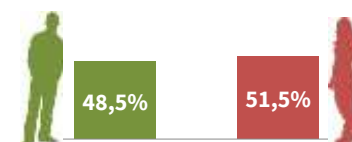
2022

Tabla 10. Exposiciones temporales realizadas en la Red. Asistentes a las exposiciones según sexo

Exposición	Centro	Fecha Inicio	Fecha Fin	Asistentes a exposiciones temporales (año 2022)					
				En valores absolutos			En porcentaje (%)		
				Hombres	Mujeres	Total	Hombres	Mujeres	Total
Las cosas del campo	Conj. arq. Dólmenes de Antequera	16/03/2022	09/04/2023	61.386	64.945	126.331	48,6%	51,4%	100,0%
Manuel Gómez-Moreno y los Dólmenes de Antequera	Conj. arq. Dólmenes de Antequera	16/03/2022	09/04/2023	61.386	64.945	126.331	48,6%	51,4%	100,0%
Romanas	Conj. arq. de Baelo Claudia	04/03/2022	31/12/2022	60.944	64.866	125.810	48,4%	51,6%	100,0%
Desde lo Jondo del Flamenco. Primer concurso de Cante Jondo. Granada 1922	Conj. monum. de la Alhambra y el Generalife	21/06/2022	11/09/2022	26.477	28.668	55.145	48,0%	52,0%	100,0%
Sobre la Alhambra en el Arte Moderno	Conj. monum. de la Alhambra y el Generalife	11/03/2022	15/05/2022	19.641	21.252	40.893	48,0%	52,0%	100,0%
El Collar de la Paloma	Conj. arq. de Madinat al-Zahra	16/11/2022	31/07/2023	13.101	14.340	27.441	47,7%	52,3%	100,0%
Un coloso para Itálica. Los mayores anfiteatros en época de Adriano	Conjunto Arqueológico de Itálica	28/10/2022	06/02/2023	9.609	9.600	19.209	50,0%	50,0%	100,0%
Barros granadinos	Conj. monum. de la Alhambra y el Gene	02/12/2022	08/01/2023	8.546	9.251	17.797	48,0%	52,0%	100,0%
Premio Cervezas Alhambra. Arte emergente retrospectiva	Conj. monum. de la Alhambra y el Generalife	01/12/2021	09/01/2022	2.032	2.199	4.231	48,0%	52,0%	100,0%
Micro-exposición Defixio: Maldición escrita en plomo	Conjunto Arqueológico de Cástulo	18/05/2022	30/11/2022	1.683	1.576	3.259	51,6%	48,4%	100,0%
Baelo Claudia y los secretos del Garum	Conj. arq. de Baelo Claudia	20/01/2021	20/01/2022	1.368	1.357	2.725	50,2%	49,8%	100,0%
Symbolum	Conj. arq. de Carmona	30/11/2022	01/01/2023	1.199	1.191	2.390	50,2%	49,8%	100,0%
Arqueoglifos, una mirada en 3 D a la arqueología andaluza	Encl. monum. del Castillo de Vélez-Blanco	03/12/2021	30/01/2022	793	732	1.525	52,0%	48,0%	100,0%
El pórtico sur del Maristán de Granada. Restauración	Conj. monum. de la Alhambra y el Generalife	02/12/2022	08/01/2023	730	792	1.522	48,0%	52,0%	100,0%
ArtJaén del artista Tomás Fernández	Conjunto Arqueológico de Cástulo	05/10/2022	31/10/2022	389	379	768	50,7%	49,3%	100,0%
Nunca Mais	Conjunto Arqueológico de Cástulo	04/11/2022	02/12/2022	352	369	721	48,8%	51,2%	100,0%
Cartografía del Distrito Minero de Jaén	Conjunto Arqueológico de Cástulo	15/12/2022	01/03/2023	316	257	573	55,1%	44,9%	100,0%
Exposición de fotografía	Conjunto Arqueológico de Cástulo	17/02/2022	17/03/2022	236	237	473	49,9%	50,1%	100,0%
Micro-exposición: Cástulo ayer, vestigios del pasado reciente	Conjunto Arqueológico de Cástulo	19/12/2022	28/02/2023	253	218	471	53,7%	46,3%	100,0%
Micro-exposición Clavis: Las llaves de Cástulo	Conjunto Arqueológico de Cástulo	19/04/2022	30/04/2022	116	133	249	46,6%	53,4%	100,0%
Así soy	Conjunto Arqueológico de Cástulo	01/12/2021	09/01/2022	43	42	85	50,6%	49,4%	100,0%
Total exposiciones temporales (21)				270.600	287.349	557.949	48,5%	51,5%	100,0%

'-': Valor nulo; '·': Dato no disponible

Fuente: Consejería de Turismo, Cultura y Deporte.





Estadística de la Red de Espacios Culturales de Andalucía

2022

Tabla 11. Número de personas usuarias de la Red. Evolución anual 2012-2022

Nombre	2012	2013	2014	2015	2016	2017	2018	2019	2020	2021	2022
Almería											
Conjunto monumental de la Alcazaba de Almería	156.227	180.189	239.809	230.236	281.028	284.504	303.099	255.837	94.632	142.152	201.447
Enclave arqueológico Puerta de Almería	1.141	834	1.123	3.330	2.775	3.309	1.625	2.336	696	778	2.622
Enclave arqueológico de Villaricos	-	-	-	951	1.158	741	1.440	1.033	111	1.364	2.150
Enclave arqueológico de Los Millares	12.789	13.358	12.585	10.989	11.636	12.218	14.683	14.428	5.917	6.171	10.276
Enclave monumental del Castillo de Vélez-Blanco	19.107	19.667	20.968	25.136	29.718	31.173	30.471	30.564	16.155	20.969	27.551
Cádiz											
Conjunto arqueológico de Baelo Claudia	144.713	137.561	150.763	151.624	157.118	165.547	168.565	166.796	47.697	124.253	141.366
Enclave arqueológico Gades: Columbarios	-	-	-	-	-	-	-	-	-	-	-
Enclave arqueológico Gades: Factoría de Salazones	4.757	5.300	11.620	9.666	5.510	5.002	-	4.089	3.455	8.747	14.293
Enclave arqueológico Gades: Teatro Romano	-	-	-	41.756	97.065	103.158	134.088	154.708	17.304	61.597	124.165
Enclave arqueológico del Castillo de Doña Blanca	4.908	5.941	5.995	6.653	6.638	5.482	5.226	5.139	2.705	4.347	4.222
Enclave arqueológico Carteia	6.071	6.582	7.920	7.320	7.783	8.435	5.402	5.396	2.442	3.917	6.579
Córdoba											
Conjunto arqueológico de Madinat Al-Zahra	157.371	162.969	172.685	169.768	181.653	186.036	275.726	285.672	88.046	136.347	203.374
Enclave arqueológico de Cercadilla	4.748	4.276	4.739	645	-	-	-	-	-	-	-
Enclave monumental de La Sinagoga de Córdoba	277.950	344.250	373.950	582.325	587.062	617.200	73.980	619.110	120.461	214.486	456.920
Granada											
Conjunto monumental de la Alhambra y el Generalife	2.260.299	2.315.017	2.402.473	2.474.231	2.615.188	2.704.930	2.724.566	2.701.207	775.885	1.184.643	2.385.461
Enclave monumental de Los Baños Árabes de Baza	8.882	8.444	9.559	8.064	9.791	12.549	8.867	11.255	3.255	5.795	8.261
Enclave arqueológico Castellón Alto	4.991	4.574	4.734	5.233	4.003	4.328	4.671	5.079	2.404	3.172	4.173
Enclave arqueológico Necrópolis Ibérica de Tútugi	1.410	1.128	1.345	1.844	1.636	2.228	3.681	2.266	1.261	1.761	2.376
Encl. monum. de Los Baños Árabes de El Bañuelo	112.940	139.044	116.623	133.435	96.387	95.258	97.999	114.781	34.968	64.535	110.651
Enclave monumental Palacio Dar Al-Horra	6.007	1.183	-	37.144	41.254	51.580	57.357	66.650	20.425	39.434	59.541
Huelva											
Enclave arqueológico de Turóbriga	2.140	2.820	3.606	3.757	3.520	3.639	3.793	3.977	1.935	3.485	4.650
Enclave arqueológico del Dolmen de Soto	-	5.338	7.564	6.627	8.176	9.177	10.118	13.205	4.157	6.395	9.308



Estadística de la Red de Espacios Culturales de Andalucía

2022

Tabla 11. Número de personas usuarias de la Red. Evolución anual 2012-2022

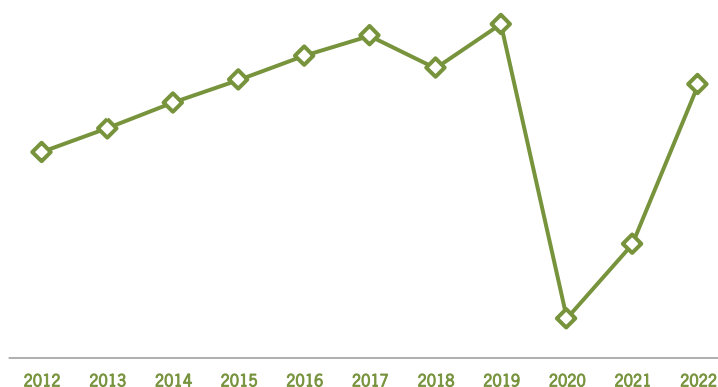
Nombre	2012	2013	2014	2015	2016	2017	2018	2019	2020	2021	2022
Jaén											
Conjunto arqueológico de Cástulo	27.540	36.189	59.512	46.903	36.550	40.629	33.150	34.055	10.296	21.402	24.194
Enclave arqueológico Puente Tablas	-	-	-	-	3.246	2.422	3.145	3.001	2.022	3.252	3.538
Málaga											
Conjunto arqueológico de los Dólmenes de Antequera	78.773	76.582	95.691	106.583	184.199	212.247	213.610	210.018	68.417	99.331	150.265
Enclave arqueológico del Teatro Romano de Málaga	191.890	323.630	423.097	341.025	378.228	369.200	361.858	367.871	68.074	157.334	396.624
Enclave arqueológico de Acinipo	9.617	10.626	10.608	12.705	9.880	13.641	15.258	19.422	12.101	14.919	17.397
Enclave arqueológico de Los Baños Árabes de Ronda	39.641	40.879	43.583	48.849	60.484	70.509	61.586	77.870	26.986	49.772	79.148
Sevilla											
Conjunto arqueológico de Carmona	26.355	30.843	33.654	31.620	34.098	36.382	37.263	39.566	17.027	22.918	31.893
Conjunto arqueológico de Itálica	140.789	130.585	138371	148.449	135.601	194465	162134	168274	61296	84.017	123.837
Encl. monum. Monasterio de San Isidoro del Campo	30.363	38.613	31.122	41.692	18.079	29.588	31.508	41.556	12.575	19.850	31.533
Encl. arq. Dólmenes de la Pastora y Matarrubilla	8.930	9.167	12.115	11.513	12.198	12.967	12.168	13.743	..	-	..
Enclave arqueológico de Munigua	4.949	4.893	6.318	5.668	6.070	6.307	5.897	8.796	7.881	10.270	6.897
Total	3.745.298	4.060.482	4.402.132	4.705.741	5.027.732	5.294.851	4.862.934	5.447.700	1.530.586	2.517.413	4.644.712

! -: Valor nulo; !..: Dato no disponible

Año 2020: Cierre temporal al público de los espacios de la Consejería de Cultura y Patrimonio Histórico y suspensión de sus actividades culturales desde el 13 de marzo hasta finales de junio debido a la situación de COVID-19, así como el aforo limitado tras la apertura de los centros. Es un total parcial al no disponer del dato en los Dólmenes de la Pastora y Matarrubilla.

Año 2022: Es un total parcial al no disponer del dato en los Dólmenes de la Pastora y Matarrubilla.

Fuente: Consejería de Turismo, Cultura y Deporte.





ANEXO

Estadística de la Red de Espacios Culturales de Andalucía Estado de los espacios en 2022

Enclave arqueológico Gades: Columbarios, Cádiz: Cerrado al público por realización de obras.

Enclave arqueológico de Ategua, Córdoba: Cerrado al público por realización de obras.

Enclave arqueológico Dólmenes de la Pastora y Matarrubilla, Valencina de la Concepción: Cerrado al público tras el confinamiento por el COVID-19 al ser un espacio sin ventilación desde marzo de 2020 hasta febrero de 2022.