



# Informe mensual de coyuntura del movimiento hotelero de Andalucía

**Nº 318 • MAYO 23**

Coyuntura turística de Andalucía



Andalucía

## INFORME MENSUAL DE COYUNTURA DEL MOVIMIENTO HOTELERO DE ANDALUCÍA

Publicación Oficial de la Consejería de Turismo, Cultura y Deporte

### COLECCIÓN

Coyuntura turística de Andalucía

### EDITA

Consejería de Turismo, Cultura y Deporte

Palacio de Altamira. C/Santa María La Blanca, nº 1

41004 Sevilla

NPU-1-10-230021-PDF

Formulario de contacto:

[https://juntadeandalucia.es/organismos/turismoculturaydeporte/servicios/app/csu-peticion.html?cat\\_servicio\\_id=22](https://juntadeandalucia.es/organismos/turismoculturaydeporte/servicios/app/csu-peticion.html?cat_servicio_id=22)

### ELABORA

Empresa Pública para la Gestión del Turismo y del Deporte de Andalucía

C/ Compañía nº 40

29008, Málaga

T. 951 299 300 Fax. 951 299 365

Depósito Legal:

ISSN: 1696-1315

Publicado en Sevilla (España)

Publicación electrónica mensual (12 números al año) disponible a texto completo en la página web de la Consejería de Turismo, Cultura y Deporte e indizada en el catálogo del Centro de Documentación y Publicaciones

<https://www.juntadeandalucia.es/cultura/idea/opacidea/abnetcl.cgi?SUBC=210701>

Los contenidos de esta publicación pueden ser reproducidos siempre que se indique la fuente.

## INDICE DE CONTENIDOS

---

- Principales claves
- Análisis mensual
- Análisis acumulado
- Previsiones a tres meses vista
- Anexo de tablas

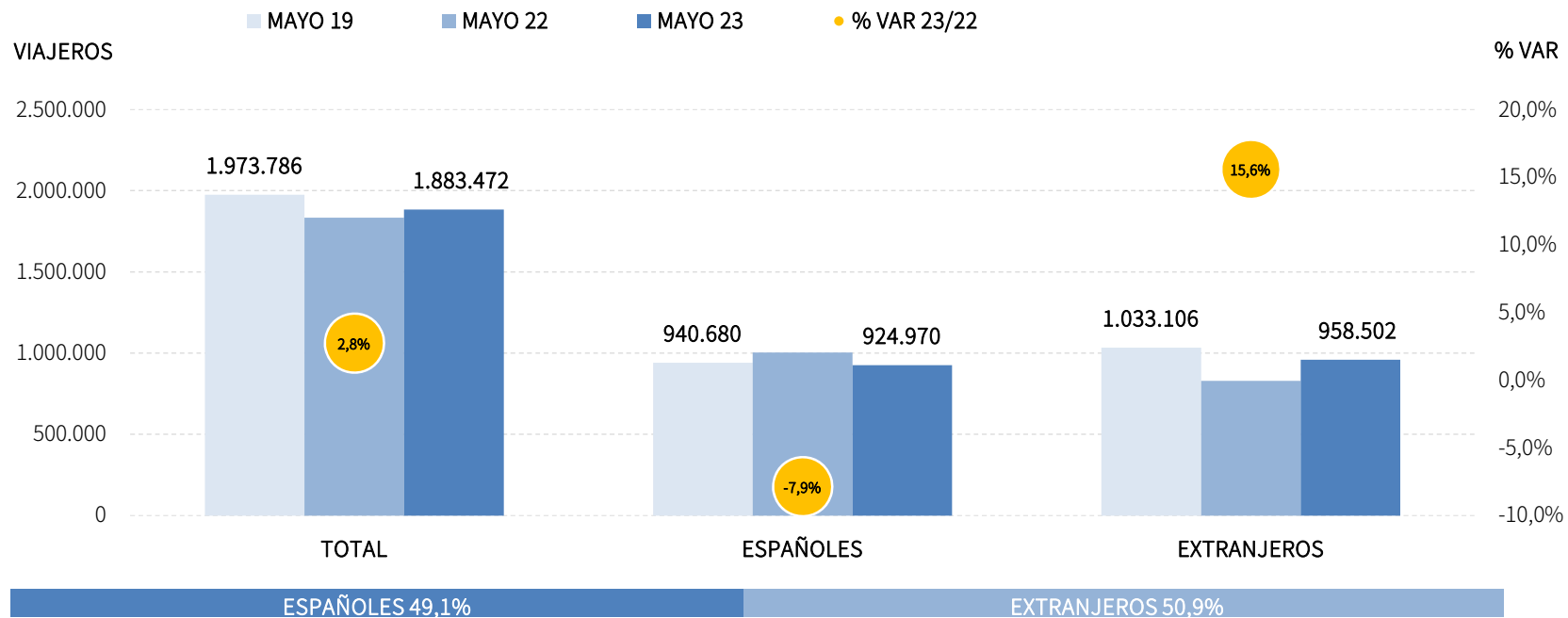
## PRINCIPALES CLAVES

---

- En mayo de 2023, los establecimientos hoteleros de Andalucía han recibido 1,9 millones de viajeros, que han realizado 5,1 millones de pernoctaciones, lo que supone crecimientos respecto al mismo mes de 2022 del +2,8% y del +2,9%, respectivamente. Aunque la evolución ha sido positiva no se consiguen superar los registros pre-pandemia, y se permanece un -4,6% y un -2,6%, respectivamente, por debajo de las cifras de viajeros y de pernoctaciones alcanzadas en mayo de 2019. Destaca el comportamiento dispar por procedencias: mientras el mercado extranjero registra crecimientos en ambas variables respecto a mayo de 2022, el emisor nacional registra retrocesos.
- Para el periodo enero-mayo del año 2023, se han acumulado 7,2 millones de viajeros y 17,9 millones de pernoctaciones, registrando para el conjunto de Andalucía unas tasas de variación respecto al mismo periodo del año anterior del +14,2% y del +13,4% respectivamente, unos crecimientos que se extienden a todas las provincias andaluzas. Sin embargo, si la comparativa se hace con las cifras pre-pandemia, solo la mitad de las provincias (Jaén, Sevilla, Málaga y Cádiz) han conseguido registrar más pernoctaciones que en el periodo enero-mayo del año 2019, mientras que el conjunto de Andalucía aún está un -4,0% por debajo de dicho nivel.
- Los resultados positivos que se han registrado desde que comenzara 2023, han permitido que Andalucía ocupe, en acumulado de lo que va de año, la tercera posición en el ranking de movimiento hotelero de España. También continúa siendo el principal destino para las pernoctaciones de nacionales, con una cuota cercana al 20%.
- Tanto en mayo como en el acumulado de lo que va de año, el empleo hotelero, las plazas ofertadas y su grado de ocupación presentan una evolución ascendente respecto a periodos equivalentes del año anterior. Estos crecimientos han sido generalizados, presentándose en la gran mayoría de las provincias de Andalucía.
- Se prevé que, para el periodo enero - agosto del año 2023, se registre un crecimiento del +9,3% de las pernoctaciones hoteleras en Andalucía, lo que supondría superar los 38,3 millones de estancias para este periodo acumulado. Asimismo, se prevé que entre enero y agosto de 2023 se ocupen el 58% de las plazas hoteleras ofertadas, lo que supone un grado de ocupación +2,6 puntos porcentuales por encima del registrado en el mismo periodo de 2022.

## VIAJEROS EN ESTABLECIMIENTOS HOTELEROS

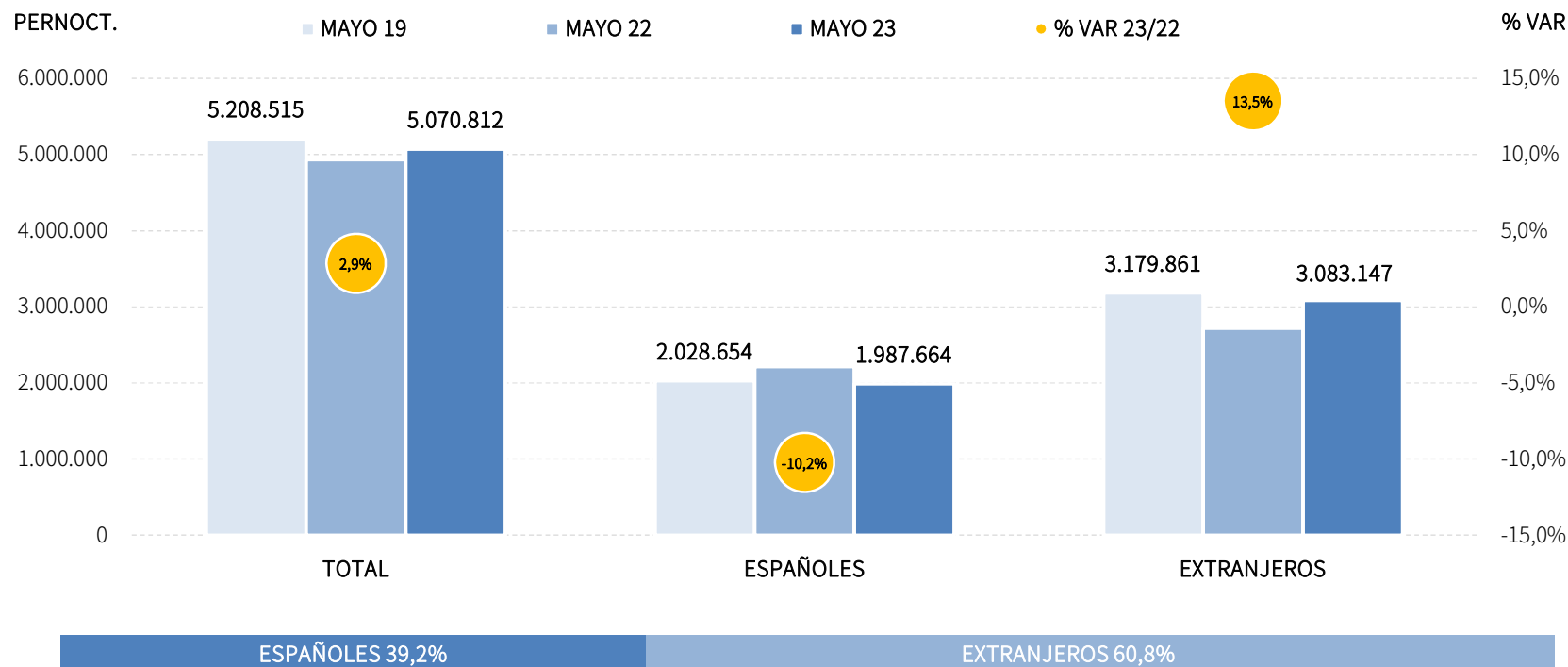
Los hoteles andaluces han registrado en este mes un total de 1,9 millones de viajeros, lo que respecto a mayo del año anterior supone una tasa del +2,8%, muy cerca del nivel pre-covid (mayo de 2019). Este crecimiento se debe al dinamismo del mercado extranjero, que ha registrado un crecimiento del +15,6% respecto a mayo de 2022, compensando el retroceso del mercado nacional (-7,9%).



Fuente: Oficina del Dato a partir de datos de Encuesta de Ocupación Hotelera (INE)

## PERNOCTACIONES EN ESTABLECIMIENTOS HOTELEROS

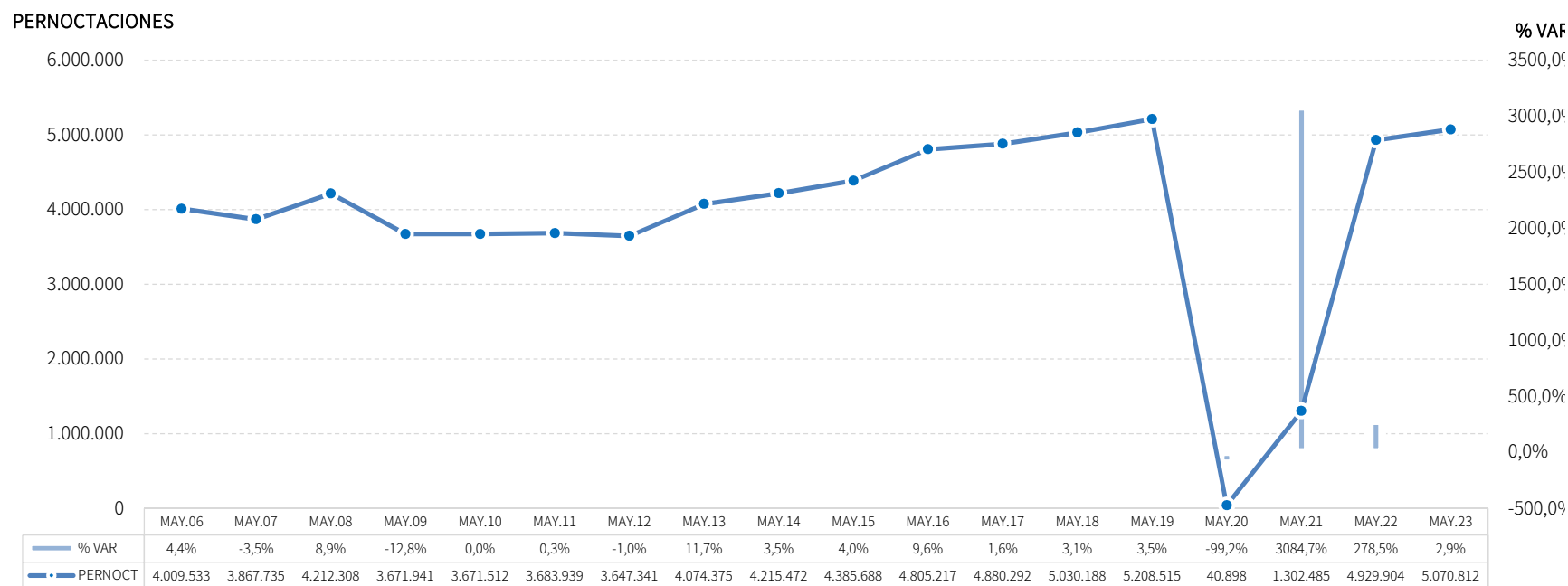
Estos viajeros han realizado un total de 5,1 millones de pernoctaciones, lo que supone un crecimiento del +2,9% respecto a mayo de 2022, si bien no consigue alcanzar la cifra pre-pandemia. El comportamiento por mercados ha sido dispar: mientras el mercado internacional ha registrado un crecimiento del +13,5% respecto a las noches registradas en mayo de 2022, rozando pero sin superar la cifra pre-pandemia, el mercado nacional ha registrado en este mes menos pernoctaciones que en mayo del año anterior (-10,2%).



Fuente: Oficina del Dato a partir de datos de Encuesta de Ocupación Hotelera (INE)

# EVOLUCIÓN PERNOCTACIONES EN ESTABLECIMIENTOS HOTELEROS

La evolución positiva registrada en este mes (crecimiento del +2,9%), eleva la cifra del total de pernoctaciones registradas en mayo de 2023 a la segunda posición, sólo superada por el registro de mayo 2019, que hasta ahora es el más elevado de la serie.



Fuente: Oficina del Dato a partir de datos de Encuesta de Ocupación Hotelera (INE)

## POSICIÓN DE ANDALUCÍA EN ESPAÑA (PERNOCTACIONES)

Andalucía ocupa en el mes de abril la cuarta posición en el ranking de movimiento hotelero de España, con una cuota del 15,6%. Un mes más, Andalucía se posiciona como el primer destino de los viajeros nacionales, con el 20,4% del total de pernoctaciones de este mercado, mientras que Baleares es el principal destino elegido por los viajeros internacionales.

PERNOCTACIONES TOTAL		MAYO 23	% VAR	CUOTA
1	Baleares	7.395.731	16,0%	22,8%
2	Cataluña	5.671.093	14,9%	17,5%
3	Canarias	5.144.803	5,8%	15,9%
<b>4</b>	<b>Andalucía</b>	<b>5.070.812</b>	<b>2,9%</b>	<b>15,6%</b>
5	C. Valenciana	2.584.651	1,8%	8,0%
6	Madrid	2.230.840	8,7%	6,9%
Total	España	32.407.396	8,8%	100,0%

PERNOCTACIONES ESPAÑOLES		MAYO 23	% VAR	CUOTA
<b>1</b>	<b>Andalucía</b>	<b>1.987.664</b>	<b>-10,2%</b>	<b>20,4%</b>
2	Cataluña	1.445.501	1,3%	14,8%
3	C. Valenciana	1.214.550	-4,8%	12,4%
4	Madrid	944.848	0,3%	9,7%
5	Canarias	724.037	-7,4%	7,4%
6	Baleares	596.556	13,5%	6,1%
Total	España	9.763.958	-2,9%	100,0%

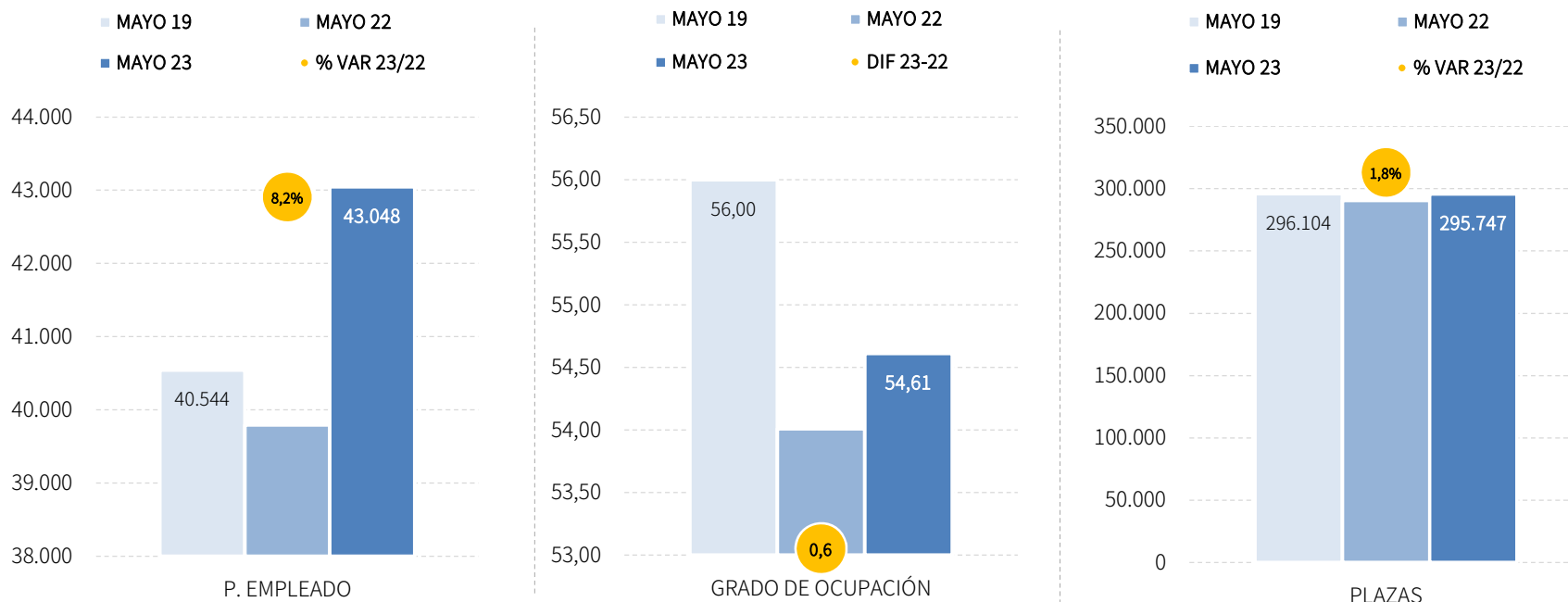
PERNOCTACIONES EXTRANJEROS		MAYO 23	% VAR	CUOTA
1	Baleares	6.799.175	16,2%	30,0%
2	Canarias	4.420.766	8,3%	19,5%
3	Cataluña	4.225.592	20,5%	18,7%
<b>4</b>	<b>Andalucía</b>	<b>3.083.147</b>	<b>13,5%</b>	<b>13,6%</b>
5	C. Valenciana	1.370.101	8,4%	6,1%
6	Madrid	1.285.992	15,8%	5,7%
Total	España	22.643.438	14,7%	100,0%

Fuente: Oficina del Dato a partir de datos de Encuesta de Ocupación Hotelera (INE)



# PLAZAS, OCUPACIÓN Y PERSONAL EMPLEADO

Se registran 43.048 empleos de media en los establecimientos hoteleros andaluces. Del total de plazas disponibles en mayo (295.747 plazas), en este mes se han ocupado el 54,61% de las mismas. En todas las variables de oferta, la evolución respecto a los datos de mayo de 2022 es positiva. Los gráficos muestran como se va aproximando las plazas ofertadas al registro de mayo de 2019, mientras que en personal empleado ya se ha rebasado ampliamente dicho nivel.

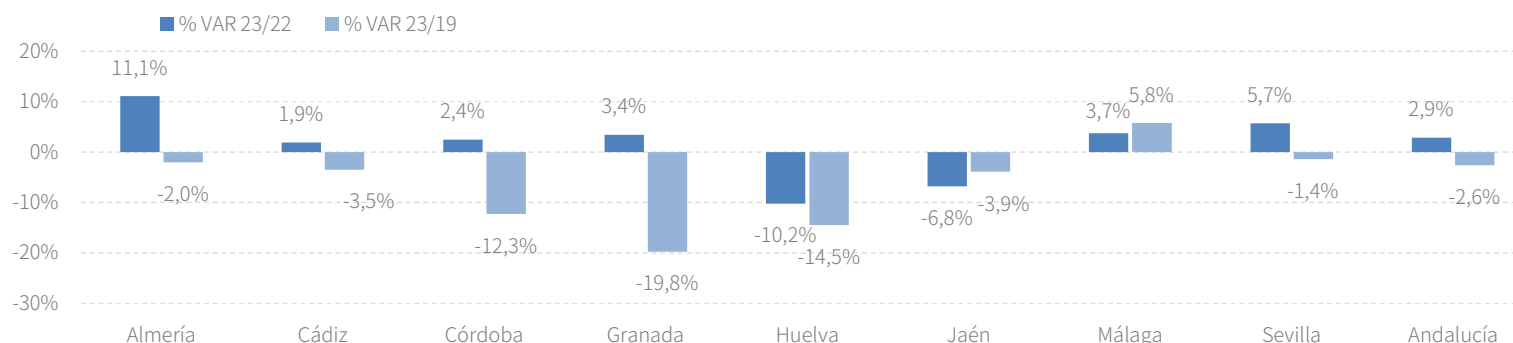


Fuente: Oficina del Dato a partir de datos de Encuesta de Ocupación Hotelera (INE)

## RESULTADOS PROVINCIALES (DEMANDA)

En mayo del año 2023, Sevilla presenta el mayor crecimiento en viajeros y Almería el mayor en pernoctaciones. No obstante, hay provincias que en este mes no han superado los registros de mayo de 2022: es el caso de Cadiz, que registra un leve retroceso en la variable viajeros, y Huelva y Jaén, con descensos en ambas variables de demanda. En el gráfico se puede comprobar que solo la provincia de Málaga supera las pernoctaciones registradas en mayo de 2019, mientras que en el conjunto de Andalucía aún se está un -2,6% por debajo del nivel pre-covid.

MAYO 23	VIAJEROS	% VAR	CUOTA	PERNOCT.	% VAR	CUOTA
Almería	122.909	3,4%	6,5%	413.236	11,1%	8,1%
Cádiz	282.221	-1,6%	15,0%	752.077	1,9%	14,8%
Córdoba	110.168	1,4%	5,8%	195.829	2,4%	3,9%
Granada	232.252	1,9%	12,3%	464.921	3,4%	9,2%
Huelva	119.501	-4,8%	6,3%	359.487	-10,2%	7,1%
Jaén	48.647	-5,8%	2,6%	88.635	-6,8%	1,7%
Málaga	613.658	3,9%	32,6%	2.101.341	3,7%	41,4%
Sevilla	354.115	9,6%	18,8%	695.286	5,7%	13,7%
<b>Andalucía</b>	<b>1.883.472</b>	<b>2,8%</b>	<b>100,0%</b>	<b>5.070.812</b>	<b>2,9%</b>	<b>100,0%</b>

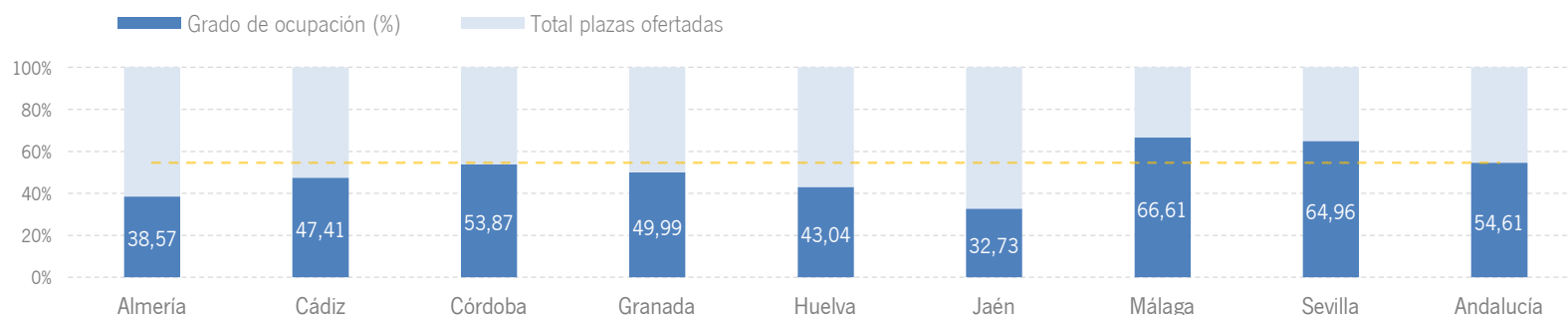


Fuente: Oficina del Dato a partir de datos de Encuesta de Ocupación Hotelera (INE)

## RESULTADOS PROVINCIALES (OFERTA)

Málaga y Cádiz son las provincias andaluzas que presentan el mayor número de plazas ofertadas y de personal empleado en sus establecimientos hoteleros durante el mes de mayo. En cuanto al grado de ocupación, los más elevados se han registrado en las provincias de Sevilla y Málaga, las únicas que superan la media andaluza. La mayoría de las provincias superan los registros de mayo del año anterior, pero si la comparativa se hace respecto a mayo de 2019, solo la mitad de las provincias superan las cifras de plazas ofertadas y de personal empleado.

MAYO 23	PLAZAS	% VAR 23/22	% VAR 23/19	G.OCUPACIÓN	DIFERENCIAS	P. EMPLEADO	% VAR 23/22	% VAR 23/19
Almería	33.987	6,1%	-5,9%	38,57	1,4	3.628	22,7%	4,7%
Cádiz	50.831	3,5%	3,8%	47,41	-0,7	8.043	12,0%	16,2%
Córdoba	11.607	2,0%	-0,3%	53,87	0,2	1.380	8,0%	-3,4%
Granada	29.794	0,2%	-8,0%	49,99	1,6	3.390	6,9%	-6,7%
Huelva	26.621	-4,7%	-7,8%	43,04	-2,6	3.615	4,1%	-1,1%
Jaén	8.656	3,3%	1,3%	32,73	-3,6	990	4,2%	9,2%
Málaga	100.134	1,2%	2,4%	66,61	1,8	17.251	4,9%	9,4%
Sevilla	34.116	3,4%	7,6%	64,96	1,3	4.750	9,5%	-0,4%
<b>Andalucía</b>	<b>295.747</b>	<b>1,8%</b>	<b>-0,1%</b>	<b>54,61</b>	<b>0,6</b>	<b>43.048</b>	<b>8,2%</b>	<b>6,2%</b>



Fuente: Oficina del Dato a partir de datos de Encuesta de Ocupación Hotelera (INE)

## RENTABILIDAD HOTELERA (ADR Y REVPAR)

El precio medio diario por habitación en los establecimientos hoteleros andaluces se sitúa en mayo en 105,50 euros, 7,8 euros por encima del valor registrado en el mismo mes del año 2022, siendo 2,6 euros superior a la media nacional. Igualmente, los ingresos por habitación disponible ascienden a 68,63 euros, lo que supone un incremento de 13,2 euros respecto a las cifras de mayo de 2022.

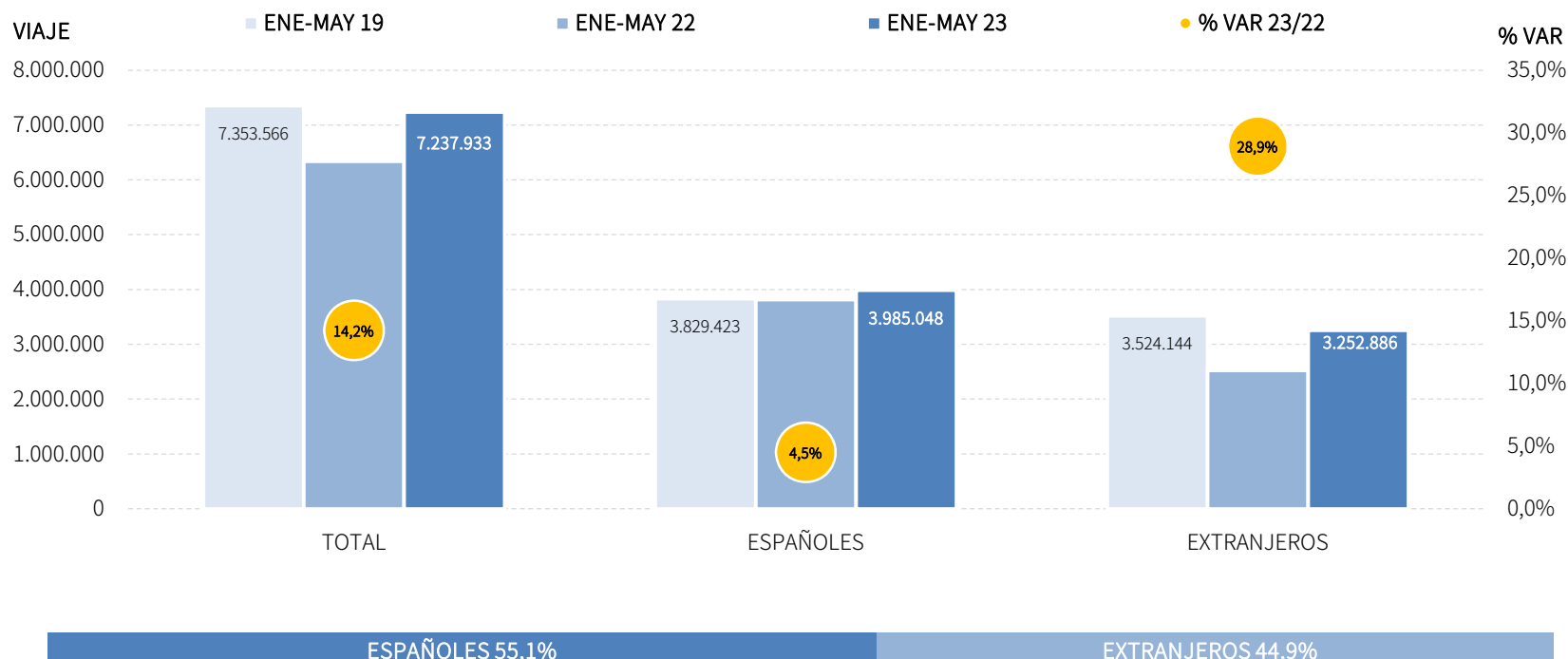
CC.AA. TURÍSTICAS	ADR	% VAR	DIF.	REVPAR	% VAR	DIF.
<b>Andalucía</b>	<b>105,50 €</b>	<b>7,9%</b>	<b>7,76 €</b>	<b>68,66 €</b>	<b>9,5%</b>	<b>5,93 €</b>
Baleares	104,51 €	8,7%	8,40 €	76,98 €	21,1%	13,41 €
Canarias	105,49 €	4,2%	4,23 €	78,29 €	7,5%	5,43 €
Cataluña	120,86 €	9,4%	10,40 €	82,97 €	14,7%	10,64 €
Comunidad Valenciana	85,29 €	7,0%	5,61 €	58,70 €	9,7%	5,19 €
Comunidad de Madrid	125,62 €	10,9%	12,33 €	95,64 €	16,1%	13,23 €
<b>España</b>	<b>102,90 €</b>	<b>8,1%</b>	<b>7,75 €</b>	<b>68,63 €</b>	<b>13,5%</b>	<b>8,15 €</b>

PROVINCIAS ANDALUZAS	ADR	% VAR	DIF.	REVPAR	% VAR	DIF.
Almería	63,02 €	-2,2%	-1,39 €	32,84 €	5,4%	1,69 €
Cádiz	100,76 €	11,4%	10,31 €	57,11 €	9,3%	4,88 €
Córdoba	95,11 €	-3,1%	-3,01 €	58,03 €	-3,6%	-2,18 €
Granada	82,33 €	9,1%	6,88 €	49,08 €	14,9%	6,38 €
Huelva	78,85 €	9,6%	6,92 €	39,26 €	1,8%	0,69 €
Jaén	60,42 €	4,6%	2,63 €	24,45 €	-3,1%	-0,78 €
Málaga	120,34 €	9,5%	10,46 €	93,75 €	12,2%	10,21 €
Sevilla	128,66 €	4,7%	5,72 €	96,43 €	6,7%	6,07 €

Fuente: Oficina del Dato a partir de datos de Encuesta de Ocupación Hotelera (INE)

## VIAJEROS EN ESTABLECIMIENTOS HOTELEROS

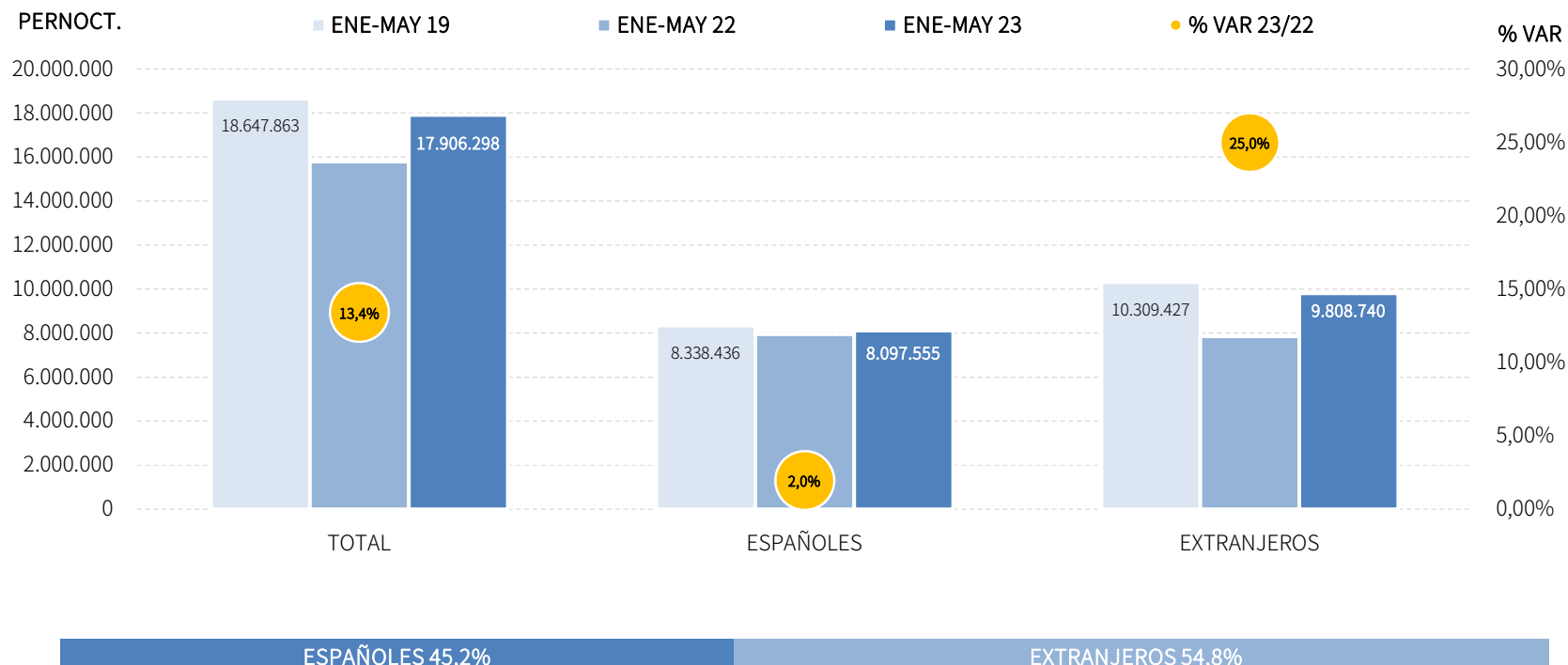
Los alojamientos hoteleros andaluces han registrado 7,2 millones de viajeros en el acumulado enero-mayo de 2023, lo que supone un incremento del +14,2% respecto al mismo periodo del año anterior y rozar el nivel pre-pandemia. Ambos mercados han registrado crecimientos: los viajeros nacionales registran una tasa del +4,5% mientras que el incremento del mercado internacional es del +28,9%, un repunte importante, si bien este mercado se mantiene por debajo del nivel pre-covid, mientras que el nacional ya supera en un +4,1% los registros del acumulado enero-mayo de 2019.



Fuente: Oficina del Dato a partir de datos de Encuesta de Ocupación Hotelera (INE)

## PERNOCTACIONES EN ESTABLECIMIENTOS HOTELEROS

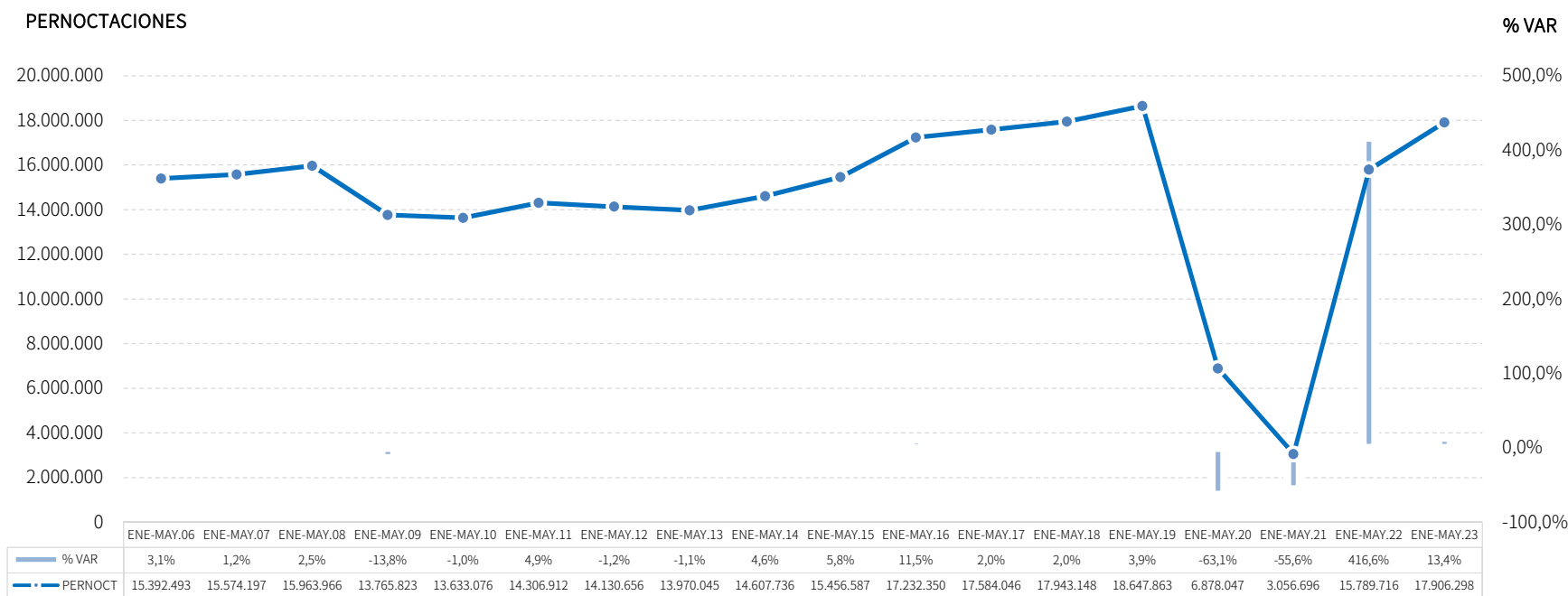
Estos viajeros han realizado en el acumulado enero-mayo un total de 17,9 millones de pernoctaciones, un +13,4% más que en el mismo periodo del año anterior. Por procedencias, señalar que tanto el mercado nacional como el mercado extranjero continúan su recuperación, con tasas de crecimiento respecto al periodo enero-mayo del año anterior del +2,0% y del +25,0%, respectivamente, acercándose ambos al nivel pre-covid.



Fuente: Oficina del Dato a partir de datos de Encuesta de Ocupación Hotelera (INE)

# EVOLUCIÓN PERNOCTACIONES EN ESTABLECIMIENTOS HOTELEROS

El volumen de pernoctaciones acumulado en los cinco primeros meses del año 2023 supera con claridad al registrado durante el mismo periodo del año 2022 (tasa de crecimiento del +13,4%). Y aunque la recuperación de la demanda continúa avanzado a buen ritmo, aún se permanece un -4,0% por debajo del nivel anterior a la pandemia (acumulado enero-mayo de 2019), tal y como puede apreciarse en el gráfico.



Fuente: Oficina del Dato a partir de datos de Encuesta de Ocupación Hotelera (INE)

## POSICIÓN DE ANDALUCÍA EN ESPAÑA (PERNOCTACIONES)

Andalucía ocupa la tercera posición en el ranking de movimiento hotelero de España, captando el 15,8% de las pernoctaciones realizadas en los establecimientos hoteleros españoles en el acumulado enero-mayo de 2023, registrando en este periodo un crecimiento inferior al de la media nacional. No obstante, es el principal destino para las pernoctaciones de nacionales, con una cuota del 19,8%.

PERNOCTACIONES TOTAL		ENE-MAY 23	% VAR	CUOTA
1	Canarias	27.645.490	16,7%	24,4%
2	Cataluña	18.421.740	23,0%	16,2%
<b>3</b>	<b>Andalucía</b>	<b>17.906.298</b>	<b>13,4%</b>	<b>15,8%</b>
4	Baleares	12.496.342	19,6%	11,0%
5	C. Valenciana	10.017.230	19,9%	8,8%
6	Madrid	9.951.004	18,4%	8,8%
Total	España	113.501.752	17,2%	100,0%

PERNOCTACIONES ESPAÑOLES		ENE-MAY 23	% VAR	CUOTA
<b>1</b>	<b>Andalucía</b>	<b>8.097.555</b>	<b>2,0%</b>	<b>19,8%</b>
2	Cataluña	5.788.471	8,0%	14,2%
3	C. Valenciana	5.042.374	14,2%	12,3%
4	Madrid	4.732.676	8,2%	11,6%
5	Canarias	3.024.437	5,8%	7,4%
6	Baleares	1.258.620	5,7%	3,1%
Total	España	40.829.902	7,6%	100,0%

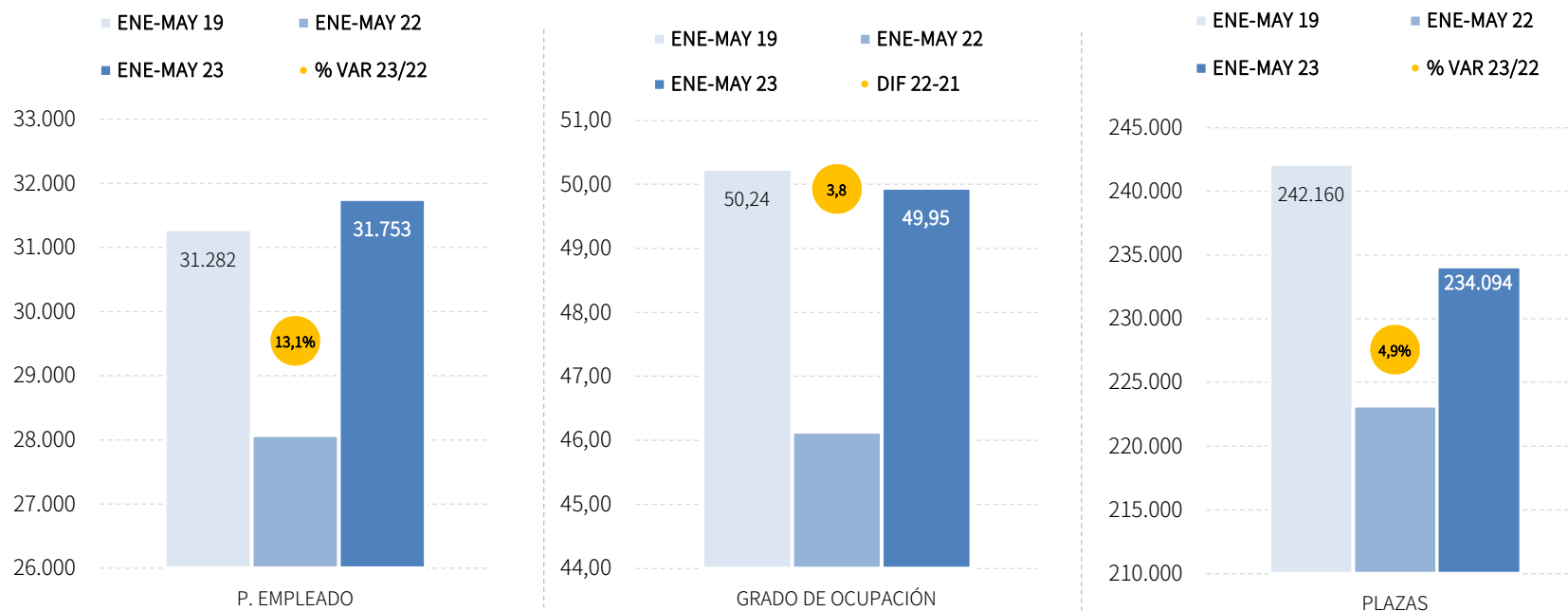
PERNOCTACIONES EXTRANJEROS		ENE-MAY 23	% VAR	CUOTA
1	Canarias	24.621.053	18,2%	33,9%
2	Cataluña	12.633.269	31,4%	17,4%
3	Baleares	11.237.722	21,4%	15,5%
<b>4</b>	<b>Andalucía</b>	<b>9.808.740</b>	<b>25,0%</b>	<b>13,5%</b>
5	Madrid	5.218.327	29,4%	7,2%
6	C. Valenciana	4.974.857	26,3%	6,8%
Total	España	72.671.850	23,4%	100,0%

Fuente: Oficina del Dato a partir de datos de Encuesta de Ocupación Hotelera (INE)



# PLAZAS, OCUPACIÓN Y PERSONAL EMPLEADO

El empleo hotelero registra un incremento del +13,1% en el acumulado enero-mayo de 2023, y sitúa la cifra en una media de 31.753 personas empleadas. De las 234.094 plazas disponibles en los establecimientos hoteleros andaluces en este periodo, se han ocupado el 49,95%, un grado de ocupación superior en +3,8 puntos porcentuales al registrado en el mismo periodo de 2022. En cuanto a las plazas ofertadas, el incremento en términos relativos respecto al mismo periodo del año anterior ha sido del +4,9%. En la comparativa con los datos del año 2019, los gráficos evidencian una aproximación clara a dichos registros en plazas ofertadas y grado de ocupación, mientras que ya se supera la cifra de personal empleado.

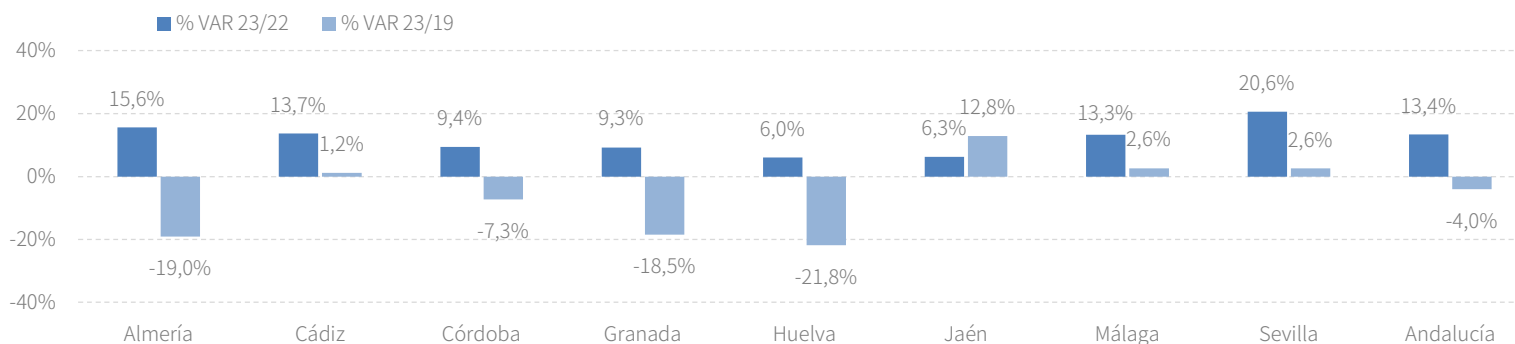


Fuente: Oficina del Dato a partir de datos de Encuesta de Ocupación Hotelera (INE)

## RESULTADOS PROVINCIALES (DEMANDA)

En el acumulado enero-mayo de 2023, todas las provincias andaluzas presentan notables crecimientos en ambas variables respecto al mismo periodo del año anterior, siendo las tasas de Sevilla y Cádiz las más elevadas en viajeros y las de Sevilla y Almería en pernотaciones. En el gráfico se puede comprobar que la mitad de las provincias (Jaén, Sevilla, Málaga y Cádiz) han conseguido registrar más pernотaciones que en el acumulado enero-mayo del año 2019, mientras que el conjunto de Andalucía aún está un -4,0% por debajo de dicho nivel.

ENE-MAY 23	VIAJEROS	% VAR	CUOTA	PERNOCT.	% VAR	CUOTA
Almería	384.803	11,6%	5,3%	1.126.809	15,6%	6,3%
Cádiz	952.357	15,1%	13,2%	2.317.065	13,7%	12,9%
Córdoba	458.544	9,3%	6,3%	798.203	9,4%	4,5%
Granada	1.100.870	9,2%	15,2%	2.131.574	9,3%	11,9%
Huelva	344.079	14,1%	4,8%	952.088	6,0%	5,3%
Jaén	216.187	6,0%	3,0%	396.438	6,3%	2,2%
Málaga	2.247.431	14,6%	31,1%	7.095.941	13,3%	39,6%
Sevilla	1.533.664	21,0%	21,2%	3.088.179	20,6%	17,2%
<b>Andalucía</b>	<b>7.237.933</b>	<b>14,2%</b>	<b>100,0%</b>	<b>17.906.298</b>	<b>13,4%</b>	<b>100,0%</b>

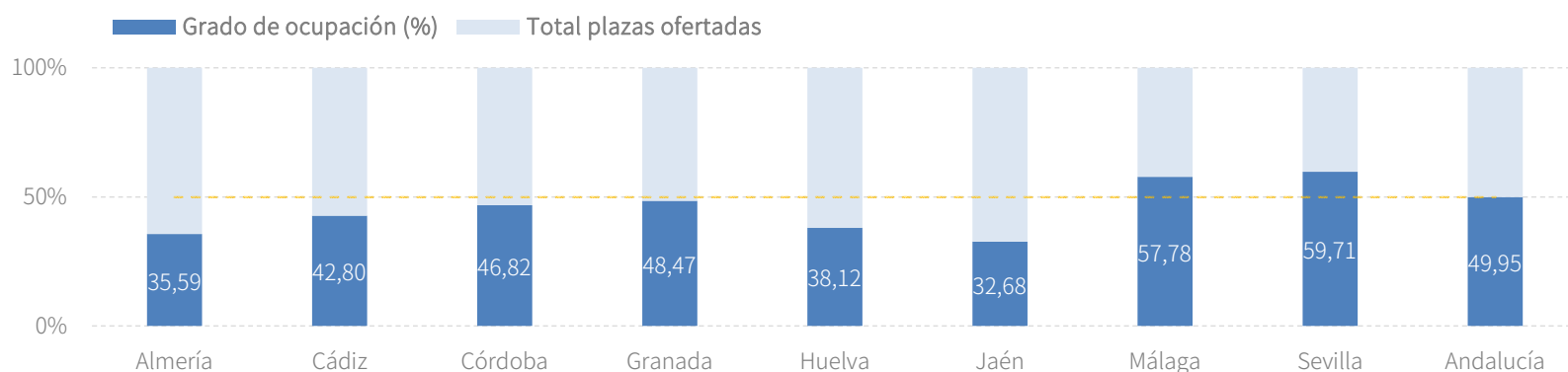


Fuente: Oficina del Dato a partir de datos de Encuesta de Ocupación Hotelera (INE)

## RESULTADOS PROVINCIALES (OFERTA)

En los primeros cinco meses de 2023, la mayoría de las provincias andaluzas registran en las variables de oferta una evolución positiva respecto al mismo periodo del año anterior. Pero si la comparativa se realiza respecto a las cifras registradas en el mismo periodo del año 2019 (nivel pre-pandemia), solo la mitad de las provincias superan el personal empleado en dicho periodo (Cádiz, Jaén, Málaga y Sevilla), y Sevilla, Jaén y Cádiz las que rebasan las cifras de plazas ofertadas del nivel pre-pandemia.

ENE-MAY 23	PLAZAS	% VAR 23/22	% VAR 23/19	G.OCUPACIÓN	DIFERENCIAS	P. EMPLEADO	% VAR 23/22	% VAR 23/19
Almería	20.659	14,5%	-18,5%	35,59	0,4	2.146	23,2%	-8,0%
Cádiz	35.445	5,9%	0,1%	42,80	3,1	5.055	15,6%	12,1%
Córdoba	11.148	2,3%	-1,9%	46,82	2,9	1.266	11,8%	-4,8%
Granada	28.793	-0,1%	-9,9%	48,47	4,2	3.237	9,7%	-9,6%
Huelva	16.292	9,3%	-12,7%	38,12	-1,1	1.851	15,2%	-6,9%
Jaén	7.948	1,6%	1,6%	32,68	1,4	906	5,1%	8,5%
Málaga	79.976	3,1%	-0,3%	57,78	5,4	12.655	10,2%	4,6%
Sevilla	33.833	7,0%	7,7%	59,71	6,6	4.637	18,2%	0,7%
<b>Andalucía</b>	<b>234.094</b>	<b>4,9%</b>	<b>-3,3%</b>	<b>49,95</b>	<b>3,8</b>	<b>31.753</b>	<b>13,1%</b>	<b>1,5%</b>



Fuente: Oficina del Dato a partir de datos de Encuesta de Ocupación Hotelera (INE)

## RENTABILIDAD HOTELERA (ADR Y REVPAR)

En el acumulado enero-mayo del año 2023, el precio medio diario por habitación en los establecimientos hoteleros andaluces se sitúa en 95,01 euros, y los ingresos por habitación disponible ascienden a 56,48 euros, registrando crecimientos respecto al mismo periodo del año anterior del +6,6% y del +17,4%, respectivamente y sitúa el RevPar de los hoteles de Andalucía por debajo de la media nacional en este periodo (63,73 euros).

CC.AA. TURÍSTICAS	ADR	% VAR	DIF.	REVPAR	% VAR	DIF.
<b>Andalucía</b>	<b>95,01 €</b>	<b>6,6%</b>	<b>5,89 €</b>	<b>56,48 €</b>	<b>17,4%</b>	<b>8,37 €</b>
Baleares	101,86 €	7,3%	6,92 €	72,11 €	18,5%	11,25 €
Canarias	122,58 €	7,2%	8,20 €	99,90 €	22,1%	18,07 €
Cataluña	116,49 €	15,5%	15,67 €	75,63 €	32,3%	18,47 €
Comunidad Valenciana	78,04 €	6,6%	4,81 €	49,05 €	20,4%	8,30 €
Comunidad de Madrid	115,63 €	17,0%	16,84 €	80,04 €	34,8%	20,68 €
<b>España</b>	<b>101,16 €</b>	<b>9,6%</b>	<b>8,85 €</b>	<b>63,73 €</b>	<b>23,4%</b>	<b>12,07 €</b>

PROVINCIAS ANDALUZAS	ADR	% VAR	DIF.	REVPAR	% VAR	DIF.
Almería	61,53 €	4,1%	2,41 €	29,57 €	9,6%	2,60 €
Cádiz	86,95 €	3,9%	3,24 €	45,53 €	11,4%	4,67 €
Córdoba	82,00 €	4,9%	3,83 €	45,32 €	15,7%	6,14 €
Granada	86,61 €	4,6%	3,77 €	47,78 €	17,2%	7,00 €
Huelva	71,37 €	-0,8%	-0,54 €	32,07 €	0,0%	0,01 €
Jaén	61,38 €	6,4%	3,68 €	24,07 €	14,7%	3,09 €
Málaga	104,76 €	6,6%	6,49 €	72,32 €	19,9%	11,98 €
Sevilla	112,06 €	10,5%	10,62 €	75,23 €	22,7%	13,93 €

Fuente: Oficina del Dato a partir de datos de Encuesta de Ocupación Hotelera (INE)

## PREVISIONES A TRES MESES VISTA

Para el periodo enero – agosto de 2023 se prevé un crecimiento de las pernoctaciones hoteleras en Andalucía del +9,3%, lo que supone superar los 38,3 millones de noches. Asimismo, se estima que en este periodo se ocupen el 58% de las plazas hoteleras disponibles, lo que supone un grado de ocupación +2,6 puntos porcentuales por encima del registrado en el mismo periodo de 2022.

Pernoctaciones Miles	Jun.23		Jul.23		Ago.23		Acumulado Ene23-Ago23	
	Pred.	% var.	Pred.	% var.	Pred.	% var.	Pred.	%
<b>Andalucía</b>	<b>5.740</b>	<b>4,7</b>	<b>6.941</b>	<b>6,4</b>	<b>7.750</b>	<b>6,4</b>	<b>38.337</b>	<b>9,3</b>
Almería	612	5,3	892	-1,3	1.005	-2,1	3.635	4,3
Cádiz	957	3,0	1.265	4,8	1.406	5,1	5.945	7,8
Córdoba	153	5,2	141	10,3	171	9,3	1.263	9,0
Granada	470	2,6	527	6,3	633	4,4	3.761	7,1
Huelva	463	-6,3	651	-2,7	741	-0,9	2.807	-0,1
Jaén	90	6,5	90	6,3	117	7,8	694	6,6
Málaga	2.348	7,9	2.787	10,1	2.999	11,7	15.230	11,5
Sevilla	648	5,6	588	17,0	678	10,5	5.002	16,6

Grado ocupación %	Jun.23		Jul.23		Ago.23		Acumulado Ene23-Ago23	
	Pred.	Dif.	Pred.	Dif.	Pred.	Dif.	Pred.	Dif.
<b>Andalucía</b>	<b>60</b>	<b>1,1</b>	<b>67</b>	<b>1,4</b>	<b>74</b>	<b>1,6</b>	<b>58</b>	<b>2,6</b>
Almería	47	0,8	63	-1,8	69	-2,3	50	-1,3
Cádiz	60	-0,7	73	0,3	80	-0,1	57	1,4
Córdoba	44	1,1	41	2,3	50	3,0	46	2,6
Granada	51	2,2	53	4,3	62	3,8	51	3,9
Huelva	56	-2,9	69	-1,9	78	-1,1	54	-2,2
Jaén	34	0,3	33	-0,3	41	-0,7	34	0,8
Málaga	72	2,6	78	1,6	82	3,0	67	4,2
Sevilla	62	0,4	56	4,4	64	3,1	60	5,0

Fuente: Oficina del Dato a partir de datos de Encuesta de Ocupación Hotelera (INE)

## ANEXO TABLAS

## Establecimientos hoteleros de Andalucía

Andalucía	May 23	Variación mensual		Acumulado Ene-May.23	Var. del acumulado	
		%	May.23/May.22 Diferencias		%	Ene-May.23/Ene-may.22 Diferencias
<b>Viajeros alojados</b>						
Españoles	924.970	-7,9%	-78.872	3.985.048	4,5%	172.315
Extranjeros	958.502	15,6%	129.319	3.252.886	28,9%	730.253
<b>Total</b>	<b>1.883.472</b>	<b>2,8%</b>	<b>50.446</b>	<b>7.237.933</b>	<b>14,2%</b>	<b>902.566</b>
<b>Pernoctaciones</b>						
Españoles	1.987.664	-10,2%	-226.370	8.097.555	2,0%	155.394
Extranjeros	3.083.147	13,5%	367.277	9.808.740	25,0%	1.961.185
<b>Total</b>	<b>5.070.812</b>	<b>2,9%</b>	<b>140.908</b>	<b>17.906.298</b>	<b>13,4%</b>	<b>2.116.582</b>
<b>Estancia Media</b>						
Españoles	2,1	-	-0,1	2,0	-	-0,1
Extranjeros	3,2	-	-0,1	3,0	-	-0,1
<b>Total</b>	<b>2,7</b>	<b>-</b>	<b>0,0</b>	<b>2,5</b>	<b>-</b>	<b>0,0</b>
<b>Cuota s/ total nacional</b>						
Españoles	20,4%	-	-1,7	19,8%	-	-1,1
Extranjeros	13,6%	-	-0,1	13,5%	-	0,2
<b>Total</b>	<b>15,6%</b>	<b>-</b>	<b>-0,9</b>	<b>15,8%</b>	<b>-</b>	<b>-0,5</b>
<b>Oferta</b>						
<b>Empleo</b>	<b>43.048</b>	<b>8,2%</b>	<b>3.254</b>	<b>31.753</b>	<b>13,1%</b>	<b>3.679</b>
<b>Grado de ocupación</b>	<b>54,6%</b>	<b>-</b>	<b>0,6</b>	<b>49,9%</b>	<b>-</b>	<b>3,8</b>
<b>Plazas</b>	<b>295.747</b>	<b>1,8%</b>	<b>5.198</b>	<b>234.094</b>	<b>4,9%</b>	<b>10.917</b>

Fuente: Oficina del Dato a partir de datos de Encuesta de Ocupación Hotelera (INE)

## Establecimientos hoteleros de Almería

Almería	May 23	Variación mensual		Acumulado Ene-May.23	Var. del acumulado	
		%	May.23/May.22 Diferencias		%	Ene-May.23/Ene-may.22 Diferencias
<b>Viajeros alojados</b>						
Españoles	91.498	1,2%	1.076	293.809	11,0%	29.024
Extranjeros	31.411	10,5%	2.980	90.994	13,7%	10.973
<b>Total</b>	<b>122.909</b>	<b>3,4%</b>	<b>4.057</b>	<b>384.803</b>	<b>11,6%</b>	<b>39.998</b>
<b>Pernoctaciones</b>						
Españoles	278.257	6,5%	16.985	789.491	12,6%	88.553
Extranjeros	134.978	21,9%	24.244	337.317	23,4%	63.898
<b>Total</b>	<b>413.236</b>	<b>11,1%</b>	<b>41.230</b>	<b>1.126.809</b>	<b>15,6%</b>	<b>152.452</b>
<b>Estancia Media</b>						
Españoles	3,0	-	0,2	2,7	-	0,0
Extranjeros	4,3	-	0,4	3,7	-	0,3
<b>Total</b>	<b>3,4</b>	<b>-</b>	<b>0,2</b>	<b>2,9</b>	<b>-</b>	<b>0,1</b>
<b>Cuota s/ total Andalucía</b>						
Españoles	14,0%	-	2,2	9,7%	-	0,9
Extranjeros	4,4%	-	0,3	3,4%	-	0,0
<b>Total</b>	<b>8,1%</b>	<b>-</b>	<b>0,6</b>	<b>6,3%</b>	<b>-</b>	<b>0,1</b>
<b>Oferta</b>						
<b>Empleo</b>	<b>3.628</b>	<b>22,7%</b>	<b>672</b>	<b>2.146</b>	<b>23,2%</b>	<b>404</b>
<b>Grado de ocupación</b>	<b>38,6%</b>	<b>-</b>	<b>1,4</b>	<b>35,6%</b>	<b>-</b>	<b>0,4</b>
<b>Plazas</b>	<b>33.987</b>	<b>6,1%</b>	<b>1.966</b>	<b>20.659</b>	<b>14,5%</b>	<b>2.612</b>

Fuente: Oficina del Dato a partir de datos de Encuesta de Ocupación Hotelera (INE)

## Establecimientos hoteleros de Cádiz

Cádiz	May 23	Variación mensual		Acumulado Ene-May.23	Var. del acumulado	
		May.23/May.22	Diferencias		Ene-May.23/Ene-may.22	Diferencias
		%			%	
<b>Viajeros alojados</b>						
Españoles	180.368	-8,5%	-16.832	631.823	9,7%	55.639
Extranjeros	101.853	13,7%	12.250	320.535	27,5%	69.040
<b>Total</b>	<b>282.221</b>	<b>-1,6%</b>	<b>-4.582</b>	<b>952.357</b>	<b>15,1%</b>	<b>124.678</b>
<b>Pernoctaciones</b>						
Españoles	396.117	-7,1%	-30.126	1.284.280	6,6%	79.870
Extranjeros	355.960	14,1%	44.045	1.032.785	23,9%	198.891
<b>Total</b>	<b>752.077</b>	<b>1,9%</b>	<b>13.920</b>	<b>2.317.065</b>	<b>13,7%</b>	<b>278.762</b>
<b>Estancia Media</b>						
Españoles	2,2	-	0,0	2,0	-	-0,1
Extranjeros	3,5	-	0,0	3,2	-	-0,1
<b>Total</b>	<b>2,7</b>	<b>-</b>	<b>0,1</b>	<b>2,4</b>	<b>-</b>	<b>0,0</b>
<b>Cuota s/ total Andalucía</b>						
Españoles	19,9%	-	0,7	15,9%	-	0,7
Extranjeros	11,5%	-	0,1	10,5%	-	-0,1
<b>Total</b>	<b>14,8%</b>	<b>-</b>	<b>-0,1</b>	<b>12,9%</b>	<b>-</b>	<b>0,0</b>
<b>Oferta</b>						
<b>Empleo</b>	<b>8.043</b>	<b>12,0%</b>	<b>863</b>	<b>5.055</b>	<b>15,6%</b>	<b>683</b>
<b>Grado de ocupación</b>	<b>47,4%</b>	<b>-</b>	<b>-0,7</b>	<b>42,8%</b>	<b>-</b>	<b>3,1</b>
<b>Plazas</b>	<b>50.831</b>	<b>3,5%</b>	<b>1.714</b>	<b>35.445</b>	<b>5,9%</b>	<b>1.967</b>

Fuente: Oficina del Dato a partir de datos de Encuesta de Ocupación Hotelera (INE)

## Establecimientos hoteleros de Córdoba

Córdoba	May 23	Variación mensual		Acumulado Ene-May.23	Var. del acumulado	
		May.23/May.22	Diferencias		Ene-May.23/Ene-may.22	Diferencias
		%			%	
<b>Viajeros alojados</b>						
Españoles	61.717	-4,9%	-3.155	290.393	4,2%	11.690
Extranjeros	48.451	10,7%	4.670	168.151	19,3%	27.207
<b>Total</b>	<b>110.168</b>	<b>1,4%</b>	<b>1.514</b>	<b>458.544</b>	<b>9,3%</b>	<b>38.897</b>
<b>Pernoctaciones</b>						
Españoles	115.232	-2,9%	-3.424	522.200	5,9%	29.277
Extranjeros	80.597	11,1%	8.069	276.003	16,6%	39.299
<b>Total</b>	<b>195.829</b>	<b>2,4%</b>	<b>4.645</b>	<b>798.203</b>	<b>9,4%</b>	<b>68.575</b>
<b>Estancia Media</b>						
Españoles	1,9	-	0,0	1,8	-	0,0
Extranjeros	1,7	-	0,0	1,6	-	0,0
<b>Total</b>	<b>1,8</b>	<b>-</b>	<b>0,0</b>	<b>1,7</b>	<b>-</b>	<b>0,0</b>
<b>Cuota s/ total Andalucía</b>						
Españoles	5,8%	-	0,4	6,4%	-	0,2
Extranjeros	2,6%	-	-0,1	2,8%	-	-0,2
<b>Total</b>	<b>3,9%</b>	<b>-</b>	<b>0,0</b>	<b>4,5%</b>	<b>-</b>	<b>-0,2</b>
<b>Oferta</b>						
<b>Empleo</b>	<b>1.380</b>	<b>8,0%</b>	<b>102</b>	<b>1.266</b>	<b>11,8%</b>	<b>134</b>
<b>Grado de ocupación</b>	<b>53,9%</b>	<b>-</b>	<b>0,2</b>	<b>46,8%</b>	<b>-</b>	<b>2,9</b>
<b>Plazas</b>	<b>11.607</b>	<b>2,0%</b>	<b>224</b>	<b>11.148</b>	<b>2,3%</b>	<b>249</b>

Fuente: Oficina del Dato a partir de datos de Encuesta de Ocupación Hotelera (INE)



## Establecimientos hoteleros de Granada

Granada	May 23	Variación mensual		Acumulado Ene-May.23	Var. del acumulado	
		May.23/May.22	Diferencias		Ene-May.23/Ene-may.22	Diferencias
		%			%	
<b>Viajeros alojados</b>						
Españoles	113.346	-13,1%	-17.031	665.744	-1,4%	-9.589
Extranjeros	118.906	22,0%	21.451	435.124	30,6%	102.019
<b>Total</b>	<b>232.252</b>	<b>1,9%</b>	<b>4.419</b>	<b>1.100.870</b>	<b>9,2%</b>	<b>92.431</b>
<b>Pernoctaciones</b>						
Españoles	216.941	-11,6%	-28.533	1.243.421	0,2%	1.886
Extranjeros	247.981	21,5%	43.874	888.154	25,2%	178.603
<b>Total</b>	<b>464.921</b>	<b>3,4%</b>	<b>15.341</b>	<b>2.131.574</b>	<b>9,3%</b>	<b>180.491</b>
<b>Estancia Media</b>						
Españoles	1,9	-	0,0	1,9	-	0,0
Extranjeros	2,1	-	0,0	2,0	-	-0,1
<b>Total</b>	<b>2,0</b>	<b>-</b>	<b>0,0</b>	<b>1,9</b>	<b>-</b>	<b>0,0</b>
<b>Cuota s/ total Andalucía</b>						
Españoles	10,9%	-	-0,2	15,4%	-	-0,3
Extranjeros	8,0%	-	0,5	9,1%	-	0,0
<b>Total</b>	<b>9,2%</b>	<b>-</b>	<b>0,0</b>	<b>11,9%</b>	<b>-</b>	<b>-0,5</b>
<b>Oferta</b>						
<b>Empleo</b>	<b>3.390</b>	<b>6,9%</b>	<b>218</b>	<b>3.237</b>	<b>9,7%</b>	<b>285</b>
<b>Grado de ocupación</b>	<b>50,0%</b>	<b>-</b>	<b>1,6</b>	<b>48,5%</b>	<b>-</b>	<b>4,2</b>
<b>Plazas</b>	<b>29.794</b>	<b>0,2%</b>	<b>73</b>	<b>28.793</b>	<b>-0,1%</b>	<b>-37</b>

Fuente: Oficina del Dato a partir de datos de Encuesta de Ocupación Hotelera (INE)

## Establecimientos hoteleros de Huelva

Huelva	May 23	Variación mensual		Acumulado Ene-May.23	Var. del acumulado	
		May.23/May.22	Diferencias		Ene-May.23/Ene-may.22	Diferencias
		%			%	
<b>Viajeros alojados</b>						
Españoles	87.968	-11,5%	-11.407	263.332	9,0%	21.823
Extranjeros	31.532	20,4%	5.335	80.745	34,5%	20.718
<b>Total</b>	<b>119.501</b>	<b>-4,8%</b>	<b>-6.071</b>	<b>344.079</b>	<b>14,1%</b>	<b>42.542</b>
<b>Pernoctaciones</b>						
Españoles	226.759	-18,0%	-49.633	633.033	-4,2%	-27.521
Extranjeros	132.728	7,0%	8.719	319.055	34,5%	81.826
<b>Total</b>	<b>359.487</b>	<b>-10,2%</b>	<b>-40.913</b>	<b>952.088</b>	<b>6,0%</b>	<b>54.306</b>
<b>Estancia Media</b>						
Españoles	2,6	-	-0,2	2,4	-	-0,3
Extranjeros	4,2	-	-0,5	4,0	-	0,0
<b>Total</b>	<b>3,0</b>	<b>-</b>	<b>-0,2</b>	<b>2,8</b>	<b>-</b>	<b>-0,2</b>
<b>Cuota s/ total Andalucía</b>						
Españoles	11,4%	-	-1,1	7,8%	-	-0,5
Extranjeros	4,3%	-	-0,3	3,3%	-	0,2
<b>Total</b>	<b>7,1%</b>	<b>-</b>	<b>-1,0</b>	<b>5,3%</b>	<b>-</b>	<b>-0,4</b>
<b>Oferta</b>						
<b>Empleo</b>	<b>3.615</b>	<b>4,1%</b>	<b>143</b>	<b>1.851</b>	<b>15,2%</b>	<b>244</b>
<b>Grado de ocupación</b>	<b>43,0%</b>	<b>-</b>	<b>-2,6</b>	<b>38,1%</b>	<b>-</b>	<b>-1,1</b>
<b>Plazas</b>	<b>26.621</b>	<b>-4,7%</b>	<b>-1.310</b>	<b>16.292</b>	<b>9,3%</b>	<b>1.382</b>

Fuente: Oficina del Dato a partir de datos de Encuesta de Ocupación Hotelera (INE)

## Establecimientos hoteleros de Jaén

Jaén	May 23	Variación mensual May.23/May.22		Acumulado Ene-May.23	Var. del acumulado Ene-May.23/Ene-may.22	
		%	Diferencias		%	Diferencias
<b>Viajeros alojados</b>						
Españoles	41.242	-7,4%	-3.280	189.991	3,6%	6.524
Extranjeros	7.405	4,3%	305	26.196	27,7%	5.684
<b>Total</b>	<b>48.647</b>	<b>-5,8%</b>	<b>-2.976</b>	<b>216.187</b>	<b>6,0%</b>	<b>12.208</b>
<b>Pernoctaciones</b>						
Españoles	74.084	-10,5%	-8.675	349.000	3,6%	12.264
Extranjeros	14.551	17,8%	2.198	47.438	30,5%	11.096
<b>Total</b>	<b>88.635</b>	<b>-6,8%</b>	<b>-6.477</b>	<b>396.438</b>	<b>6,3%</b>	<b>23.360</b>
<b>Estancia Media</b>						
Españoles	1,8	-	-0,1	1,8	-	0,0
Extranjeros	2,0	-	0,2	1,8	-	0,0
<b>Total</b>	<b>1,8</b>	<b>-</b>	<b>0,0</b>	<b>1,8</b>	<b>-</b>	<b>0,0</b>
<b>Cuota s/ total Andalucía</b>						
Españoles	3,7%	-	0,0	4,3%	-	0,1
Extranjeros	0,5%	-	0,0	0,5%	-	0,0
<b>Total</b>	<b>1,7%</b>	<b>-</b>	<b>-0,2</b>	<b>2,2%</b>	<b>-</b>	<b>-0,1</b>
<b>Oferta</b>						
<b>Empleo</b>	<b>990</b>	<b>4,2%</b>	<b>40</b>	<b>906</b>	<b>5,1%</b>	<b>44</b>
<b>Grado de ocupación</b>	<b>32,7%</b>	<b>-</b>	<b>-3,6</b>	<b>32,7%</b>	<b>-</b>	<b>1,4</b>
<b>Plazas</b>	<b>8.656</b>	<b>3,3%</b>	<b>274</b>	<b>7.948</b>	<b>1,6%</b>	<b>126</b>

Fuente: Oficina del Dato a partir de datos de Encuesta de Ocupación Hotelera (INE)

## Establecimientos hoteleros de Málaga

Málaga	May 23	Variación mensual May.23/May.22		Acumulado Ene-May.23	Var. del acumulado Ene-May.23/Ene-may.22	
		%	Diferencias		%	Diferencias
<b>Viajeros alojados</b>						
Españoles	180.022	-16,8%	-36.290	860.324	-0,1%	-434
Extranjeros	433.636	15,8%	59.300	1.387.107	26,0%	286.218
<b>Total</b>	<b>613.658</b>	<b>3,9%</b>	<b>23.009</b>	<b>2.247.431</b>	<b>14,6%</b>	<b>285.783</b>
<b>Pernoctaciones</b>						
Españoles	396.202	-22,6%	-115.452	1.868.828	-6,4%	-126.952
Extranjeros	1.705.139	12,6%	191.175	5.227.114	22,4%	958.181
<b>Total</b>	<b>2.101.341</b>	<b>3,7%</b>	<b>75.723</b>	<b>7.095.941</b>	<b>13,3%</b>	<b>831.227</b>
<b>Estancia Media</b>						
Españoles	2,2	-	-0,2	2,2	-	-0,1
Extranjeros	3,9	-	-0,1	3,8	-	-0,1
<b>Total</b>	<b>3,4</b>	<b>-</b>	<b>0,0</b>	<b>3,2</b>	<b>-</b>	<b>0,0</b>
<b>Cuota s/ total Andalucía</b>						
Españoles	19,9%	-	-3,2	23,1%	-	-2,1
Extranjeros	55,3%	-	-0,4	53,3%	-	-1,1
<b>Total</b>	<b>41,4%</b>	<b>-</b>	<b>0,4</b>	<b>39,6%</b>	<b>-</b>	<b>0,0</b>
<b>Oferta</b>						
<b>Empleo</b>	<b>17.251</b>	<b>4,9%</b>	<b>802</b>	<b>12.655</b>	<b>10,2%</b>	<b>1.173</b>
<b>Grado de ocupación</b>	<b>66,6%</b>	<b>-</b>	<b>1,8</b>	<b>57,8%</b>	<b>-</b>	<b>5,4</b>
<b>Plazas</b>	<b>100.134</b>	<b>1,2%</b>	<b>1.139</b>	<b>79.976</b>	<b>3,1%</b>	<b>2.395</b>

Fuente: Oficina del Dato a partir de datos de Encuesta de Ocupación Hotelera (INE)

## Establecimientos hoteleros de Sevilla

Sevilla	May 23	Variación mensual		Acumulado Ene-May.23	Var. del acumulado	
		%	May.23/May.22 Diferencias		%	Ene-May.23/Ene-may.22 Diferencias
<b>Viajeros alojados</b>						
Españoles	168.808	5,0%	8.047	789.633	7,9%	57.640
Extranjeros	185.308	14,2%	23.028	744.033	38,9%	208.394
<b>Total</b>	<b>354.115</b>	<b>9,6%</b>	<b>31.075</b>	<b>1.533.664</b>	<b>21,0%</b>	<b>266.031</b>
<b>Pernoctaciones</b>						
Españoles	284.072	-2,6%	-7.513	1.407.303	7,5%	98.017
Extranjeros	411.214	12,3%	44.954	1.680.876	34,3%	429.393
<b>Total</b>	<b>695.286</b>	<b>5,7%</b>	<b>37.441</b>	<b>3.088.179</b>	<b>20,6%</b>	<b>527.408</b>
<b>Estancia Media</b>						
Españoles	1,7	-	-0,1	1,8	-	0,0
Extranjeros	2,2	-	0,0	2,3	-	-0,1
<b>Total</b>	<b>2,0</b>	<b>-</b>	<b>-0,1</b>	<b>2,0</b>	<b>-</b>	<b>0,0</b>
<b>Cuota s/ total Andalucía</b>						
Españoles	14,3%	-	1,1	17,4%	-	0,9
Extranjeros	13,3%	-	-0,1	17,1%	-	1,2
<b>Total</b>	<b>13,7%</b>	<b>-</b>	<b>0,4</b>	<b>17,2%</b>	<b>-</b>	<b>1,0</b>
<b>Oferta</b>						
<b>Empleo</b>	<b>4.750</b>	<b>9,5%</b>	<b>413</b>	<b>4.637</b>	<b>18,2%</b>	<b>712</b>
<b>Grado de ocupación</b>	<b>65,0%</b>	<b>-</b>	<b>1,3</b>	<b>59,7%</b>	<b>-</b>	<b>6,6</b>
<b>Plazas</b>	<b>34.116</b>	<b>3,4%</b>	<b>1.117</b>	<b>33.833</b>	<b>7,0%</b>	<b>2.224</b>

Fuente: Oficina del Dato a partir de datos de Encuesta de Ocupación Hotelera (INE)