

Estadísticas del Deporte en Andalucía

Año 2020

Estadística de la base de datos de expedientes incoados y resueltos
por el Tribunal Administrativo del Deporte de Andalucía (TADA)

Publicado: 4 de mayo de 2021

Unidad Estadística y Cartográfica
Consejería de Educación y Deporte



ÍNDICE

Estadística de la base de datos de expedientes incoados y resueltos por el Tribunal Administrativo del Deporte de Andalucía (TADA) 2020

CONCEPTOS

[C1](#)

TABLAS

Tabla 1.	Número de expedientes incoados y resueltos por el TADA según sección. Año 2020	T1
Tabla 2.	Número de Expedientes resueltos por el Tribunal según modo de finalización y Competencia.	T2
Tabla 3.	Número de Expedientes incoados por el Pleno del TADA por deporte y provincia.	T3
Tabla 4.	Número de Expedientes resueltos por el Pleno del TADA por deporte y provincia	T4
Tabla 5.	Número de Expedientes incoados por la sección sancionadora del TADA por deporte y provincia.	T5
Tabla 6.	Número de Expedientes resueltos por la sección sancionadora del TADA por deporte y provincia.	T6
Tabla 7	Número de Expedientes incoados por la sección sancionadora del TADA por deporte y asunto.	T7
Tabla 8	Número de Expedientes resueltos por la sección sancionadora del TADA por deporte y asunto.	T8
Tabla 9	Número de Expedientes incoados por la sección disciplinaria del TADA por deporte y provincia.	T9
Tabla 10	Número de Expedientes resueltos por la sección disciplinaria del TADA por deporte y provincia.	T10
Tabla 11	Número de Expedientes incoados por la sección competicional y electoral del TADA por deporte y provincia.	T11
Tabla 12	Número de Expedientes resueltos por la sección competicional y electoral del TADA por deporte y provincia.	T12

GRÁFICOS

Gráfico 1.	Número de expedientes incoados por el TADA según sección. Año 2020	G1
Gráfico 2	Número de expedientes incoados por el TADA según sección. Año 2020	G2
Gráfico 3.	Número de Expedientes resueltos por la sección disciplinaria del TADA según modo de finalización	G3
Gráfico 4.	Número de acuerdos llevados a cabo por el TADA por provincia.	G4
Gráfico 5.	Número de Expedientes resueltos por el Pleno del TADA por provincia	G5
Gráfico 6	Número de Expedientes incoados por la sección sancionadora del TADA por provincia.	G6
Gráfico 7	Número de Expedientes resueltos por la sección sancionadora del TADA por provincia.	G7
Gráfico 8	Número de Expedientes incoados por la sección sancionadora del TADA según asunto.	G8
Gráfico 9	Número de Expedientes resueltos por la sección sancionadora del TADA según asunto.	G9
Gráfico 10	Número de Expedientes incoados por la sección disciplinaria del TADA por provincia.	G10
Gráfico 11	Número de Expedientes resueltos por la sección disciplinaria del TADA por provincia.	G11
Gráfico 12	Número de Expedientes incoados por la sección competicional y electoral del TADA por provincia.	G12
Gráfico 13	Número de Expedientes resueltos por la sección competicional y electoral del TADA por provincia.	G13

Conceptos y definiciones

Acuerdo. Decisión o fallo que adopta el Tribunal Administrativo del Deporte de Andalucía después de considerar todos los argumentos presentes en un expediente y que determinan la imposibilidad de entrar a conocer sobre el fondo de la cuestión, procediéndose a su correspondiente inadmisión y archivo.

Resolución. Decisión o fallo que adopta el Tribunal Administrativo del Deporte de Andalucía después de considerar todos los antecedentes de hecho y fundamentos de derecho presentes en un expediente y que pone fin al recurso presentado o al procedimiento iniciado. Se limitará a decidir sobre las cuestiones planteadas por los interesados.

Opinión. Forma que reviste la declaración del Tribunal Administrativo del Deporte de Andalucía en contestación a consultas presentadas por órganos de la Administración de la Junta de Andalucía y sus entidades dependientes, las entidades locales, las federaciones deportivas andaluzas, así como la entidad de representación y defensa de los intereses comunes de estas últimas, en el ámbito de las normas deportivas aplicables en Andalucía, sobre asuntos que, versando sobre cuestiones de legalidad, se estimen de especial relevancia o trascendencia para el desarrollo de la actividad deportiva

Informe. Forma que reviste la declaración del Tribunal Administrativo del Deporte de Andalucía en respuesta a solicitudes de informe preceptivo que tiene por objeto proyectos de reglamentos de las federaciones deportivas andaluzas que versen sobre materia disciplinaria deportiva, electoral, y de organización de competiciones deportivas oficiales.

Estadística de la base de datos de expedientes incoados y resueltos por el Tribunal Administrativo del Deporte de Andalucía (TADA)

2020

Tabla 1. Número de expedientes incoados y resueltos por el TADA según sección. Año 2020

Sección	Incoados	Resueltos		
		Incoados en 2019	Incoados en 2020	Total
Pleno	5	4	5	9
Sancionadora	34	23	18	41
Disciplinaria	45	16	33	49
Competencial y Electoral	235	10	196	206
Total	319	53	252	305

Fuente: Consejería de Educación y Deporte

Nota: De los expedientes incoados, una parte se resuelven en el año en curso y otros en ejercicios posteriores. El Pleno puede resolver expedientes incoados en otras secciones.

Gráfico 1. Número de expedientes incoados por el TADA según sección. Año 2020

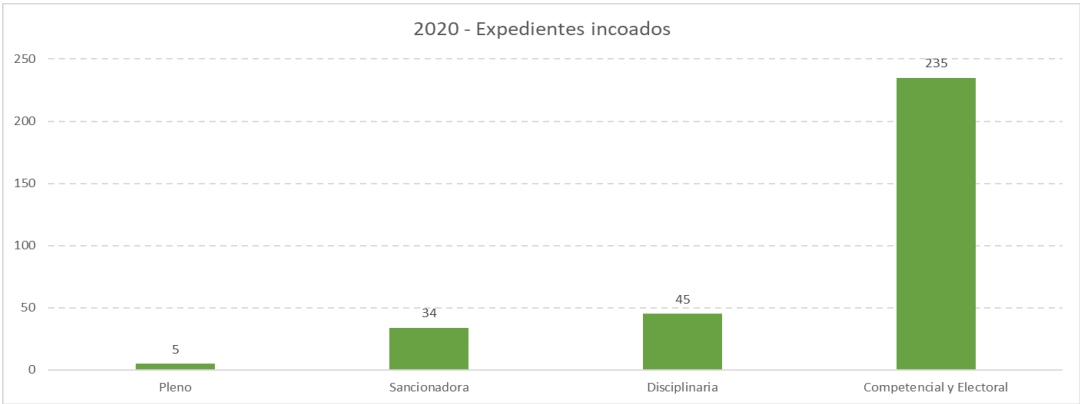
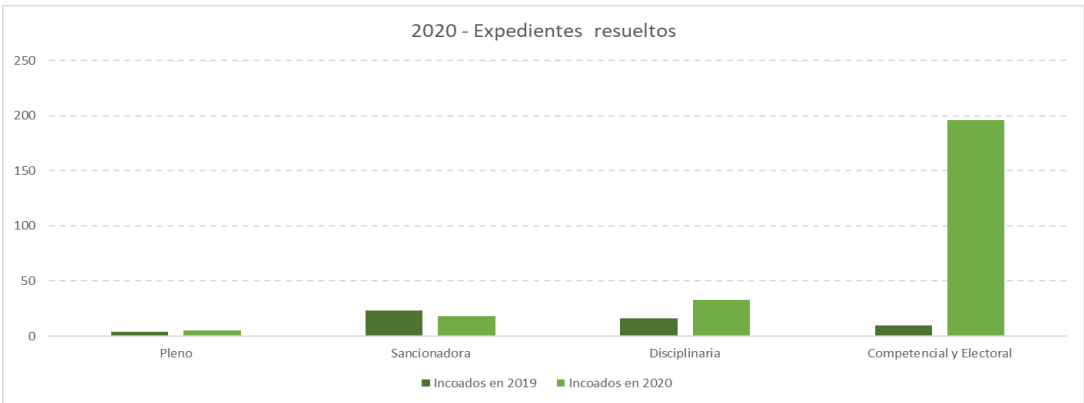


Gráfico 2. Número de expedientes resueltos por el TADA según sección. Año 2020



Estadística de la base de datos de expedientes incoados y resueltos por el Tribunal Administrativo del Deporte de Andalucía (TADA)

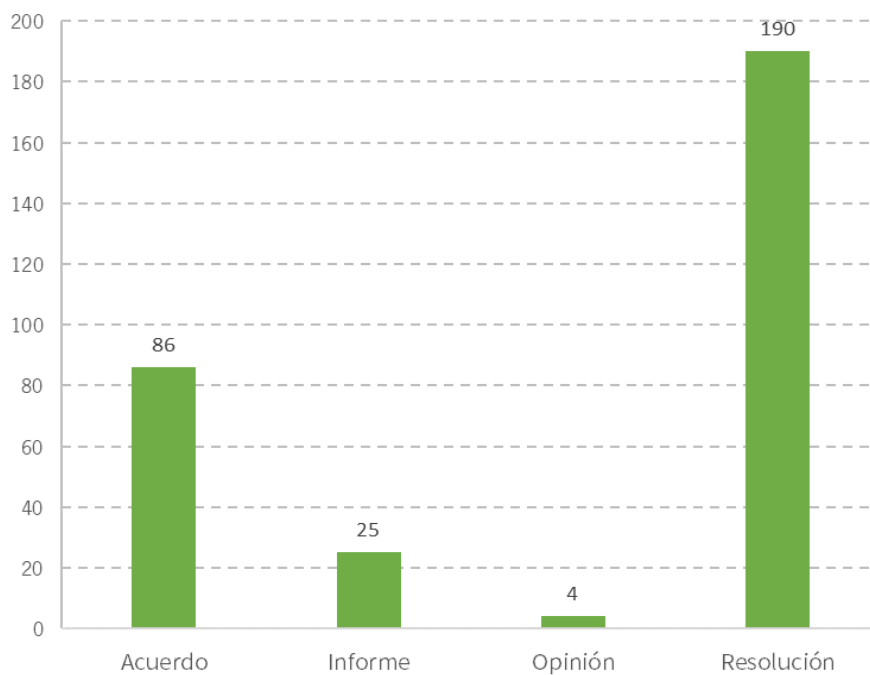
2020

Tabla 2. Número de Expedientes resueltos por el Tribunal según modo de finalización y Competencia.

Modo de terminación	Pleno	Sancionadora	Disciplinaria	Competicional y Electoral	Total	%
Acuerdo		19	12	55	86	28,20%
Informe			10	15	25	8,20%
Opinión			1	3	4	1,31%
Resolución	9	22	26	133	190	62,29%
Total	9	41	49	206	305	100,00%

Fuente: Consejería de Educación y Deporte

Gráfico 3. Número de Expedientes resueltos por la sección disciplinaria del TADA según modo de finalización



Estadística de la base de datos de expedientes incoados y resueltos por el Tribunal Administrativo del Deporte de Andalucía (TADA)

2020

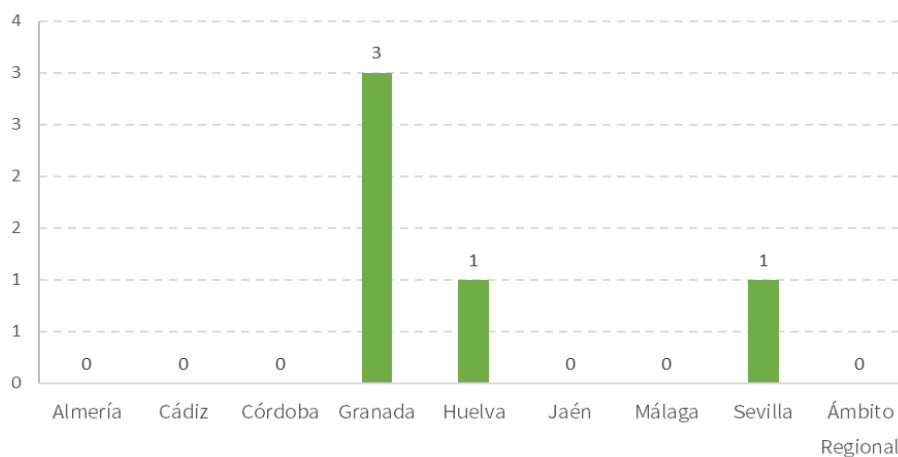
Tabla 3. Número de Expedientes incoados por el Pleno del TADA por deporte y provincia.

Deporte	Almería	Cádiz	Córdoba	Granada	Huelva	Jaén	Málaga	Sevilla	Ámbito Regional	Total	%
Normativa de carácter general ^(*)								1		1	20,00%
Fútbol					1					1	20,00%
Tenis de mesa				3						3	60,00%
Total	0	0	0	3	1	0	0	1	0	5	100%

Fuente: Consejería de Educación y Deporte

(*) Este expediente corresponde a un proyecto de decreto sobre normativa de carácter general. Por tanto, afecta a todas las disciplinas deportivas.

Gráfico 4. Número de expedientes incoados por el Pleno del TADA por provincia.



Estadística de la base de datos de expedientes incoados y resueltos por el Tribunal Administrativo del Deporte de Andalucía (TADA)

2020

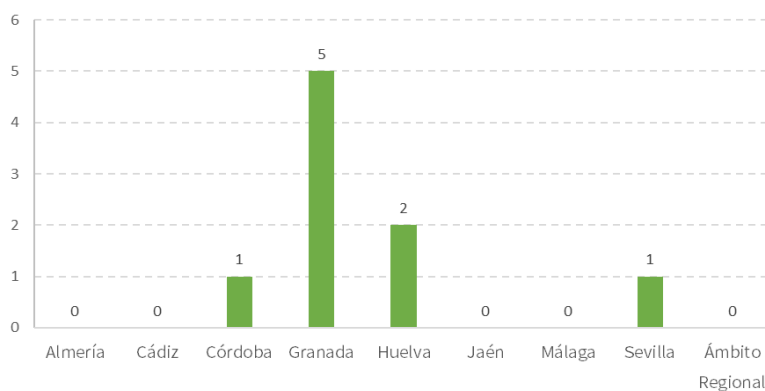
Tabla 4. Número de Expedientes resueltos por el Pleno del TADA por deporte y provincia

Deporte	Almería	Cádiz	Córdoba	Granada	Huelva	Jaén	Málaga	Sevilla	Ámbito Regional	Total	%
Normativa de carácter general ^(*)								1		1	11,11%
Fútbol					2					2	22,22%
Tenis de mesa			1	5						6	66,67%
Total	0	0	1	5	2	0	0	1	0	9	100%

Fuente: Consejería de Educación y Deporte

(*) Este expediente corresponde a un proyecto de decreto sobre normativa de carácter general. Por tanto, afecta a todas las disciplinas deportivas.

Gráfico 5. Número de Expedientes resueltos por el Pleno del TADA por provincia



Estadística de la base de datos de expedientes incoados y resueltos por el Tribunal Administrativo del Deporte de Andalucía (TADA)

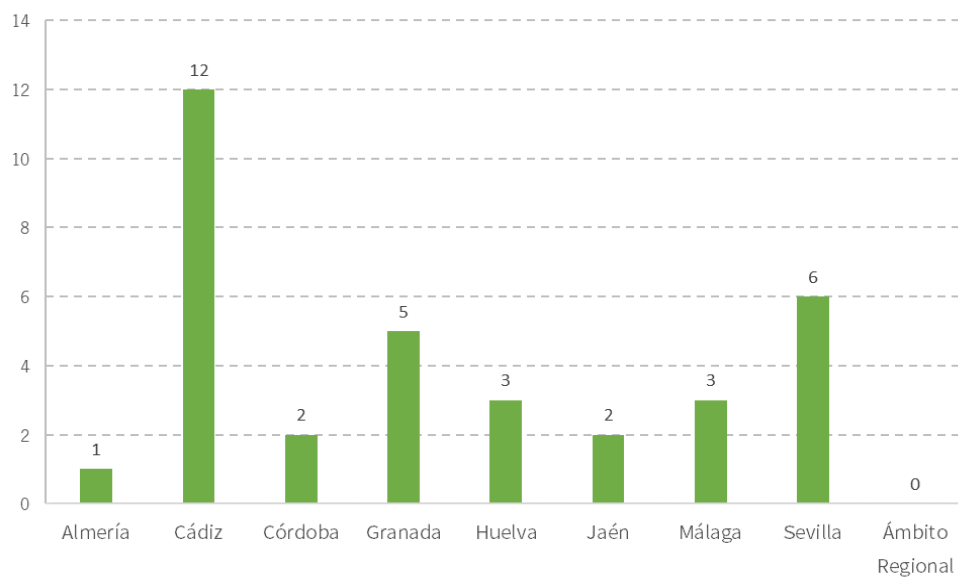
2020

Tabla 5. Número de Expedientes incoados por la sección sancionadora del TADA por deporte y provincia.

Deporte	Almería	Cádiz	Córdoba	Granada	Huelva	Jaén	Málaga	Sevilla	Ámbito Regional	Total	%
Automovilismo		1								1	2,94%
Balonmano			1	1						2	5,89%
Colombicultura	1									1	2,94%
Fútbol			1	2	2	2		3		10	29,41%
Motociclismo							3			3	8,82%
Nautica		8		1	1					10	29,41%
Pádel		1						2		3	8,82%
Remo								1		1	2,94%
Surf		2								2	5,89%
Tenis de mesa				1						1	2,94%
Total	1	12	2	5	3	2	3	6	0	34	100,00%

Fuente: Consejería de Educación y Deporte

Gráfico 6. Número de Expedientes incoados por la sección sancionadora del TADA por provincia.



Estadística de la base de datos de expedientes incoados y resueltos por el Tribunal Administrativo del Deporte de Andalucía (TADA)

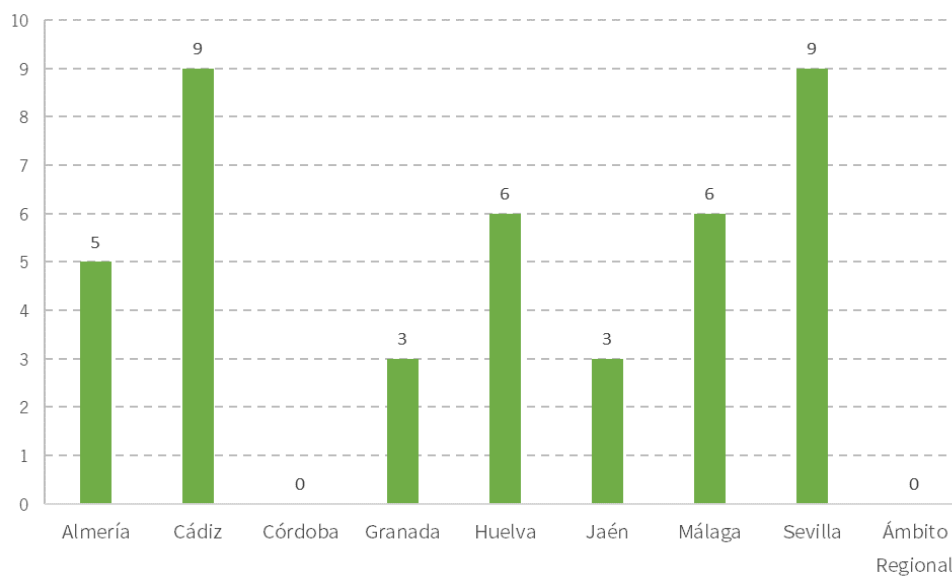
2020

Tabla 6. Número de Expedientes resueltos por la sección sancionadora del TADA por deporte y provincia.

Deporte	Almería	Cádiz	Córdoba	Granada	Huelva	Jaén	Málaga	Sevilla	Ámbito Regional	Total	%
Balonmano				1						1	2,44%
Colombicultura	2									2	4,88%
Fútbol		1		1	5	3	1	3		14	34,14%
Montañismo/Atletismo							1			1	2,44%
Motociclismo		1					3			4	9,76%
Náutica	1	5		1	1			2		10	24,39%
Pádel		1					1	2		4	9,75%
Rugby	2									2	4,88%
Surf		1								1	2,44%
Taekwondo								2		2	4,88%
Total	5	9	0	3	6	3	6	9	0	41	100,00%

Fuente: Consejería de Educación y Deporte

Gráfico 7. Número de Expedientes resueltos por la sección sancionadora del TADA por provincia.



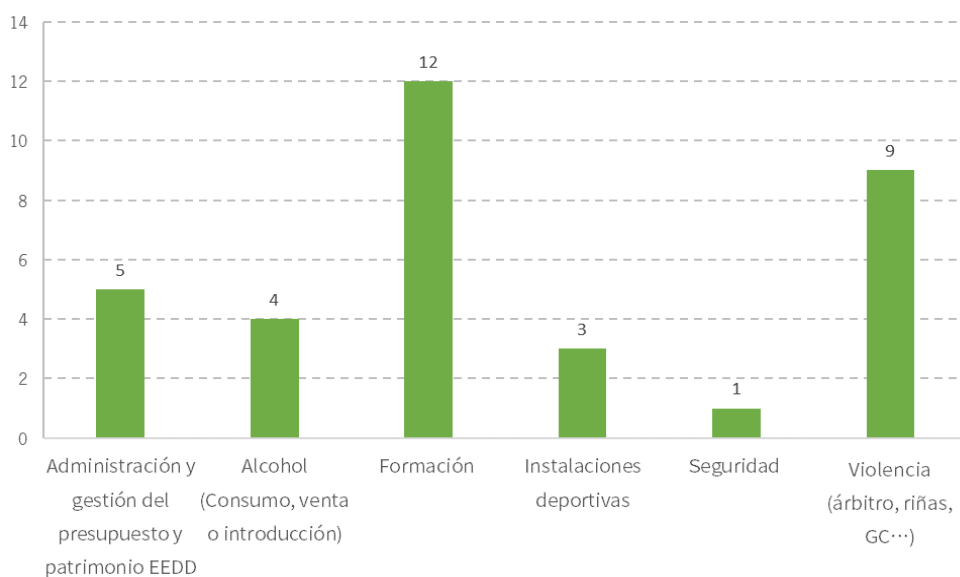
Estadística de la base de datos de expedientes incoados y resueltos por el Tribunal Administrativo del Deporte de Andalucía (TADA) 2020

Tabla 7. Número de Expedientes incoados por la sección sancionadora del TADA por deporte y asunto.

Deporte	Administración y gestión del presupuesto y patrimonio EEDD	Alcohol (Consumo, venta o introducción)	Formación	Instalaciones deportivas	Seguridad	Violencia (árbitro, riñas, GC...)	Total	%
Automovilismo					1		1	2,94%
Balonmano	2						2	5,88%
Colombicultura	1						1	2,94%
Fútbol		4				6	10	29,41%
Motociclismo				3			3	8,83%
Náutica			10				10	29,41%
Pádel						3	3	8,83%
Remo	1						1	2,94%
Surf			2				2	5,88%
Tenis de mesa	1						1	2,94%
Total	5	4	12	3	1	9	34	100,00%

Fuente: Consejería de Educación y Deporte

Gráfico 8. Número de Expedientes incoados por la sección sancionadora del TADA según asunto.



Estadística de la base de datos de expedientes incoados y resueltos por el Tribunal Administrativo del Deporte de Andalucía (TADA)

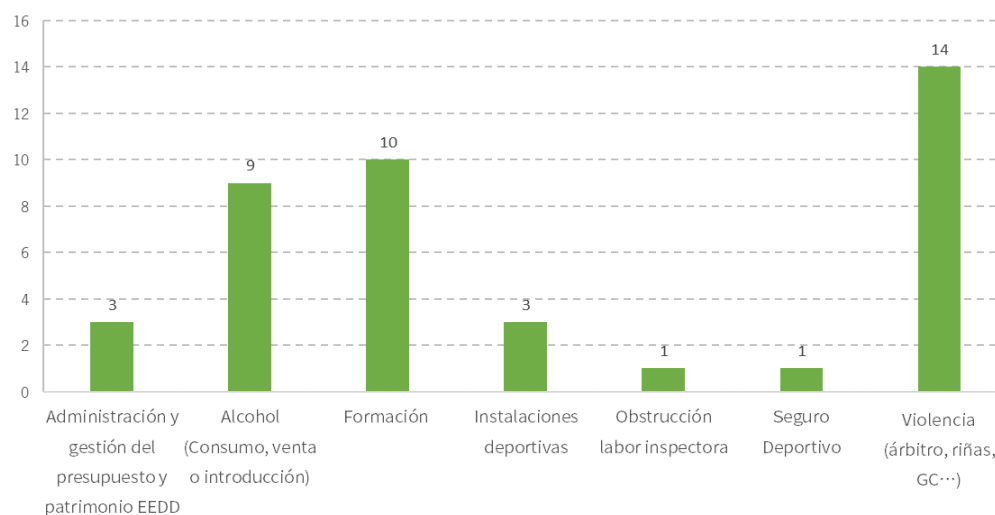
2020

Tabla 8. Número de Expedientes resueltos por la sección sancionadora del TADA por deporte y asunto.

Deporte	Administración y gestión del presupuesto y patrimonio EEDD	Alcohol (Consumo, venta o introducción)	Formación	Instalaciones deportivas	Obstrucción labor inspectora	Seguro Deportivo	Violencia (árbitro, riñas, GC...)	Total	%
Balonmano	1							1	2,44%
Colombicultura	2							2	4,88%
Fútbol		3					11	14	34,15%
Montañismo/Atletismo						1		1	2,44%
Motociclismo				3			1	4	9,75%
Náutica		6	4					10	24,39%
Pádel			2				2	4	9,75%
Rugby			1		1			2	4,88%
Surf			1					1	2,44%
Taekwondo			2					2	4,88%
Total	3	9	10	3	1	1	14	41	100,00%

Fuente: Consejería de Educación y Deporte

Gráfico 9. Número de Expedientes resueltos por la sección sancionadora del TADA según asunto.



Estadística de la base de datos de expedientes incoados y resueltos por el Tribunal Administrativo del Deporte de Andalucía (TADA)

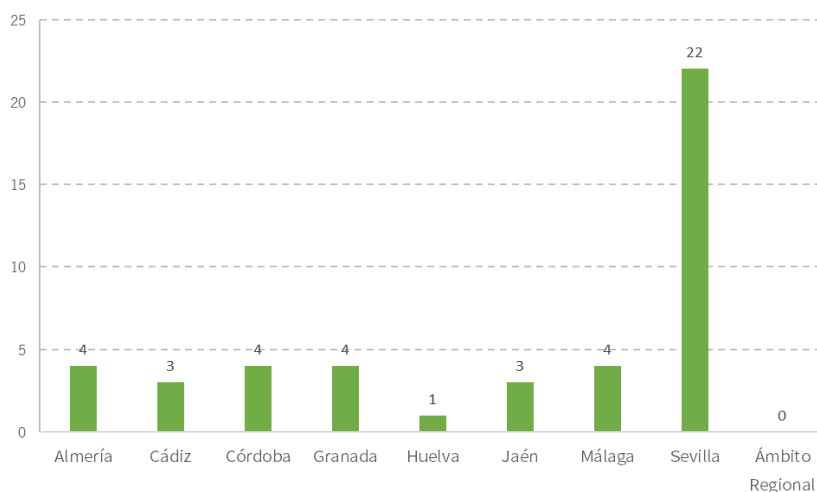
2020

Tabla 9. Número de Expedientes incoados por la sección disciplinaria del TADA por deporte y provincia.

Deporte	Almería	Cádiz	Córdoba	Granada	Huelva	Jaén	Málaga	Sevilla	Ámbito Regional	Total	%
Actividades subacuáticas								1		1	2,22%
Ajedrez		1		1						2	4,45%
Bádminton					1					1	2,22%
Baloncesto			1							1	2,22%
Balonmano	1									1	2,22%
Caza						2	1			3	6,67%
Ciclismo		1								1	2,22%
Colombicultura	2									2	4,45%
Colombofilia								1		1	2,22%
Deportes para ciegos								1		1	2,22%
Esgrima	1							2		3	6,67%
Fútbol				1		1	2	5		9	20,00%
Golf								1		1	2,22%
Halterofilia								2		2	4,45%
Hípica			1	1				3		5	11,10%
Montañismo							1			1	2,22%
Motociclismo								2		2	4,45%
Natación		1						1		2	4,45%
Pesca								1		1	2,22%
Remo								1		1	2,22%
Taekwondo								1		1	2,22%
Tenis de mesa			2	1						3	6,67%
Total	4	3	4	4	1	3	4	22	0	45	100,00%

Fuente: Consejería de Educación y Deporte

Gráfico 10. Número de Expedientes incoados por la sección disciplinaria del TADA por provincia.



Estadística de la base de datos de expedientes incoados y resueltos por el Tribunal Administrativo del Deporte de Andalucía (TADA)

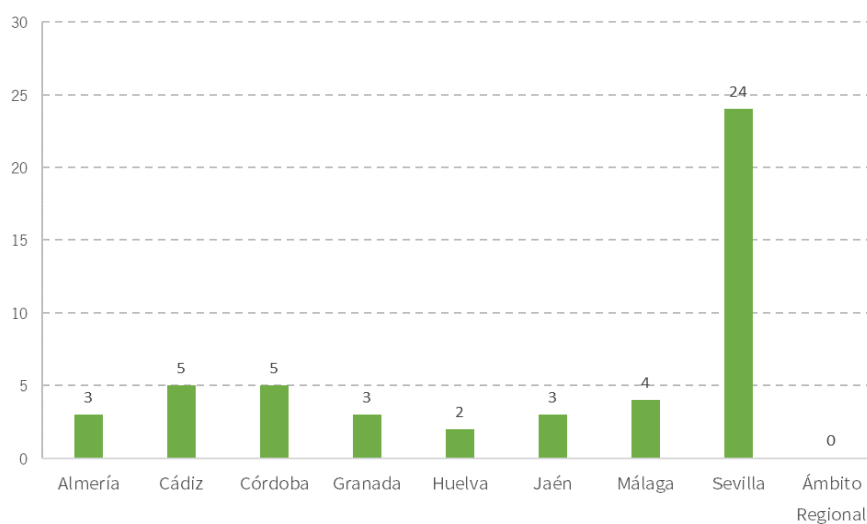
2020

Tabla 10. Número de Expedientes resueltos por la sección disciplinaria del TADA por deporte y provincia.

Deporte	Almería	Cádiz	Córdoba	Granada	Huelva	Jaén	Málaga	Sevilla	Ámbito Regional	Total	%
Automovilismo		1								1	2,04%
Bádminton					1					1	2,04%
Baloncesto			1							1	2,04%
Caza						2	1			3	6,12%
Ciclismo		1								1	2,04%
Colombicultura	2									2	4,08%
Colombofilia		1						1		2	4,08%
Deportes para ciegos								1		1	2,04%
Esgrima								2		2	4,08%
Fútbol	1			1	1	1	2	7		13	26,53%
Golf								1		1	2,04%
Halterofilia								2		2	4,08%
Hípica			1	1				3		5	10,21%
Motociclismo								3		3	6,12%
Natación		2						2		4	8,17%
Pádel								1		1	2,04%
Rugby							1			1	2,04%
Taekwondo								1		1	2,04%
Tenis de mesa			3	1						4	8,17%
Total	3	5	5	3	2	3	4	24	0	49	100,00%

Fuente: Consejería de Educación y Deporte

Gráfico 11. Número de Expedientes resueltos por la sección disciplinaria del TADA por provincia.



Estadística de la base de datos de expedientes incoados y resueltos por el Tribunal Administrativo del Deporte de Andalucía (TADA)

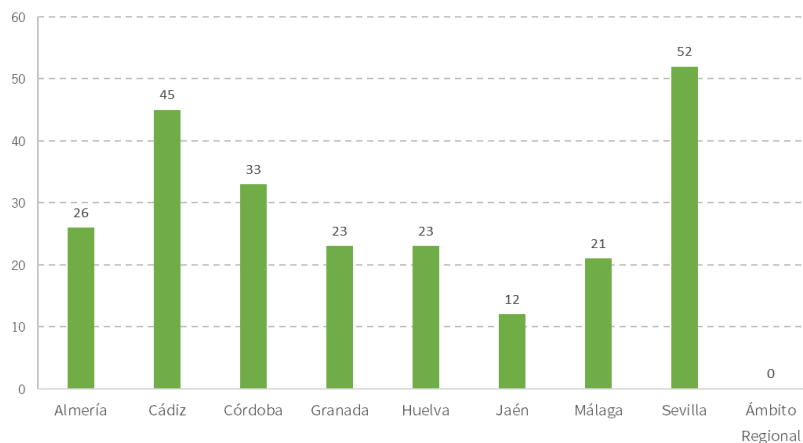
2020

Tabla 11. Número de Expedientes incoados por la sección competicional y electoral del TADA por deporte y provincia.

Deporte	Almería	Cádiz	Córdoba	Granada	Huelva	Jaén	Málaga	Sevilla	Ámbito Regional	Total	%
Actividades subacuáticas							3			3	1,27%
Ajedrez								1		1	0,43%
Automovilismo			1					1		2	0,85%
Bádminton					1					1	0,43%
Baloncesto			1							1	0,43%
Balonmano	9		6	1		5	1	6		28	11,91%
Boxeo		1								1	0,43%
Caza								1		1	0,43%
Colombicultura	1									1	0,43%
Colombofilia			5	2		1				8	3,40%
Deporte para sordos			1	2	1		2			6	2,55%
Esgrima	1	32	4	4	13	1	1	21		77	32,76%
Espeleología		2				1				3	1,27%
Fútbol	1	2	3			2	3	10		21	8,93%
Fútbol americano							1			1	0,43%
Golf							1			1	0,43%
Hípica		1	7	1	1			3		13	5,53%
Judo y DDAA	12									12	5,10%
Kárate							1			1	0,43%
Lucha								1		1	0,43%
Montañismo	1						4	2		7	2,98%
Piragüismo		5								5	2,13%
Remo								1		1	0,43%
Rugby								3		3	1,27%
Tenis de mesa			5	13	7	1	4			30	12,76%
Tiro con arco						1				1	0,43%
Tiro olímpico	1									1	0,43%
Triatlón								1		1	0,43%
Voleibol		2						1		3	1,27%
Total	26	45	33	23	23	12	21	52	0	235	100,00%

Fuente: Consejería de Educación y Deporte

Gráfico 12. Número de Expedientes incoados por la sección competicional y electoral del TADA por provincia.



Estadística de la base de datos de expedientes incoados y resueltos por el Tribunal Administrativo del Deporte de Andalucía (TADA)

2020

Tabla 12. Número de Expedientes resueltos por la sección competicional y electoral del TADA por deporte y provincia.

Deporte	Almería	Cádiz	Córdoba	Granada	Huelva	Jaén	Málaga	Sevilla	Ámbito Regional	Total	%
Actividades Subacuáticas							3			3	1,45%
Ajedrez								1		1	0,49%
Automovilismo			1					1		2	0,97%
Bádminton					1					1	0,49%
Baloncesto			2							2	0,97%
Balonmano	9		6	1		4	1	6		27	13,10%
Boxeo		1								1	0,49%
Caza								1		1	0,49%
Colombicultura	1									1	0,49%
Colombofilia			5	2		1				8	3,88%
Deportes aéreos								1		1	0,49%
Deportes para sordos			1	2	1		2			6	2,91%
Esgrima		21	2		6			12		41	19,90%
Espeleología		2				1				3	1,45%
Fútbol	1	2	4			2	3	10		22	10,68%
Fútbol americano							2			2	0,97%
Golf							1			1	0,49%
Hípica		1	7	1	1			3		13	6,31%
Judo y DDAA	11									11	5,33%
Kárate							1			1	0,49%
Lucha								1		1	0,49%
Natación			1							1	0,49%
Montañismo	1						4	2		7	3,39%
Pádel								1		1	0,49%
Personas con discapacidad física			1							1	0,49%
Piragüismo		5								5	2,42%
Remo								2		2	0,97%
Rugby								4		4	1,94%
Tenis de mesa			5	13	7	1	3			29	14,07%
Tiro con arco						1				1	0,49%
Tiro olímpico	1									1	0,49%
Triatlón								1		1	0,49%
Vela							1			1	0,49%
Voleibol		2						1		3	1,45%
Total	24	34	35	19	16	10	21	47	0	206	100,00%

Fuente: Consejería de Educación y Deporte

Gráfico 13. Número de Expedientes resueltos por la sección competicional y electoral del TADA por provincia.

