

Participación de la población andaluza en el deporte organizado. Perspectiva de género, 2022.

Empresa Pública para la Gestión del Turismo y del Deporte de Andalucía S.A.





Índice de contenidos

1. Introducción.
2. Evolución temporal de las licencias deportivas en Andalucía.
3. Análisis del número de licencias federativas en Andalucía según tipo de licencia, género, edad y provincia.
4. Licencias federativas en las distintas federaciones deportivas andaluzas.
 1. Análisis de las federaciones deportivas que tienen más licencias femeninas.
5. Clubes deportivos en Andalucía en 2022.
 1. Clubes deportivos en Andalucía por modalidades deportivas.
6. Resultados más relevantes.
7. Anexo. Tablas



1. Introducción

La Consejería de Turismo, Cultura y Deporte, con la colaboración de la Empresa Pública para la Gestión del Turismo y del Deporte de Andalucía, S.A a través del Observatorio del Deporte Andaluz (ODA), realiza cada año un análisis del deporte federado en Andalucía. El principal objetivo de este estudio es proporcionar de forma periódica indicadores estadísticos que permitan estimar la dimensión y características de la actividad deportiva federada en Andalucía.

Concretamente, se proporciona información de las licencias deportivas federadas en vigor, por modalidad deportiva, género y edad, así como de los clubes deportivos federados, de las federaciones deportivas andaluzas que facilitan los datos cada año.

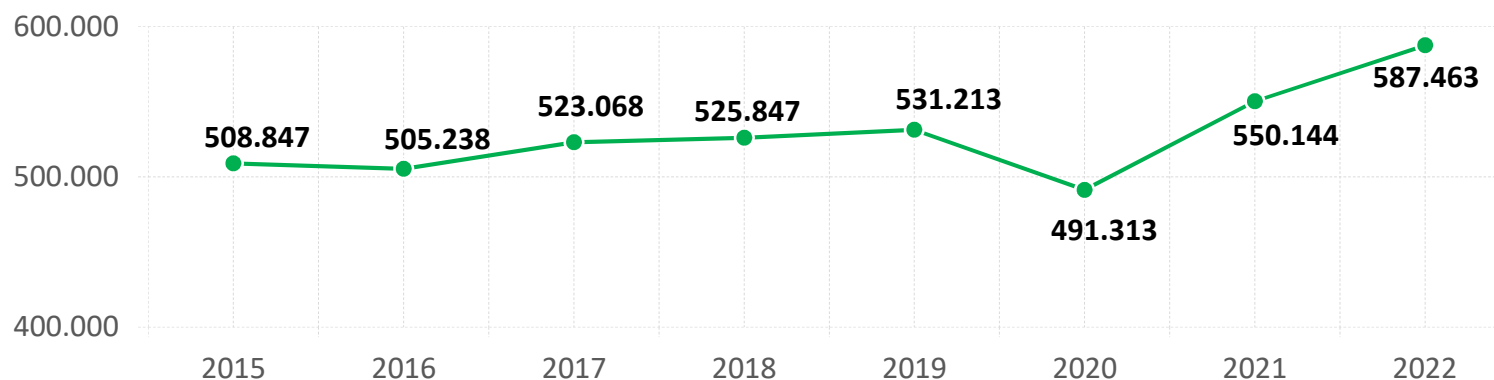
Los datos sobre licencias deportivas en Andalucía han sido recopilados por la Consejería de Turismo, Cultura y Deporte con la colaboración de las federaciones deportivas andaluzas. Los datos de licencias deportivas del resto de comunidades autónomas y de los clubes deportivos, se han extraído de la Estadística del Deporte Federado que realiza anualmente el Ministerio de Cultura y Deporte.



2. Evolución temporal de las licencias deportivas en Andalucía.

En 2022, el número total de **licencias deportivas federadas** registradas en Andalucía asciende a **587.463¹**, cifra que supone un aumento del **+6,8%** con respecto a 2021 e indica que el **ritmo de crecimiento en el número de licencias es superior al que se registraba antes de la crisis COVID-19**.

Evolución de las licencias deportivas federadas en Andalucía en el período 2015-2022



Fuente: ODA. Empresa Pública para la Gestión del Turismo y del Deporte de Andalucía, a partir de los datos de la Consejería de Turismo, Cultura y Deporte.

1. Para el cálculo de este indicador se han tenido en cuenta las licencias de deportistas, entrenadores/técnicos y jueces/árbitros y no se han contabilizado las licencias deportivas temporales



Licencias deportivas por Comunidades Autónomas en 2022 y evolución desde 2021

Comunidad Autónoma	Año 2022	Peso (%)	Evolución 2021	
Cataluña	662.095	16,1%	8,5%	↑
Andalucía	587.463	14,3%	6,8%	↑
Madrid (Comunidad de)	559.540	13,6%	17,4%	↑
Comunitat Valenciana	390.958	9,5%	11,4%	↑
Galicia	297.052	7,2%	19,4%	↑
País Vasco	272.206	6,6%	22,4%	↑
Canarias	187.828	4,6%	7,8%	↑
Castilla y León	186.729	4,5%	23,1%	↑
Aragón	152.416	3,7%	12,1%	↑
Castilla-La Mancha	135.595	3,3%	27,7%	↑
Murcia (Región de)	126.892	3,1%	7,8%	↑
Balears (Illes)	115.854	2,8%	3,3%	↑
Extremadura	112.379	2,7%	15,6%	↑
Asturias (Principado de)	108.814	2,6%	7,8%	↑
Navarra (Comunidad Foral de)	85.698	2,1%	8,3%	↑
Cantabria	80.048	1,9%	19,7%	↑
Rioja (La)	35.324	0,9%	15,8%	↑
Melilla	12.593	0,3%	21,1%	↑
Ceuta	6.024	0,1%	12,7%	↑
Sin territorializar	3.340	0,1%	-28,2%	↓
TOTAL	4.107.321	100,0%	13,2%	↑

Fuente: ODA. Empresa Pública para la Gestión del Turismo y del Deporte de Andalucía, a partir de los datos de la Consejería de Turismo, Cultura y Deporte y del Ministerio de Cultura y Deporte.

Con respecto al resto de comunidades autónomas, en términos absolutos, **Andalucía se mantiene como la segunda con mayor número de licencias deportivas**, con un peso del 14% sobre el total de licencias deportivas en España. **Crece el número de licencias en todas las comunidades autónomas.**

2, El número total de licencias de Andalucía es el que ofrece la Consejería de Turismo, Cultura y Deporte, que no coincide con el que ofrece el Consejo Superior de Deportes.



3. Análisis del número de licencias deportivas en función del tipo de licencia, género y edad.

El análisis del número de licencias federadas según el tipo de licencia, indica que **aumenta el número federados en todos los estamentos** con respecto a 2021.

Licencias deportivas según tipo de licencia en 2022 y evolución desde 2021

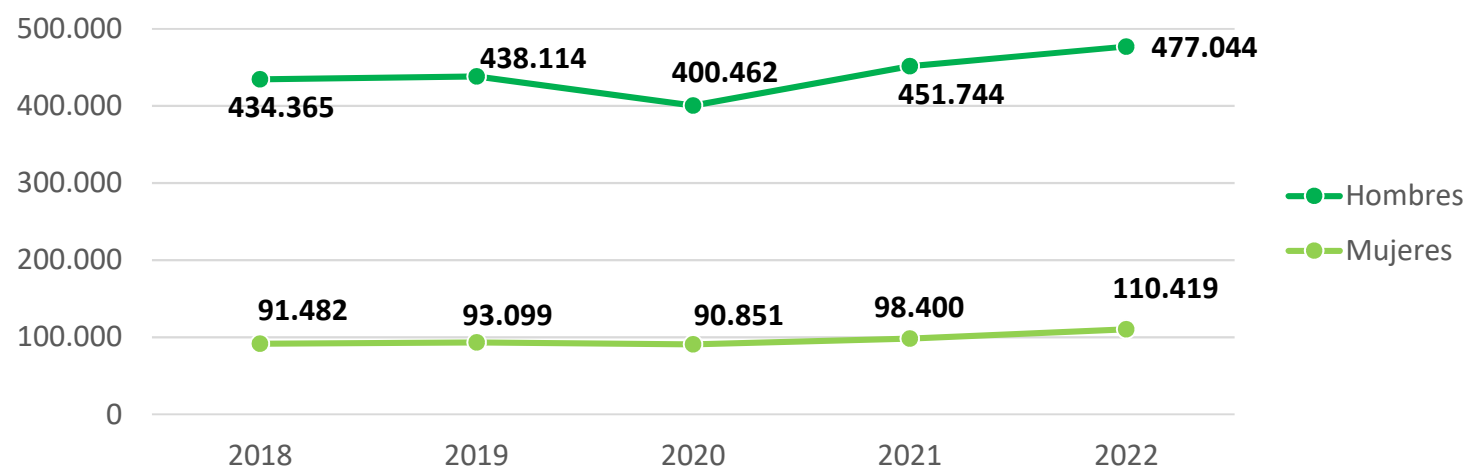
Tipo de licencia	Licencias 2022	Evolución 2021
Deportistas	536.678	5,9% ↑
Entrenadores/Técnicos	38.655	18,7% ↑
Jueces/Árbitros	12.130	14,6% ↑
Total	587.463	6,8% ↑
Fuente: ODA. Empresa Pública para la Gestión del Turismo y del Deporte de Andalucía, a partir de los datos de la Consejería de Turismo, Cultura y Deporte.		

Entre los deportistas, **se incrementan de forma notable las licencias de menores de 18 años** y disminuyen levemente las de mayores de 18 años.



Por género se observan diferencias significativas, el 18,8% de las licencias federativas son de mujeres frente al 81,2% que son de hombres. El estudio de la evolución del número de licencias según género, arroja resultados más positivos que los que se obtienen en años anteriores, ya que **disminuye en dos puntos porcentuales la brecha de género**.

Evolución del número de licencias deportivas según género. Años 2018-2022



Fuente: ODA. Empresa Pública para la Gestión del Turismo y del Deporte de Andalucía, a partir de los datos de la Consejería de Turismo, Cultura y Deporte.



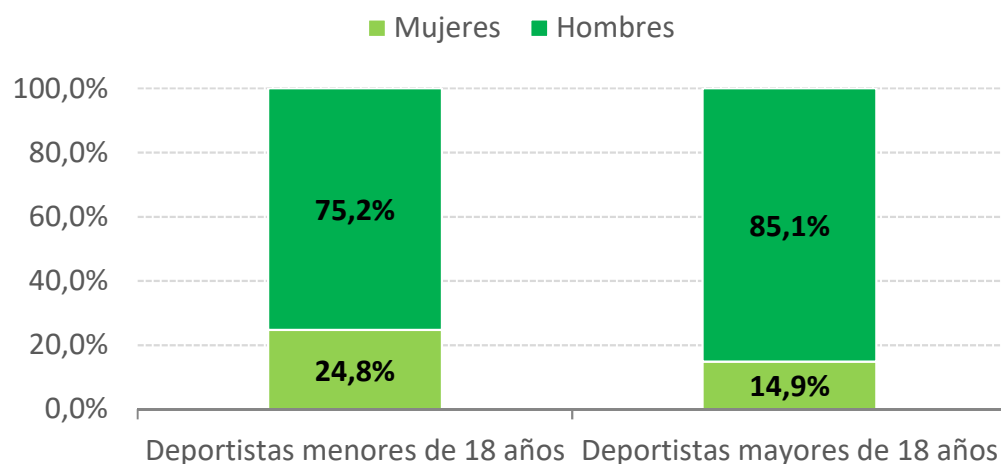
Distribución del número de licencias deportivas en Andalucía, por género y tipo de licencia, 2022

Tipo de licencia	Deportistas	Entrenadores/ Técnicos	Jueces/Árbitros	Total
Mujeres	19,2%	11,2%	23,0%	18,8%
Hombres	80,8%	88,8%	77,0%	81,2%
Total	100,0%	100,0%	100,0%	100,0%

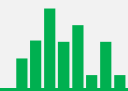
Fuente: ODA. Empresa Pública para la Gestión del Turismo y del Deporte de Andalucía, a partir de los datos de la Consejería de Turismo, Cultura y Deporte.

Por tipo de licencia, se mantienen las proporciones desde 2021, siendo las licencias de **jueces/árbitros** donde encontramos la menor **diferencia entre hombres y mujeres**.

Distribución de las licencias de deportistas por género y edad, 2022



El análisis de las **licencias de deportistas** por género y edad, indica que la representación de las mujeres es mayor entre los deportistas menores de 18 años, **a partir de la mayoría de edad las mujeres solo representan el 14,9% de los deportistas federados en Andalucía**. Con respecto a los datos obtenidos en 2021, aumenta la proporción de mujeres entre los deportistas menores de 18 años y se mantiene entre los mayores de 18 años.



El análisis de la distribución de las licencias deportivas por provincias, indica que Málaga y Sevilla son las que mayor número de federados tienen, acumulando el 42% del total de licencias deportivas de Andalucía. Con respecto a 2021, **en todas las provincias aumenta el número de licencias**, siendo Jaén (+9,8%) y Málaga (+9,4%) las que presentan mayor crecimiento

Distribución de las licencias deportivas según provincia 2022 y evolución desde 2021

Provincia	Número total de licencias 2022	Peso en el total de Andalucía (%)	Evolución 2021
Almería	49.623	8,4%	6,2% ↑
Cádiz	82.629	14,1%	7,6% ↑
Córdoba	56.678	9,6%	7,3% ↑
Granada	68.466	11,7%	4,7% ↑
Huelva	38.873	6,6%	8,9% ↑
Jaén	46.582	7,9%	9,8% ↑
Málaga	127.753	21,7%	9,4% ↑
Sevilla	116.859	19,9%	2,9% ↑
Total general	587.463	100,0%	6,8% ↑

Fuente: ODA. Empresa Pública para la Gestión del Turismo y del Deporte de Andalucía, a partir de los datos de la Consejería de Turismo, Cultura y Deporte



4. Licencias federativas en las distintas federaciones deportivas andaluzas.

Licencias deportivas en Andalucía por modalidades deportivas en 2022 y evolución desde 2021

Federación	Licencias 2022	Federación	Licencias 2022	Federación	Licencias 2022
Actividades subacuáticas	3.412 ↓	Deportes para ciegos	422 ↑	Motonáutica	81 ↓
Ajedrez	3.008 ↑	intelectual	684 ↓	Natación	10.784 ↑
Atletismo	11.036 ↓	Deporte para sordos	232 ↓	Pádel	8.989 ↓
Automovilismo	2.003 ↑	Esgrima	524 ↑	Patinaje	2.833 ↑
Bádminton	1.563 ↑	Espeleología	1.530 ↑	Pesca y casting	7.803 ↓
Baloncesto	38.088 ↑	Frontón	328 ↑	Petanca	2.167 ↑
Balonmano	10.592 ↑	Fútbol	194.428 ↑	Piragüismo	1.926 ↓
Béisbol y sófbol	151 ↓	Fútbol americano	1.090 ↑	Polo	660 ↑
Billar	735 ↑	Galgos	4.164 ↓	Remo	1.974 ↑
Bolos	1.499 ↑	Gimnasia	8.049 ↑	Rugby	4.518 ↓
Boxeo	638 ↑	Golf	49.809 ↑	Squash	207 ↓
Caza	88.180 ↑	Halterofilia	692 ↓	Taekwondo	10.604 ↑
Ciclismo	10.320 ↓	Hípica	6.081 ↓	Tenis	5.347 ↓
Colombicultura	6.099 ↑	Hockey	1.670 ↑	Tenis de mesa	1.974 ↑
Colombófila	651 ↑	Judo y D.A.	4.472 ↑	Tiro a vuelo	160 ↓
Deportes aéreos	1.054 ↓	Kárate y D.A.	9.469 ↑	Tiro con arco	2.275 ↓
Deportes de invierno	996 ↓	Kickboxing y Muaythai y D.A.	2.984 ↓	Tiro olímpico	6.851 ↑
Deportes de orientación	764 ↓	Luchas olímpicas y D.A.	1.618 ↓	Triatlón	4.539 ↓
Deporte discapacidad física	306 ↑	Montañismo	31.643 ↑	Vela	2.678 ↓
Deporte parálisis y daño cerebral	145 ↑	Motociclismo	894 ↓	Voleibol	9.070 ↑
TOTAL	587.463				

Fuente: ODA. Empresa Pública para la Gestión del Turismo y del Deporte de Andalucía, a partir de los datos de la Consejería de Turismo, Cultura y Deporte

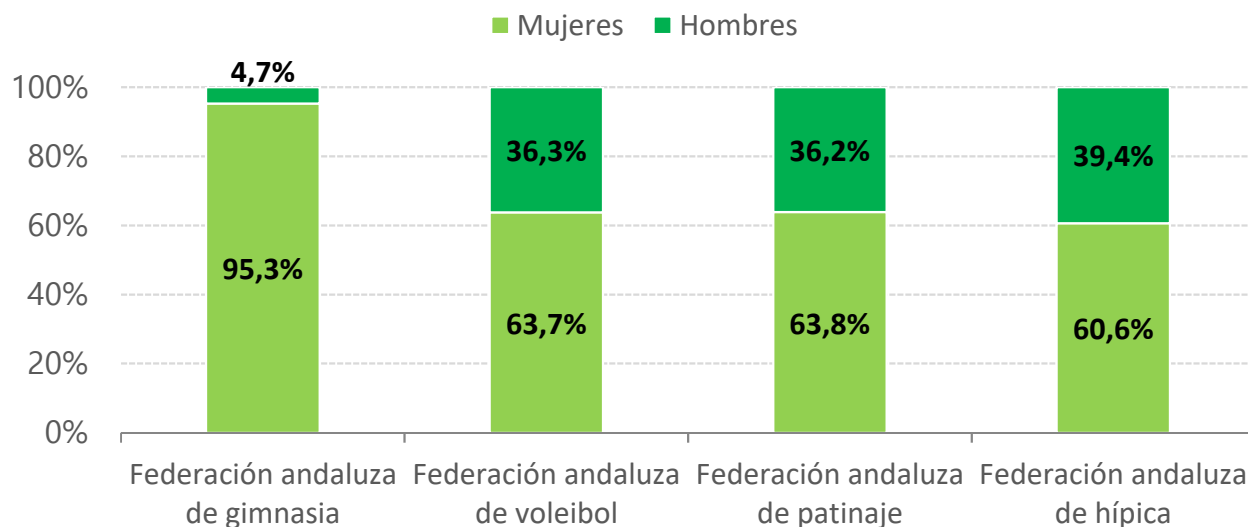
En Andalucía, las 5 federaciones deportivas más importantes, atendiendo al número de licencias, son **Fútbol, Caza, Golf, Baloncesto y Montañismo**, que suponen el **68,5%** del total de licencias deportivas de la comunidad autónoma.



4.1 Análisis de las federaciones deportivas que tienen más licencias femeninas

El peso porcentual de la mujer con respecto al hombre, continúa siendo inferior en casi la totalidad de las federaciones deportivas andaluzas, **solo hay cuatro federaciones con más licencias deportivas femeninas que masculinas: Gimnasia, Voleibol, Patinaje e Hípica**. En el caso de la Federación Andaluza de Gimnasia, el 95,3% de las licencias deportivas son de mujeres. En el resto de las federaciones analizadas, la mayoría de deportistas son hombres, el caso más extremo lo presenta la Federación Andaluza de Caza, donde el 99,1% de las licencias son masculinas. Con respecto a los datos obtenidos en 2021 cabe destacar **que disminuye la brecha de género en más de diez puntos porcentuales en las federaciones de Remo, Motonáutica, Pádel y Billar**.

Federaciones deportivas que tienen más licencias femeninas, 2022



Fuente: ODA. Empresa Pública para la Gestión del Turismo y del Deporte de Andalucía, a partir de los datos de la Consejería de Turismo, Cultura y Deporte.



5. Clubes deportivos en Andalucía en 2022.

Distribución de clubes deportivos por comunidades autónomas en 2022 y evolución desde 2021

Comunidad Autónoma	Clubes 2022	Peso (%)	Evolución 2021
Andalucía	12.550	16,4%	4,4% ↑
Cataluña	10.821	14,1%	0,1% ↑
Madrid (Comunidad de)	6.202	8,1%	14,4% ↑
Comunitat Valenciana	5.876	7,7%	-3,2% ↓
Galicia	5.640	7,4%	3,3% ↑
Castilla-La Mancha	4.981	6,5%	3,8% ↑
Aragón	4.668	6,1%	-14,0% ↓
País Vasco	4.285	5,6%	2,0% ↑
Castilla y León	3.953	5,2%	0,6% ↑
Canarias	3.678	4,8%	4,3% ↑
Murcia (Región de)	3.019	3,9%	-18,9% ↓
Extremadura	2.756	3,6%	-2,8% ↓
Balears (Illes)	1.950	2,5%	1,6% ↑
Asturias (Principado de)	1.852	2,4%	5,6% ↑
Cantabria	1.545	2,0%	-1,0% ↓
de)	1.316	1,7%	8,1% ↑
Rioja (La)	789	1,0%	-9,5% ↓
Sin territorializar	360	0,5%	-4,8% ↓
Ceuta	182	0,2%	18,2% ↑
Melilla	143	0,2%	0,7% ↑
TOTAL	76.566	100,0%	0,5% ↑

Fuente: ODA. Empresa Pública para la Gestión del Turismo y del Deporte de Andalucía, a partir de los datos de la Consejería de Turismo, Cultura y Deporte y del Ministerio de Cultura y Deporte.

Andalucía continúa siendo la **comunidad autónoma con mayor número de clubes deportivos federados**, con un total de **12.550** entidades, el **16,4% del total de clubes del conjunto nacional**. Esta cifra supone un aumento de 4,4 puntos porcentuales respecto a 2021 y la recuperación de las cifras alcanzadas antes del Covid-19.



5.1 Clubes deportivos en Andalucía por modalidades deportivas

Número de clubes por federación deportiva en 2022 y evolución desde 2021

Federación	Clubes 2022		Federación	Clubes 2022		Federación	Clubes 2022	
Actividades subacuáticas	73	↓	Deportes de invierno	24	↑	Patinaje	71	↓
Aeronáutica	80	↑	Esgrima	36	↑	Pelota	15	↑
Ajedrez	117	↑	Espeleología	0	↓	Pesca y casting	279	↓
Atletismo	215	↑	Esquí Náutico	1	→	Petanca	93	↓
Automovilismo	44	↑	Fútbol	5.648	↑	Piragüismo	34	↓
Bádminton	32	↓	Fútbol americano	15	↑	Polo	13	↓
Baile deportivo	10	→	Galgos	157	→	Remo	19	↓
Baloncesto	306	↑	Gimnasia	167	↑	Rugby	49	→
Balonmano	129	↑	Golf	131	↑	Salvamento y socorrismo	4	↑
Béisbol y sófbol	6	↓	Halterofilia	28	↓	Squash	19	→
Billar	21	→	Hípica	211	↑	Surfing	25	↑
Bolos	32	↑	Hockey	19	↑	Taekwondo	134	↑
Boxeo	50	↑	Judo	70	↑	Tenis	168	↑
Caza	1.299	↑	Kárate	191	↑	Tenis de mesa	80	↑
Ciclismo	636	↑	Kickboxing y Muaythai	122	↑	Tiro a vuelo	6	→
Colombicultura	193	→	Luchas olímpicas	67	→	Tiro con arco	65	↑
Colombófila	35	↓	Montaña y escalada	428	↑	Tiro olímpico	74	→
Deporte discapacidad física	21	↓	Motociclismo	118	↑	Triatlón	151	↑
Deporte discapacidad intelectual	39	↑	Motonáutica	17	→	Vela	25	↑
Deporte para sordos	9	↑	Natación	100	↓	Voleibol	86	↑
Deporte parálisis y daño cerebral	11	↑	Orientación	15	↓			
Deportes de hielo	4	↑	Pádel	213	↑			
TOTAL	12.550	↑						

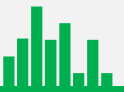
Fuente: ODA. Empresa Pública para la Gestión del Turismo y del Deporte de Andalucía, a partir de los datos de la Consejería de Turismo, Cultura y Deporte y del Ministerio de Cultura y Deporte.

Las federaciones deportivas andaluzas con mayor número de clubes en 2022 son Fútbol (5.648), Caza (1.299) y Ciclismo (636). Durante este año, aumenta el número de clubes de 38 modalidades deportivas, se mantiene en 11 y disminuye en 15.



6. Resultados más relevantes.

- En 2022, el número total de **licencias deportivas federadas** registradas en Andalucía asciende a **587.463**, cifra que supone un aumento del **+6,8%** con respecto a 2021 e indica que el ritmo de **crecimiento en el número de licencias es superior al que se registraba antes de la crisis COVID-19**. Cabe destacar un aumento importante de licencias entre los deportistas menores de 18 años.
- Con respecto al resto de comunidades autónomas, en términos absolutos, **Andalucía se mantiene como la segunda con mayor número de licencias deportivas y la primera en número de clubes deportivos federados**. Crece el número de licencias en todas las comunidades autónomas.
- **Se reduce en dos puntos porcentuales la brecha de género**. Este descenso se debe principalmente al **aumento del número de mujeres entre los deportistas federados menores de 18 años**.
- Aumenta el número de licencias deportivas en todas las provincias andaluzas. El mayor ascenso lo presentan Jaén (+9,8%) y Málaga (+9,4%).
- Las federaciones deportivas más importantes atendiendo al número de licencias son Fútbol, Caza, Golf, Baloncesto y Montañismo, que suponen el 68,5% del total de licencias deportivas de la comunidad autónoma.



Participación de la población andaluza en el deporte organizado. Perspectiva de género, 2022.

Empresa Pública para la Gestión del Turismo y del Deporte de Andalucía S.A.

