



Informe mensual de coyuntura del movimiento hotelero de Andalucía

Nº 322 • SEPTIEMBRE 23

Coyuntura turística de Andalucía



INFORME MENSUAL DE COYUNTURA DEL MOVIMIENTO HOTELERO DE ANDALUCÍA

Publicación Oficial de la Consejería de Turismo, Cultura y Deporte

COLECCIÓN

Coyuntura turística de Andalucía

EDITA

Consejería de Turismo, Cultura y Deporte

Palacio de Altamira. C/Santa María La Blanca, nº 1

41004 Sevilla

NPU-1-10-230021-PDF

Formulario de contacto:

https://juntadeandalucia.es/organismos/turismoculturaydeporte/servicios/app/csu-peticion.html?cat_servicio_id=22

ELABORA

Empresa Pública para la Gestión del Turismo y del Deporte de Andalucía

C/ Compañía nº 40

29008, Málaga

T. 951 299 300 Fax. 951 299 365

Depósito Legal:

ISSN: 1696-1315

Publicado en Sevilla (España)

Publicación electrónica mensual (12 números al año) disponible a texto completo en la página web de la Consejería de Turismo, Cultura y Deporte e indizada en el catálogo del Centro de Documentación y Publicaciones

<https://www.juntadeandalucia.es/cultura/idea/opacidea/abnetcl.cgi?SUBC=210701>

Los contenidos de esta publicación pueden ser reproducidos siempre que se indique la fuente.

INDICE DE CONTENIDOS

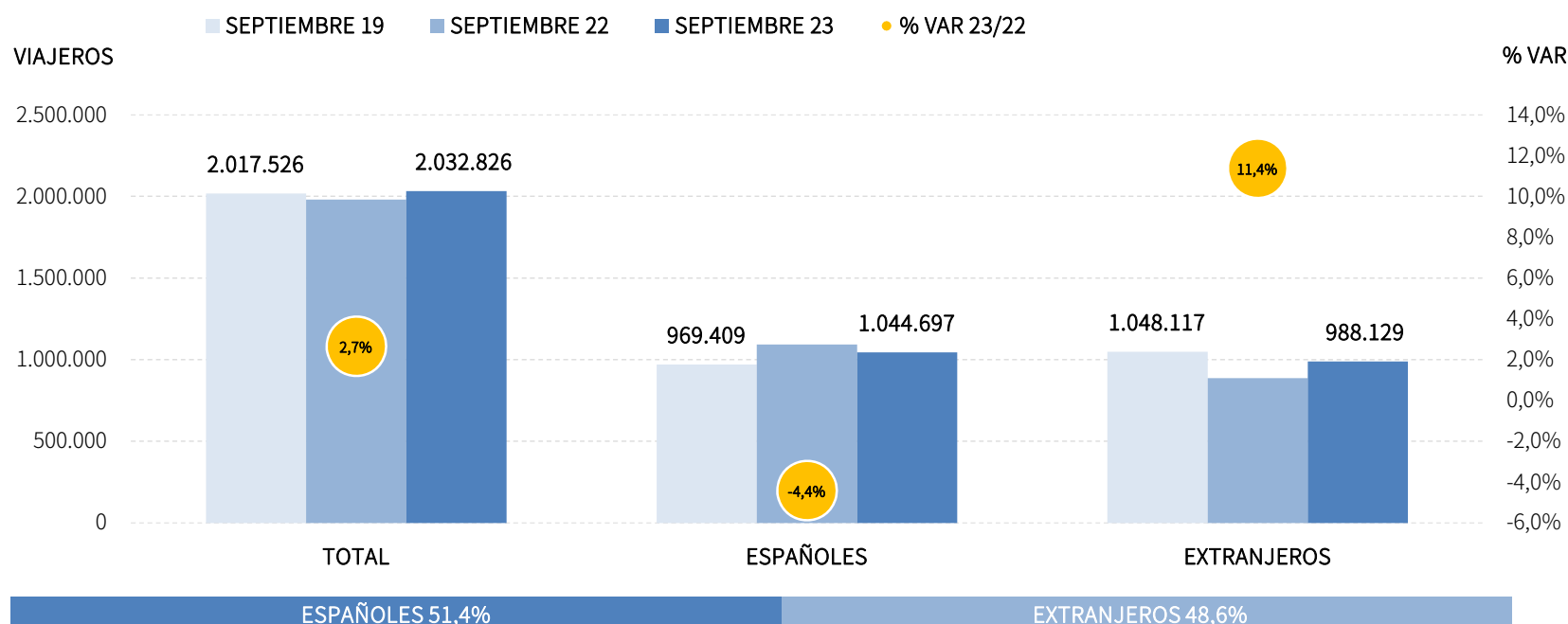
- Principales claves
- Análisis mensual
- Análisis acumulado
- Previsiones a tres meses vista
- Anexo de tablas

PRINCIPALES CLAVES

- Los hoteles andaluces han recibido en el mes de septiembre a 2,0 millones de viajeros, que han realizado 6,0 millones de pernoctaciones, lo que respecto a septiembre de 2022 supone unos crecimientos del +2,7% y del +5,0%, respectivamente. Al comparar ambas variables con las cifras pre-pandemia, ya se ha alcanzado el nivel en el caso de los viajeros (+0,8%) y se está muy cerca en pernoctaciones (-0,8%). Por procedencias, se observa evoluciones contrapuestas: el mercado extranjero registra crecimientos en ambas variables respecto a septiembre de 2022 frente a los retrocesos del emisor nacional.
- Para el periodo enero-septiembre del año 2023, se han acumulado 15,6 millones de viajeros y 43,6 millones de pernoctaciones, registrando para el conjunto de Andalucía unos crecimientos respecto al mismo periodo del año anterior del +7,4% y del +6,9% respectivamente, y que se extienden a todas las provincias andaluzas. Sin embargo, si la comparativa se hace con las cifras pre-pandemia, solo la mitad de las provincias (Jaén, Málaga, Sevilla y Cádiz) han conseguido registrar más pernoctaciones que en el acumulado enero-septiembre del año 2019, mientras que el conjunto de Andalucía aún está un -2,7% por debajo de dicho nivel.
- Andalucía ocupa en el mes de septiembre la tercera posición en el ranking de movimiento hotelero de España, con una cuota del 15,8%, y un crecimiento en línea con el de la media nacional. Para el acumulado de lo que va de año, su cuota asciende al 15,7%, posicionándose en cuarto lugar, solo superada por los destinos insulares y Cataluña. Además, continúa siendo el principal destino para las pernoctaciones de nacionales, tanto en septiembre como en lo que va de 2023.
- Para el acumulado de lo que va de 2023, todas las variables de oferta (plazas, ocupación y personal empleado) presentan una evolución ascendente respecto al mismo periodo del año anterior. Estos crecimientos han sido generalizados, presentándose en la gran mayoría de las provincias de Andalucía.
- Se prevé que, para el conjunto del año 2023 se alcancen los 53,7 millones de pernoctaciones hoteleras en Andalucía, un +7,0% más que en el año 2022, un repunte importante pero no suficiente para alcanzar el nivel pre-pandemia (54,8 millones de noches registradas en 2019). Asimismo, se prevé que entre enero y diciembre de 2023 se ocupen el 56% de las plazas hoteleras ofertadas, lo que supone un grado de ocupación +1,8 puntos porcentuales por encima del registrado en el mismo periodo de 2022.

VIAJEROS EN ESTABLECIMIENTOS HOTELEROS

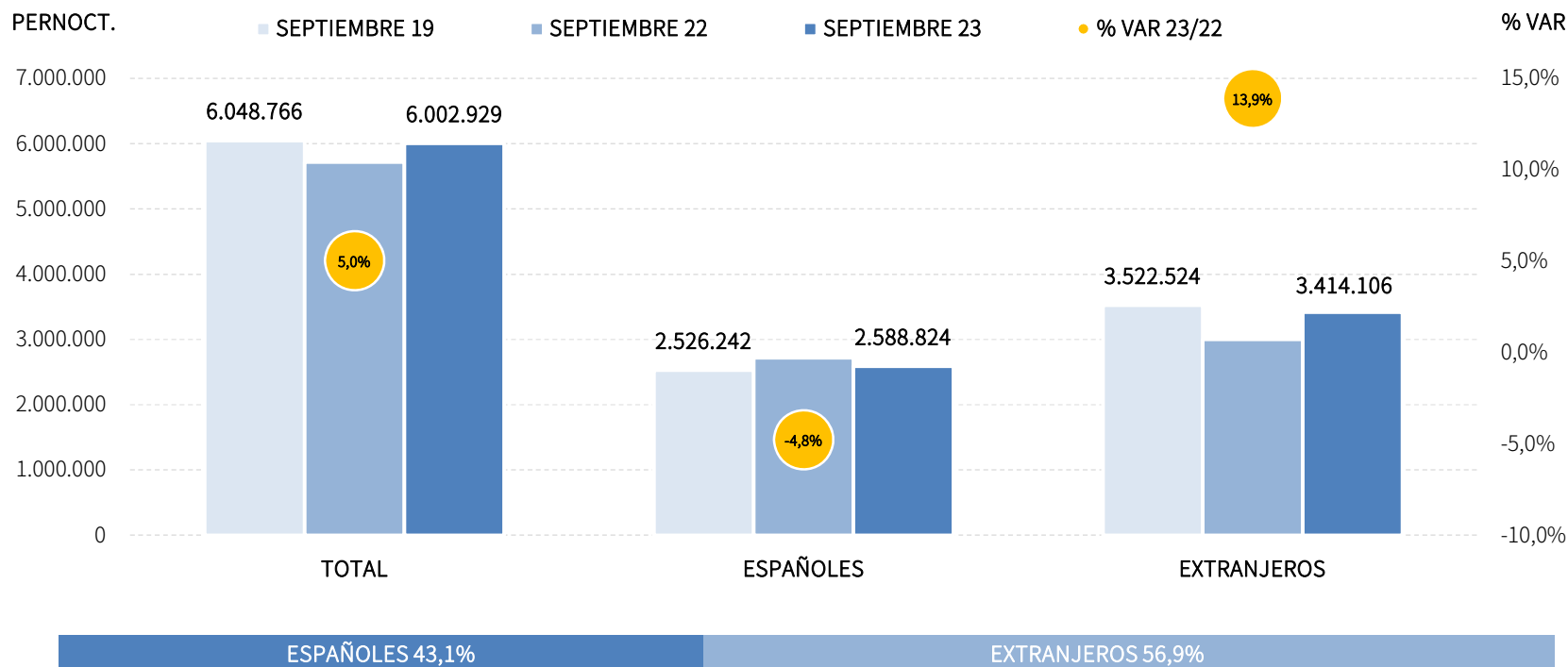
Los hoteles andaluces han registrado en el mes de septiembre un total de 2,0 millones de viajeros, lo que respecto a septiembre del año anterior supone un aumento del +2,7% y alcanzar el nivel pre-covid (+0,8% respecto a septiembre de 2019). En este resultado ha sido decisiva la evolución del mercado extranjero, que ha registrado un crecimiento del +11,4% respecto a septiembre de 2022, compensando el retroceso del mercado nacional (-4,4%).



Fuente: Oficina del Dato a partir de datos de Encuesta de Ocupación Hotelera (INE)

PERNOCTACIONES EN ESTABLECIMIENTOS HOTELEROS

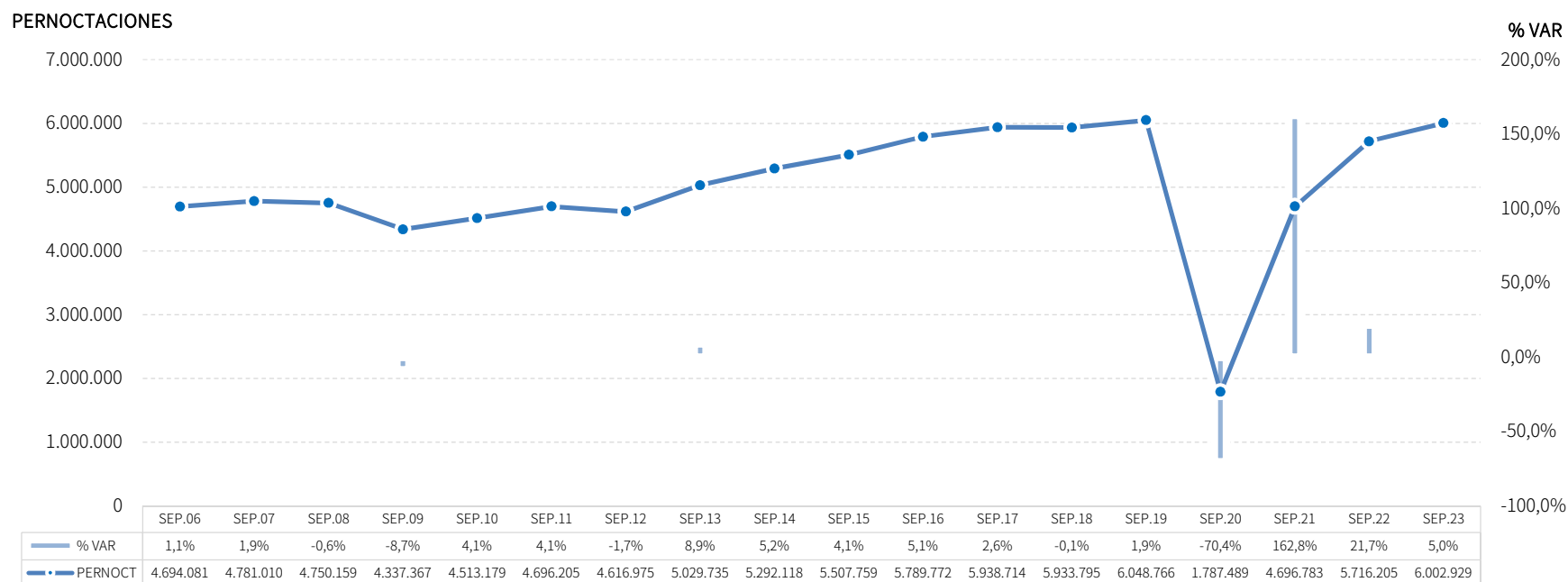
Estos viajeros han realizado un total de 6,0 millones de pernoctaciones, lo que supone un crecimiento del +5,0% respecto a septiembre de 2022, muy cerca de la cifra pre-pandemia (-0,8% respecto a septiembre de 2019). Por mercados, se aprecia un comportamiento dispar: mientras el mercado internacional ha registrado un crecimiento del +13,9% respecto a las noches registradas en septiembre de 2022, sin alcanzar aún el nivel pre-pandemia, el mercado nacional ha registrado menos pernoctaciones que en septiembre del año anterior (-4,8%), pero más que en septiembre de 2019 (+2,5%).



Fuente: Oficina del Dato a partir de datos de Encuesta de Ocupación Hotelera (INE)

EVOLUCIÓN PERNOCTACIONES EN ESTABLECIMIENTOS HOTELEROS

La evolución positiva registrada en este mes (crecimiento del +5,0%), eleva la cifra del total de pernoctaciones registradas en septiembre de 2023 a la segunda posición, rebasando la barrera de los 6 millones de noches, un registro sólo superado por el de septiembre de 2019, que hasta ahora es el más elevado de la serie.



Fuente: Oficina del Dato a partir de datos de Encuesta de Ocupación Hotelera (INE)

POSICIÓN DE ANDALUCÍA EN ESPAÑA (PERNOCTACIONES)

Andalucía ocupa en el mes de septiembre la tercera posición en el ranking de movimiento hotelero de España, con una cuota del 15,8%, y un crecimiento en línea con el de la media nacional. Un mes más, Andalucía se posiciona como el primer destino de los viajeros nacionales, con el 21,9% del total de pernoctaciones de este mercado, mientras que Baleares es el principal destino elegido por los viajeros internacionales.

PERNOCTACIONES TOTAL		SEPTIEMBRE 23	% VAR	CUOTA
1	Baleares	9.100.655	4,9%	23,9%
2	Cataluña	6.659.315	12,1%	17,5%
3	Andalucía	6.002.929	5,0%	15,8%
4	Canarias	5.835.103	4,2%	15,3%
5	C. Valenciana	2.913.239	-0,4%	7,6%
6	Madrid	2.298.250	11,2%	6,0%
Total	España	38.085.285	5,8%	100,0%

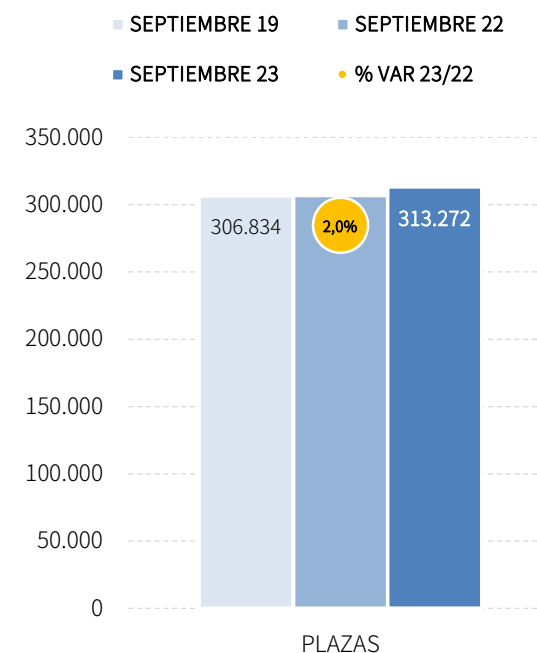
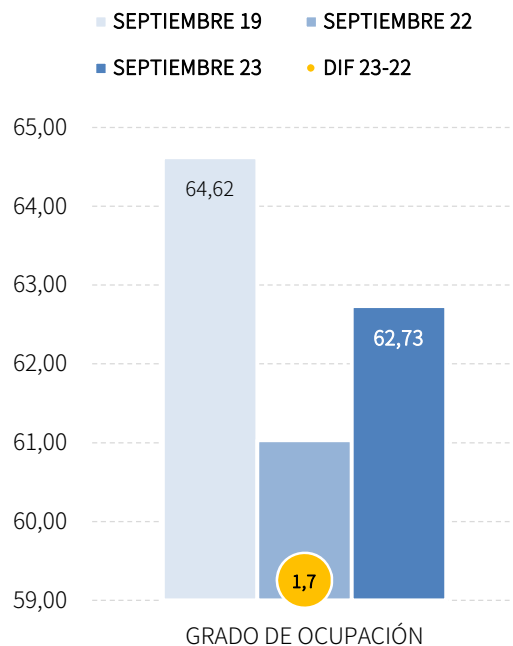
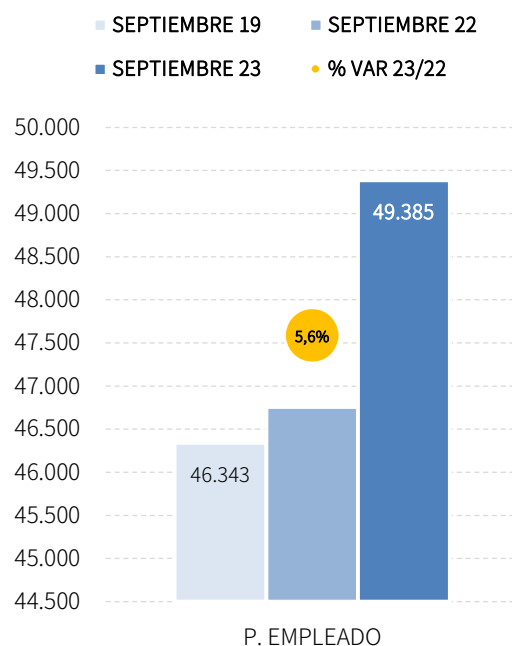
PERNOCTACIONES ESPAÑOLES		SEPTIEMBRE 23	% VAR	CUOTA
1	Andalucía	2.588.824	-4,8%	21,9%
2	Cataluña	1.616.219	0,8%	13,7%
3	C. Valenciana	1.399.222	-6,9%	11,8%
4	Madrid	985.818	5,7%	8,3%
5	Canarias	930.639	-5,2%	7,9%
6	Baleares	654.444	-4,8%	5,5%
Total	España	11.810.259	-2,1%	100,0%

PERNOCTACIONES EXTRANJEROS		SEPTIEMBRE 23	% VAR	CUOTA
1	Baleares	8.446.210	5,7%	32,1%
2	Cataluña	5.043.096	16,3%	19,2%
3	Canarias	4.904.464	6,2%	18,7%
4	Andalucía	3.414.106	13,9%	13,0%
5	C. Valenciana	1.514.018	6,4%	5,8%
6	Madrid	1.312.432	15,8%	5,0%
Total	España	26.275.026	9,8%	100,0%

Fuente: Oficina del Dato a partir de datos de Encuesta de Ocupación Hotelera (INE)

PLAZAS, OCUPACIÓN Y PERSONAL EMPLEADO

En septiembre, se han registrado 49.385 empleos de media en los establecimientos hoteleros andaluces. Y del total de plazas disponibles en este mes (313.272 plazas), se han ocupado el 62,73% de las mismas. Los gráficos ponen de manifiesto que todas las variables de oferta presentan una evolución positiva respecto a los datos de septiembre de 2022, rebasándose también los registros de septiembre de 2019 en el caso de las plazas ofertadas y en el personal empleado.

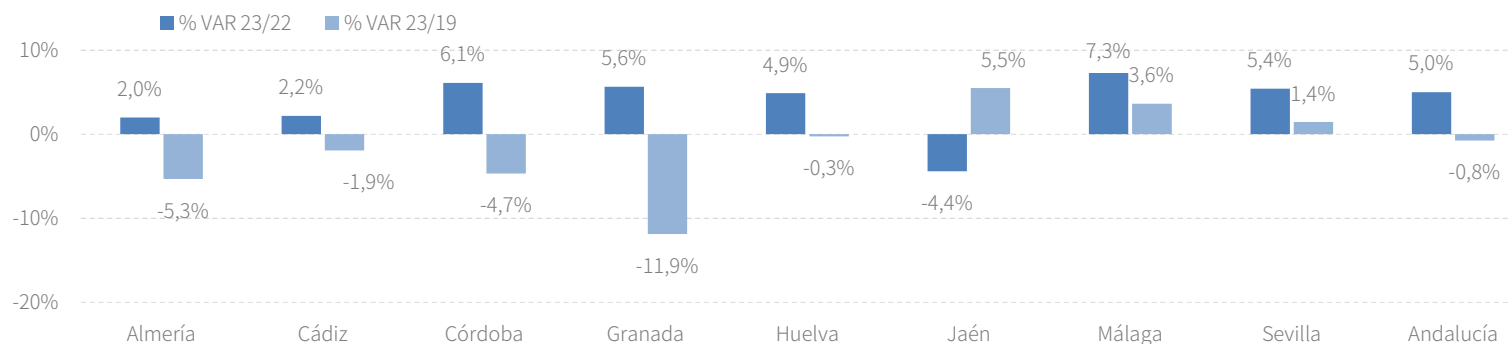


Fuente: Oficina del Dato a partir de datos de Encuesta de Ocupación Hotelera (INE)

RESULTADOS PROVINCIALES (DEMANDA)

En septiembre del año 2023, son mayoría las provincias que han superado las cifras de viajeros y de pernoctaciones registradas en septiembre del año pasado, destacando los crecimientos de Córdoba y Granada en viajeros y de Málaga y Córdoba en pernoctaciones. En el gráfico se puede comprobar que solo las provincias de Jaén, Málaga y Sevilla superan las pernoctaciones registradas en septiembre de 2019, mientras que en el conjunto de Andalucía aún se está ligeramente por debajo del nivel pre-covid (-0,8%).

SEPTIEMBRE 23	VIAJEROS	% VAR	CUOTA	PERNOCT.	% VAR	CUOTA
Almería	178.490	0,3%	8,8%	669.529	2,0%	11,2%
Cádiz	311.445	-1,6%	15,3%	996.508	2,2%	16,6%
Córdoba	105.884	7,5%	5,2%	171.404	6,1%	2,9%
Granada	262.778	6,9%	12,9%	546.853	5,6%	9,1%
Huelva	144.469	1,1%	7,1%	545.066	4,9%	9,1%
Jaén	50.562	-5,2%	2,5%	90.877	-4,4%	1,5%
Málaga	639.845	3,2%	31,5%	2.312.615	7,3%	38,5%
Sevilla	339.352	4,4%	16,7%	670.078	5,4%	11,2%
Andalucía	2.032.826	2,7%	100,0%	6.002.929	5,0%	100,0%

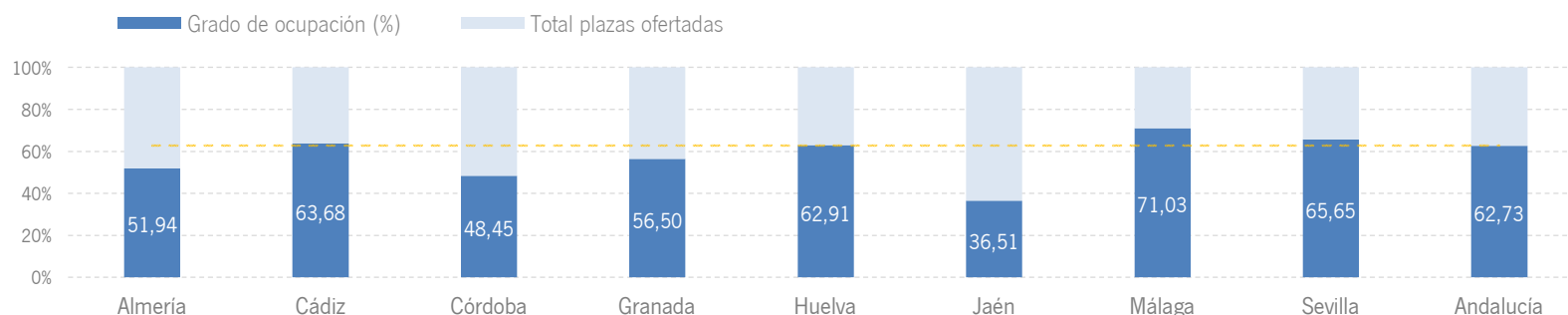


Fuente: Oficina del Dato a partir de datos de Encuesta de Ocupación Hotelera (INE)

RESULTADOS PROVINCIALES (OFERTA)

Málaga y Cádiz son las provincias andaluzas que presentan el mayor número de plazas ofertadas y de personal empleado en sus establecimientos hoteleros durante el mes de septiembre. En cuanto al grado de ocupación, los más elevados se han registrado en las provincias de Málaga, Sevilla, Cádiz y Huelva, con ocupaciones que superan la media andaluza (62,73%). Casi todas las provincias superan las cifras registradas de plazas y personal ocupado de septiembre del año anterior, y también son mayoría las que alcanzan los registros de septiembre de 2019.

SEPTIEMBRE 23	PLAZAS	% VAR 23/22	% VAR 23/19	G.Ocupación	DIFERENCIAS	P. EMPLEADO	% VAR 23/22	% VAR 23/19
Almería	41.929	1,8%	1,5%	51,94	0,3	5.107	3,3%	10,0%
Cádiz	51.416	0,9%	1,3%	63,68	0,9	9.375	8,9%	13,0%
Córdoba	11.656	3,4%	6,0%	48,45	1,1	1.336	1,0%	-2,3%
Granada	32.074	0,8%	-3,0%	56,50	3,1	3.799	5,2%	-1,2%
Huelva	28.452	-0,2%	0,0%	62,91	3,1	4.968	0,2%	13,1%
Jaén	8.117	-3,4%	-3,3%	36,51	-0,9	1.034	1,0%	7,5%
Málaga	106.006	3,9%	4,3%	71,03	1,9	18.718	4,5%	5,0%
Sevilla	33.622	2,4%	4,3%	65,65	1,6	5.048	15,3%	0,7%
Andalucía	313.272	2,0%	2,1%	62,73	1,7	49.385	5,6%	6,6%



Fuente: Oficina del Dato a partir de datos de Encuesta de Ocupación Hotelera (INE)

RENTABILIDAD HOTELERA (ADR Y REVPAR)

El precio medio diario por habitación en los establecimientos hoteleros andaluces se sitúa en septiembre en 115,89 euros, 6,7 euros por encima del valor registrado en el mismo mes del año 2022, y siendo similar al de la media nacional. Igualmente, los ingresos por habitación disponible ascienden a 85,32 euros, lo que supone un incremento de 7,2 euros respecto a la cifra de septiembre de 2022.

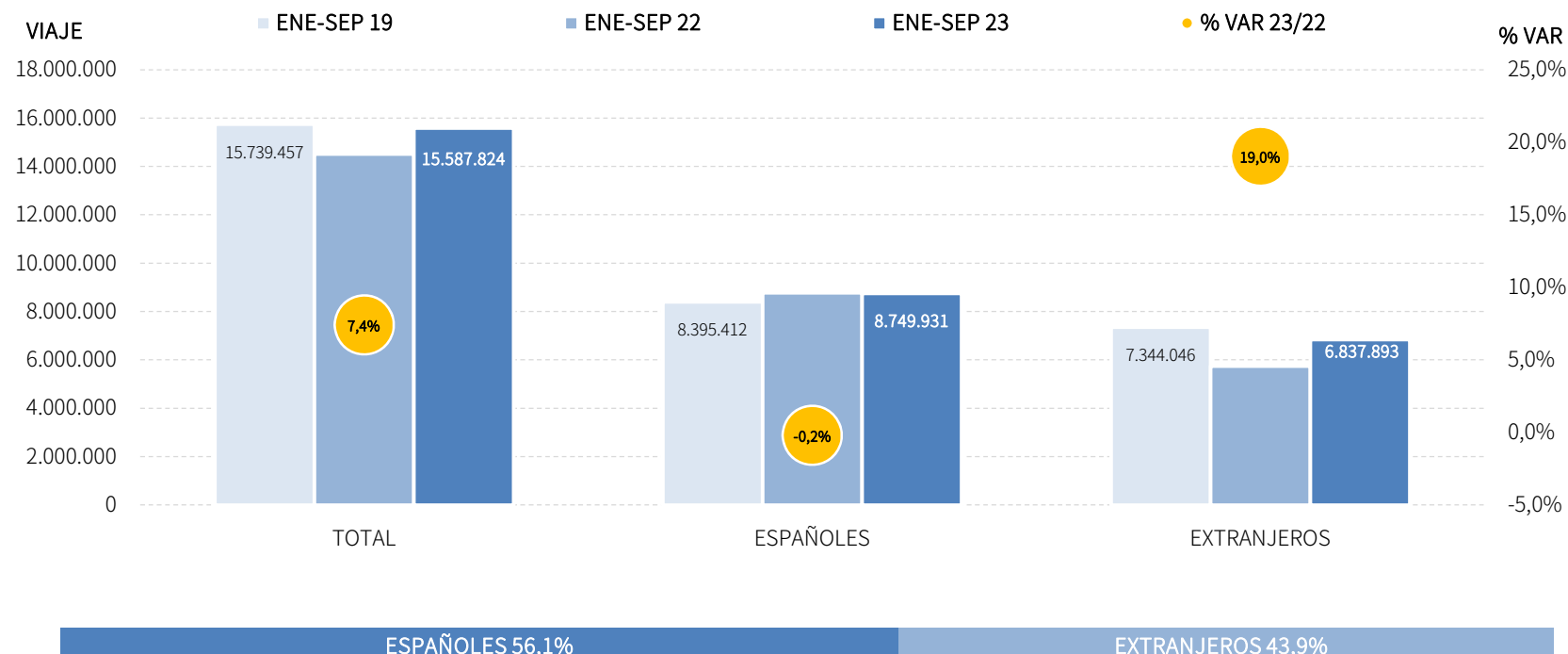
CC.AA. TURÍSTICAS	ADR	% VAR	DIF.	REVPAR	% VAR	DIF.
Andalucía	115,89 €	6,2%	6,72 €	85,32 €	9,2%	7,20 €
Baleares	140,53 €	10,7%	13,54 €	122,79 €	14,3%	15,33 €
Canarias	115,36 €	5,4%	5,91 €	98,10 €	6,8%	6,27 €
Cataluña	119,33 €	4,7%	5,33 €	91,41 €	10,9%	8,95 €
Comunidad Valenciana	102,69 €	9,2%	8,67 €	79,15 €	12,3%	8,67 €
Comunidad de Madrid	130,30 €	10,7%	12,56 €	103,64 €	16,2%	14,42 €
España	116,66 €	8,0%	8,60 €	88,91 €	11,9%	9,44 €

PROVINCIAS ANDALUZAS	ADR	% VAR	DIF.	REVPAR	% VAR	DIF.
Almería	86,97 €	-1,2%	-1,07 €	57,12 €	-3,2%	-1,87 €
Cádiz	123,72 €	7,5%	8,60 €	88,89 €	7,1%	5,93 €
Córdoba	76,52 €	5,4%	3,94 €	45,18 €	11,0%	4,47 €
Granada	89,30 €	16,6%	12,70 €	60,22 €	27,0%	12,80 €
Huelva	94,50 €	-3,4%	-3,29 €	66,85 €	0,8%	0,55 €
Jaén	63,74 €	2,4%	1,49 €	26,70 €	-1,6%	-0,43 €
Málaga	137,24 €	5,2%	6,78 €	114,77 €	9,0%	9,48 €
Sevilla	116,91 €	12,7%	13,22 €	89,02 €	16,4%	12,52 €

Fuente: Oficina del Dato a partir de datos de Encuesta de Ocupación Hotelera (INE)

VIAJEROS EN ESTABLECIMIENTOS HOTELEROS

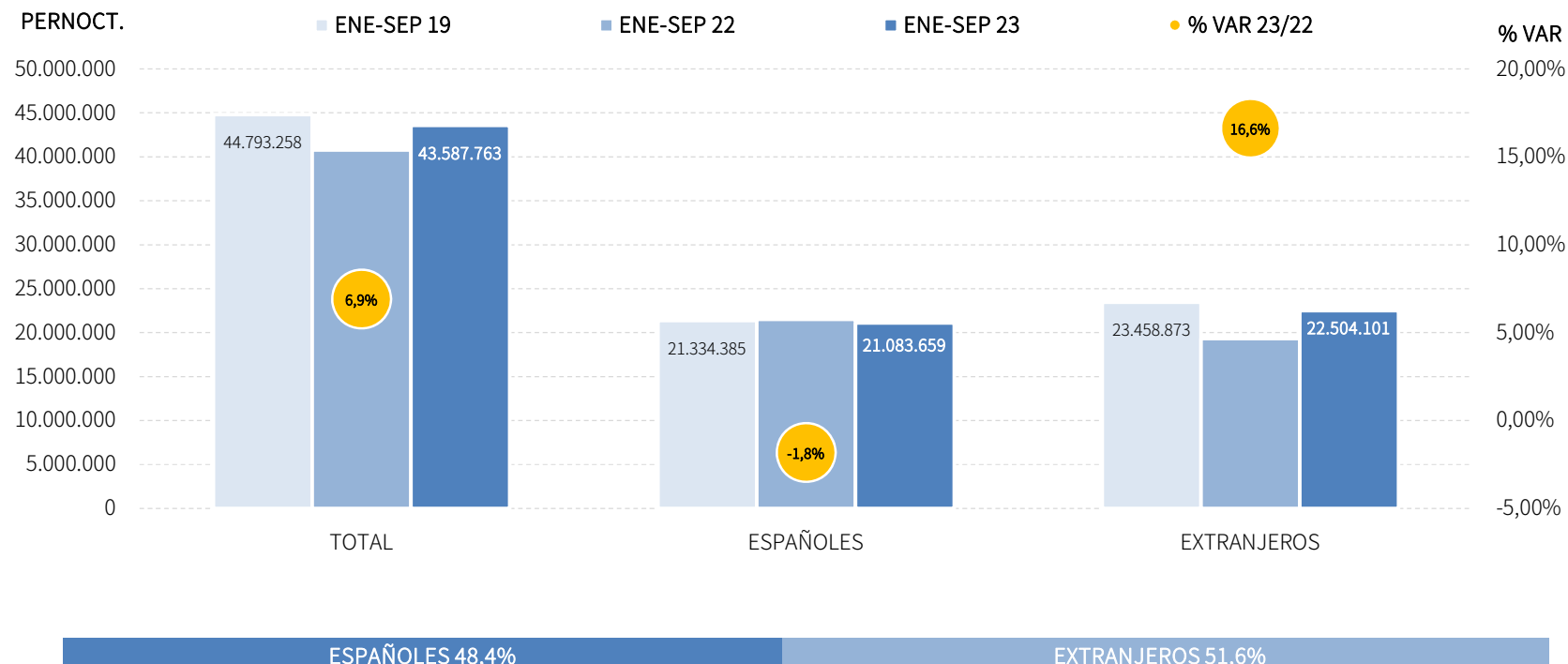
Los alojamientos hoteleros andaluces han registrado 15,6 millones de viajeros en el acumulado enero-septiembre de 2023, lo que supone un incremento del +7,4% respecto al mismo periodo del año anterior y acercarse al nivel pre-pandemia. Los viajeros nacionales registran en lo que va de año una tasa del -0,2%, frente al incremento del mercado internacional del +19,0%, lo que le permite recuperar terreno, si bien este mercado se mantiene aún por debajo del nivel pre-covid, mientras que el nacional ya supera en un +4,2% los registros del acumulado enero-septiembre de 2019.



Fuente: Oficina del Dato a partir de datos de Encuesta de Ocupación Hotelera (INE)

PERNOCTACIONES EN ESTABLECIMIENTOS HOTELEROS

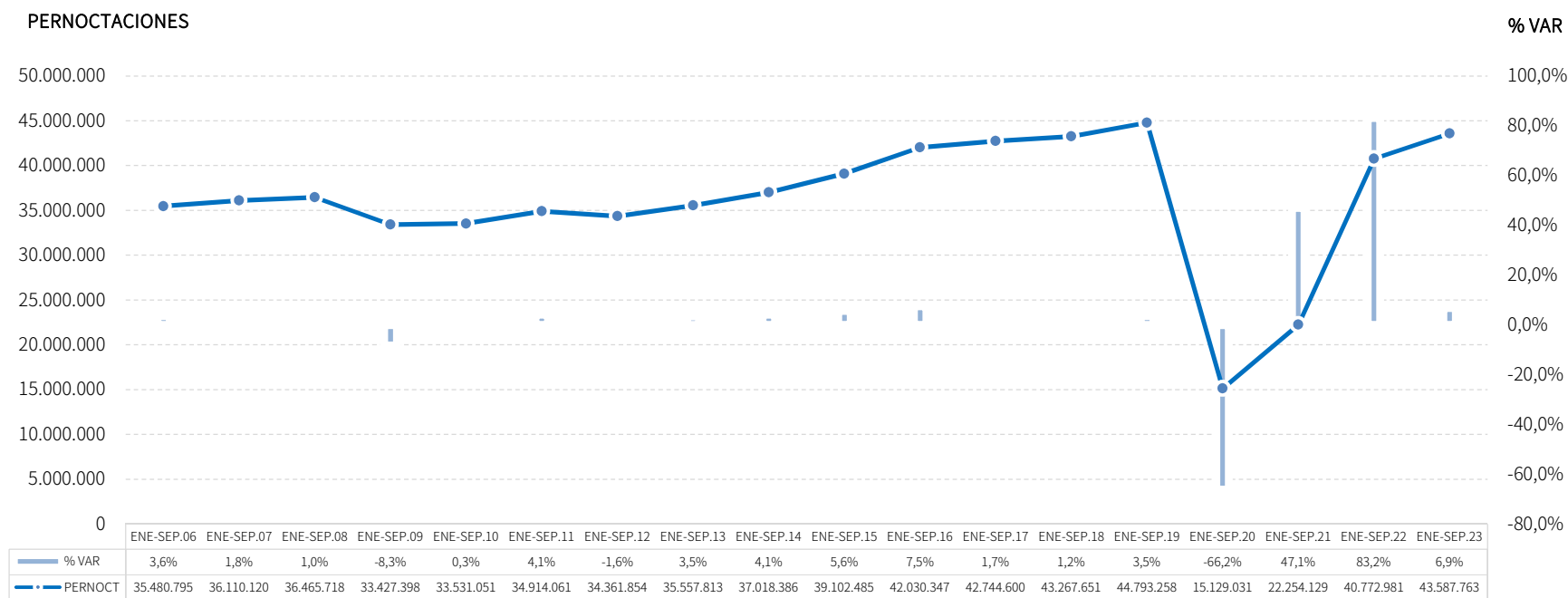
Estos viajeros han realizado en lo que va de año un total de 43,6 millones de pernoctaciones, un +6,9% más que en el periodo acumulado enero-septiembre de 2022, acortando distancias con las cifras pre-covid. Señalar que, mientras el mercado nacional registra en lo que va de año un leve retroceso del -1,8% en el número de noches, el mercado extranjero presenta una tasa de crecimiento respecto al periodo enero-septiembre del año anterior del +16,6%, acercándose ambos mercados al nivel pre-pandemia.



Fuente: Oficina del Dato a partir de datos de Encuesta de Ocupación Hotelera (INE)

EVOLUCIÓN Pernoctaciones en Establecimientos Hoteleros

El volumen de pernoctaciones en el acumulado del año 2023 supera con claridad al registrado durante el mismo periodo del año 2022 (tasa de crecimiento del +6,9%). Y aunque la recuperación de la demanda continúa avanzando, aún se permanece un -2,7% por debajo del nivel anterior a la pandemia (acumulado enero-septiembre de 2019), tal y como puede apreciarse en el gráfico.



Fuente: Oficina del Dato a partir de datos de Encuesta de Ocupación Hotelera (INE)

POSICIÓN DE ANDALUCÍA EN ESPAÑA (PERNOCTACIONES)

Andalucía ocupa la cuarta posición en el ranking de movimiento hotelero de España, captando el 15,7% de las pernoctaciones realizadas en los establecimientos hoteleros españoles en el acumulado enero-septiembre de 2023, registrando en este periodo un crecimiento inferior al de la media nacional. No obstante, es el principal destino para las pernoctaciones de nacionales, con una cuota del 21,6%.

PERNOCTACIONES TOTAL		ENE-SEP 23	% VAR	CUOTA
1	Baleares	52.306.737	6,2%	18,8%
2	Canarias	51.679.277	9,0%	18,6%
3	Cataluña	48.392.341	11,1%	17,4%
4	Andalucía	43.587.763	6,9%	15,7%
5	C. Valenciana	23.299.549	7,4%	8,4%
6	Madrid	18.701.405	16,0%	6,7%
Total	España	277.670.999	8,4%	100,0%

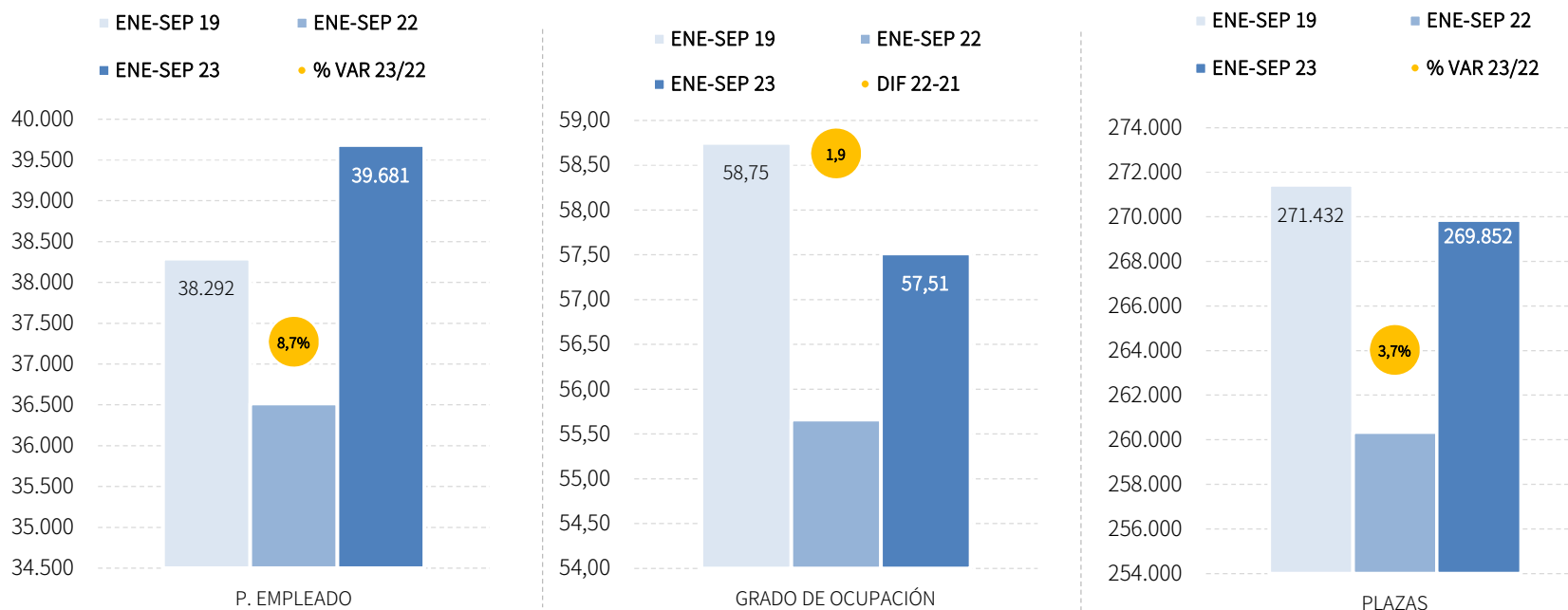
PERNOCTACIONES ESPAÑOLES		ENE-SEP 23	% VAR	CUOTA
1	Andalucía	21.083.659	-1,8%	21,6%
2	Cataluña	14.249.810	0,8%	14,6%
3	C. Valenciana	12.186.943	0,9%	12,5%
4	Madrid	8.514.278	8,2%	8,7%
5	Canarias	7.293.018	-0,8%	7,5%
6	Baleares	4.880.738	1,0%	5,0%
Total	España	97.621.422	1,6%	100,0%

PERNOCTACIONES EXTRANJEROS		ENE-SEP 23	% VAR	CUOTA
1	Baleares	47.425.999	6,8%	26,3%
2	Canarias	44.386.258	10,8%	24,7%
3	Cataluña	34.142.531	16,1%	19,0%
4	Andalucía	22.504.101	16,6%	12,5%
5	C. Valenciana	11.112.607	15,4%	6,2%
6	Madrid	10.187.127	23,3%	5,7%
Total	España	180.049.578	12,5%	100,0%

Fuente: Oficina del Dato a partir de datos de Encuesta de Ocupación Hotelera (INE)

PLAZAS, OCUPACIÓN Y PERSONAL EMPLEADO

El empleo hotelero registra un incremento del +8,7% en el acumulado enero-septiembre de 2023, y sitúa la cifra en una media de 39.681 personas empleadas. De las 269.852 plazas disponibles en los establecimientos hoteleros andaluces en este periodo, se han ocupado el 57,51%, un grado de ocupación superior en +1,9 puntos porcentuales al registrado en el mismo periodo de 2022. En cuanto a las plazas ofertadas, el incremento en términos relativos respecto al mismo periodo del año anterior ha sido del +3,7%. En la comparativa con los datos del año 2019, los gráficos evidencian una aproximación clara a dichos registros en plazas ofertadas y grado de ocupación, mientras que ya se supera la cifra de personal empleado.

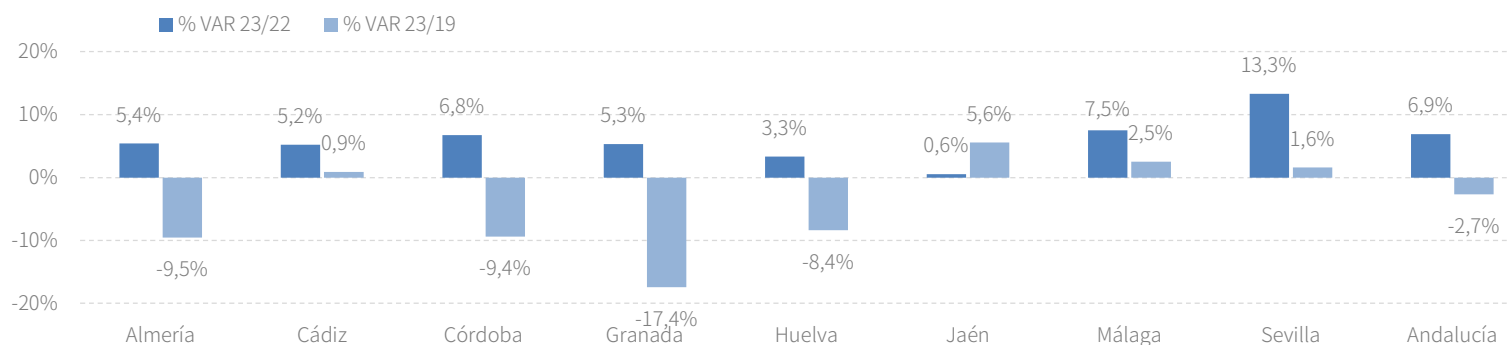


Fuente: Oficina del Dato a partir de datos de Encuesta de Ocupación Hotelera (INE)

RESULTADOS PROVINCIALES (DEMANDA)

En el acumulado del año 2023, todas las provincias andaluzas presentan crecimientos en ambas variables respecto al mismo periodo del año anterior, siendo las tasas de Sevilla y Málaga las más elevadas tanto en viajeros como en pernoctaciones. En el gráfico se puede comprobar que la mitad de las provincias (Jaén, Málaga, Sevilla y Cádiz) han conseguido registrar más pernoctaciones que en el acumulado enero-septiembre del año 2019, mientras que el conjunto de Andalucía aún está un -2,7% por debajo de dicho nivel.

ENE-SEP 23	VIAJEROS	% VAR	CUOTA	PERNOCT.	% VAR	CUOTA
Almería	1.228.650	3,7%	7,9%	4.367.565	5,4%	10,0%
Cádiz	2.376.288	6,7%	15,2%	6.839.265	5,2%	15,7%
Córdoba	817.093	6,9%	5,2%	1.409.369	6,8%	3,2%
Granada	2.075.385	5,0%	13,3%	4.243.348	5,3%	9,7%
Huelva	978.222	4,9%	6,3%	3.429.565	3,3%	7,9%
Jaén	405.392	0,1%	2,6%	751.817	0,6%	1,7%
Málaga	4.888.117	7,6%	31,4%	16.965.078	7,5%	38,9%
Sevilla	2.818.678	13,8%	18,1%	5.581.754	13,3%	12,8%
Andalucía	15.587.824	7,4%	100,0%	43.587.763	6,9%	100,0%

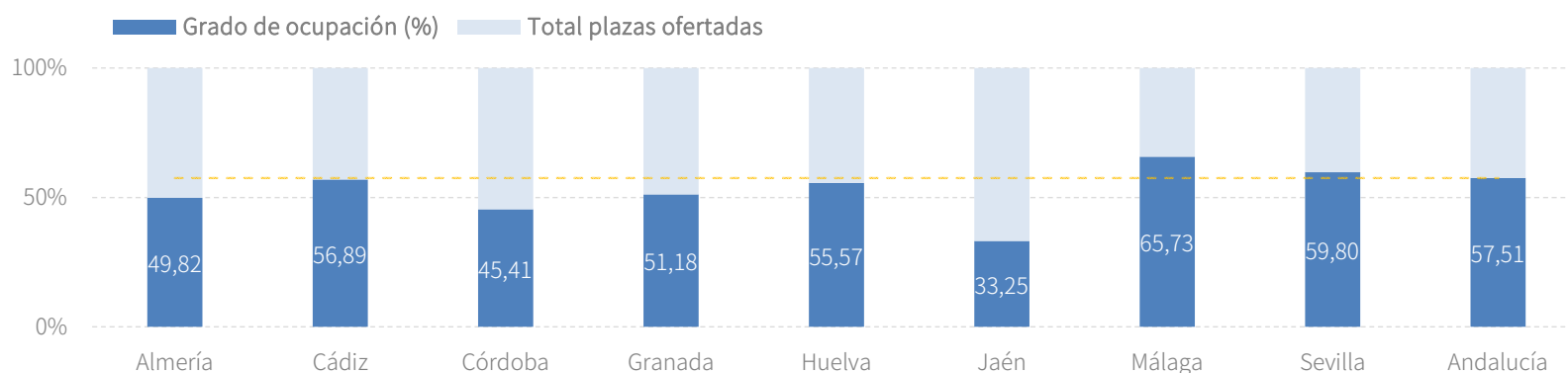


Fuente: Oficina del Dato a partir de datos de Encuesta de Ocupación Hotelera (INE)

RESULTADOS PROVINCIALES (OFERTA)

En el acumulado de los primeros nueve meses de 2023, casi todas las provincias andaluzas registran en las variables de oferta una evolución positiva respecto al mismo periodo del año anterior. Pero si la comparativa se realiza respecto a las cifras registradas en el acumulado enero-septiembre de 2019 (nivel pre-pandemia), son cinco las provincias superan las cifras de personal empleado (Almería, Cádiz, Huelva, Jaén y Málaga) y cuatro las que superan las plazas ofertadas en dicho periodo (Cádiz, Jaén, Málaga y Sevilla).

ENE-SEP 23	PLAZAS	% VAR 23/22	% VAR 23/19	G.OCUPACIÓN	DIFERENCIAS	P. EMPLEADO	% VAR 23/22	% VAR 23/19
Almería	30.517	6,2%	-7,7%	49,82	-0,6	3.630	10,4%	2,4%
Cádiz	42.874	3,6%	1,4%	56,89	1,0	7.112	12,2%	13,7%
Córdoba	11.244	2,9%	-0,3%	45,41	1,6	1.307	9,6%	-2,8%
Granada	30.009	-0,2%	-8,0%	51,18	3,1	3.427	5,7%	-7,6%
Huelva	21.865	3,8%	-5,8%	55,57	-0,1	3.204	5,2%	2,2%
Jaén	8.151	1,2%	0,8%	33,25	-0,4	959	4,0%	9,0%
Málaga	91.424	3,5%	2,2%	65,73	2,6	15.348	6,3%	4,2%
Sevilla	33.768	6,1%	7,4%	59,80	3,7	4.695	15,9%	-0,1%
Andalucía	269.852	3,7%	-0,6%	57,51	1,9	39.681	8,7%	3,6%



Fuente: Oficina del Dato a partir de datos de Encuesta de Ocupación Hotelera (INE)

RENTABILIDAD HOTELERA (ADR Y REVPAR)

En el acumulado enero-septiembre del año 2023, el precio medio diario por habitación en los establecimientos hoteleros andaluces se sitúa en 113,89 euros, y los ingresos por habitación disponible ascienden a 74,91 euros, registrando crecimientos respecto al mismo periodo del año anterior del +4,6% y del +9,4%, respectivamente y sitúa el RevPar de los hoteles de Andalucía por debajo de la media nacional en este periodo (79,29 euros).

CC.AA. TURÍSTICAS	ADR	% VAR	DIF.	REVPAR	% VAR	DIF.
Andalucía	113,89 €	4,6%	4,99 €	74,91 €	9,4%	6,46 €
Baleares	140,57 €	8,0%	10,37 €	116,97 €	11,5%	12,02 €
Canarias	120,18 €	6,6%	7,39 €	98,07 €	14,7%	12,55 €
Cataluña	123,51 €	8,1%	9,27 €	89,05 €	15,4%	11,87 €
Comunidad Valenciana	97,89 €	6,1%	5,62 €	68,51 €	11,9%	7,30 €
Comunidad de Madrid	116,10 €	12,3%	12,70 €	81,80 €	24,8%	16,26 €
España	114,19 €	7,1%	7,57 €	79,29 €	13,4%	9,40 €

PROVINCIAS ANDALUZAS	ADR	% VAR	DIF.	REVPAR	% VAR	DIF.
Almería	95,27 €	-0,7%	-0,64 €	58,16 €	-0,7%	-0,39 €
Cádiz	121,77 €	1,2%	1,40 €	78,76 €	3,3%	2,48 €
Córdoba	76,19 €	4,9%	3,58 €	40,65 €	11,2%	4,09 €
Granada	87,01 €	7,7%	6,20 €	50,62 €	17,3%	7,47 €
Huelva	103,31 €	2,8%	2,78 €	61,92 €	4,7%	2,79 €
Jaén	62,15 €	4,5%	2,68 €	24,19 €	5,5%	1,27 €
Málaga	133,50 €	5,1%	6,51 €	101,01 €	11,0%	9,99 €
Sevilla	104,89 €	9,6%	9,20 €	69,94 €	16,3%	9,80 €

Fuente: Oficina del Dato a partir de datos de Encuesta de Ocupación Hotelera (INE)

PREVISIONES A TRES MESES VISTA

Para el cierre del año, se prevé un crecimiento de las pernoctaciones hoteleras en Andalucía del +7,0%, lo que supondrá 3,5 millones de noches más que en el año 2022, alcanzando los 53,7 millones de estancias en 2023. Asimismo, se estima que el año 2023 finalice con el 56% de las plazas hoteleras ocupadas, lo que supone un grado de ocupación +1,8 puntos porcentuales por encima del registrado en 2022.

Pernoctaciones Miles	Oct.23		Nov.23		Dic.23		Acumulado Ene23-Dic23	
	Pred.	% var.	Pred.	% var.	Pred.	% var.	Pred.	%
Andalucía	4.798	4,6	2.791	8,7	2.483	12,0	53.660	7,0
Almería	307	3,7	138	5,9	115	7,0	4.927	5,3
Cádiz	701	2,9	297	4,0	248	9,7	8.085	5,1
Córdoba	187	2,2	148	0,9	141	4,6	1.885	5,6
Granada	512	2,5	354	9,8	405	11,8	5.515	5,8
Huelva	250	-0,1	99	2,4	65	15,3	3.844	3,2
Jaén	94	-5,3	71	-5,2	63	-5,5	979	-0,9
Málaga	2.035	6,2	1.090	14,5	900	15,4	20.990	8,0
Sevilla	712	7,2	595	6,1	546	12,7	7.434	12,0

Grado ocupación %	Oct.23		Nov.23		Dic.23		Acumulado Ene23-Dic23	
	Pred.	Dif.	Pred.	Dif.	Pred.	Dif.	Pred.	Dif.
Andalucía	56	1,1	45	1,4	42	2,9	56	1,8
Almería	37	0,1	31	-0,4	25	0,1	47	-0,4
Cádiz	47	0,9	37	0,7	33	2,5	54	1,1
Córdoba	51	-0,8	42	-1,2	39	-0,3	45	1,0
Granada	53	1,2	42	0,4	43	1,9	50	2,5
Huelva	45	0,2	36	1,1	30	4,0	54	0,1
Jaén	36	-2,1	29	-1,7	26	-1,1	33	-0,7
Málaga	65	1,2	51	2,9	47	4,1	64	2,5
Sevilla	67	2,5	58	1,8	52	4,3	60	3,5

Fuente: Oficina del Dato a partir de datos de Encuesta de Ocupación Hotelera (INE)

ANEXO TABLAS

Establecimientos hoteleros de Andalucía

Andalucía	Sep 23	Variación mensual		Acumulado Ene-Sep.23	Var. del acumulado	
		%	Diferencias		%	Diferencias
Viajeros alojados						
Españoles	1.044.697	-4,4%	-48.221	8.749.931	-0,2%	-18.134
Extranjeros	988.129	11,4%	100.997	6.837.893	19,0%	1.093.657
Total	2.032.826	2,7%	52.776	15.587.824	7,4%	1.075.523
Pernoctaciones						
Españoles	2.588.824	-4,8%	-129.717	21.083.659	-1,8%	-392.783
Extranjeros	3.414.106	13,9%	416.442	22.504.101	16,6%	3.207.563
Total	6.002.929	5,0%	286.724	43.587.763	6,9%	2.814.782
Estancia Media						
Españoles	2,5	-	0,0	2,4	-	0,0
Extranjeros	3,5	-	0,1	3,3	-	-0,1
Total	3,0	-	0,1	2,8	-	0,0
Cuota s/ total nacional						
Españoles	21,9%	-	-0,6	21,6%	-	-0,8
Extranjeros	13,0%	-	0,5	12,5%	-	0,4
Total	15,8%	-	-0,1	15,7%	-	-0,2
Oferta						
Empleo	49.385	5,6%	2.626	39.681	8,7%	3.166
Grado de ocupación	62,7%	-	1,7	57,5%	-	1,9
Plazas	313.272	2,0%	6.245	269.852	3,7%	9.512

Fuente: Oficina del Dato a partir de datos de Encuesta de Ocupación Hotelera (INE)

Establecimientos hoteleros de Almería

Almería	Sep 23	Variación mensual		Acumulado Ene-Sep.23	Var. del acumulado	
		%	Diferencias		%	Diferencias
Viajeros alojados						
Españoles	138.686	-3,0%	-4.218	974.959	1,9%	17.819
Extranjeros	39.804	13,8%	4.830	253.691	11,2%	25.654
Total	178.490	0,3%	612	1.228.650	3,7%	43.473
Pernoctaciones						
Españoles	474.975	-2,1%	-10.332	3.261.006	3,0%	95.185
Extranjeros	194.554	13,7%	23.419	1.106.557	13,2%	128.929
Total	669.529	2,0%	13.087	4.367.565	5,4%	224.116
Estancia Media						
Españoles	3,4	-	0,0	3,3	-	0,0
Extranjeros	4,9	-	0,0	4,4	-	0,1
Total	3,8	-	0,1	3,6	-	0,1
Cuota s/ total Andalucía						
Españoles	18,3%	-	0,5	15,5%	-	0,7
Extranjeros	5,7%	-	0,0	4,9%	-	-0,1
Total	11,2%	-	-0,3	10,0%	-	-0,1
Oferta						
Empleo	5.107	3,3%	162	3.630	10,4%	343
Grado de ocupación	51,9%	-	0,3	49,8%	-	-0,6
Plazas	41.929	1,8%	756	30.517	6,2%	1.790

Fuente: Oficina del Dato a partir de datos de Encuesta de Ocupación Hotelera (INE)

Establecimientos hoteleros de Cádiz

Cádiz	Sep 23	Variación mensual		Acumulado Ene-Sep.23	Var. del acumulado	
		%	Diferencias		%	Diferencias
Viajeros alojados						
Españoles	200.986	-4,5%	-9.521	1.665.539	4,4%	69.877
Extranjeros	110.459	4,3%	4.594	710.750	12,6%	79.627
Total	311.445	-1,6%	-4.926	2.376.288	6,7%	149.504
Pernoctaciones						
Españoles	570.064	-2,0%	-11.718	4.404.698	3,0%	129.086
Extranjeros	426.444	8,4%	33.121	2.434.567	9,4%	208.420
Total	996.508	2,2%	21.403	6.839.265	5,2%	337.507
Estancia Media						
Españoles	2,8	-	0,1	2,6	-	0,0
Extranjeros	3,9	-	0,1	3,4	-	-0,1
Total	3,2	-	0,1	2,9	-	0,0
Cuota s/ total Andalucía						
Españoles	22,0%	-	0,6	20,9%	-	1,0
Extranjeros	12,5%	-	-0,6	10,8%	-	-0,7
Total	16,6%	-	-0,5	15,7%	-	-0,3
Oferta						
Empleo	9.375	8,9%	769	7.112	12,2%	775
Grado de ocupación	63,7%	-	0,9	56,9%	-	1,0
Plazas	51.416	0,9%	446	42.874	3,6%	1.474

Fuente: Oficina del Dato a partir de datos de Encuesta de Ocupación Hotelera (INE)

Establecimientos hoteleros de Córdoba

Córdoba	Sep 23	Variación mensual		Acumulado Ene-Sep.23	Var. del acumulado	
		%	Diferencias		%	Diferencias
Viajeros alojados						
Españoles	58.952	3,1%	1.782	496.573	0,7%	3.291
Extranjeros	46.932	13,5%	5.578	320.521	18,2%	49.421
Total	105.884	7,5%	7.360	817.093	6,9%	52.711
Pernoctaciones						
Españoles	99.768	7,8%	7.215	889.961	2,8%	24.066
Extranjeros	71.636	3,9%	2.677	519.409	14,3%	65.180
Total	171.404	6,1%	9.892	1.409.369	6,8%	89.243
Estancia Media						
Españoles	1,7	-	0,1	1,8	-	0,0
Extranjeros	1,5	-	-0,1	1,6	-	-0,1
Total	1,6	-	0,0	1,7	-	0,0
Cuota s/ total Andalucía						
Españoles	3,9%	-	0,4	4,2%	-	0,2
Extranjeros	2,1%	-	-0,2	2,3%	-	0,0
Total	2,9%	-	0,0	3,2%	-	0,0
Oferta						
Empleo	1.336	1,0%	13	1.307	9,6%	114
Grado de ocupación	48,5%	-	1,1	45,4%	-	1,6
Plazas	11.656	3,4%	378	11.244	2,9%	321

Fuente: Oficina del Dato a partir de datos de Encuesta de Ocupación Hotelera (INE)

Establecimientos hoteleros de Granada

Granada	Sep 23	Variación mensual		Acumulado Ene-Sep.23	Var. del acumulado	
		%	Sep.23/Sep.22 Diferencias		%	Ene-Sep.23/Ene-Sep.22 Diferencias
Viajeros alojados						
Españoles	144.260	1,2%	1.722	1.231.254	-2,7%	-33.665
Extranjeros	118.518	14,7%	15.225	844.128	18,7%	133.143
Total	262.778	6,9%	16.947	2.075.385	5,0%	99.480
Pernoctaciones						
Españoles	289.553	-0,5%	-1.547	2.472.720	-2,4%	-59.804
Extranjeros	257.300	13,6%	30.729	1.770.629	18,3%	273.675
Total	546.853	5,6%	29.182	4.243.348	5,3%	213.873
Estancia Media						
Españoles	2,0	-	0,0	2,0	-	0,0
Extranjeros	2,2	-	0,0	2,1	-	0,0
Total	2,1	-	0,0	2,0	-	0,0
Cuota s/ total Andalucía						
Españoles	11,2%	-	0,5	11,7%	-	-0,1
Extranjeros	7,5%	-	0,0	7,9%	-	0,1
Total	9,1%	-	0,1	9,7%	-	-0,1
Oferta						
Empleo	3.799	5,2%	189	3.427	5,7%	186
Grado de ocupación	56,5%	-	3,1	51,2%	-	3,1
Plazas	32.074	0,8%	240	30.009	-0,2%	-53

Fuente: Oficina del Dato a partir de datos de Encuesta de Ocupación Hotelera (INE)

Establecimientos hoteleros de Huelva

Huelva	Sep 23	Variación mensual		Acumulado Ene-Sep.23	Var. del acumulado	
		%	Sep.23/Sep.22 Diferencias		%	Ene-Sep.23/Ene-Sep.22 Diferencias
Viajeros alojados						
Españoles	100.072	-4,4%	-4.651	740.004	0,2%	1.144
Extranjeros	44.397	16,2%	6.194	238.216	22,8%	44.180
Total	144.469	1,1%	1.543	978.222	4,9%	45.325
Pernoctaciones						
Españoles	310.599	-7,0%	-23.545	2.294.600	-4,6%	-109.432
Extranjeros	234.467	26,4%	48.989	1.134.965	23,9%	219.286
Total	545.066	4,9%	25.444	3.429.565	3,3%	109.855
Estancia Media						
Españoles	3,1	-	-0,1	3,1	-	-0,2
Extranjeros	5,3	-	0,4	4,8	-	0,0
Total	3,8	-	0,1	3,5	-	-0,1
Cuota s/ total Andalucía						
Españoles	12,0%	-	-0,3	10,9%	-	-0,3
Extranjeros	6,9%	-	0,7	5,0%	-	0,3
Total	9,1%	-	0,0	7,9%	-	-0,3
Oferta						
Empleo	4.968	0,2%	11	3.204	5,2%	160
Grado de ocupación	62,9%	-	3,1	55,6%	-	-0,1
Plazas	28.452	-0,2%	-45	21.865	3,8%	795

Fuente: Oficina del Dato a partir de datos de Encuesta de Ocupación Hotelera (INE)

Establecimientos hoteleros de Jaén

Jaén	Sep 23	Variación mensual Sep.23/Sep.22		Acumulado Ene-Sep.23	Var. del acumulado Ene-Sep.23/Ene-Sep.22	
		%	Diferencias		%	Diferencias
Viajeros alojados						
Españoles	42.533	-6,8%	-3.087	353.855	-1,4%	-5.042
Extranjeros	8.029	3,7%	286	51.535	12,2%	5.612
Total	50.562	-5,2%	-2.801	405.392	0,1%	571
Pernoctaciones						
Españoles	77.880	-5,8%	-4.785	662.689	-1,0%	-6.879
Extranjeros	12.997	4,7%	586	89.128	14,2%	11.083
Total	90.877	-4,4%	-4.200	751.817	0,6%	4.203
Estancia Media						
Españoles	1,8	-	0,0	1,9	-	0,0
Extranjeros	1,6	-	0,0	1,7	-	0,0
Total	1,8	-	0,0	1,9	-	0,0
Cuota s/ total Andalucía						
Españoles	3,0%	-	0,0	3,1%	-	0,0
Extranjeros	0,4%	-	0,0	0,4%	-	0,0
Total	1,5%	-	-0,1	1,7%	-	-0,1
Oferta						
Empleo	1.034	1,0%	10	959	4,0%	37
Grado de ocupación	36,5%	-	-0,9	33,2%	-	-0,4
Plazas	8.117	-3,4%	-289	8.151	1,2%	98

Fuente: Oficina del Dato a partir de datos de Encuesta de Ocupación Hotelera (INE)

Establecimientos hoteleros de Málaga

Málaga	Sep 23	Variación mensual Sep.23/Sep.22		Acumulado Ene-Sep.23	Var. del acumulado Ene-Sep.23/Ene-Sep.22	
		%	Diferencias		%	Diferencias
Viajeros alojados						
Españoles	205.989	-8,4%	-18.906	1.899.261	-5,1%	-101.987
Extranjeros	433.856	9,8%	38.557	2.988.856	17,5%	445.410
Total	639.845	3,2%	19.651	4.888.117	7,6%	343.421
Pernoctaciones						
Españoles	511.431	-10,7%	-61.459	4.706.129	-9,5%	-493.911
Extranjeros	1.801.184	13,8%	218.875	12.258.950	15,8%	1.675.289
Total	2.312.615	7,3%	157.416	16.965.078	7,5%	1.181.375
Estancia Media						
Españoles	2,5	-	-0,1	2,5	-	-0,1
Extranjeros	4,2	-	0,1	4,1	-	-0,1
Total	3,6	-	0,1	3,5	-	0,0
Cuota s/ total Andalucía						
Españoles	19,8%	-	-1,3	22,3%	-	-1,9
Extranjeros	52,8%	-	0,0	54,5%	-	-0,4
Total	38,5%	-	0,8	38,9%	-	0,2
Oferta						
Empleo	18.718	4,5%	803	15.348	6,3%	906
Grado de ocupación	71,0%	-	1,9	65,7%	-	2,6
Plazas	106.006	3,9%	3.958	91.424	3,5%	3.134

Fuente: Oficina del Dato a partir de datos de Encuesta de Ocupación Hotelera (INE)

Establecimientos hoteleros de Sevilla

Sevilla	Sep 23	Variación mensual		Acumulado Ene-Sep.23	Var. del acumulado	
		%	Sep.23/Sep.22 Diferencias		%	Ene-Sep.23/Ene-Sep.22 Diferencias
Viajeros alojados						
Españoles	153.219	-6,9%	-11.342	1.388.486	2,2%	30.431
Extranjeros	186.133	16,0%	25.731	1.430.194	27,7%	310.609
Total	339.352	4,4%	14.389	2.818.678	13,8%	341.038
Pernoctaciones						
Españoles	254.554	-8,5%	-23.545	2.391.857	1,2%	28.907
Extranjeros	415.524	16,2%	58.046	3.189.899	24,4%	625.705
Total	670.078	5,4%	34.501	5.581.754	13,3%	654.608
Estancia Media						
Españoles	1,7	-	0,0	1,7	-	0,0
Extranjeros	2,2	-	0,0	2,2	-	-0,1
Total	2,0	-	0,0	2,0	-	0,0
Cuota s/ total Andalucía						
Españoles	9,8%	-	-0,4	11,3%	-	0,3
Extranjeros	12,2%	-	0,2	14,2%	-	0,9
Total	11,2%	-	0,0	12,8%	-	0,7
Oferta						
Empleo	5.048	15,3%	668	4.695	15,9%	645
Grado de ocupación	65,7%	-	1,6	59,8%	-	3,7
Plazas	33.622	2,4%	800	33.768	6,1%	1.954

Fuente: Oficina del Dato a partir de datos de Encuesta de Ocupación Hotelera (INE)