

Estadística de Certificados de Instalación de Baja Tensión (TECI)

Febrero 2023



Junta de Andalucía

Consejería de Economía, Hacienda y Fondos Europeos

Índice

1. Introducción.

2. Tablas y gráficos.

T1. Certificados de instalación por provincia y tipo de tramitación.

➤ G1.1 Certificados de instalación tramitados por provincia.

➤ G1.2. Certificados de instalación tramitados por tipo de tramitación.

T2. Certificados de instalación tramitados según día.

➤ G2. Certificados de instalación tramitados según día.

T3. Certificados de instalación tramitados por meses y tipo de tramitación.

➤ G3. Certificados de instalación tramitados por meses y tipo de tramitación.

T4. Certificados de instalación por uso.

➤ G4. Certificados de instalación por uso.

T5. Certificados de instalación tramitados por provincia y uso.

➤ G5. Certificados de instalación tramitados por provincia y uso.

T6. Desglose de certificados de instalación destinados al uso como establecimiento con actividad económica.

➤ G.6 Desglose de certificados de instalación destinados al uso como establecimiento con actividad económica.

T7. Certificados de instalación por tipo de instalación y provincia.

➤ G7. Certificados de instalación por tipo de instalación.

T8. Certificados de instalación por provincia y tipo de certificado.

➤ G8 Certificados de instalación por provincia y tipo de certificado.

T9. Certificados de instalación por uso y tipo de certificado.

➤ G9. Certificados de instalación por uso y tipo de certificado.

G10. Evolución de los certificados por tipo de certificado.

G11. Evolución de los certificados por uso.

1. Introducción

En cumplimiento de la Ley 3/2013, de 24 de julio, por la que se aprueba el Plan Estadístico y Cartográfico de Andalucía 2013-2017, así como la ampliación de su vigencia hasta el 2020 por la Ley 6/2017, de 27 de diciembre, se presenta la siguiente publicación donde se ofrecen datos de las tramitaciones de Certificados de Instalación de Baja Tensión correspondientes al mes de enero de 2022.

La política de Administración Inteligente (i-Administración) del Plan de Innovación y Modernización de Andalucía pretende alcanzar una organización digital de la Administración Pública de la Junta de Andalucía eficaz y eficiente que no impone cargas administrativas innecesarias o accesorias y que optimice las relaciones con el ciudadano.

Dentro de esta política, la Consejería de Economía, Innovación, Ciencia y Empleo, mediante la Orden de 24 de octubre de 2005, estableció el procedimiento electrónico de presentación de la documentación técnica requerida para la puesta en servicio de determinadas instalaciones de Baja Tensión que no requieren de proyecto para su ejecución según el vigente Reglamento Electrónico de Baja Tensión (REBT).

Para ello, los usuarios deberán darse de alta en el sistema informático TECI donde cumplimentarán un formulario y accederán con o sin certificado digital a la cumplimentación de diversos datos como son los de instalador autorizado (IA), representante legal del instalador, titular de certificados de cualificación individual (CCI), certificado de instalación (CI), memoria técnica de diseño asociada (MTD), etc.

El Decreto 622/2019, de 27 de diciembre, de administración electrónica, simplificación de procedimientos y racionalización organizativa de la Junta de Andalucía, ha establecido que la tramitación electrónica constituye la forma común de gestión de los procedimientos administrativos, dejando de ser una especialidad, en aras de dar satisfacción al derecho de acceso electrónico a los servicios públicos.

Fuente de información:
Consejería de Economía, Hacienda y Fondos Europeos

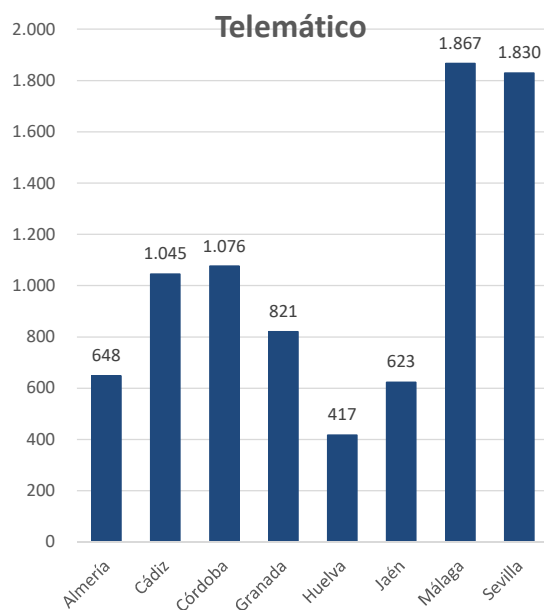
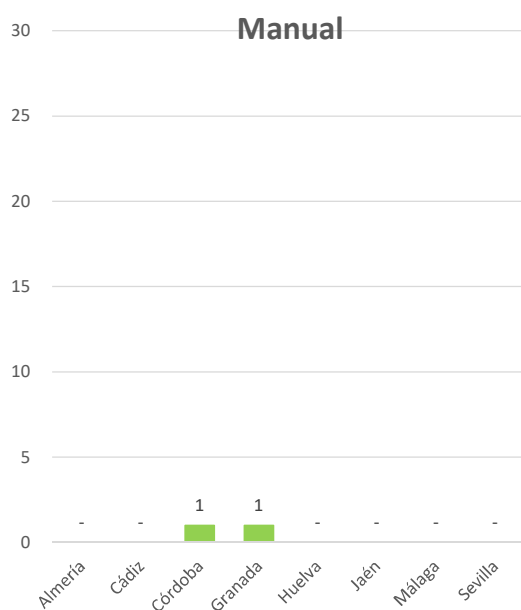
Elaboración y edición:
Unidad Estadística y Cartográfica.
Consejería de Economía, Hacienda y Fondos Europeos

2. Tablas y gráficos.

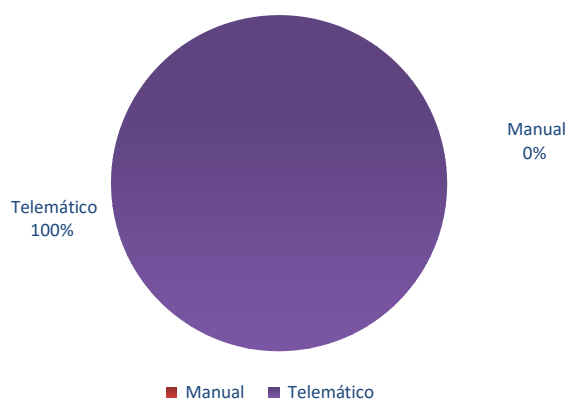
T1. Certificados de instalación tramitados por provincia y tipo de tramitación

Provincia	Manual	Telemático	Total
Almería	-	648	648
Cádiz	-	1.045	1.045
Córdoba	1	1.076	1.077
Granada	1	821	822
Huelva	-	417	417
Jaén	-	623	623
Málaga	-	1.867	1.867
Sevilla	-	1.830	1.830
Total	2	8.327	8.329

G1.1. Certificados de instalación tramitados



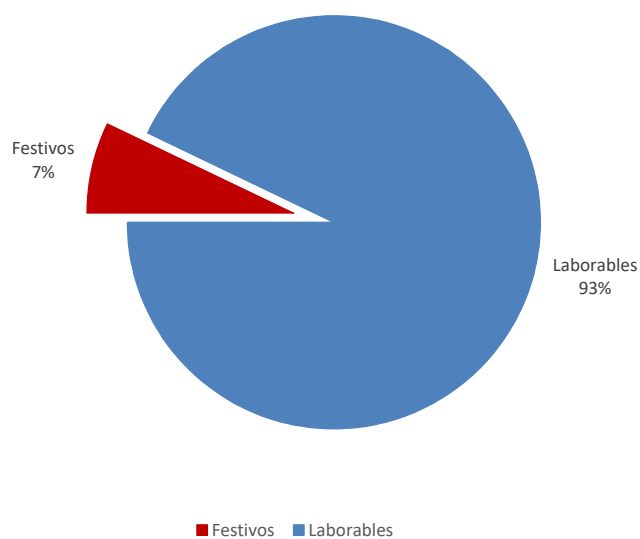
G1.2. Certificados de instalación tramitados por tipo de tramitación



T2. Certificados de instalación tramitados según día

Días	Manual	Telemático	Total
Festivos	-	593	593
Laborables	2	7.734	7.736
Total	2	8.327	8.329

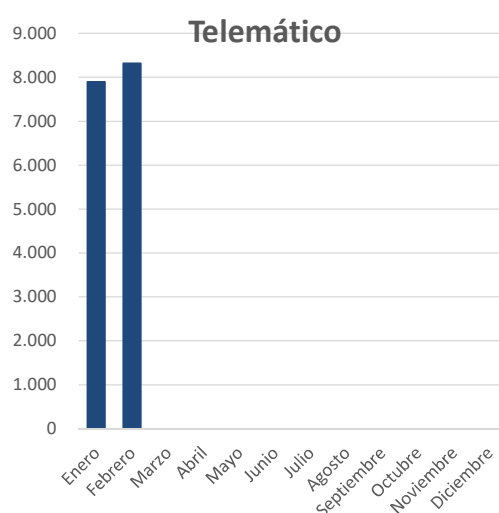
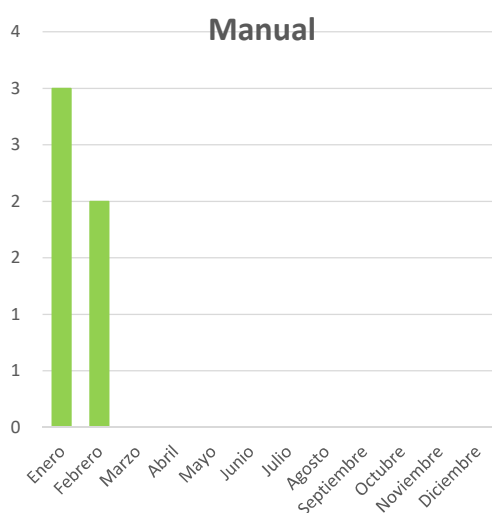
G2. Certificados de instalación tramitados según día



T3. Certificados de instalación tramitados por meses y tipo de tramitación

Mes	Manual	Telemático	Total
Enero	3	7.900	7.903
Febrero	2	8.327	8.329
Marzo	-	-	-
Abril	-	-	-
Mayo	-	-	-
Junio	-	-	-
Julio	-	-	-
Agosto	-	-	-
Septiembre	-	-	-
Octubre	-	-	-
Noviembre	-	-	-
Diciembre	-	-	-
Total	5	16.227	16.232

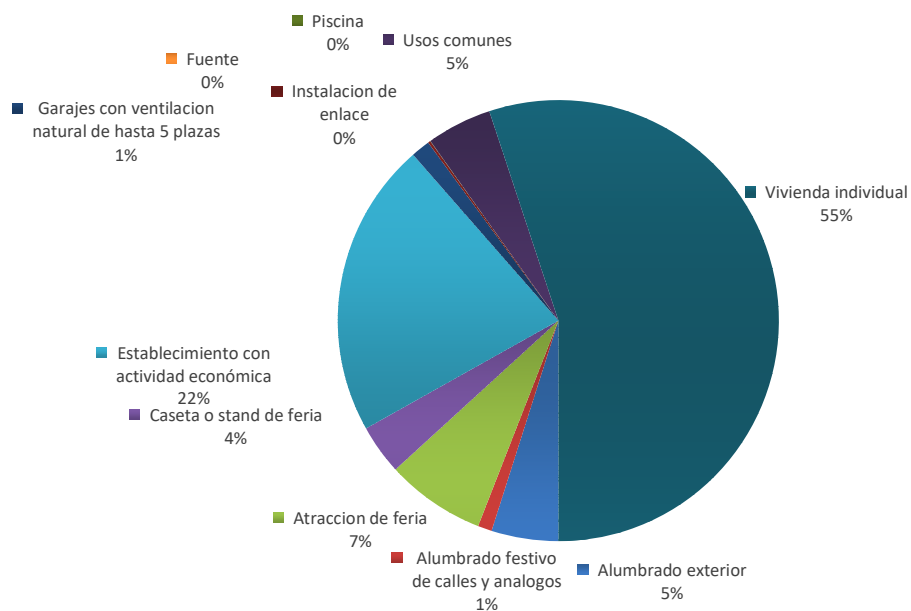
G3. Certificados de instalación tramitados por meses



T4. Certificados de instalación tramitados por uso

Uso	Certificados
Alumbrado exterior	407
Alumbrado festivo de calles y analogos	87
Atraccion de feria	607
Caseta o stand de feria	304
Establecimiento con actividad económica	1.807
Fuente	-
Garajes con ventilacion natural de hasta 5 plazas	116
Instalacion de enlace	15
Piscina	1
Usos comunes	399
Vivienda individual	4.586
Total	8.329

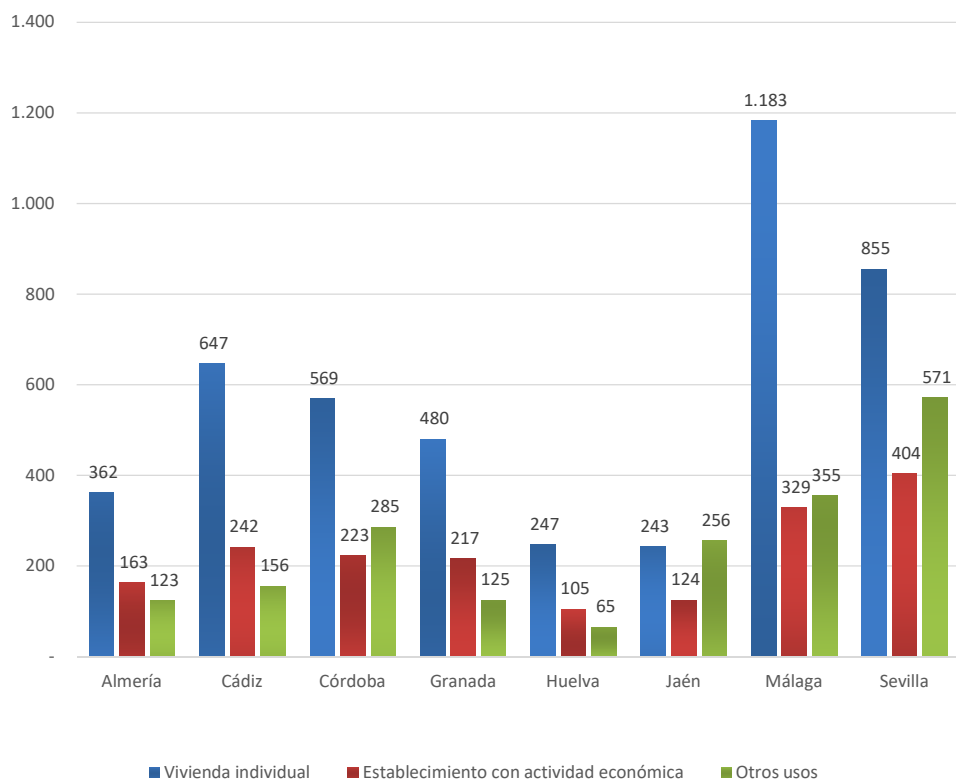
G4. Certificados de instalación tramitados por uso



T5. Certificados de instalación tramitados por provincia y uso

Provincia	Vivienda individual	Establecimiento con actividad económica	Otros usos	Total
Almería	362	163	123	648
Cádiz	647	242	156	1.045
Córdoba	569	223	285	1.077
Granada	480	217	125	822
Huelva	247	105	65	417
Jaén	243	124	256	623
Málaga	1.183	329	355	1.867
Sevilla	855	404	571	1.830
Total	3.630	1.561	929	8.329

G5 Certificados de instalación tramitados por provincia y uso

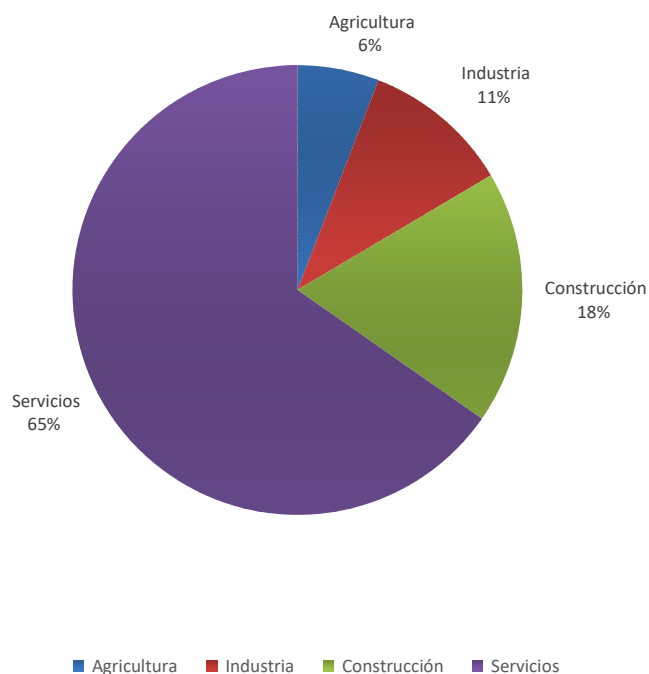


T6. Desglose de certificados de instalación destinados al uso establecimientos con actividad económica

Rama	Certificados destinados a establecimientos
Agricultura	106
Industria	192
Construcción	329
Servicios	1.180
Total	1.807

G6. Desglose de certificados de instalación destinados al uso establecimiento con actividad económica

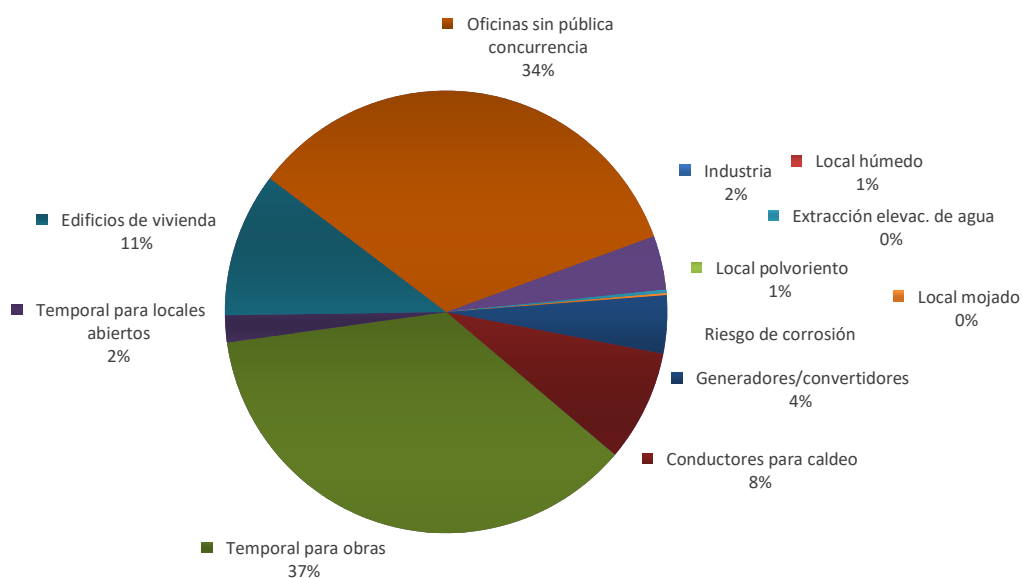
Certificados destinados a establecimientos



T7. Certificados de instalación por tipo de instalación y provincia

Tipo de instalación	Almería	Cádiz	Córdoba	Granada	Huelva	Jaén	Málaga	Sevilla	Total
Industria	18	6	12	12	8	12	20	39	127
Local húmedo	20	4	3	9	2	1	7	27	73
Local polvoriento	14	4	3	22	2	9	14	10	78
Riesgo de corrosión	-	-	-	-	-	-	-	-	-
Extracción elevac. de agua	-	-	1	1	-	-	-	-	2
Local mojado	-	1	1	2	1	1	7	5	18
Generadores/convertidores	9	31	30	40	13	34	44	22	223
Conductores para caldeo	-	-	-	-	-	-	-	-	-
Temporal para obras	31	66	56	43	32	46	74	94	442
Temporal para locales abiertos	33	81	208	45	47	61	129	458	1.062
Edificios de vivienda	173	379	388	199	111	106	873	293	2.522
Oficinas sin pública concurrencia	18	26	21	20	10	5	24	33	157
Garajes con ventilación forzada	-	-	-	-	-	-	-	-	-
Local comercial sin publ. concurrencia	57	91	85	82	47	30	133	196	721
Quirófanos	-	-	-	-	-	-	-	-	-
Otras	275	356	269	347	144	318	542	653	2.904
Total	648	1.045	1.077	822	417	623	1.867	1.830	8.329

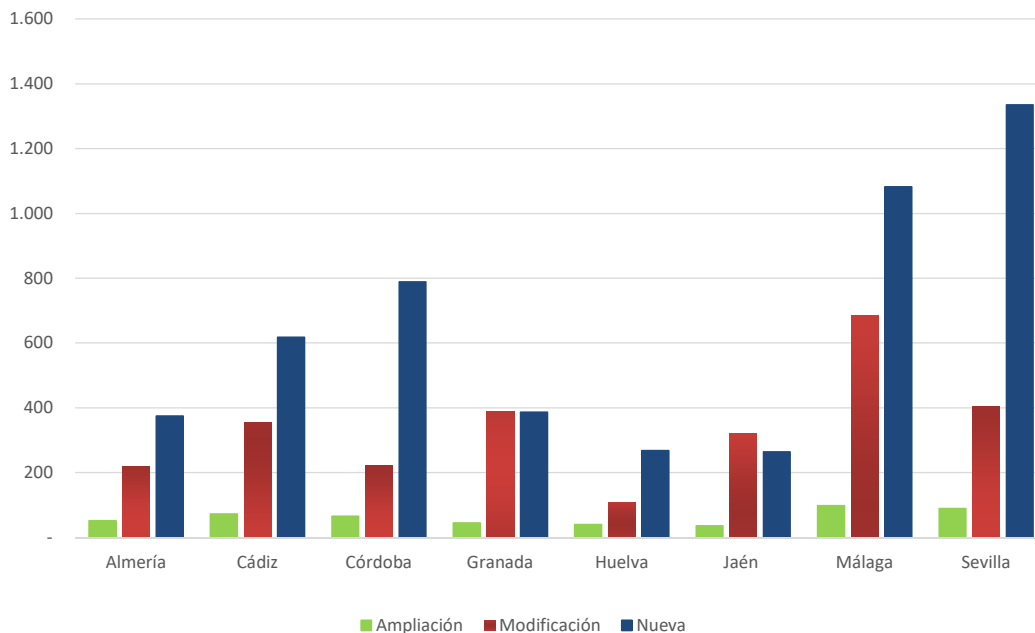
G7. Certificados de instalación por tipo de instalación



T8. Certificados de instalación por provincia y tipo de certificado

Provincia	Ampliación	Modificación	Nueva	Total
Almería	52	221	375	648
Cádiz	73	354	618	1.045
Córdoba	66	222	789	1.077
Granada	45	390	387	822
Huelva	40	108	269	417
Jaén	36	322	265	623
Málaga	99	686	1.082	1.867
Sevilla	90	405	1.335	1.830
Total	501	2.708	5.120	8.329

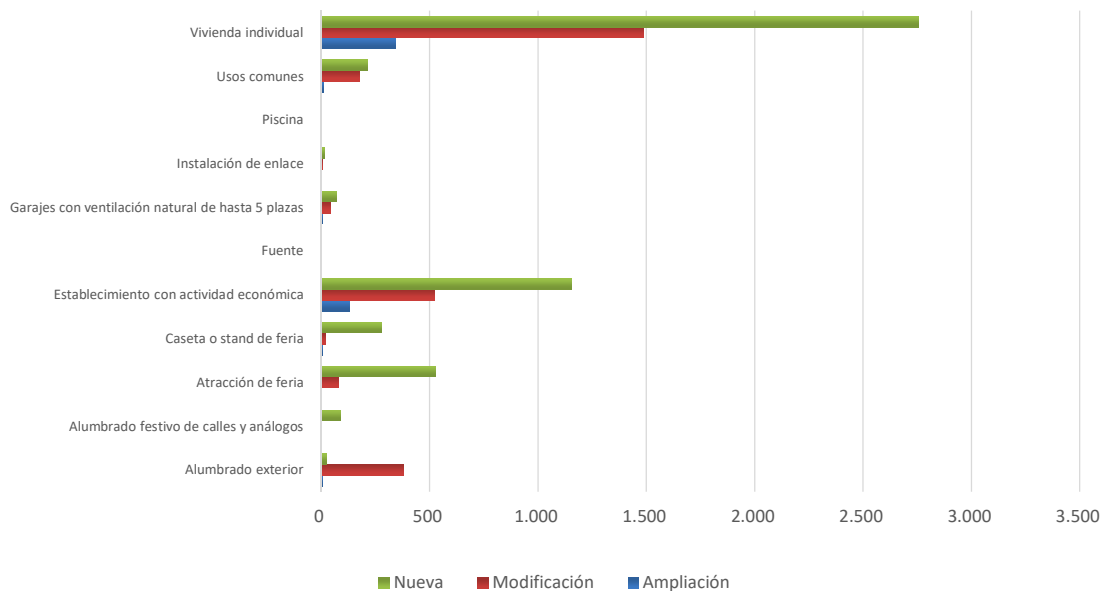
G8. Certificados de instalación por provincia y tipo de certificado



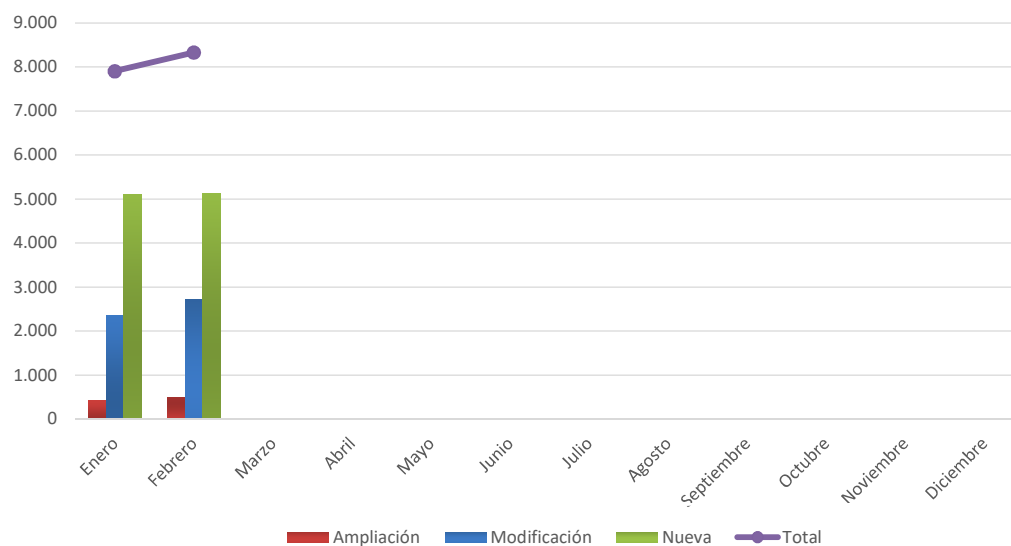
T9. Certificados de instalación por uso y tipo de certificado

Uso	Ampliación	Modificación	Nueva	Total
Alumbrado exterior	5	380	22	407
Alumbrado festivo de calles y análogos	-	-	87	87
Atracción de feria	-	79	528	607
Caseta o stand de feria	7	19	278	304
Establecimiento con actividad económica	129	524	1.154	1.807
Fuente	-	-	-	-
Garajes con ventilación natural de hasta 5 plazas	6	42	68	116
Instalación de enlace	-	2	13	15
Piscina	-	-	1	1
Usos comunes	12	175	212	399
Vivienda individual	342	1.487	2.757	4.586
Total	501	2.708	5.120	8.329

G9. Certificados de instalación por uso y tipo de certificado



G10. Evolución de los certificados por tipo de certificado



G11. Evolución de los certificados por uso

