

**Estadística de Certificados de Instalación
de Baja Tensión
(TECI)**

Marzo 2023



Junta de Andalucía

Consejería de Industria, Energía y Minas

Índice

1. Introducción.

2. Tablas y gráficos.

T1. Certificados de instalación por provincia y tipo de tramitación.

- G1.1 Certificados de instalación tramitados por provincia.
- G1.2. Certificados de instalación tramitados por tipo de tramitación.

T2. Certificados de instalación tramitados según día.

- G2. Certificados de instalación tramitados según día.

T3. Certificados de instalación tramitados por meses y tipo de tramitación.

- G3. Certificados de instalación tramitados por meses y tipo de tramitación.

T4. Certificados de instalación por uso.

- G4. Certificados de instalación por uso.

T5. Certificados de instalación tramitados por provincia y uso.

- G5. Certificados de instalación tramitados por provincia y uso.

T6. Desglose de certificados de instalación destinados al uso como establecimiento con actividad económica.

- G.6 Desglose de certificados de instalación destinados al uso como establecimiento con actividad económica.

T7. Certificados de instalación por tipo de instalación y provincia.

- G7. Certificados de instalación por tipo de instalación.

T8. Certificados de instalación por provincia y tipo de certificado.

- G8 Certificados de instalación por provincia y tipo de certificado.

T9. Certificados de instalación por uso y tipo de certificado.

- G9. Certificados de instalación por uso y tipo de certificado.

G10. Evolución de los certificados por tipo de certificado.

G11. Evolución de los certificados por uso.

1. Introducción

En cumplimiento de la Ley 3/2013, de 24 de julio, por la que se aprueba el Plan Estadístico y Cartográfico de Andalucía 2013-2017, así como la ampliación de su vigencia hasta el 2020 por la Ley 6/2017, de 27 de diciembre, se presenta la siguiente publicación donde se ofrecen datos de las tramitaciones de Certificados de Instalación de Baja Tensión correspondientes al mes de marzo de 2023.

La política de Administración Inteligente (i-Administración) del Plan de Innovación y Modernización de Andalucía pretende alcanzar una organización digital de la Administración Pública de la Junta de Andalucía eficaz y eficiente que no impone cargas administrativas innecesarias o accesorias y que optimice las relaciones con la ciudadanía.

Dentro de esta política, la Consejería de Economía, Innovación, Ciencia y Empleo, mediante la Orden de 24 de octubre de 2005, estableció el procedimiento electrónico de presentación de la documentación técnica requerida para la puesta en servicio de determinadas instalaciones de Baja Tensión que no requieren de proyecto para su ejecución según el vigente Reglamento Electrónico de Baja Tensión (REBT).

Para ello, las personas usuarias deberán darse de alta en el sistema informático TECI donde cumplimentarán un formulario y accederán con o sin certificado digital a la cumplimentación de diversos datos como son los de instalador/a autorizado/a (IA), representante legal del instalador/a, titular de certificados de cualificación individual (CCI), certificado de instalación (CI), memoria técnica de diseño asociada (MTD), etc.

El Decreto 622/2019, de 27 de diciembre, de administración electrónica, simplificación de procedimientos y racionalización organizativa de la Junta de Andalucía, ha establecido que la tramitación electrónica constituye la forma común de gestión de los procedimientos administrativos, dejando de ser una especialidad, en aras de dar satisfacción al derecho de acceso electrónico a los servicios públicos.

Fuente de información:
Consejería de Industria, Energía y Minas

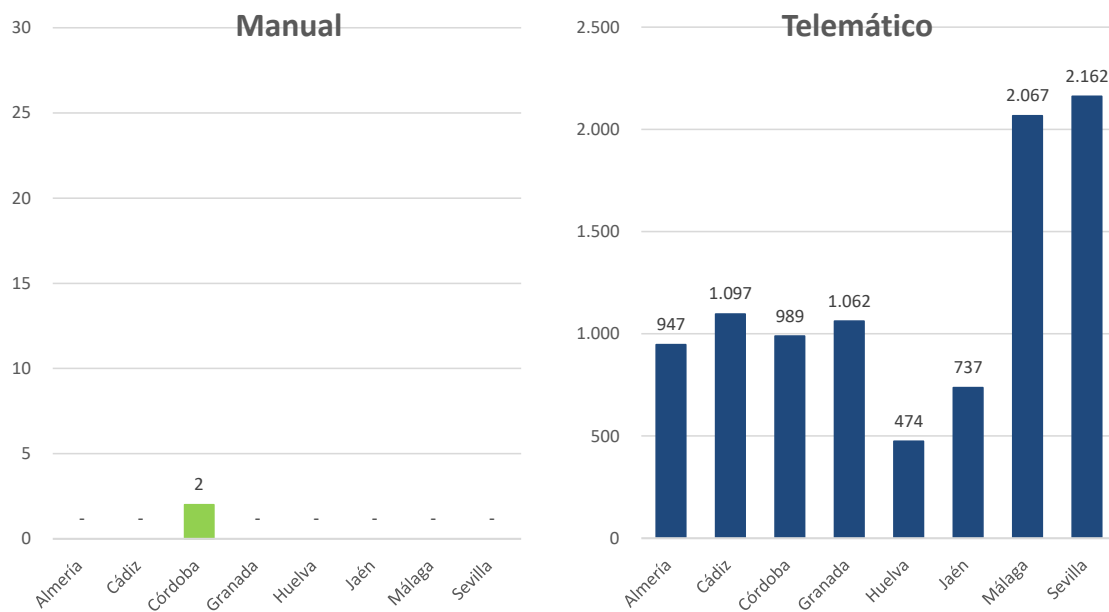
Elaboración y edición:
Unidad Estadística y Cartográfica.
Consejería de Industria, Energía y Minas

2. Tablas y gráficos.

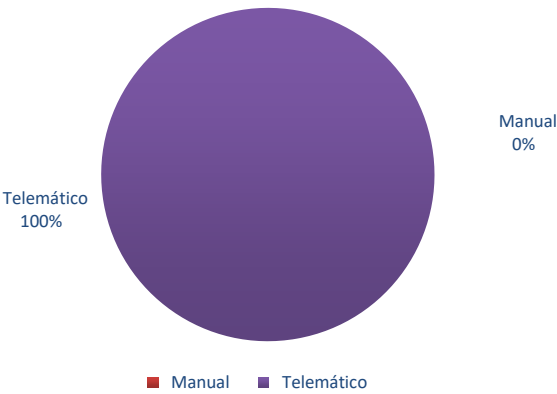
T1. Certificados de instalación tramitados por provincia y tipo de tramitación

Provincia	Manual	Telemático	Total
Almería	-	947	947
Cádiz	-	1.097	1.097
Córdoba	2	989	991
Granada	-	1.062	1.062
Huelva	-	474	474
Jaén	-	737	737
Málaga	-	2.067	2.067
Sevilla	-	2.162	2.162
Total	2	9.535	9.537

G1.1. Certificados de instalación tramitados



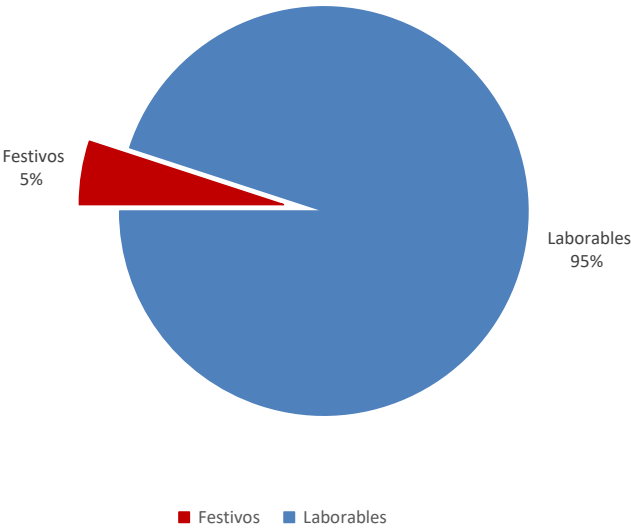
G1.2. Certificados de instalación tramitados por tipo de tramitación



T2. Certificados de instalación tramitados según día

Días	Manual	Telemático	Total
Festivos	-	479	479
Laborables	2	9.056	9.058
Total	2	9.535	9.537

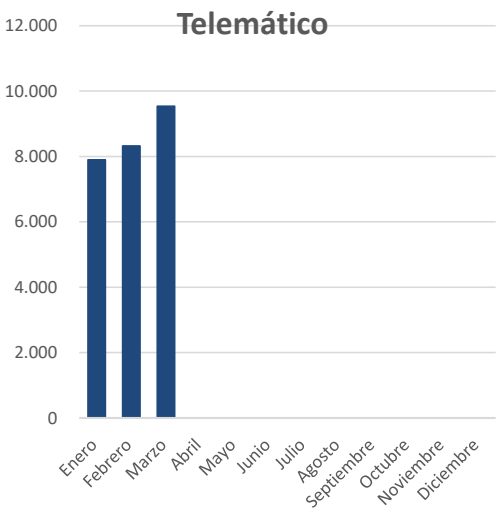
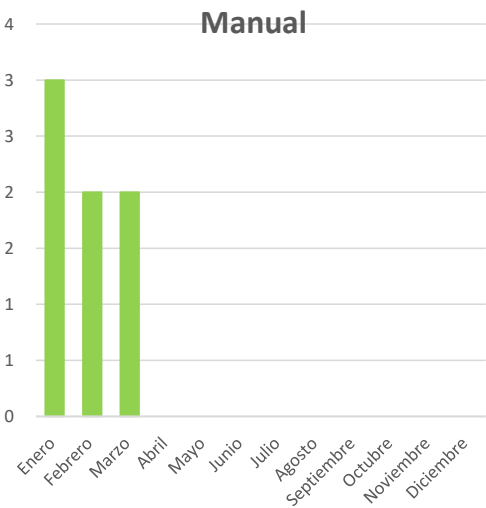
G2. Certificados de instalación tramitados según día



T3. Certificados de instalación tramitados por meses y tipo de tramitación

Mes	Manual	Telemático	Total
Enero	3	7.900	7.903
Febrero	2	8.327	8.329
Marzo	2	9.535	9.537
Abril	-	-	-
Mayo	-	-	-
Junio	-	-	-
Julio	-	-	-
Agosto	-	-	-
Septiembre	-	-	-
Octubre	-	-	-
Noviembre	-	-	-
Diciembre	-	-	-
Total	7	25.762	25.769

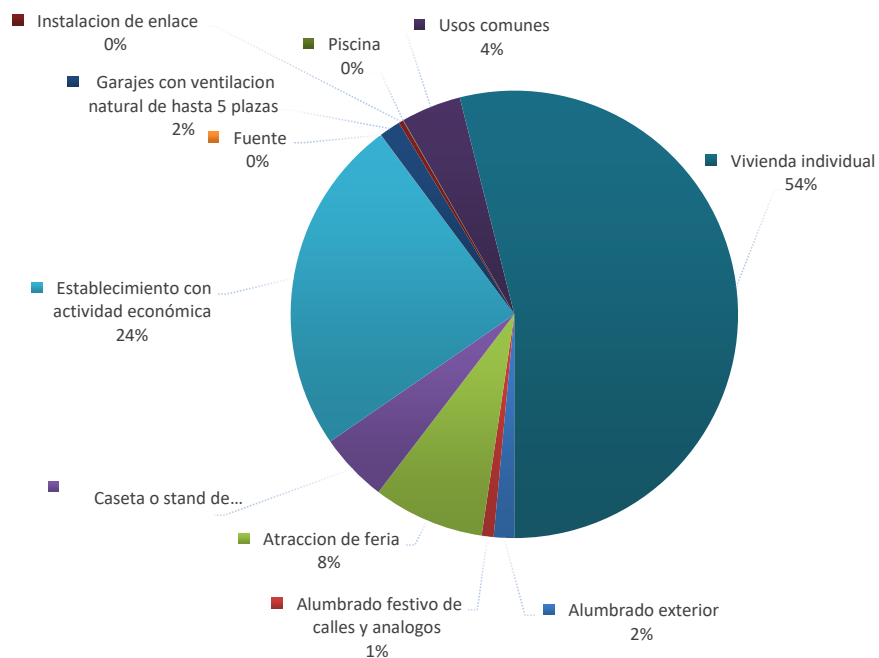
G3. Certificados de instalación tramitados por meses



T4. Certificados de instalación tramitados por uso

Uso	Certificados
Alumbrado exterior	141
Alumbrado festivo de calles y analogos	82
Atraccion de feria	768
Caseta o stand de feria	476
Establecimiento con actividad económica	2.330
Fuente	1
Garajes con ventilacion natural de hasta 5 plazas	147
Instalacion de enlace	32
Piscina	3
Usos comunes	414
Vivienda individual	5.143
Total	9.537

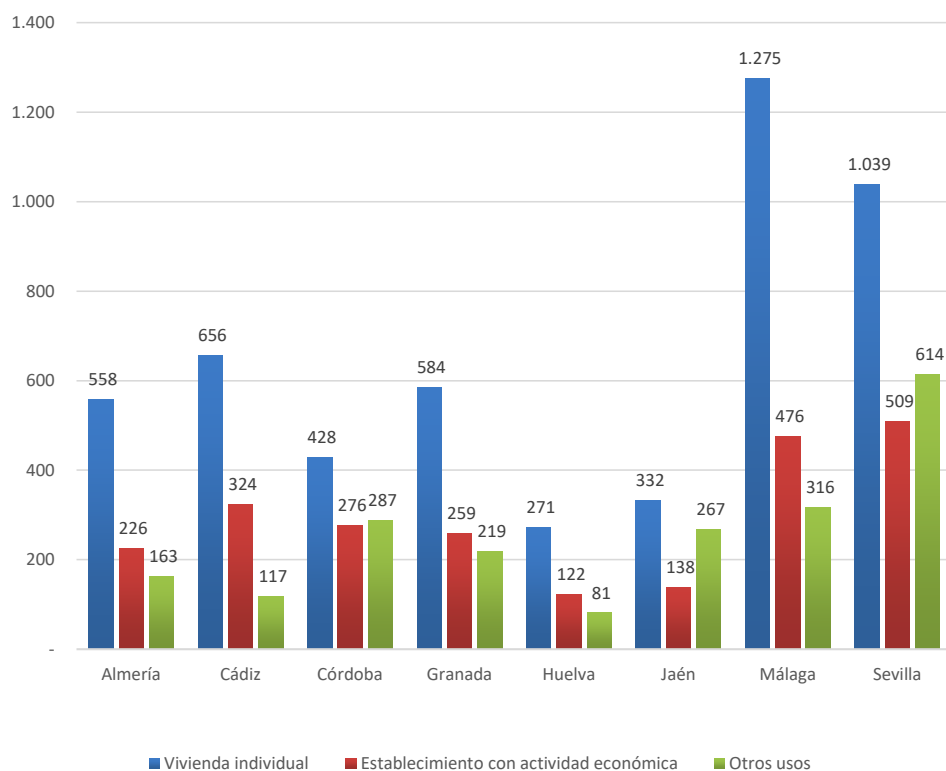
G4. Certificados de instalación tramitados por uso



T5. Certificados de instalación tramitados por provincia y uso

Provincia	Vivienda individual	Establecimiento con actividad económica	Otros usos	Total
Almería	558	226	163	947
Cádiz	656	324	117	1.097
Córdoba	428	276	287	991
Granada	584	259	219	1.062
Huelva	271	122	81	474
Jaén	332	138	267	737
Málaga	1.275	476	316	2.067
Sevilla	1.039	509	614	2.162
Total	5.143	2.330	2.064	9.537

G5 Certificados de instalación tramitados por provincia y uso

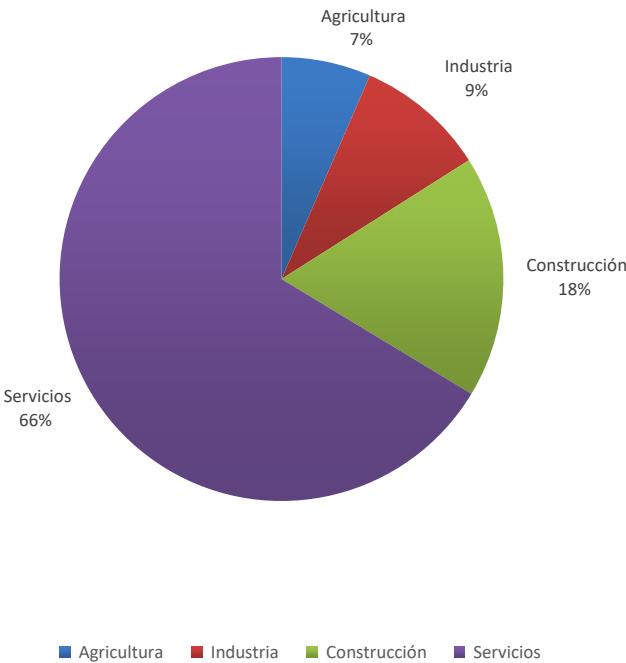


T6. Desglose de certificados de instalación destinados al uso establecimientos con actividad eco

Rama	Certificados destinados a establecimientos
Agricultura	152
Industria	221
Construcción	411
Servicios	1.546
Total	2.330

G6. Desglose de certificados de instalación destinados al uso establecimiento con actividad econ

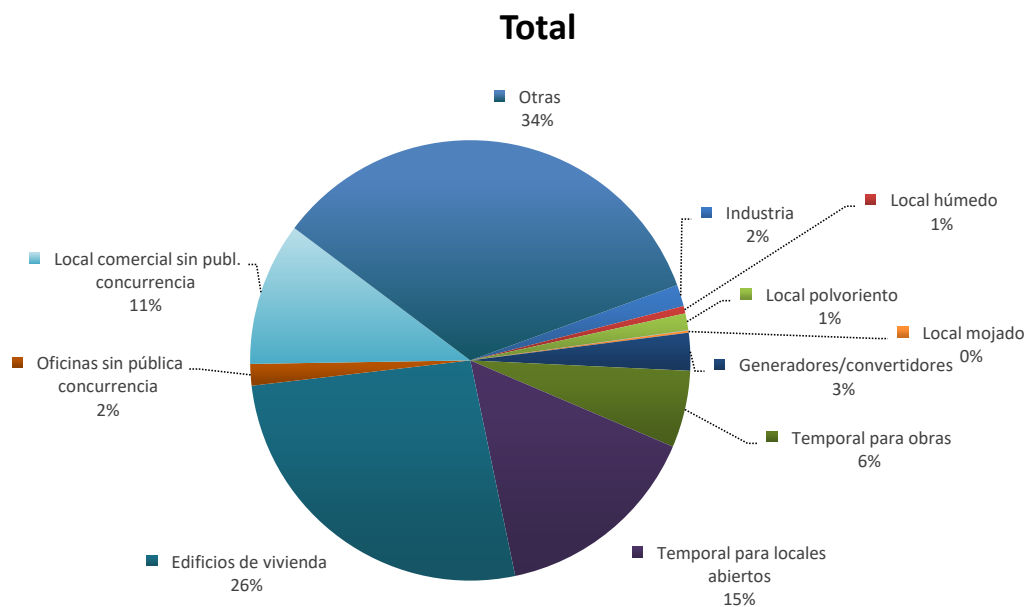
Certificados destinados a establecimientos



T7. Certificados de instalación por tipo de instalación y provincia

Tipo de instalación	Almería	Cádiz	Córdoba	Granada	Huelva	Jaén	Málaga	Sevilla	Total
Industria	33	11	15	18	11	11	23	29	151
Local húmedo	18	3	3	7	4	2	11	4	52
Local polvoriento	20	5	14	34	2	14	15	13	117
Riesgo de corrosión	1	-	-	-	-	-	-	-	1
Extracción elevac. de agua	-	-	2	-	-	-	-	-	2
Local mojado	-	1	1	-	-	-	12	1	15
Generadores/convertidores	16	33	25	39	5	43	61	42	264
Conductores para caldeo	-	-	-	-	-	-	-	-	-
Temporal para obras	33	75	66	70	30	51	117	97	539
Temporal para locales abiertos	109	84	213	142	35	186	180	512	1.461
Edificios de vivienda	336	373	201	247	127	117	705	415	2.521
Oficinas sin pública concurrencia	11	28	8	20	10	5	25	44	151
Garajes con ventilación forzada	-	-	-	-	-	-	-	-	-
Local comercial sin publ. concurrencia	78	118	132	96	67	31	191	290	1.003
Quirófanos	-	-	-	-	-	-	-	-	-
Otras	292	366	311	389	183	277	727	715	3.260
Total	947	1.097	991	1.062	474	737	2.067	2.162	9.537

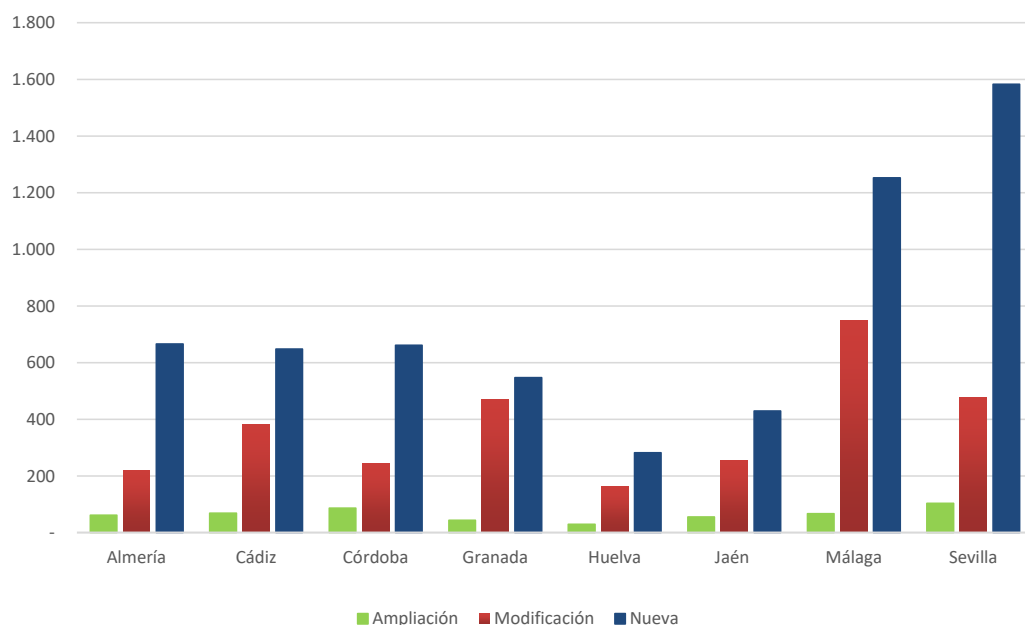
G7. Certificados de instalación por tipo de instalación



T8. Certificados de instalación por provincia y tipo de certificado

Provincia	Ampliación	Modificación	Nueva	Total
Almería	61	220	666	947
Cádiz	69	380	648	1.097
Córdoba	86	244	661	991
Granada	44	471	547	1.062
Huelva	29	163	282	474
Jaén	55	253	429	737
Málaga	67	748	1.252	2.067
Sevilla	103	476	1.583	2.162
Total	514	2.955	6.068	9.537

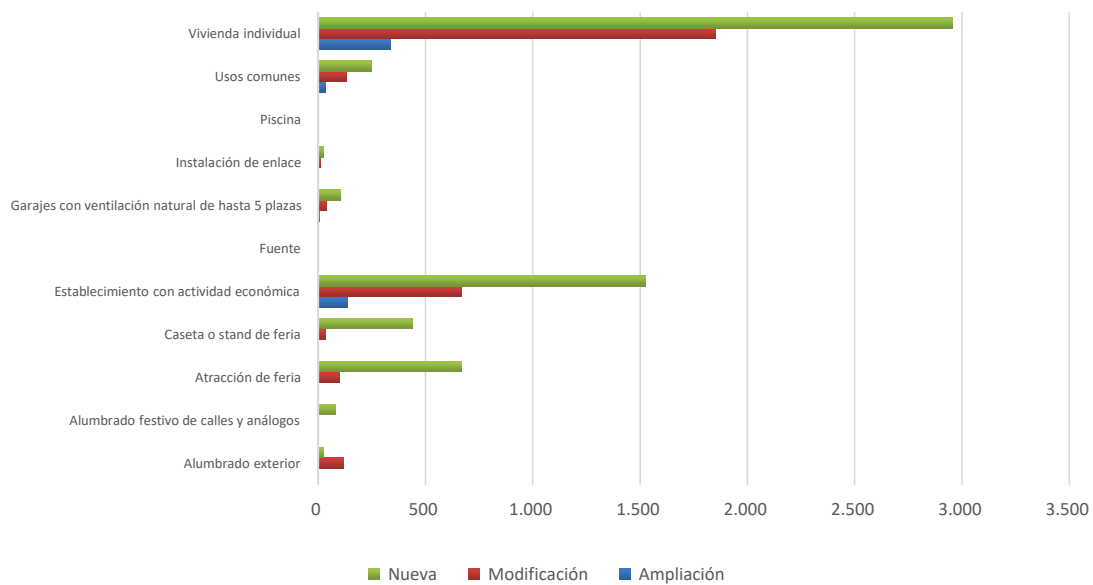
G8. Certificados de instalación por provincia y tipo de certificado



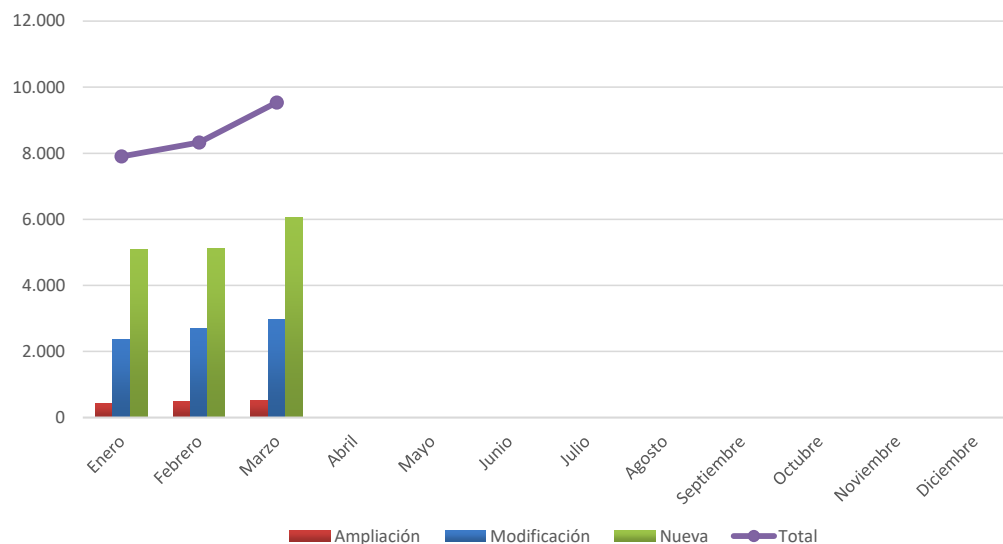
T9. Certificados de instalación por uso y tipo de certificado

Uso	Ampliación	Modificación	Nueva	Total
Alumbrado exterior	2	116	23	141
Alumbrado festivo de calles y análogos	-	3	79	82
Atracción de feria	-	98	670	768
Caseta o stand de feria	1	34	441	476
Establecimiento con actividad económica	137	669	1.524	2.330
Fuente	-	-	1	1
Garajes con ventilación natural de hasta 5 plazas	5	40	102	147
Instalación de enlace	-	9	23	32
Piscina	-	2	1	3
Usos comunes	34	132	248	414
Vivienda individual	335	1.852	2.956	5.143
Total	514	2.955	6.068	9.537

G9. Certificados de instalación por uso y tipo de certificado



G10. Evolución de los certificados por tipo de certificado



G11. Evolución de los certificados por uso

