

**Estadística de Certificados de Instalación
de Baja Tensión
(TECI)**

Abril 2023



Junta de Andalucía

Consejería de Industria, Energía y Minas

Índice

1. Introducción.

2. Tablas y gráficos.

T1. Certificados de instalación por provincia y tipo de tramitación.

- G1.1 Certificados de instalación tramitados por provincia.
- G1.2. Certificados de instalación tramitados por tipo de tramitación.

T2. Certificados de instalación tramitados según día.

- G2. Certificados de instalación tramitados según día.

T3. Certificados de instalación tramitados por meses y tipo de tramitación.

- G3. Certificados de instalación tramitados por meses y tipo de tramitación.

T4. Certificados de instalación por uso.

- G4. Certificados de instalación por uso.

T5. Certificados de instalación tramitados por provincia y uso.

- G5. Certificados de instalación tramitados por provincia y uso.

T6. Desglose de certificados de instalación destinados al uso como establecimiento con actividad económica.

- G.6 Desglose de certificados de instalación destinados al uso como establecimiento con actividad económica.

T7. Certificados de instalación por tipo de instalación y provincia.

- G7. Certificados de instalación por tipo de instalación.

T8. Certificados de instalación por provincia y tipo de certificado.

- G8 Certificados de instalación por provincia y tipo de certificado.

T9. Certificados de instalación por uso y tipo de certificado.

- G9. Certificados de instalación por uso y tipo de certificado.

G10. Evolución de los certificados por tipo de certificado.

G11. Evolución de los certificados por uso.

1. Introducción

En cumplimiento de la Ley 3/2013, de 24 de julio, por la que se aprueba el Plan Estadístico y Cartográfico de Andalucía 2013-2017, así como la ampliación de su vigencia hasta el 2020 por la Ley 6/2017, de 27 de diciembre, se presenta la siguiente publicación donde se ofrecen datos de las tramitaciones de Certificados de Instalación de Baja Tensión correspondientes al mes de abril de 2023.

La política de Administración Inteligente (i-Administración) del Plan de Innovación y Modernización de Andalucía pretende alcanzar una organización digital de la Administración Pública de la Junta de Andalucía eficaz y eficiente que no impone cargas administrativas innecesarias o accesorias y que optimice las relaciones con la ciudadanía.

Dentro de esta política, la Consejería de Economía, Innovación, Ciencia y Empleo, mediante la Orden de 24 de octubre de 2005, estableció el procedimiento electrónico de presentación de la documentación técnica requerida para la puesta en servicio de determinadas instalaciones de Baja Tensión que no requieren de proyecto para su ejecución según el vigente Reglamento Electrónico de Baja Tensión (REBT).

Para ello, las personas usuarias deberán darse de alta en el sistema informático TECI donde cumplimentarán un formulario y accederán con o sin certificado digital a la cumplimentación de diversos datos como son los de instalador/a autorizado/a (IA), representante legal del instalador/a, titular de certificados de cualificación individual (CCI), certificado de instalación (CI), memoria técnica de diseño asociada (MTD), etc.

El Decreto 622/2019, de 27 de diciembre, de administración electrónica, simplificación de procedimientos y racionalización organizativa de la Junta de Andalucía, ha establecido que la tramitación electrónica constituye la forma común de gestión de los procedimientos administrativos, dejando de ser una especialidad, en aras de dar satisfacción al derecho de acceso electrónico a los servicios públicos.

Fuente de información:
Consejería de Industria, Energía y Minas

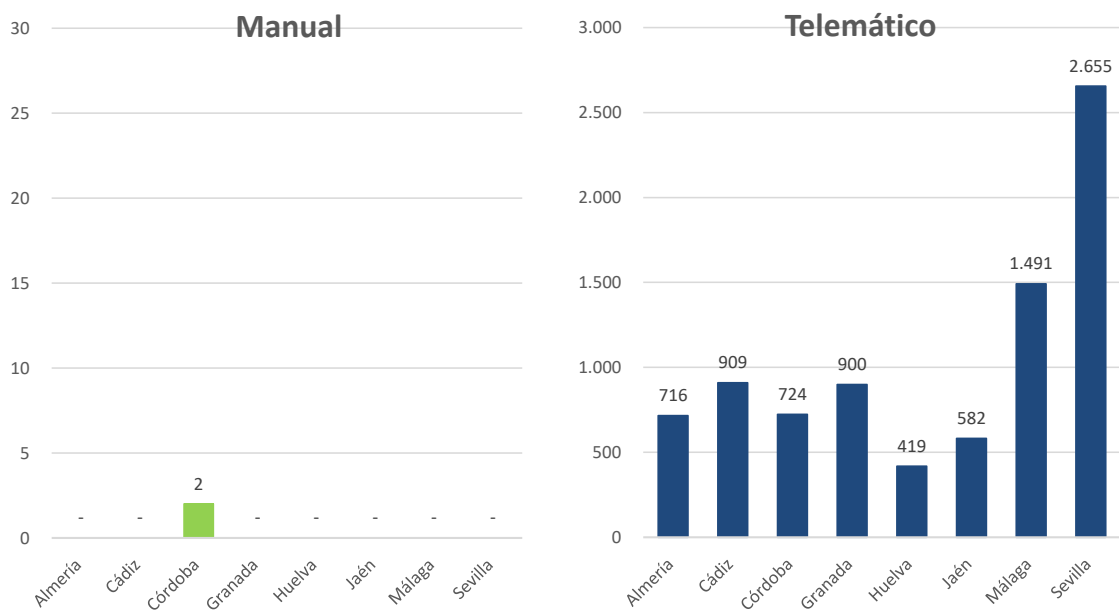
Elaboración y edición:
Unidad Estadística y Cartográfica.
Consejería de Industria, Energía y Minas

2. Tablas y gráficos.

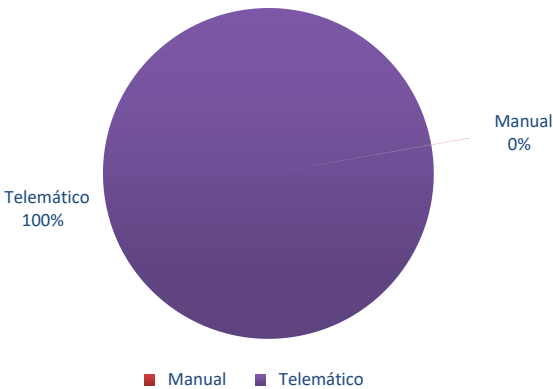
T1. Certificados de instalación tramitados por provincia y tipo de tramitación

Provincia	Manual	Telemático	Total
Almería	-	716	716
Cádiz	-	909	909
Córdoba	2	724	726
Granada	-	900	900
Huelva	-	419	419
Jaén	-	582	582
Málaga	-	1.491	1.491
Sevilla	-	2.655	2.655
Total	2	8.396	8.398

G1.1. Certificados de instalación tramitados



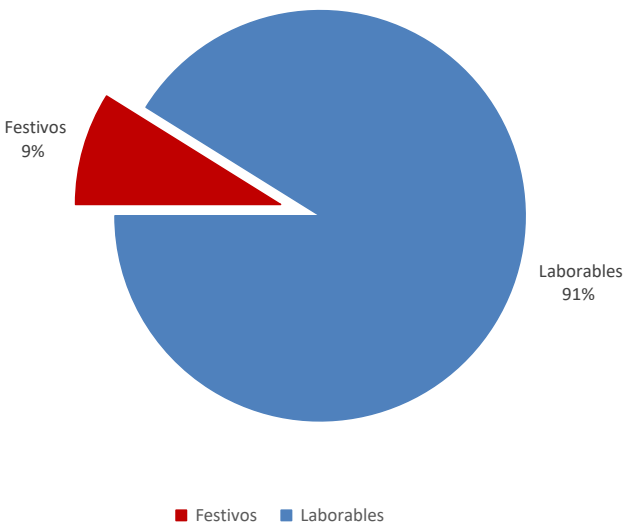
G1.2. Certificados de instalación tramitados por tipo de tramitación



T2. Certificados de instalación tramitados según día

Días	Manual	Telemático	Total
Festivos	-	745	745
Laborables	2	7.651	7.653
Total	2	8.396	8.398

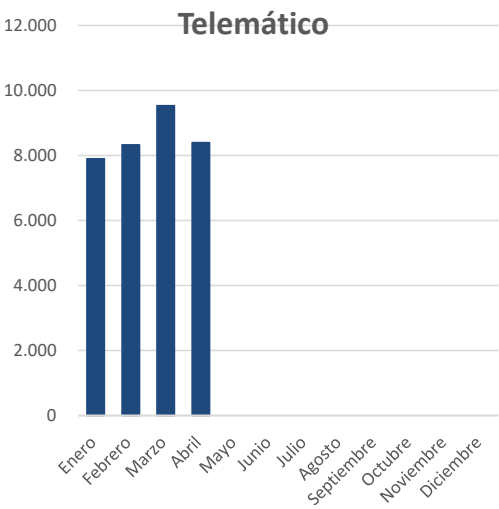
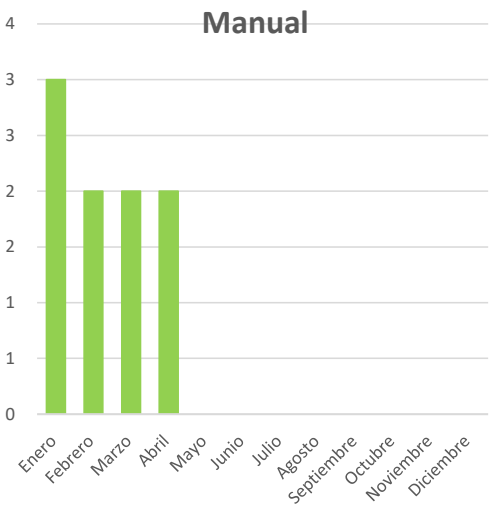
G2. Certificados de instalación tramitados según día



T3. Certificados de instalación tramitados por meses y tipo de tramitación

Mes	Manual	Telemático	Total
Enero	3	7.900	7.903
Febrero	2	8.327	8.329
Marzo	2	9.535	9.537
Abril	2	8.396	8.398
Mayo	-	-	-
Junio	-	-	-
Julio	-	-	-
Agosto	-	-	-
Septiembre	-	-	-
Octubre	-	-	-
Noviembre	-	-	-
Diciembre	-	-	-
Total	9	34.158	34.167

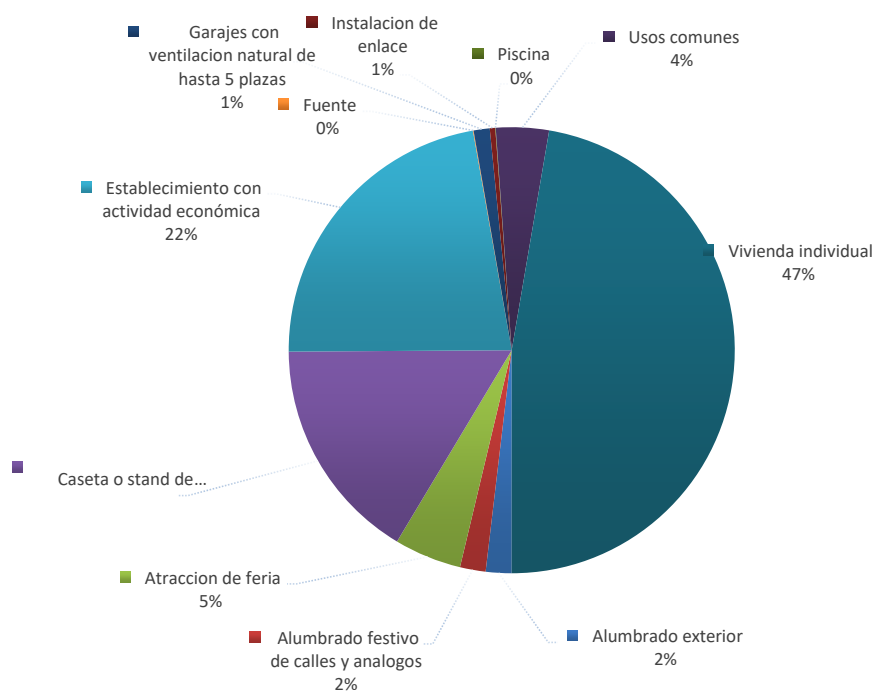
G3. Certificados de instalación tramitados por meses



T4. Certificados de instalación tramitados por uso

Uso	Certificados
Alumbrado exterior	157
Alumbrado festivo de calles y analogos	156
Atraccion de feria	409
Caseta o stand de feria	1.369
Establecimiento con actividad económica	1.874
Fuente	4
Garajes con ventilacion natural de hasta 5 plazas	98
Instalacion de enlace	33
Piscina	3
Usos comunes	322
Vivienda individual	3.973
Total	8.398

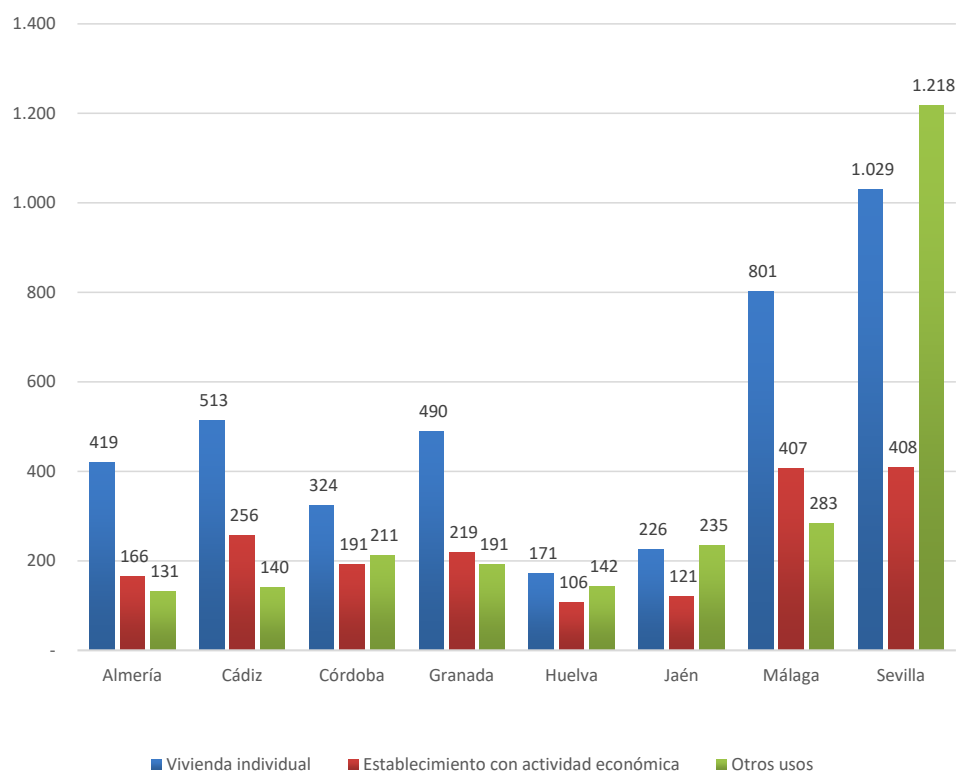
G4. Certificados de instalación tramitados por uso



T5. Certificados de instalación tramitados por provincia y uso

Provincia	Vivienda individual	Establecimiento con actividad económica	Otros usos	Total
Almería	419	166	131	716
Cádiz	513	256	140	909
Córdoba	324	191	211	726
Granada	490	219	191	900
Huelva	171	106	142	419
Jaén	226	121	235	582
Málaga	801	407	283	1.491
Sevilla	1.029	408	1.218	2.655
Total	3.973	1.874	2.551	8.398

G5 Certificados de instalación tramitados por provincia y uso

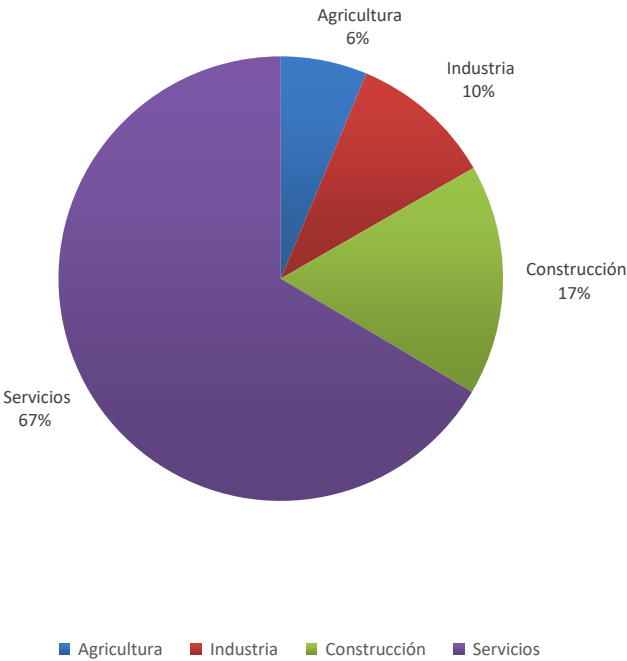


T6. Desglose de certificados de instalación destinados al uso establecimientos con actividad ecoi

Rama	Certificados destinados a establecimientos
Agricultura	118
Industria	195
Construcción	315
Servicios	1.246
Total	1.874

G6. Desglose de certificados de instalación destinados al uso establecimiento con actividad econ

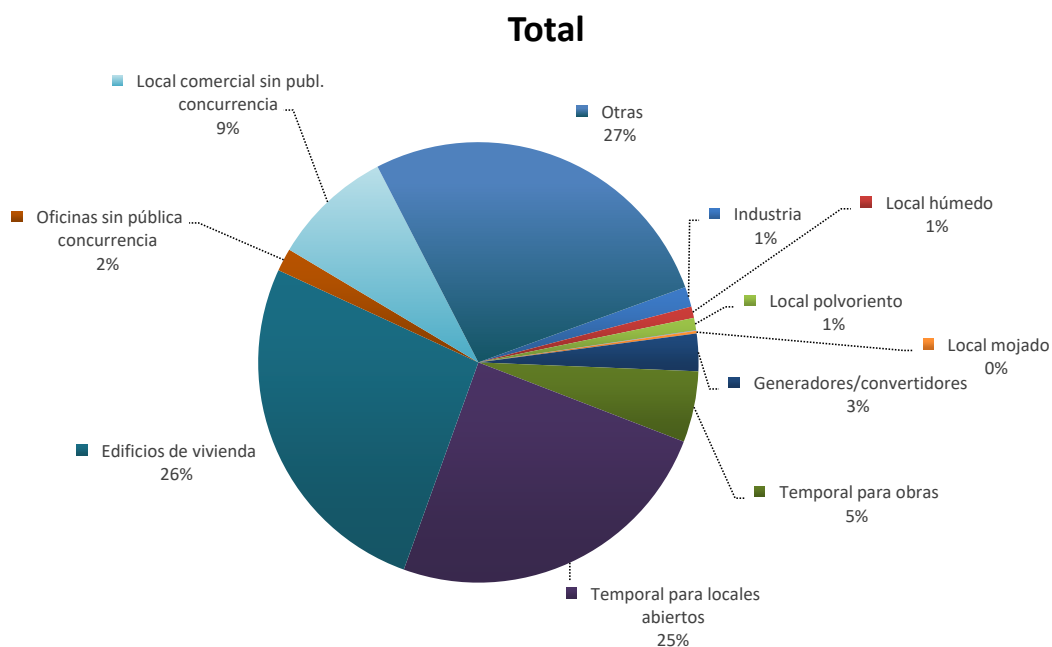
Certificados destinados a establecimientos



T7. Certificados de instalación por tipo de instalación y provincia

Tipo de instalación	Almería	Cádiz	Córdoba	Granada	Huelva	Jaén	Málaga	Sevilla	Total
Industria	22	9	22	20	6	7	18	20	124
Local húmedo	19	2	-	3	2	2	18	24	70
Local polvoriento	8	3	2	27	4	6	12	14	76
Riesgo de corrosión	2	-	-	-	-	-	-	-	2
Extracción elevac. de agua	-	-	2	-	-	-	-	-	2
Local mojado	-	1	1	-	-	-	12	2	16
Generadores/convertidores	16	25	30	44	14	41	30	31	231
Conductores para caldeo	-	-	-	-	-	-	-	-	-
Temporal para obras	41	58	37	47	28	39	87	101	438
Temporal para locales abiertos	100	98	154	133	120	189	170	1.105	2.069
Edificios de vivienda	272	342	162	245	66	77	470	581	2.215
Oficinas sin pública concurrencia	8	23	13	19	9	3	24	42	141
Garajes con ventilación forzada	-	-	-	-	-	-	-	-	-
Local comercial sin publ. concurrencia	49	98	89	68	56	29	163	193	745
Quirófanos	-	-	-	-	-	-	-	-	-
Otras	179	250	214	294	114	189	487	542	2.269
Total	716	909	726	900	419	582	1.491	2.655	8.398

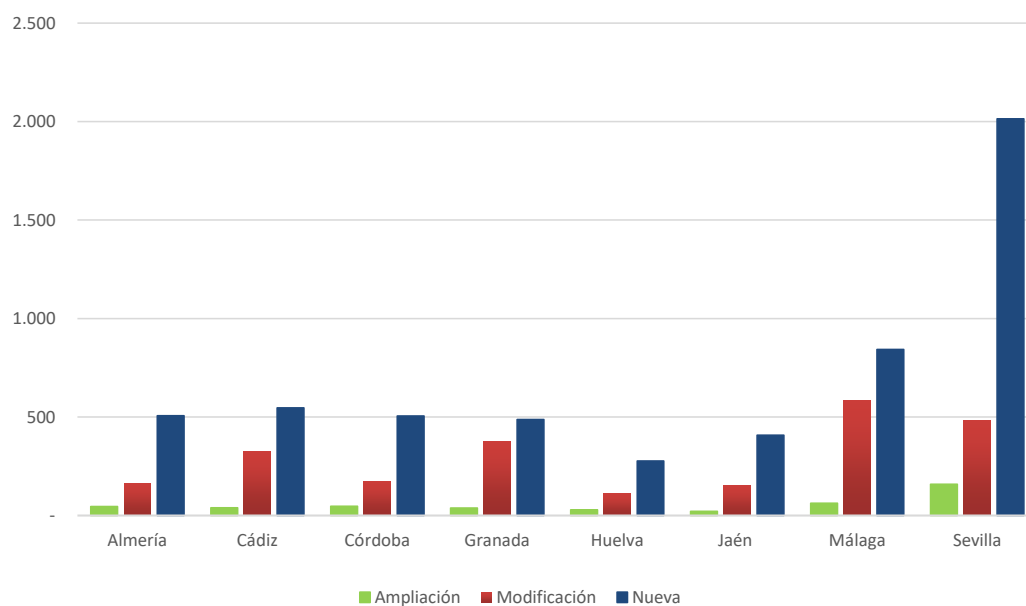
G7. Certificados de instalación por tipo de instalación



T8. Certificados de instalación por provincia y tipo de certificado

Provincia	Ampliación	Modificación	Nueva	Total
Almería	46	163	507	716
Cádiz	39	323	547	909
Córdoba	47	173	506	726
Granada	38	374	488	900
Huelva	29	113	277	419
Jaén	21	153	408	582
Málaga	62	586	843	1.491
Sevilla	159	482	2.014	2.655
Total	441	2.367	5.590	8.398

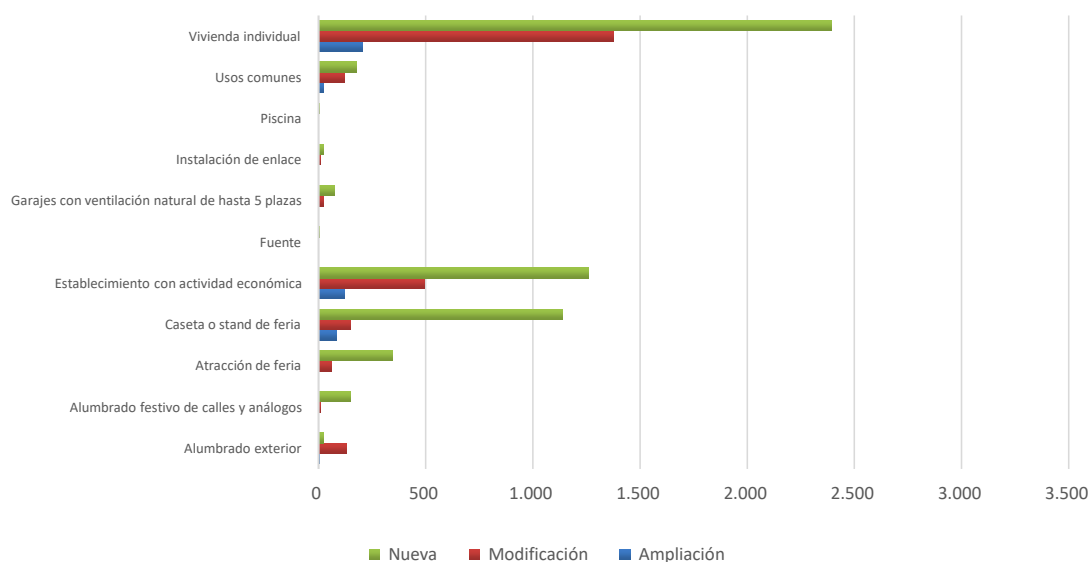
G8. Certificados de instalación por provincia y tipo de certificado



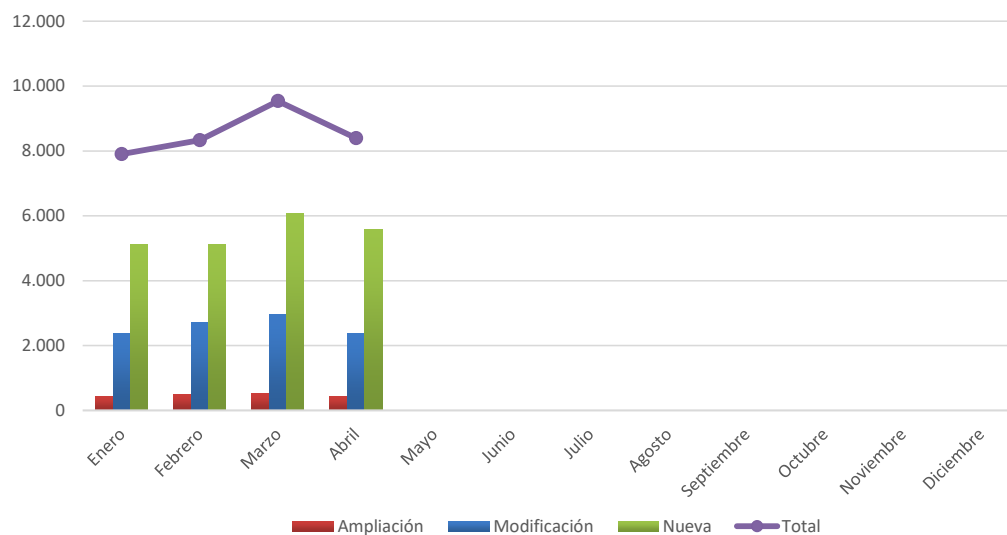
T9. Certificados de instalación por uso y tipo de certificado

Uso	Ampliación	Modificación	Nueva	Total
Alumbrado exterior	6	130	21	157
Alumbrado festivo de calles y análogos	-	7	149	156
Atracción de feria	-	62	347	409
Caseta o stand de feria	85	148	1.136	1.369
Establecimiento con actividad económica	121	492	1.261	1.874
Fuente	-	-	4	4
Garajes con ventilación natural de hasta 5 plazas	1	23	74	98
Instalación de enlace	-	8	25	33
Piscina	-	1	2	3
Usos comunes	22	122	178	322
Vivienda individual	206	1.374	2.393	3.973
Total	441	2.367	5.590	8.398

G9. Certificados de instalación por uso y tipo de certificado



G10. Evolución de los certificados por tipo de certificado



G11. Evolución de los certificados por uso

