

**Estadística de Certificados de Instalación
de Baja Tensión
(TECI)**

Mayo 2023



Junta de Andalucía

Consejería de Industria, Energía y Minas

Índice

1. Introducción.
2. Tablas y gráficos.
 - T1. Certificados de instalación por provincia y tipo de tramitación.
 - G1.1 Certificados de instalación tramitados por provincia.
 - G1.2. Certificados de instalación tramitados por tipo de tramitación.
 - T2. Certificados de instalación tramitados según día.
 - G2. Certificados de instalación tramitados según día.
 - T3. Certificados de instalación tramitados por meses y tipo de tramitación.
 - G3. Certificados de instalación tramitados por meses y tipo de tramitación.
 - T4. Certificados de instalación por uso.
 - G4. Certificados de instalación por uso.
 - T5. Certificados de instalación tramitados por provincia y uso.
 - G5. Certificados de instalación tramitados por provincia y uso.
 - T6. Desglose de certificados de instalación destinados al uso como establecimiento con actividad económica.
 - G.6 Desglose de certificados de instalación destinados al uso como establecimiento con actividad económica.
 - T7. Certificados de instalación por tipo de instalación y provincia.
 - G7. Certificados de instalación por tipo de instalación.
 - T8. Certificados de instalación por provincia y tipo de certificado.
 - G8 Certificados de instalación por provincia y tipo de certificado.
 - T9. Certificados de instalación por uso y tipo de certificado.
 - G9. Certificados de instalación por uso y tipo de certificado.
 - G10. Evolución de los certificados por tipo de certificado.
 - G11. Evolución de los certificados por uso.

1. Introducción

En cumplimiento de la Ley 3/2013, de 24 de julio, por la que se aprueba el Plan Estadístico y Cartográfico de Andalucía 2013-2017, así como la ampliación de su vigencia hasta el 2020 por la Ley 6/2017, de 27 de diciembre, se presenta la siguiente publicación donde se ofrecen datos de las tramitaciones de Certificados de Instalación de Baja Tensión correspondientes al mes de mayo de 2023.

La política de Administración Inteligente (i-Administración) del Plan de Innovación y Modernización de Andalucía pretende alcanzar una organización digital de la Administración Pública de la Junta de Andalucía eficaz y eficiente que no impone cargas administrativas innecesarias o accesorias y que optimice las relaciones con la ciudadanía.

Dentro de esta política, la Consejería de Economía, Innovación, Ciencia y Empleo, mediante la Orden de 24 de octubre de 2005, estableció el procedimiento electrónico de presentación de la documentación técnica requerida para la puesta en servicio de determinadas instalaciones de Baja Tensión que no requieren de proyecto para su ejecución según el vigente Reglamento Electrónico de Baja Tensión (REBT).

Para ello, las personas usuarias deberán darse de alta en el sistema informático TECI donde cumplimentarán un formulario y accederán con o sin certificado digital a la cumplimentación de diversos datos como son los de instalador/a autorizado/a (IA), representante legal del instalador/a, titular de certificados de cualificación individual (CCI), certificado de instalación (CI), memoria técnica de diseño asociada (MTD), etc.

El Decreto 622/2019, de 27 de diciembre, de administración electrónica, simplificación de procedimientos y racionalización organizativa de la Junta de Andalucía, ha establecido que la tramitación electrónica constituye la forma común de gestión de los procedimientos administrativos, dejando de ser una especialidad, en aras de dar satisfacción al derecho de acceso electrónico a los servicios públicos.

Fuente de información:
Consejería de Industria, Energía y Minas

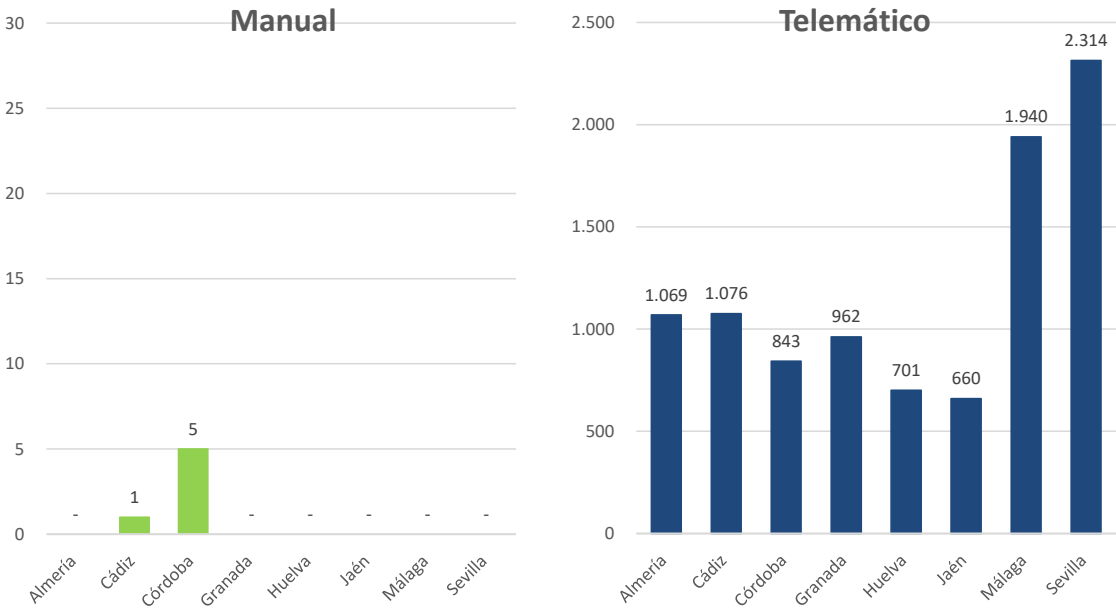
Elaboración y edición:
Unidad Estadística y Cartográfica.
Consejería de Industria, Energía y Minas

2. Tablas y gráficos.

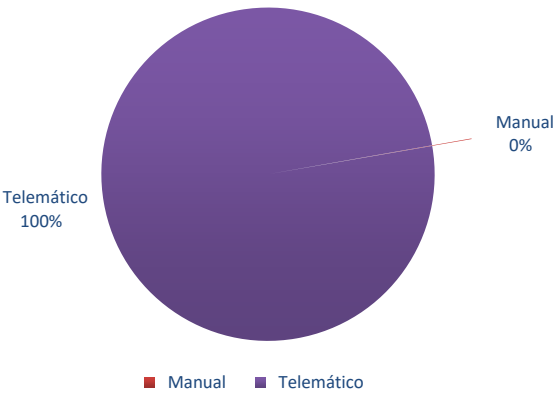
T1. Certificados de instalación tramitados por provincia y tipo de tramitación

Provincia	Manual	Telemático	Total
Almería	-	1.069	1.069
Cádiz	1	1.076	1.077
Córdoba	5	843	848
Granada	-	962	962
Huelva	-	701	701
Jaén	-	660	660
Málaga	-	1.940	1.940
Sevilla	-	2.314	2.314
Total	6	9.565	9.571

G1.1. Certificados de instalación tramitados



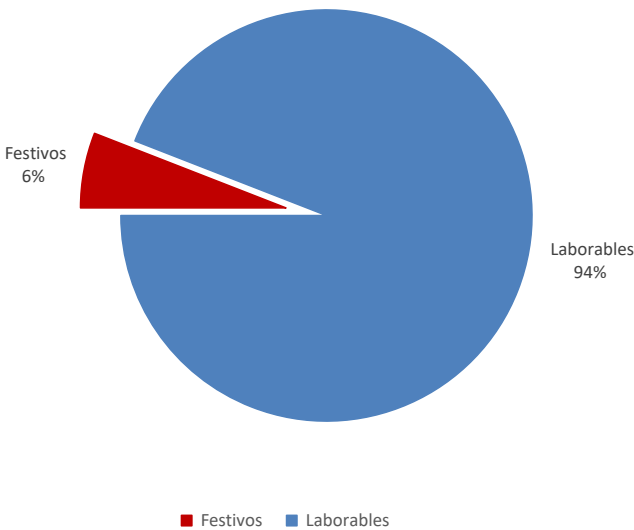
G1.2. Certificados de instalación tramitados por tipo de tramitación



T2. Certificados de instalación tramitados según día

Días	Manual	Telemático	Total
Festivos	-	566	566
Laborables	6	8.999	9.005
Total	6	9.565	9.571

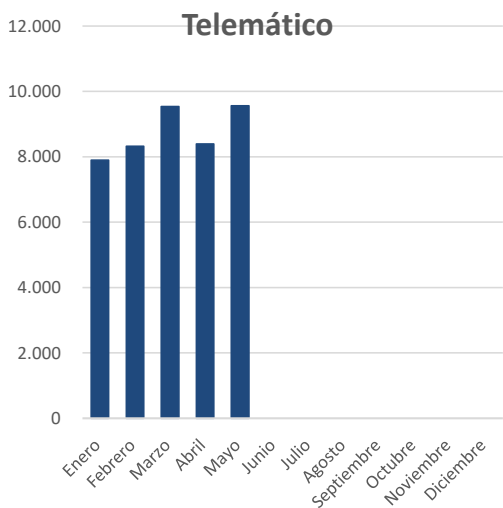
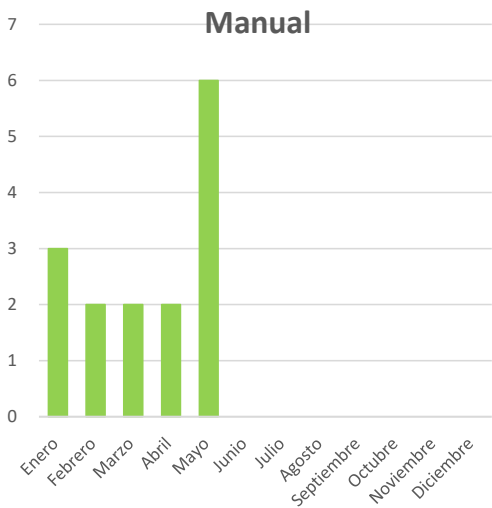
G2. Certificados de instalación tramitados según día



T3. Certificados de instalación tramitados por meses y tipo de tramitación

Mes	Manual	Telemático	Total
Enero	3	7.900	7.903
Febrero	2	8.327	8.329
Marzo	2	9.535	9.537
Abril	2	8.396	8.398
Mayo	6	9.565	9.571
Junio	-	-	-
Julio	-	-	-
Agosto	-	-	-
Septiembre	-	-	-
Octubre	-	-	-
Noviembre	-	-	-
Diciembre	-	-	-
Total	15	43.723	43.738

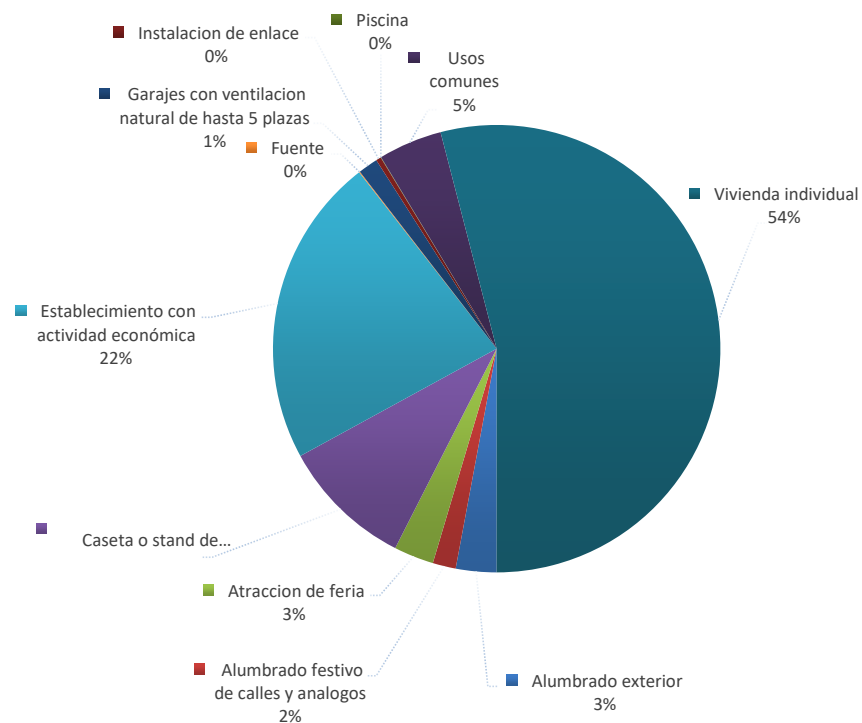
G3. Certificados de instalación tramitados por meses



T4. Certificados de instalación tramitados por uso

Uso	Certificados
Alumbrado exterior	281
Alumbrado festivo de calles y analogos	160
Atraccion de feria	276
Caseta o stand de feria	914
Establecimiento con actividad económica	2.146
Fuente	6
Garajes con ventilacion natural de hasta 5 plazas	137
Instalacion de enlace	35
Piscina	3
Usos comunes	441
Vivienda individual	5.172
Total	9.571

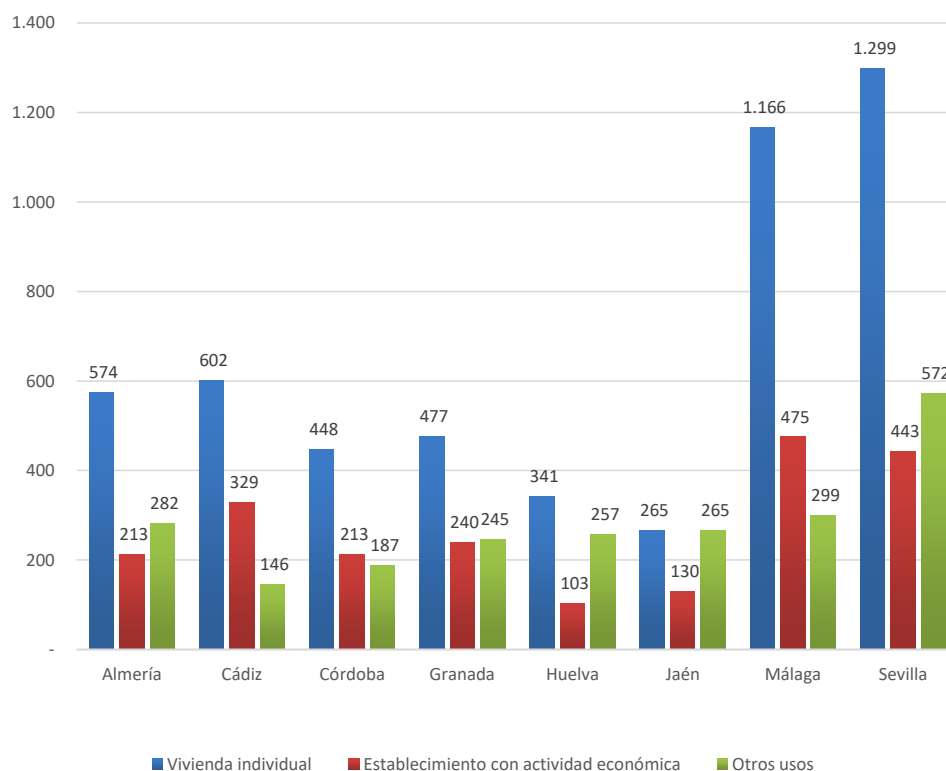
G4. Certificados de instalación tramitados por uso



T5. Certificados de instalación tramitados por provincia y uso

Provincia	Vivienda individual	Establecimiento con actividad económica	Otros usos	Total
Almería	574	213	282	1.069
Cádiz	602	329	146	1.077
Córdoba	448	213	187	848
Granada	477	240	245	962
Huelva	341	103	257	701
Jaén	265	130	265	660
Málaga	1.166	475	299	1.940
Sevilla	1.299	443	572	2.314
Total	5.172	2.146	2.253	9.571

G5 Certificados de instalación tramitados por provincia y uso

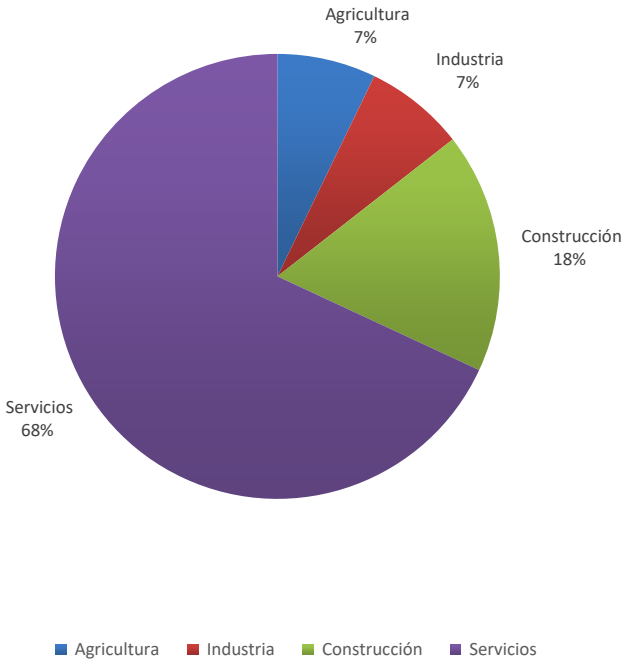


T6. Desglose de certificados de instalación destinados al uso establecimientos con actividad econ

Rama	Certificados destinados a establecimientos
Agricultura	154
Industria	156
Construcción	375
Servicios	1.461
Total	2.146

G6. Desglose de certificados de instalación destinados al uso establecimiento con actividad econ

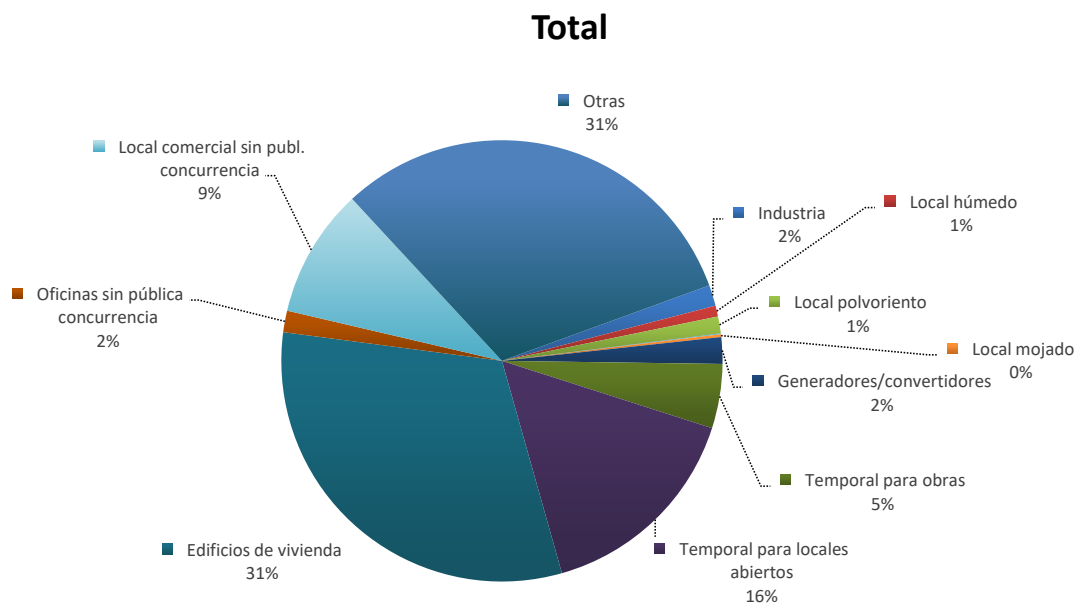
Certificados destinados a establecimientos



T7. Certificados de instalación por tipo de instalación y provincia

Tipo de instalación	Almería	Cádiz	Córdoba	Granada	Huelva	Jaén	Málaga	Sevilla	Total
Industria	30	14	16	19	12	9	19	28	147
Local húmedo	31	9	-	5	2	2	20	7	76
Local polvoriento	21	4	2	46	2	9	19	15	118
Riesgo de corrosión	-	-	-	-	-	1	-	-	1
Extracción elevac. de agua	-	-	5	-	-	-	-	-	5
Local mojado	1	-	1	4	-	-	13	1	20
Generadores/convertidores	11	38	9	33	14	18	36	27	186
Conductores para caldeo	-	-	-	-	-	-	-	-	-
Temporal para obras	29	80	37	56	21	50	103	75	451
Temporal para locales abiertos	139	132	132	181	209	128	173	407	1.501
Edificios de vivienda	304	343	245	167	130	128	772	922	3.011
Oficinas sin pública concurrencia	12	23	10	13	10	9	42	32	151
Garajes con ventilación forzada	-	-	-	-	-	-	-	-	-
Local comercial sin publ. concurrencia	65	107	111	57	84	55	194	233	906
Quirófanos	-	-	-	-	-	-	-	-	-
Otras	426	327	280	381	217	251	549	567	2.998
Total	1.069	1.077	848	962	701	660	1.940	2.314	9.571

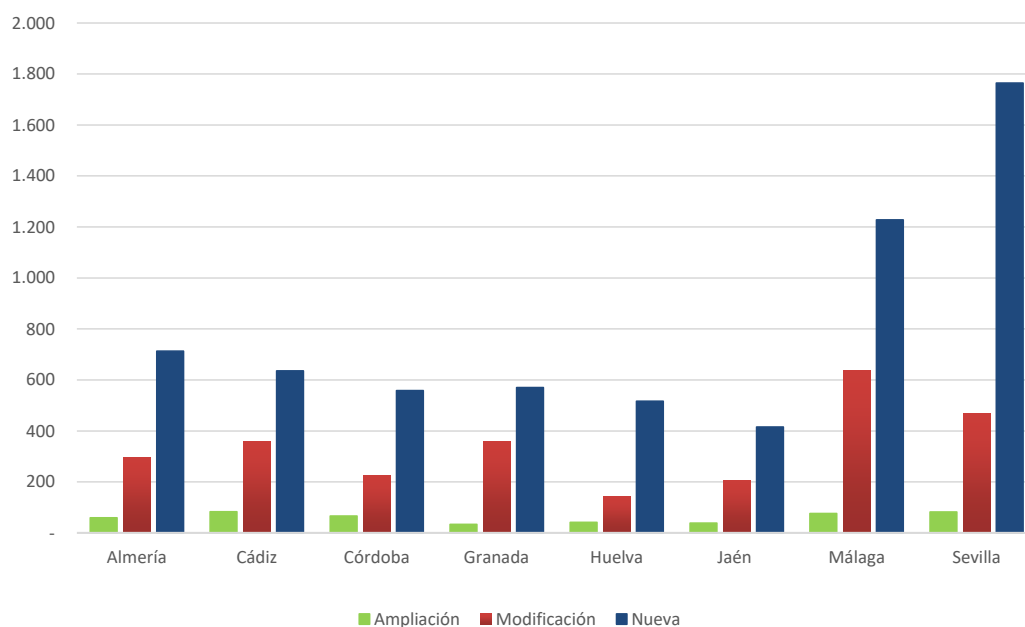
G7. Certificados de instalación por tipo de instalación



T8. Certificados de instalación por provincia y tipo de certificado

Provincia	Ampliación	Modificación	Nueva	Total
Almería	59	297	713	1.069
Cádiz	83	358	636	1.077
Córdoba	66	224	558	848
Granada	34	358	570	962
Huelva	41	143	517	701
Jaén	38	207	415	660
Málaga	76	636	1.228	1.940
Sevilla	82	467	1.765	2.314
Total	479	2.690	6.402	9.571

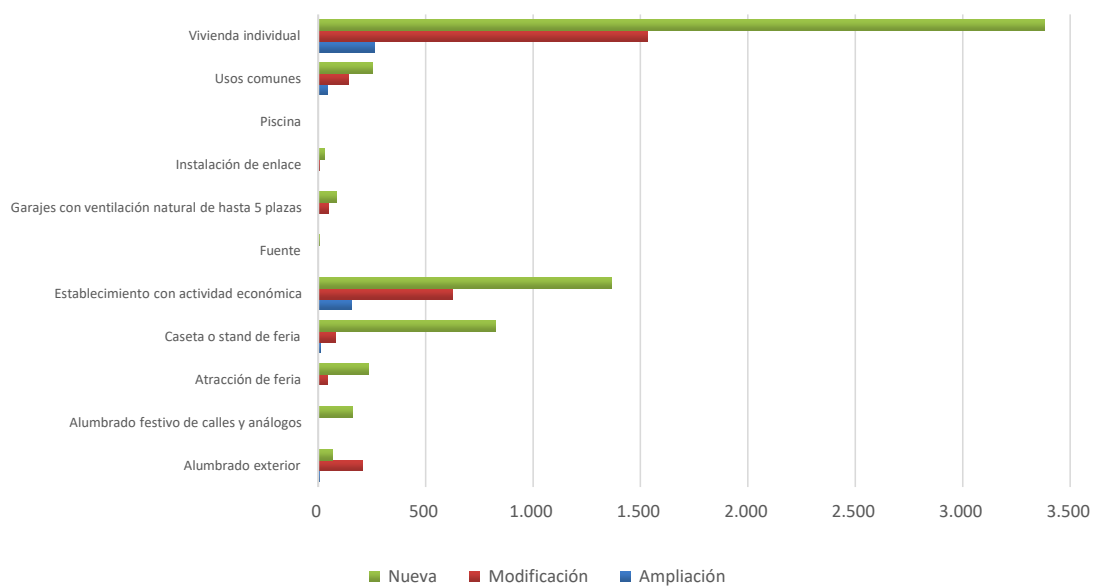
G8. Certificados de instalación por provincia y tipo de certificado



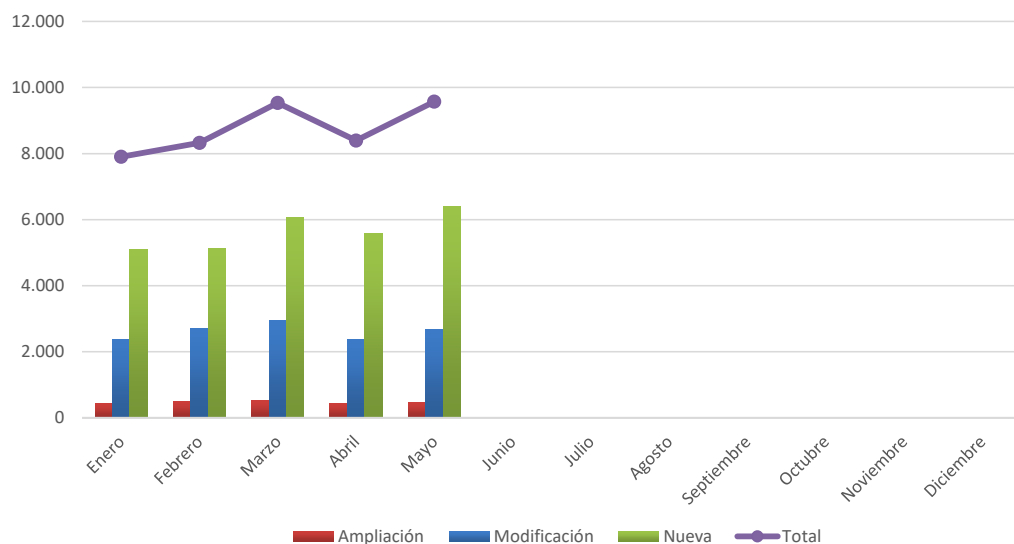
T9. Certificados de instalación por uso y tipo de certificado

Uso	Ampliación	Modificación	Nueva	Total
Alumbrado exterior	5	208	68	281
Alumbrado festivo de calles y análogos	-	2	158	160
Atracción de feria	-	44	232	276
Caseta o stand de feria	9	82	823	914
Establecimiento con actividad económica	157	625	1.364	2.146
Fuente	-	-	6	6
Garajes con ventilación natural de hasta 5 plazas	2	50	85	137
Instalación de enlace	-	5	30	35
Piscina	1	-	2	3
Usos comunes	45	141	255	441
Vivienda individual	260	1.533	3.379	5.172
Total	479	2.690	6.402	9.571

G9. Certificados de instalación por uso y tipo de certificado



G10. Evolución de los certificados por tipo de certificado



G11. Evolución de los certificados por uso

