

**Estadística de Certificados de Instalación  
de Baja Tensión  
(TECI)**

**Junio 2023**



**Junta de Andalucía**

**Consejería de Industria, Energía y Minas**

## Índice

### 1. Introducción.

### 2. Tablas y gráficos.

T1. Certificados de instalación por provincia y tipo de tramitación.

➤ G1.1 Certificados de instalación tramitados por provincia.

➤ G1.2. Certificados de instalación tramitados por tipo de tramitación.

T2. Certificados de instalación tramitados según día.

➤ G2. Certificados de instalación tramitados según día.

T3. Certificados de instalación tramitados por meses y tipo de tramitación.

➤ G3. Certificados de instalación tramitados por meses y tipo de tramitación.

T4. Certificados de instalación por uso.

➤ G4. Certificados de instalación por uso.

T5. Certificados de instalación tramitados por provincia y uso.

➤ G5. Certificados de instalación tramitados por provincia y uso.

T6. Desglose de certificados de instalación destinados al uso como establecimiento con actividad económica.

➤ G.6 Desglose de certificados de instalación destinados al uso como establecimiento con actividad económica.

T7. Certificados de instalación por tipo de instalación y provincia.

➤ G7. Certificados de instalación por tipo de instalación.

T8. Certificados de instalación por provincia y tipo de certificado.

➤ G8 Certificados de instalación por provincia y tipo de certificado.

T9. Certificados de instalación por uso y tipo de certificado.

➤ G9. Certificados de instalación por uso y tipo de certificado.

G10. Evolución de los certificados por tipo de certificado.

G11. Evolución de los certificados por uso.

## **1. Introducción**

En cumplimiento de la Ley 3/2013, de 24 de julio, por la que se aprueba el Plan Estadístico y Cartográfico de Andalucía 2013-2017, así como la ampliación de su vigencia hasta el 2020 por la Ley 6/2017, de 27 de diciembre, se presenta la siguiente publicación donde se ofrecen datos de las tramitaciones de Certificados de Instalación de Baja Tensión correspondientes al mes de junio de 2023.

La política de Administración Inteligente (i-Administración) del Plan de Innovación y Modernización de Andalucía pretende alcanzar una organización digital de la Administración Pública de la Junta de Andalucía eficaz y eficiente que no impone cargas administrativas innecesarias o accesorias y que optimice las relaciones con la ciudadanía.

Dentro de esta política, la Consejería de Economía, Innovación, Ciencia y Empleo, mediante la Orden de 24 de octubre de 2005, estableció el procedimiento electrónico de presentación de la documentación técnica requerida para la puesta en servicio de determinadas instalaciones de Baja Tensión que no requieren de proyecto para su ejecución según el vigente Reglamento Electrónico de Baja Tensión (REBT).

Para ello, las personas usuarias deberán darse de alta en el sistema informático TECI donde cumplimentarán un formulario y accederán con o sin certificado digital a la cumplimentación de diversos datos como son los de instalador/a autorizado/a (IA), representante legal del instalador/a, titular de certificados de cualificación individual (CCI), certificado de instalación (CI), memoria técnica de diseño asociada (MTD), etc.

El Decreto 622/2019, de 27 de diciembre, de administración electrónica, simplificación de procedimientos y racionalización organizativa de la Junta de Andalucía, ha establecido que la tramitación electrónica constituye la forma común de gestión de los procedimientos administrativos, dejando de ser una especialidad, en aras de dar satisfacción al derecho de acceso electrónico a los servicios públicos.

Fuente de información:  
Consejería de Industria, Energía y Minas

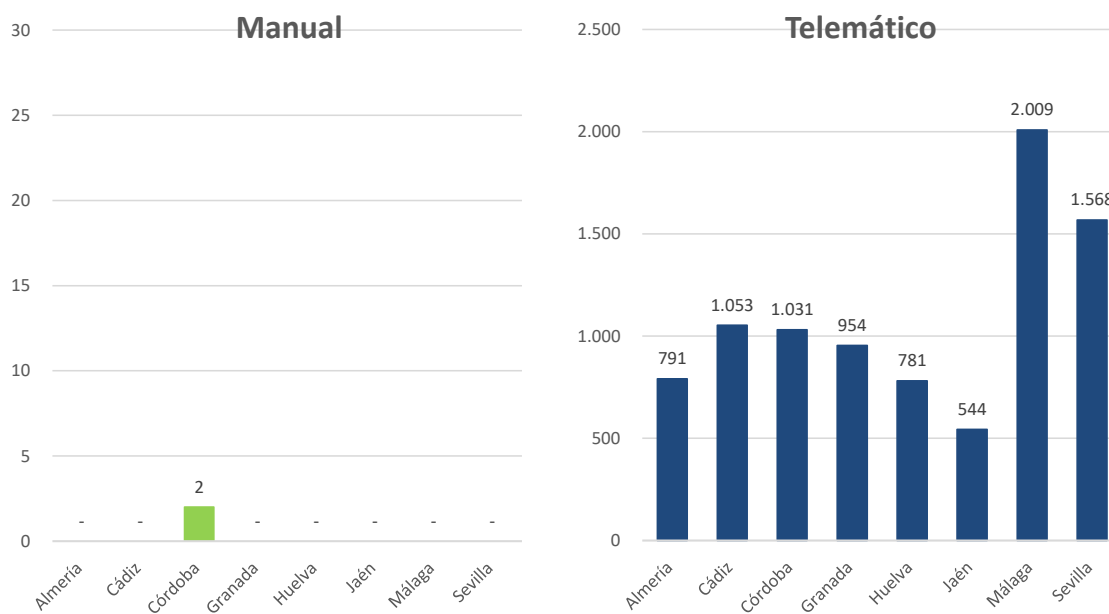
Elaboración y edición:  
Unidad Estadística y Cartográfica.  
Consejería de Industria, Energía y Minas

## 2. Tablas y gráficos.

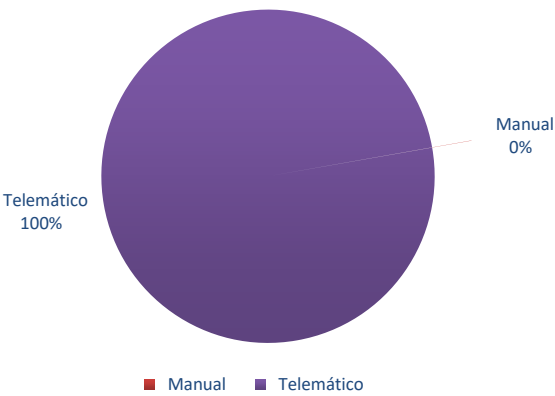
### T1. Certificados de instalación tramitados por provincia y tipo de tramitación

Provincia	Manual	Telemático	Total
Almería	-	791	791
Cádiz	-	1.053	1.053
Córdoba	2	1.031	1.033
Granada	-	954	954
Huelva	-	781	781
Jaén	-	544	544
Málaga	-	2.009	2.009
Sevilla	-	1.568	1.568
<b>Total</b>	<b>2</b>	<b>8.731</b>	<b>8.733</b>

#### G1.1. Certificados de instalación tramitados



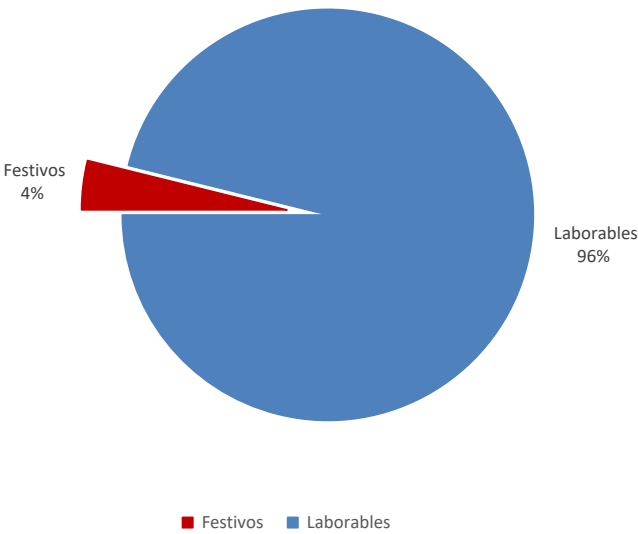
G1.2. Certificados de instalación tramitados por tipo de tramitación



T2. Certificados de instalación tramitados según día

Días	Manual	Telemático	Total
Festivos	-	338	338
Laborables	2	8.393	8.395
Total	2	8.731	8.733

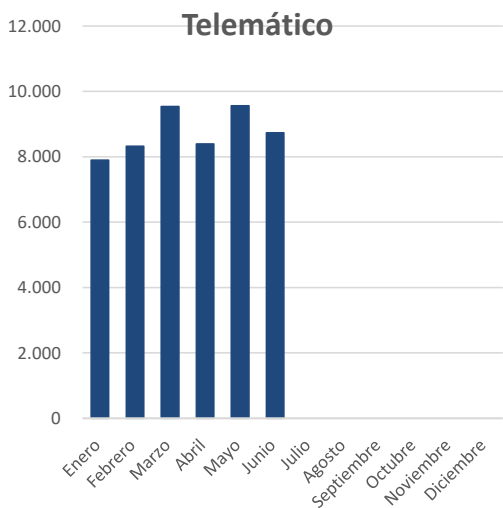
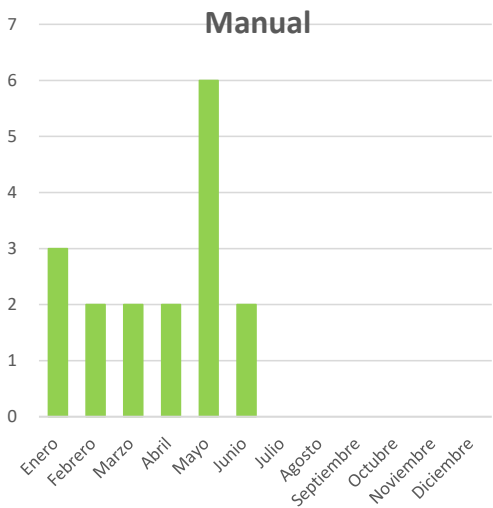
G2. Certificados de instalación tramitados según día



T3. Certificados de instalación tramitados por meses y tipo de tramitación

Mes	Manual	Telemático	Total
Enero	3	7.900	7.903
Febrero	2	8.327	8.329
Marzo	2	9.535	9.537
Abril	2	8.396	8.398
Mayo	6	9.565	9.571
Junio	2	8.731	8.733
Julio	-	-	-
Agosto	-	-	-
Septiembre	-	-	-
Octubre	-	-	-
Noviembre	-	-	-
Diciembre	-	-	-
Total	17	52.454	52.471

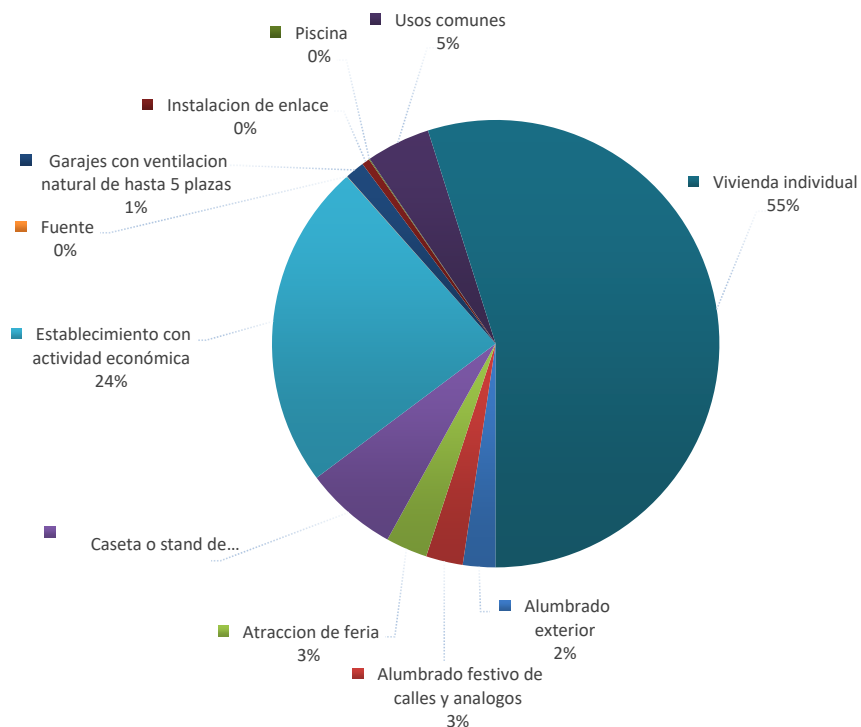
G3. Certificados de instalación tramitados por meses



#### T4. Certificados de instalación tramitados por uso

Uso	Certificados
Alumbrado exterior	206
Alumbrado festivo de calles y analogos	233
Atraccion de feria	263
Caseta o stand de feria	588
Establecimiento con actividad económica	2.066
Fuente	2
Garajes con ventilacion natural de hasta 5 plazas	122
Instalacion de enlace	49
Piscina	6
Usos comunes	404
Vivienda individual	4.794
<b>Total</b>	<b>8.733</b>

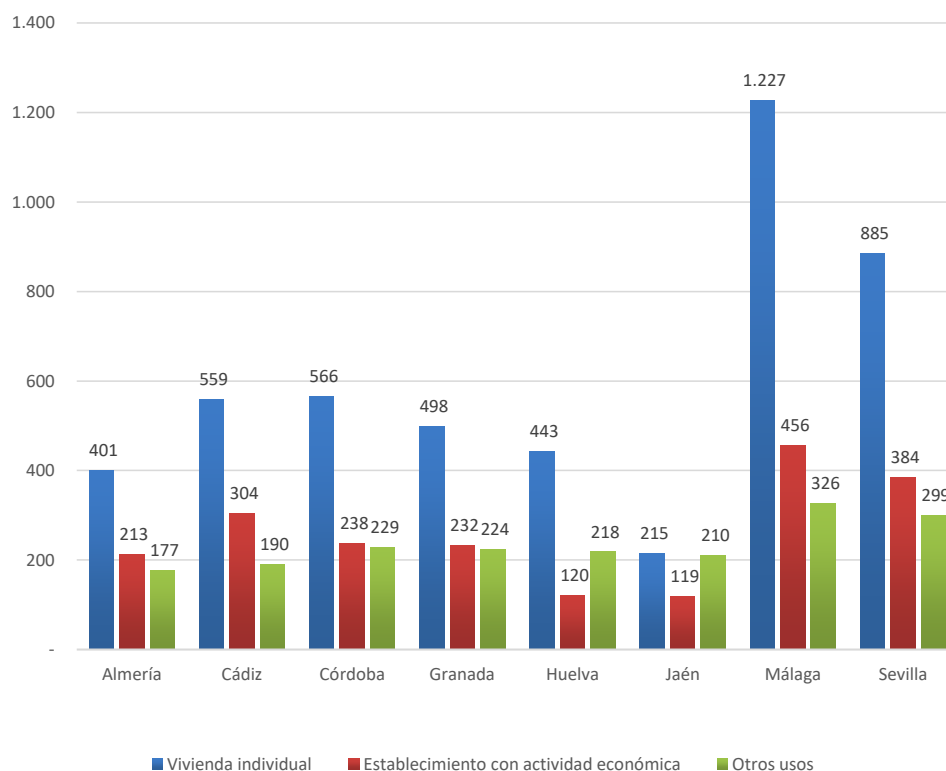
#### G4. Certificados de instalación tramitados por uso



### T5. Certificados de instalación tramitados por provincia y uso

Provincia	Vivienda individual	Establecimiento con actividad económica	Otros usos	Total
Almería	401	213	177	791
Cádiz	559	304	190	1.053
Córdoba	566	238	229	1.033
Granada	498	232	224	954
Huelva	443	120	218	781
Jaén	215	119	210	544
Málaga	1.227	456	326	2.009
Sevilla	885	384	299	1.568
<b>Total</b>	<b>4.794</b>	<b>2.066</b>	<b>1.873</b>	<b>8.733</b>

### G5 Certificados de instalación tramitados por provincia y uso



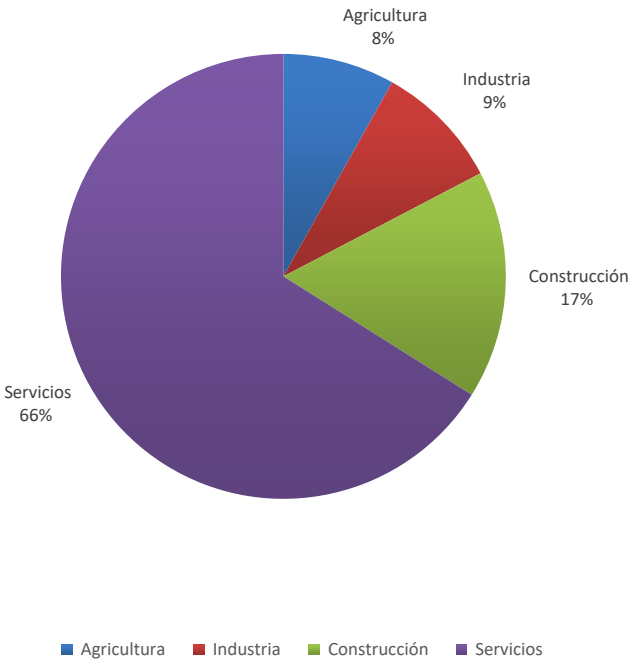


T6. Desglose de certificados de instalación destinados al uso establecimientos con actividad econ

Rama	Certificados destinados a establecimientos
Agricultura	168
Industria	190
Construcción	343
Servicios	1.365
Total	2.066

G6. Desglose de certificados de instalación destinados al uso establecimiento con actividad econ

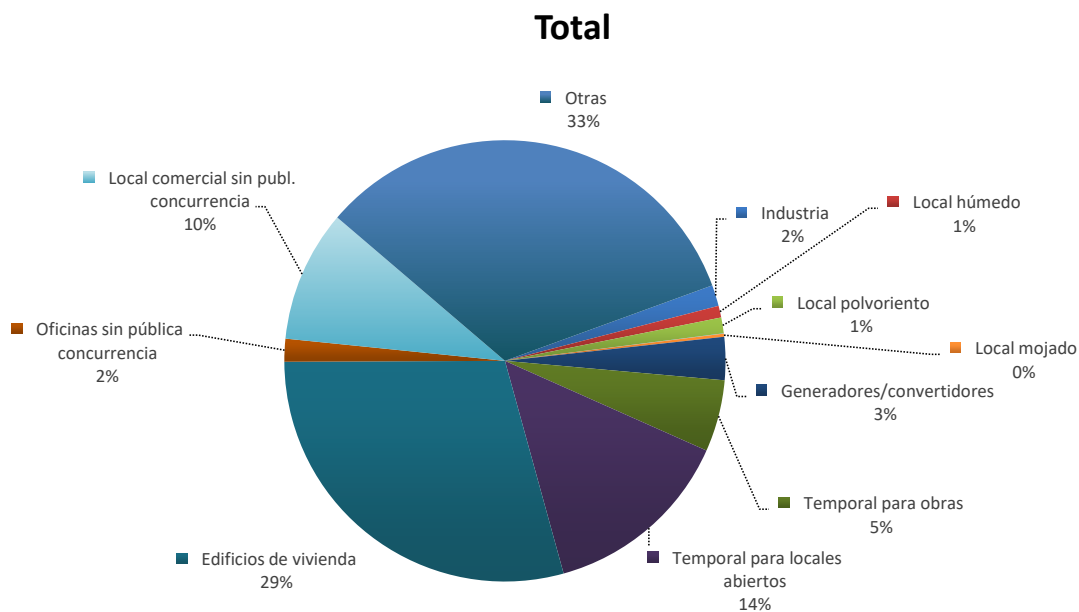
Certificados destinados a establecimientos



## T7. Certificados de instalación por tipo de instalación y provincia

Tipo de instalación	Almería	Cádiz	Córdoba	Granada	Huelva	Jaén	Málaga	Sevilla	Total
Industria	38	8	21	21	8	6	15	18	135
Local húmedo	24	5	3	15	-	1	19	8	75
Local polvoriento	13	7	6	38	1	8	19	9	101
Riesgo de corrosión	-	-	-	-	-	-	-	-	-
Extracción elevac. de agua	-	-	2	-	-	-	-	-	2
Local mojado	-	3	-	-	1	-	13	3	20
Generadores/convertidores	7	13	126	33	10	32	34	20	275
Conductores para caldeo	-	-	-	-	-	-	-	-	-
Temporal para obras	43	45	59	60	35	35	106	76	459
Temporal para locales abiertos	118	91	170	159	183	123	182	201	1.227
Edificios de vivienda	162	375	253	242	186	74	834	426	2.552
Oficinas sin pública concurrencia	15	22	13	8	20	14	25	29	146
Garajes con ventilación forzada	-	-	-	-	-	-	-	-	-
Local comercial sin publ. concurrencia	77	114	103	62	61	37	172	217	843
Quirófanos	-	-	-	-	-	-	-	-	-
Otras	294	370	277	316	276	214	590	561	2.898
<b>Total</b>	<b>791</b>	<b>1.053</b>	<b>1.033</b>	<b>954</b>	<b>781</b>	<b>544</b>	<b>2.009</b>	<b>1.568</b>	<b>8.733</b>

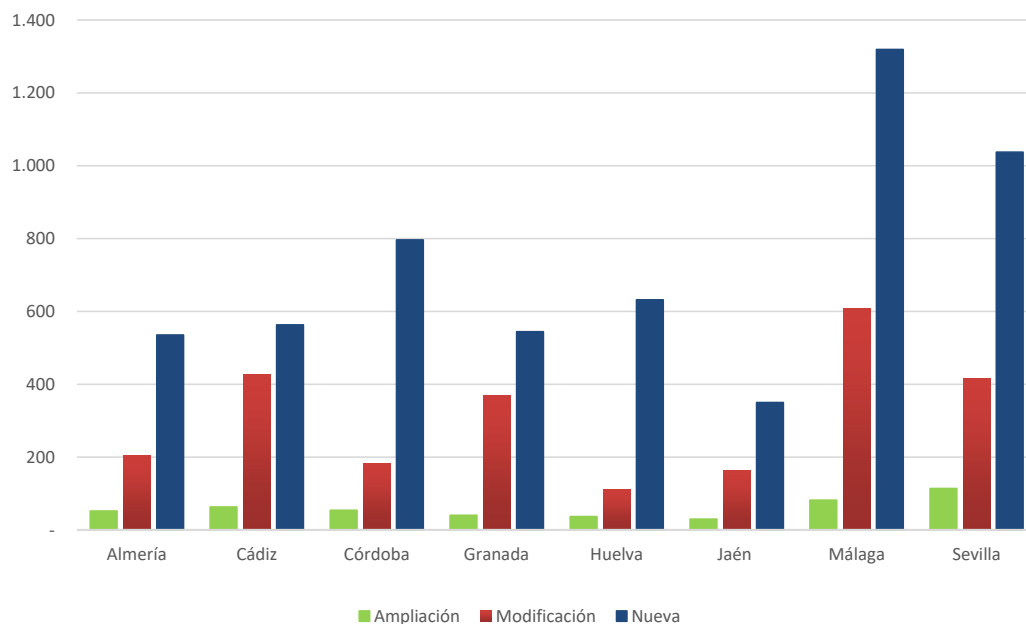
## G7. Certificados de instalación por tipo de instalación



**T8. Certificados de instalación por provincia y tipo de certificado**

Provincia	Ampliación	Modificación	Nueva	Total
Almería	52	204	535	791
Cádiz	63	427	563	1.053
Córdoba	54	183	796	1.033
Granada	40	370	544	954
Huelva	37	112	632	781
Jaén	30	164	350	544
Málaga	82	608	1.319	2.009
Sevilla	114	417	1.037	1.568
<b>Total</b>	<b>472</b>	<b>2.485</b>	<b>5.776</b>	<b>8.733</b>

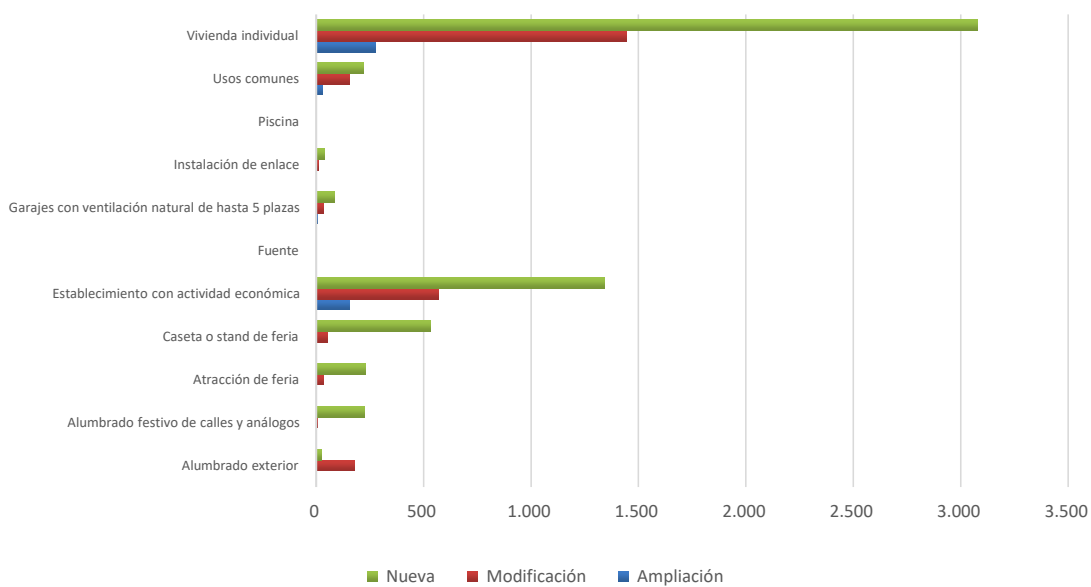
**G8. Certificados de instalación por provincia y tipo de certificado**



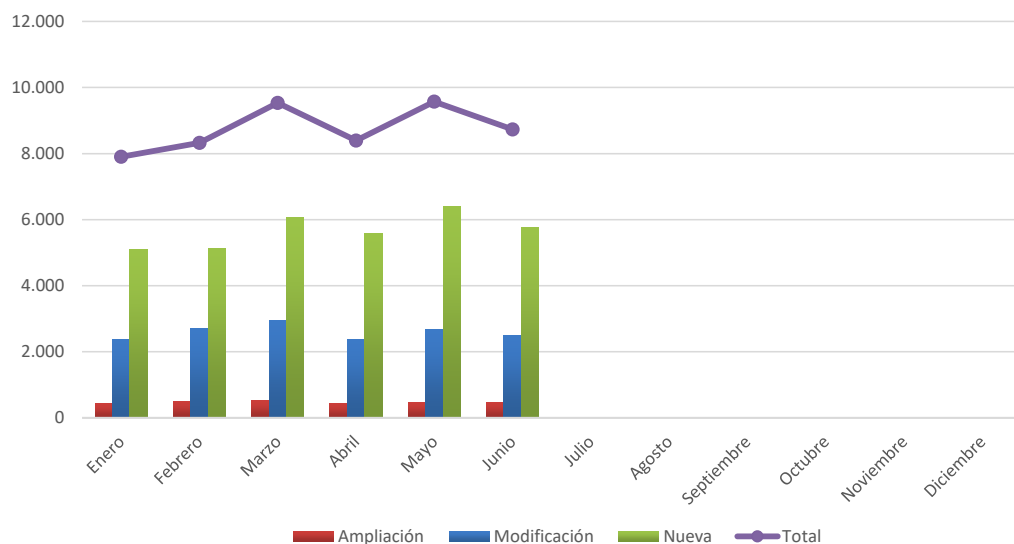
### T9. Certificados de instalación por uso y tipo de certificado

Uso	Ampliación	Modificación	Nueva	Total
Alumbrado exterior	3	177	26	206
Alumbrado festivo de calles y análogos	-	8	225	233
Atracción de feria	-	34	229	263
Caseta o stand de feria	1	53	534	588
Establecimiento con actividad económica	154	569	1.343	2.066
Fuente	2	-	-	2
Garajes con ventilación natural de hasta 5 plazas	5	34	83	122
Instalación de enlace	-	11	38	49
Piscina	3	-	3	6
Usos comunes	29	156	219	404
Vivienda individual	275	1.443	3.076	4.794
<b>Total</b>	<b>472</b>	<b>2.485</b>	<b>5.776</b>	<b>8.733</b>

### G9. Certificados de instalación por uso y tipo de certificado



### G10. Evolución de los certificados por tipo de certificado



### G11. Evolución de los certificados por uso

