



ESTADÍSTICA DE RECAUDACIÓN TRIBUTARIA DE LA COMUNIDAD AUTÓNOMA DE ANDALUCÍA



Unidad Estadística y Cartográfica
Consejería de Economía, Hacienda Y Fondos
Europeos
ueyc.cehyfe@juntadeandalucia.es

INTRODUCCIÓN

El objetivo de la Estadística de Recaudación Tributaria es ofrecer información sobre los ingresos tributarios que nutren los presupuestos de la Junta de Andalucía, sus agencias administrativas, agencias de régimen especial, consorcios y , agencias públicas empresariales que conforme a sus estatutos sean de las previstas en el artículo 68.1.b) de la Ley 9/2007, de 22 de octubre, de la Administración de la Junta de Andalucía, mostrando la estructura de la recaudación, la procedencia y cuantía de la misma, y su evolución a lo largo del tiempo.

La periodicidad de su publicación es mensual, proporcionando en los distintos apartados tablas resúmenes de los ingresos en caja bajo distintas ópticas, tanto del mes de referencia como de los acumulados desde el 1 de enero hasta esa fecha y efectuando su comparativa con el mismo período del año anterior.

El concepto de caja utilizado es el de recaudación líquida aplicada. Siendo la recaudación aplicada una medida de ingresos cuyo criterio de registro es el momento de aplicación al presupuesto, incluyendo ingresos devengados en el presupuesto corriente o en ejercicios cerrados.

La estadística contempla toda la recaudación aplicable a los capítulos 1, 2 y 3 del presupuesto, procedente de figuras tributarias, gestionadas bien por la Comunidad Autónoma o bien por la Administración del Estado, así como de otros ingresos de derecho público.

La información se clasifica en tres bloques:

En el primero se muestran los resúmenes por conceptos presupuestarios de la recaudación de todos los recursos tributarios y se efectúa su diferenciación según se trate de figuras tributarias propias, cedidas de gestión propia o cedidas gestionadas por el Estado.

En el segundo de los bloques se ofrecen los resúmenes provinciales de los ingresos por tributos gestionados por la Comunidad Autónoma.

Y el tercero se centra específicamente en la recaudación de las Tasas y Otros Ingresos de Derecho Público desglosada por Secciones Presupuestarias.

La fuente de datos es el sistema GIRO. Para la confección de este boletín los datos se han extraído a 8 de noviembre de 2023.

Para una mejor comprensión de los datos, se incluyen algunas representaciones gráficas que ayudarán a interpretarlos.

ÍNDICE

1. Recaudación Tributaria de la Comunidad Autónoma de Andalucía

1.1. Recaudación Tributaria Homogénea	1.1
1.2. Recaudación Tributaria total	1.2
1.3. Detalle de la recaudación por las diferentes figuras tributarias propias	1.3
1.4. Detalle de la recaudación por las diferentes figuras tributarias cedidas de gestión propia	1.4
1.5. Detalle de los ingresos por las diferentes figuras tributarias cedidas gestionadas por el Estado sujetas a liquidación	1.5
1.5.1. Recaudación de las entregas a cuenta	1.5.1
1.5.2. Recaudación por liquidaciones de años anteriores	1.5.2
1.6. Detalle de la recaudación por las diferentes figuras tributarias cedidas gestionadas por el Estado. Entregas a cuenta del ejercicio corriente y Liquidaciones de años anteriores	1.6
1.7. Detalle de la Recaudación de las diferentes figuras tributarias cedidas gestionadas por el Estado no sujetas a Liquidación	1.7
1.8. Recaudación mensual Homogénea por capítulos. Serie temporal 2023-2022	1.8
1.9. Recaudación mensual por capítulos. Serie temporal 2023-2022	1.9

Evolución Histórica

2. Recaudación Provincial de los Tributos gestionados por la Comunidad Autónoma de Andalucía. Desglose por Conceptos

2.1. Almería. Recaudación mensual 2023-2022	Almería
2.2. Cádiz. Recaudación mensual 2023-2022	Cádiz
2.3. Córdoba. Recaudación mensual 2023-2022	Córdoba
2.4. Granada. Recaudación mensual 2023-2022	Granada
2.5. Huelva. Recaudación mensual 2023-2022	Huelva
2.6. Jaén. Recaudación mensual 2023-2022	Jaén
2.7. Málaga. Recaudación mensual 2023-2022	Málaga
2.8. Sevilla. Recaudación mensual 2023-2022	Sevilla
2.9. Servicios Centrales. Recaudación mensual 2023-2022	SS.CC.
2.10. Total Andalucía. Recaudación mensual 2023-2022	Andalucía

3. Tasas y Otros Ingresos de Capítulo III distribuidos las distintas Consejerías, instituciones y entidades que conforman el presupuesto de la Comunidad Autónoma de Andalucía

3.1. Tasas y Otros Ingresos de Capítulo III	3.1
3.2. Tasas 2023-2022	Tasas
3.3. Otros Ingresos de Derecho Público 2023-2022	Otros I.

1.1.Recaudación Tributaria Homogénea*

	RECAUDACIÓN MENSUAL			RECAUDACIÓN ACUMULADA		
	OCTUBRE			OCTUBRE		
	2023	2022	%23/22	2023	2022	%23/22
IMPUESTOS DIRECTOS						
Impuesto sobre Sucesiones y Donaciones	10.631.058	1.978.413	437,35	163.193.693	190.781.969	-14,46
Impuesto s/ Patrimonio de las Personas Físicas	1.193.160	2.523.343	-52,72	11.613.611	93.523.383	-87,58
Tarifa Autonómica del IRPF	586.033.818	500.035.141	17,20	5.860.338.175	5.000.351.408	17,20
TOTAL	597.858.036	504.536.897	18,50	6.035.145.479	5.284.656.760	14,20
IMPUESTOS INDIRECTOS						
Transmisiones Patrimoniales	93.800.319	98.818.577	-5,08	1.059.448.900	1.176.525.293	-9,95
Actos Jurídicos Documentados	25.187.042	27.552.057	-8,58	343.580.124	367.248.136	-6,44
Impuesto Actividades de Juego No Presenciales	1.817	-	-	21.688.908	12.797.612	69,48
Tasa Fiscal sobre el Juego	25.897.806	1.552.269	-	120.357.105	82.343.401	46,16
Impuesto Valor Añadido	607.118.974	529.862.938	14,58	6.071.189.742	5.298.629.383	14,58
Impuestos Especiales de Fabricación	212.314.225	204.781.902	3,68	2.123.142.250	2.047.819.017	3,68
Impuesto s/ Determinados Medios de Transporte	6.791.837	6.457.066	5,18	80.295.758	64.536.382	24,42
Impuesto sobre Hidrocarburos. Tipo autonómico	2.152	1.833	17,41	-98.596	219.240	-144,97
Impuestos Ecológicos	183.059	121.217	51,02	3.654.331	3.333.333	9,63
Impuestos Extinguidos	-	-	-	-	-	-
Canon de Mejora	1.701.611	2.120.178	-19,74	74.187.213	83.089.194	-10,71
Impuesto Depósito Residuos Vertederos	-	-	-	48.022.408	-	-
TOTAL	972.998.842	871.268.038	11,68	9.945.468.142	9.136.540.991	8,85
TASAS						
Tasas Consejerías y Agencias	15.443.036	5.757.693	168,22	74.324.423	66.406.640	11,92
TOTAL RECAUDACIÓN	1.586.299.913	1.381.562.627	14,82	16.054.938.045	14.487.604.390	10,82

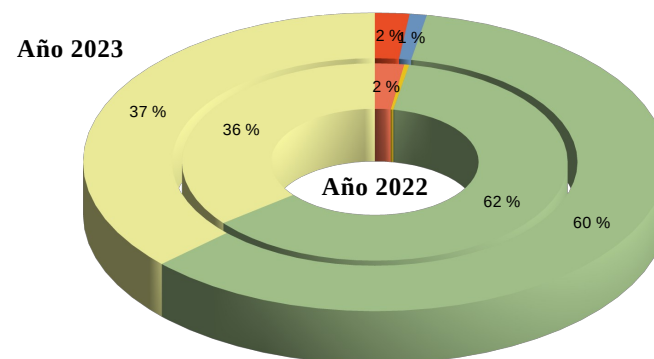
Cifras en euros

*Nota: sin considerar las cantidades correspondientes a liquidaciones de ejercicios anteriores por las diferentes figuras tributarias cedidas gestionadas por el Estado

	RECAUDACIÓN MENSUAL			RECAUDACIÓN ACUMULADA		
	OCTUBRE			OCTUBRE		
	2023	2022	%23/22	2023	2022	%23/22
OTROS INGRESOS DE CAPÍTULO III						
Otros Ingresos de Capítulo III	30.805.463	34.673.503	-11,16	324.538.889	325.155.899	-0,19
TOTAL RECAUDACIÓN	1.617.105.377	1.416.236.131	14,18	16.379.476.934	14.812.760.289	10,58

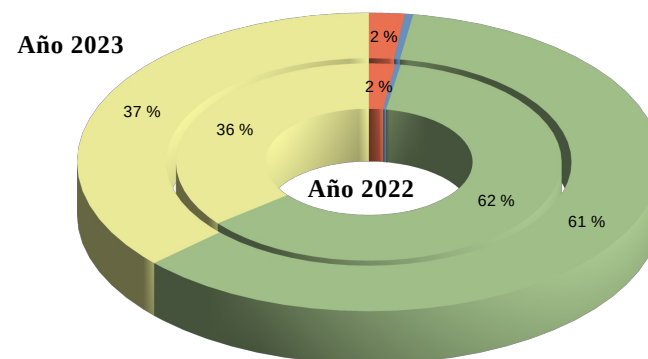
Cifras en euros

Recaudación Mensual. Agosto 2023-2022



- IMPUESTOS DIRECTOS
- IMPUESTOS INDIRECTOS
- TASAS
- OTROS INGRESOS DE CAPÍTULO III

Recaudación Acumulada. Agosto 2023-2022



- IMPUESTOS DIRECTOS
- IMPUESTOS INDIRECTOS
- TASAS
- OTROS INGRESOS DE CAPÍTULO III

1.2. Recaudación Tributaria total **

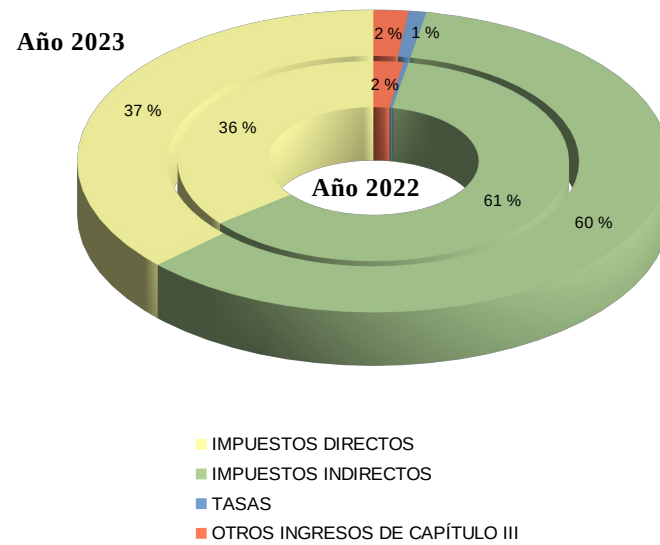
	RECAUDACIÓN MENSUAL			RECAUDACIÓN ACUMULADA		
	OCTUBRE			OCTUBRE		
	2023	2022	%23/22	2023	2022	%23/22
IMPUESTOS DIRECTOS						
Impuesto sobre Sucesiones y Donaciones	10.631.058	1.978.413	437,35	163.193.693	190.781.969	-14,46
Impuesto s/ Patrimonio de las Personas Físicas	1.193.160	2.523.343	-52,72	11.613.611	93.523.383	-87,58
Tarifa Autonómica del IRPF	584.505.883	498.507.207	17,25	6.802.002.963	5.239.727.601	29,82
TOTAL	596.330.101	503.008.962	18,55	6.976.810.267	5.524.032.952	26,30
IMPUESTOS INDIRECTOS						
Transmisiones Patrimoniales	93.800.319	98.818.577	-5,08	1.059.448.900	1.176.525.293	-9,95
Actos Jurídicos Documentados	25.187.042	27.552.057	-8,58	343.580.124	367.248.136	-6,44
Impuesto Actividades de Juego No Presenciales	1.817	-	-	21.688.908	12.797.612	69,48
Tasa Fiscal sobre el Juego	25.897.806	1.552.269	-	120.357.105	82.343.401	46,16
Impuesto Valor Añadido	602.525.544	525.269.508	14,71	6.186.761.069	4.542.416.642	36,20
Impuestos Especiales de Fabricación	212.121.503	204.589.179	3,68	2.034.785.652	1.800.246.099	13,03
Impuesto s/ Determinados Medios de Transporte	6.791.837	6.457.066	5,18	80.295.758	64.536.382	24,42
Impuesto sobre Hidrocarburos. Tipo autonómico	2.152	1.833	17,41	-98.596	219.240	-144,97
Impuestos Ecológicos	183.059	121.217	51,02	3.654.331	3.333.333	9,63
Impuestos Extinguidos	-	-	-	-	-	-
Canon de Mejora	1.701.611	2.120.178	-19,74	74.187.213	83.089.194	-10,71
Impuesto Depósito Residuos Vertederos	-	-	-	48.022.408	-	-
TOTAL	968.212.690	866.481.886	11,74	9.972.682.873	8.132.755.332	22,62
TASAS						
Tasas Consejerías y Agencias	15.443.036	5.757.693	168,22	74.324.423	66.406.640	11,92
TOTAL RECAUDACIÓN	1.579.985.827	1.375.248.541	14,89	17.023.817.563	13.723.194.924	24,05

Cifras en euros

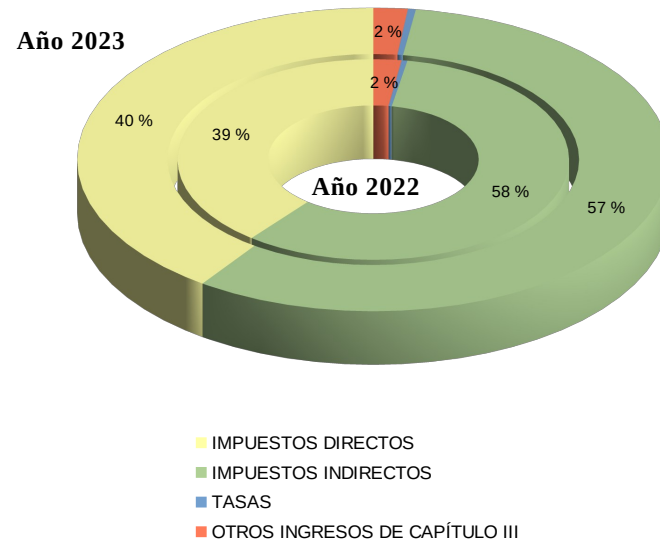
**Nota: incluidas las cantidades correspondientes a liquidaciones de ejercicios anteriores por las diferentes figuras tributarias cedidas gestionadas por el Estado

	RECAUDACIÓN MENSUAL			RECAUDACIÓN ACUMULADA		
	OCTUBRE			OCTUBRE		
	2023	2022	%23/22	2023	2022	%23/22
OTROS INGRESOS DE CAPÍTULO III						
Otros Ingresos de Capítulo III	30.805.463	34.673.503	-11,16	324.538.889	325.155.899	-0,19
TOTAL RECAUDACIÓN	1.610.791.291	1.409.922.044	14,25	17.348.356.452	14.048.350.823	23,49

Recaudación mensual. Agosto 2023-2022



Recaudación Acumulada. Agosto 2023-2022



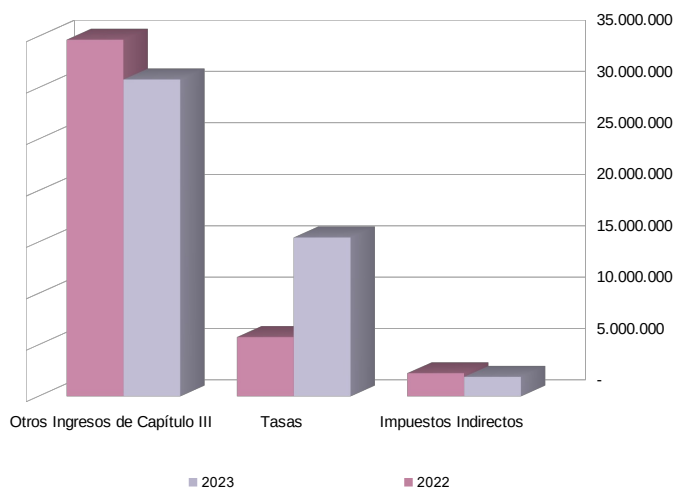
1.3. Detalle de la recaudación por las diferentes figuras tributarias propias

	RECAUDACIÓN MENSUAL			RECAUDACIÓN ACUMULADA		
	OCTUBRE			OCTUBRE		
	2023	2022	%23/22	2023	2022	%23/22
IMPUESTOS INDIRECTOS						
Impuestos Ecológicos	183.059	121.217	51,02	3.654.331	3.333.333	9,63
Emisiones Gases a la Atmósfera	220	115.135	-99,81	1.037.721	680.171	52,57
Vertidos a Aguas Litorales	175.252	-7.025	-	2.391.463	2.316.673	3,23
Depósitos Residuos Peligrosos	-	-	-	136.691	141.074	-3,11
Bolsas de Plástico	7.587	13.108	-42,12	88.456	195.415	-54,73
Canon de Mejora	1.701.611	2.120.178	-19,74	74.187.213	83.089.194	-10,71
TOTAL	1.884.670	2.241.396	-15,92	77.841.544	86.422.527	-9,93
TASAS						
Tasas Consejerías y Agencias	15.443.036	5.757.693	168,22	74.324.423	66.406.640	11,92
TOTAL RECAUDACIÓN	17.327.706	7.999.088	116,62	152.165.967	152.829.166	-0,43

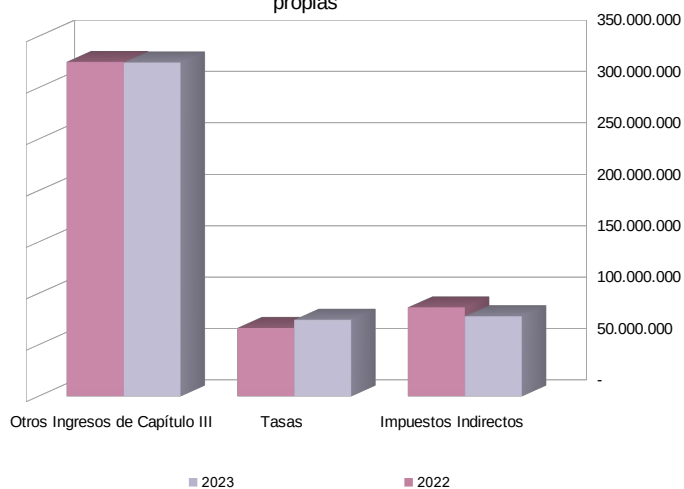
	RECAUDACIÓN MENSUAL			RECAUDACIÓN ACUMULADA		
	OCTUBRE			OCTUBRE		
	2023	2022	%23/22	2023	2022	%23/22
Otros Ingresos de Capítulo III	30.805.463	34.673.503	-11,16	324.538.889	325.155.899	-0,19
TOTAL RECAUDACIÓN	48.133.169	42.672.592	12,80	476.704.856	477.985.065	-0,27

Cifras en euros

Recaudación Mensual por las diferentes figuras tributarias propias



Recaudación mensual acumulada por las diferentes figuras tributarias propias

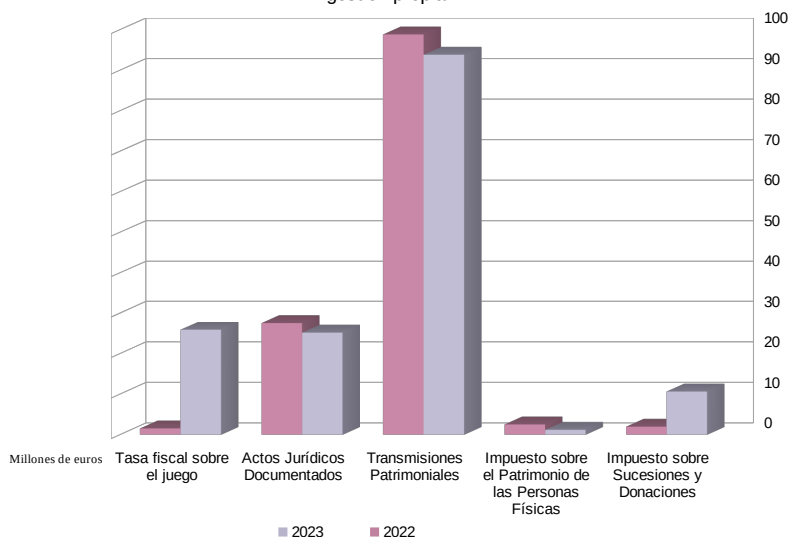


1.4. Detalle de la recaudación por las diferentes figuras tributarias cedidas de gestión propia

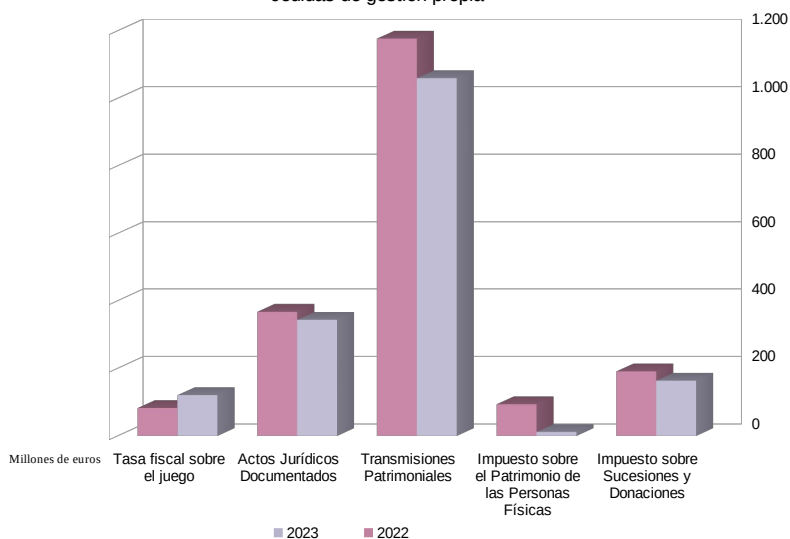
	RECAUDACIÓN MENSUAL			RECAUDACIÓN ACUMULADA		
	OCTUBRE			OCTUBRE		
	2023	2022	%23/22	2023	2022	%23/22
IMPUESTOS DIRECTOS						
Impuesto sobre Sucesiones y Donaciones	10.631.058	1.978.413	437,35	163.193.693	190.781.969	-14,46
Impuesto sobre el Patrimonio de las Personas Física	1.193.160	2.523.343	-52,72	11.613.611	93.523.383	-87,58
TOTAL	11.824.218	4.501.756	162,66	174.807.304	284.305.352	-38,51
IMPUESTOS INDIRECTOS						
Transmisiones Patrimoniales	93.800.319	98.818.577	-5,08	1.059.448.900	1.176.525.293	-9,95
Actos Jurídicos Documentados	25.187.042	27.552.057	-8,58	343.580.124	367.248.136	-6,44
Tasa fiscal sobre el juego	25.897.806	1.552.269	-	120.357.105	82.343.401	46,16
TOTAL	144.885.167	127.922.903	13,26	1.523.386.129	1.626.116.830	-6,32
TASAS						
TOTAL RECAUDACIÓN	156.709.385	132.424.659	18,34	1.698.193.433	1.910.422.182	-11,11

Cifras en euros

Recaudación Mensual por las diferentes figuras tributarias cedidas de gestión propia



Recaudación Mensual acumulada por las diferentes figuras tributarias cedidas de gestión propia



1.5. Detalle de los ingresos por las diferentes figuras tributarias cedidas gestionadas por el Estado sujetas a liquidación

1.5.1. Recaudación de las entregas a cuenta

	RECAUDACIÓN MENSUAL			RECAUDACIÓN ACUMULADA		
	OCTUBRE			OCTUBRE		
	2023	2022	%23/22	2023	2022	%23/22
IMPUESTOS DIRECTOS						
Tarifa Autónoma del IRPF	586.033.818	500.035.141	17,20	5.860.338.175	5.000.351.408	17,20
TOTAL	586.033.818	500.035.141	17,20	5.860.338.175	5.000.351.408	17,20
IMPUESTOS INDIRECTOS						
Impuesto Valor Añadido	607.118.974	529.862.938	14,58	6.071.189.742	5.298.629.383	14,58
Impuestos Especiales de Fabricación	212.314.225	204.781.902	3,68	2.123.142.250	2.047.819.017	3,68
Impuesto s/ Alcohol	8.444.032	5.974.110	41,34	84.440.317	59.741.100	41,34
Impuesto s/ Productos Intermedios	239.687	173.666	38,02	2.396.867	1.736.658	38,02
Impuesto s/ Cerveza	3.164.118	3.089.438	2,42	31.641.175	30.894.383	2,42
Impuesto s/ Lab. Tabaco	55.308.814	58.926.603	-6,14	553.088.142	589.266.033	-6,14
Impuesto s/ Hidrocarburos. Tipos estatales	126.462.082	117.604.439	7,53	1.264.620.817	1.176.044.392	7,53
Impuesto s/ Electricidad	18.695.493	19.013.645	-1,67	186.954.933	190.136.450	-1,67
TOTAL	819.433.199	734.644.840	11,54	8.194.331.991	7.346.448.400	11,54
TOTAL RECAUDACIÓN	1.405.467.017	1.234.679.981	13,83	14.054.670.166	12.346.799.808	13,83

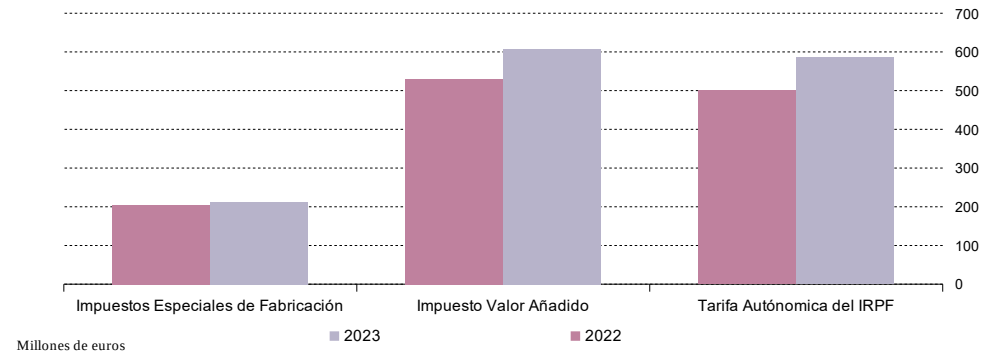
Cifras en euros

1.5.2. Recaudación por liquidaciones de años anteriores

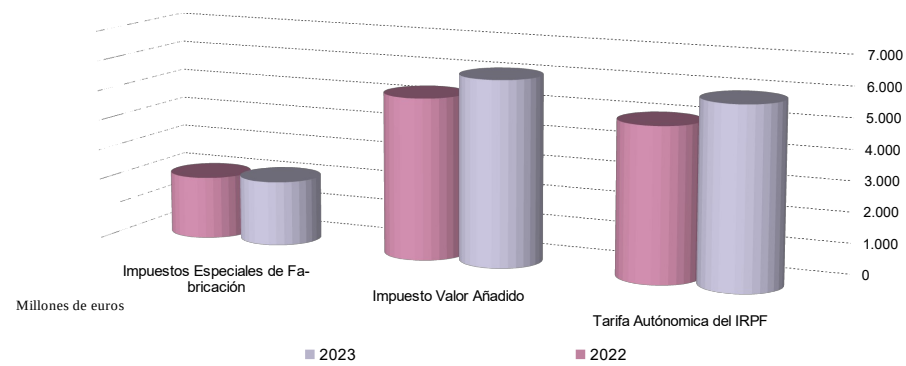
	RECAUDACIÓN MENSUAL			RECAUDACIÓN ACUMULADA		
	OCTUBRE			OCTUBRE		
	2023	2022	%23/22	2023	2022	%23/22
IMPUESTOS DIRECTOS						
Tarifa Autónoma del IRPF	-1.527.934	-1.527.934	-	941.664.788	239.376.193	293,38
TOTAL	-1.527.934	-1.527.934	-	941.664.788	239.376.193	293,38
IMPUESTOS INDIRECTOS						
Impuesto Valor Añadido	-4.593.430	-4.593.430	-	115.571.328	-756.212.741	115,28
Impuestos Especiales de Fabricación	-192.722	-192.722	-	-88.356.597	-247.572.918	64,31
Impuesto s/ Alcohol	-29.049	-29.049	-	-6.128.779	-20.537.919	70,16
Impuesto s/ Productos Intermedios	-379	-379	-	45.512	-208.235	121,86
Impuesto s/ Cerveza	-3.294	-3.294	-	-1.081.572	-3.530.558	69,37
Impuesto s/ Lab. Tabaco	-42.745	-42.745	-	-19.998.343	25.134.477	-179,57
Impuesto s/ Hidrocarburos. Tipo autonómico	-115.458	-115.458	-	-25.482.863	-234.957.065	89,15
Impuesto s/ Electricidad	-1.798	-1.798	-	-35.710.552	-13.473.618	-165,04
TOTAL	-4.786.152	-4.786.152	-	27.214.730	-1.003.785.659	102,71
TOTAL RECAUDACIÓN	-6.314.086	-6.314.086	-	968.879.518	-764.409.466	226,75

Cifras en euros

Recaudación mensual por las diferentes figuras tributarias cedidas gestionadas por el Estado sujetas a liquidación



Recaudación acumulada por las diferentes figuras tributarias cedidas gestionadas por el Estado sujetas a liquidación

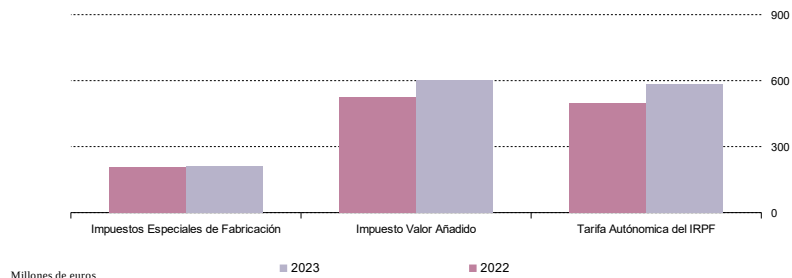


1.6. Detalle de la recaudación por las diferentes figuras tributarias cedidas gestionadas por el Estado. Entregas a cuenta del ejercicio corriente y Liquidaciones de años anteriores

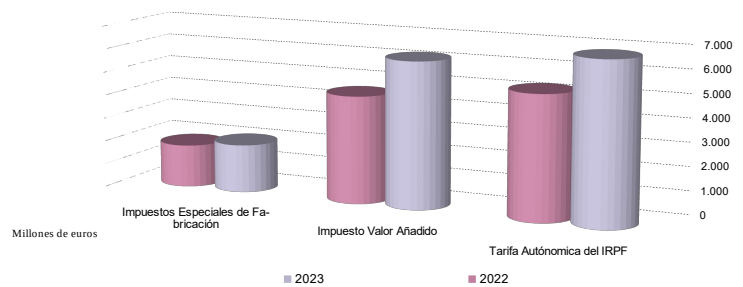
	RECAUDACIÓN MENSUAL			RECAUDACIÓN ACUMULADA		
	OCTUBRE			OCTUBRE		
	2023	2022	%23/22	2023	2022	%23/22
IMPUESTOS DIRECTOS						
Tarifa Autónoma del IRPF	584.505.883	498.507.207	17,25	6.802.002.963	5.239.727.601	29,82
TOTAL	584.505.883	498.507.207	17,25	6.802.002.963	5.239.727.601	29,82
IMPUESTOS INDIRECTOS						
Impuesto Valor Añadido	602.525.544	525.269.508	14,71	6.186.761.069	4.542.416.642	36,20
Impuestos Especiales de Fabricación	212.121.503	204.589.179	3,68	2.034.785.652	1.800.246.099	13,03
Impuesto s/ Alcohol	8.414.983	5.945.061	41,55	78.311.538	39.203.181	99,76
Impuesto s/ Productos Intermedios	239.308	173.287	38,10	2.442.378	1.528.423	59,80
Impuesto s/ Cerveza	3.160.823	3.086.144	2,42	30.559.603	27.363.825	11,68
Impuesto s/ Lab. Tabaco	55.266.070	58.883.859	-6,14	533.089.798	614.400.511	-13,23
Impuesto s/ Hidrocarburos. Tipos estatales	126.346.624	117.488.982	7,54	1.239.137.954	941.087.327	31,67
Impuesto s/ Electricidad	18.693.695	19.011.847	-1,67	151.244.381	176.662.832	-14,39
TOTAL	814.647.047	729.858.688	11,62	8.221.546.722	6.342.662.741	29,62
TOTAL RECAUDACIÓN	1.399.152.930	1.228.365.895	13,90	15.023.549.684	11.582.390.342	29,71

Cifras en euros

Recaudación mensual por entregas a cuenta y liquidaciones de años anteriores. Figuras tributarias cedidas gestionadas por el Estado



Recaudación acumulada por entregas a cuenta y liquidaciones de años anteriores. Figuras tributarias cedidas gestionadas por el Estado

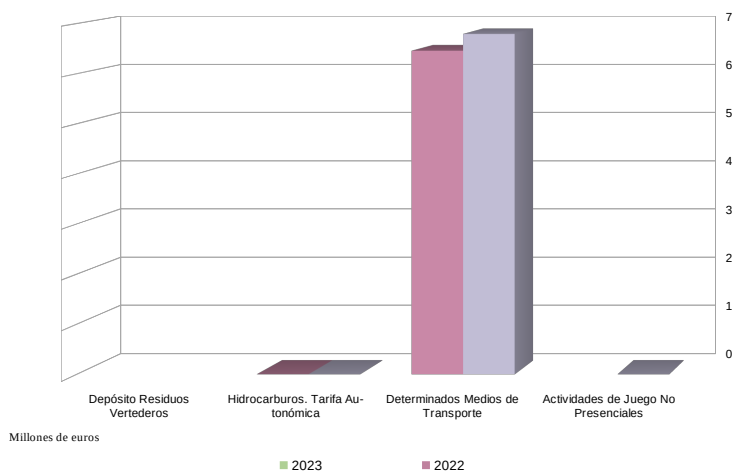


1.7. Detalle de la Recaudación de las diferentes figuras tributarias cedidas gestionadas por el Estado no sujetas a Liquidación

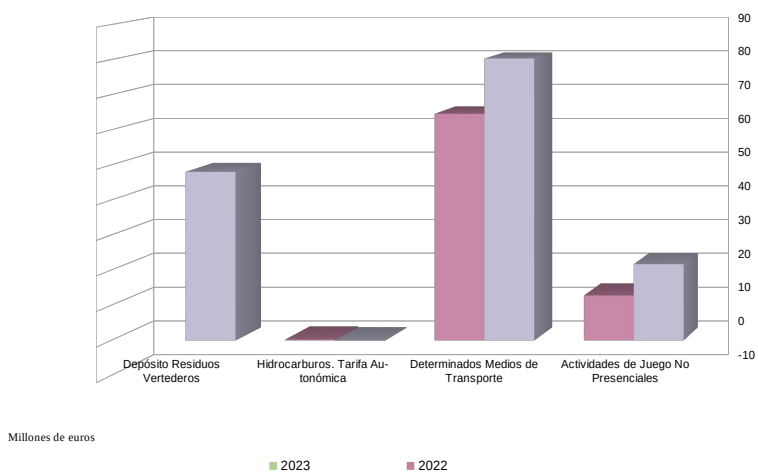
	RECAUDACIÓN MENSUAL			RECAUDACIÓN ACUMULADA		
	OCTUBRE			OCTUBRE		
	2023	2022	%23/22	2023	2022	%23/22
IMPUESTOS INDIRECTOS						
Impuesto Actividades de Juego No Presenciales	1.817	-	-	21.688.908	12.797.612	69,48
Impuesto s/ Determinados Medios de Transporte	6.791.837	6.457.066	5,18	80.295.758	64.536.382	24,42
Impuesto sobre Hidrocarburos. Tarifa Autonómica	2.152	1.833	17,41	-98.596	219.240	-144,97
Impuesto Depósito Residuos Vertederos	-	-	-	48.022.408	-	-
TOTAL RECAUDACIÓN	6.795.806	6.458.899	5,22	149.908.478	77.553.234	93,30

Cifras en euros

Recaudación mensual de las diferentes figuras tributarias cedidas
gestionadas por el Estado no sujetas a Liquidación



Recaudación mensual de las diferentes figuras tributarias cedidas
gestionadas por el Estado no sujetas a Liquidación



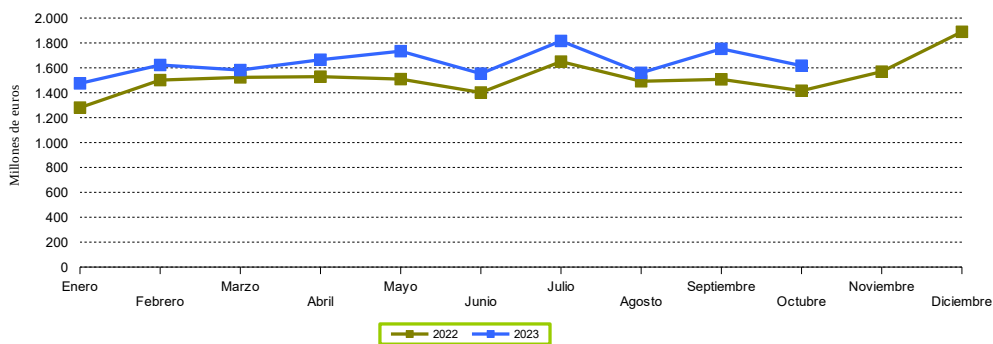
1.8. Recaudación mensual Homogénea* por capítulos. Serie temporal 2023-2022.

	IMPUESTOS DIRECTOS	IMPUESTOS INDIRECTOS	TASAS	OTROS INGRESOS DE DERECHO PÚBLICO	TOTAL MENSUAL	TOTAL MENSUAL ACUMULADO
2022						
Enero	500.288.867	774.826.891	304.497	5.358.238	1.280.778.493	1.280.778.493
Febrero	548.015.283	912.466.307	2.115.900	39.105.823	1.501.703.314	2.782.481.806
Marzo	522.708.233	946.256.512	3.057.041	51.370.191	1.523.391.976	4.305.873.782
Abril	523.223.788	956.886.289	4.750.434	44.235.875	1.529.096.387	5.834.970.170
Mayo	516.223.811	945.649.902	9.161.338	38.593.122	1.509.628.172	7.344.598.342
Junio	508.129.244	863.617.203	7.611.275	22.617.831	1.401.975.553	8.746.573.895
Julio	615.157.199	983.847.520	19.676.004	31.352.241	1.650.032.964	10.396.606.859
Agosto	523.240.428	931.433.606	10.832.711	26.846.733	1.492.353.478	11.888.960.337
Septiembre	523.133.010	950.288.722	3.139.746	31.002.343	1.507.563.821	13.396.524.159
Octubre	504.536.897	871.268.038	5.757.693	34.673.503	1.416.236.131	14.812.760.289
Noviembre	541.693.553	981.034.287	7.170.168	39.637.974	1.569.535.981	16.382.296.270
Diciembre	557.398.667	1.036.858.143	31.444.178	263.926.814	1.889.627.802	18.271.924.072
2023						
Enero	593.059.972	878.103.273	669.507	3.363.538	1.475.196.290	1.475.196.290
Febrero	600.816.265	983.789.023	3.330.123	34.947.664	1.622.883.075	3.098.079.365
Marzo	601.599.038	945.803.642	5.670.753	29.158.869	1.582.232.302	4.680.311.666
Abril	606.072.697	1.013.909.492	10.299.706	34.869.201	1.665.151.095	6.345.462.761
Mayo	611.544.082	1.069.459.535	6.257.357	46.720.939	1.733.981.912	8.079.444.673
Junio	589.134.226	934.625.997	7.350.245	22.620.826	1.553.731.294	9.633.175.968
Julio	622.212.628	1.126.938.030	12.936.182	54.013.458	1.816.100.298	11.449.276.265
Agosto	602.292.825	936.001.258	3.957.118	17.866.137	1.560.117.338	13.009.393.603
Septiembre	610.555.711	1.083.839.051	8.410.398	50.172.794	1.752.977.954	14.762.371.557
Octubre	597.858.036	972.998.842	15.443.036	30.805.463	1.617.105.377	16.379.476.934

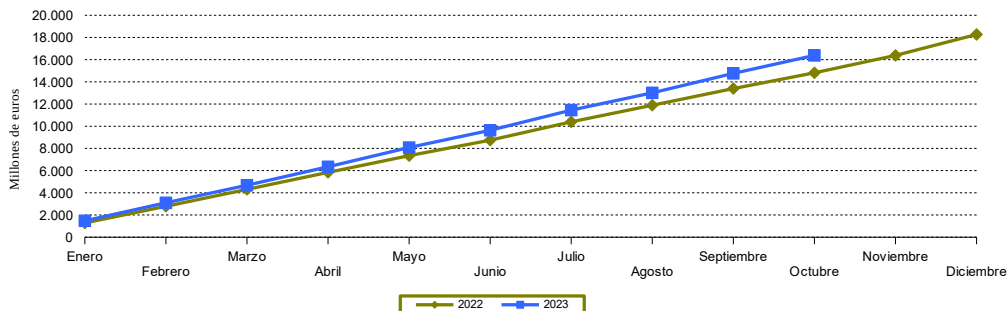
Cifras en euros

*Nota: sin considerar las cantidades correspondientes a liquidaciones de ejercicios anteriores por las diferentes figuras tributarias cedidas gestionadas por el Estado

Recaudación mensual



Recaudación mensual acumulada



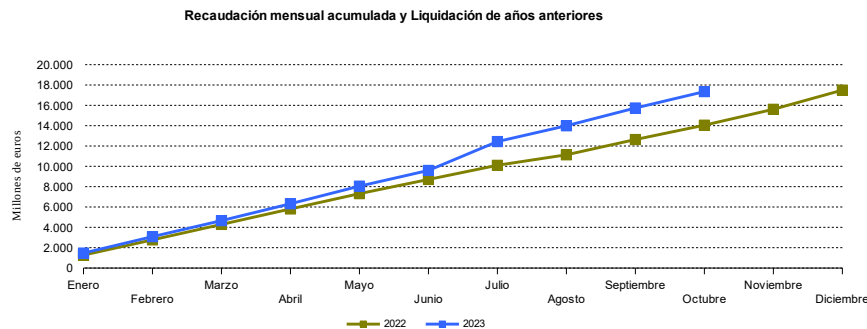
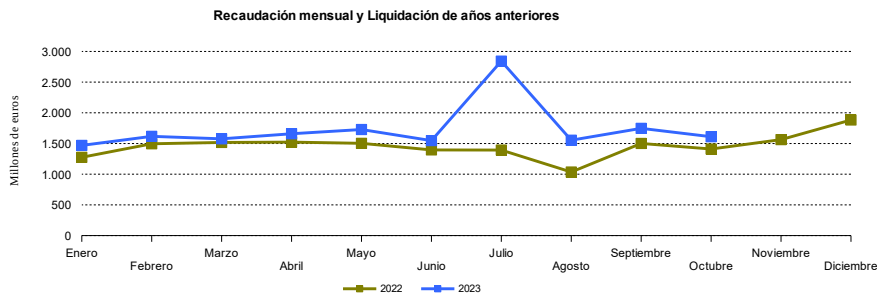


1.9. Recaudación mensual por capítulos. Serie temporal 2023-2022. **

	IMPUESTOS DIRECTOS	IMPUESTOS INDIRECTOS	TASAS	OTROS INGRESOS DE DERECHO PÚBLICO	TOTAL MENSUAL	TOTAL MENSUAL ACUMULADO
2022						
Enero	498.760.933	770.040.739	304.497	5.358.238	1.274.464.407	1.274.464.407
Febrero	546.487.349	907.680.155	2.115.900	39.105.823	1.495.389.227	2.769.853.634
Marzo	521.180.298	941.470.360	3.057.041	51.370.191	1.517.077.890	4.286.931.524
Abril	521.695.854	952.100.137	4.750.434	44.235.875	1.522.782.301	5.809.713.825
Mayo	514.695.876	940.863.750	9.161.338	38.593.122	1.503.314.086	7.313.027.910
Junio	506.601.310	858.831.051	7.611.275	22.617.831	1.395.661.467	8.708.689.377
Julio	868.284.799	474.094.320	19.676.004	31.352.241	1.393.407.364	10.102.096.742
Agosto	521.712.494	475.690.363	10.832.711	26.846.733	1.035.082.302	11.137.179.043
Septiembre	521.605.076	945.502.570	3.139.746	31.002.343	1.501.249.735	12.638.428.778
Octubre	503.008.962	866.481.886	5.757.693	34.673.503	1.409.922.044	14.048.350.823
Noviembre	540.165.619	976.248.135	7.170.168	39.637.974	1.563.221.895	15.611.572.718
Diciembre	555.870.733	1.032.071.991	31.444.178	263.926.814	1.883.313.716	17.494.886.434
2023						
Enero	591.532.038	873.317.121	669.507	3.363.538	1.468.882.204	1.468.882.204
Febrero	599.288.331	979.002.870	3.330.123	34.947.664	1.616.568.989	3.085.451.192
Marzo	600.071.104	941.017.490	5.670.753	29.158.869	1.575.918.215	4.661.369.408
Abril	604.544.763	1.009.123.339	10.299.706	34.869.201	1.658.837.009	6.320.206.416
Mayo	610.016.147	1.064.673.383	6.257.357	46.720.939	1.727.667.826	8.047.874.242
Junio	587.606.292	929.839.845	7.350.245	22.620.826	1.547.417.208	9.595.291.450
Julio	1.577.628.823	1.197.228.129	12.936.182	54.013.458	2.841.806.592	12.437.098.042
Agosto	600.764.891	931.215.106	3.957.118	17.866.137	1.553.803.252	13.990.901.294
Septiembre	609.027.777	1.079.052.899	8.410.398	50.172.794	1.746.663.868	15.737.565.162
Octubre	596.330.101	968.212.690	15.443.036	30.805.463	1.610.791.291	17.348.356.452

Cifras en euros

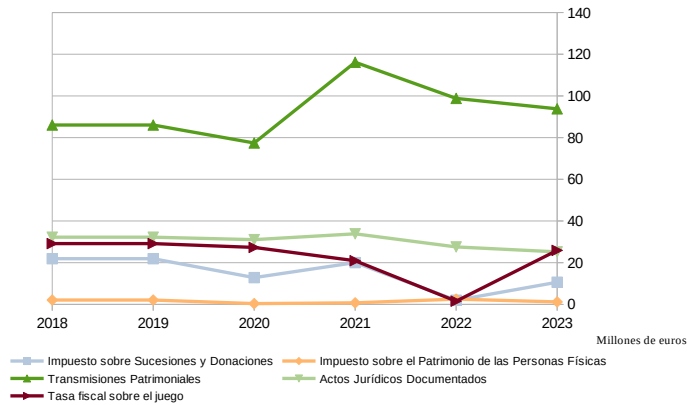
**Nota: incluidas las cantidades correspondientes a liquidaciones de ejercicios anteriores por las diferentes figuras tributarias cedidas gestionadas por el Estado



Evolución de la Recaudación del mes de Octubre

	2023	2022	2021	2020	2019	2018
Impuesto sobre Sucesiones y Donaciones	10.631.058	1.978.413	20.043.568	12.830.778	21.909.019	21.909.019
Impuesto sobre el Patrimonio de las Personas Físicas	1.193.160	2.523.343	739.593	366.199	2.084.559	2.084.559
Transmisiones Patrimoniales	93.800.319	98.818.577	116.161.113	77.434.386	86.052.473	86.052.473
Actos Jurídicos Documentados	25.187.042	27.552.057	33.838.725	31.048.124	32.235.306	32.235.306
Tasa fiscal sobre el juego	25.897.806	1.552.269	20.944.769	27.318.948	29.156.583	29.156.583

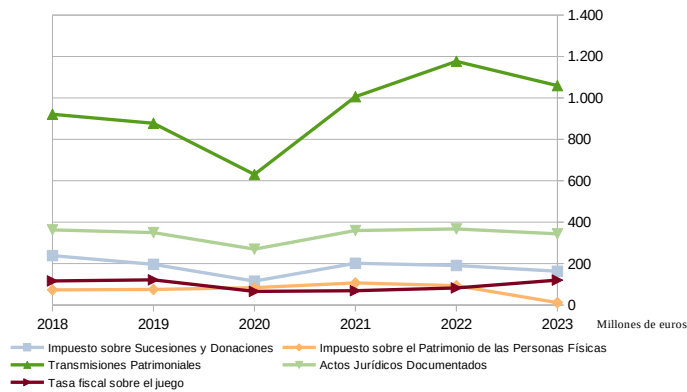
Evolución de la Recaudación del mes de Octubre



Evolución de la Recaudación acumulada del mes de Octubre

	2023	2022	2021	2020	2019	2018
Impuesto sobre Sucesiones y Donaciones	163.193.693	190.781.969	201.673.623	115.434.707	196.459.312	238.546.186
Impuesto sobre el Patrimonio de las Personas Físicas	11.613.611	93.523.383	106.770.727	83.736.902	75.238.144	73.096.128
Transmisiones Patrimoniales	1.059.448.900	1.176.525.293	1.005.985.141	630.239.691	877.487.450	921.137.611
Actos Jurídicos Documentados	343.580.124	367.248.136	359.770.429	269.783.138	349.719.116	362.738.299
Tasa fiscal sobre el juego	120.357.105	82.343.401	69.214.166	65.778.522	121.638.660	116.392.471

Evolución de la Recaudación acumulada del mes de Octubre



2. Recaudación Provincial de los Tributos gestionados por la Comunidad Autónoma de Andalucía. Desglose por Conceptos

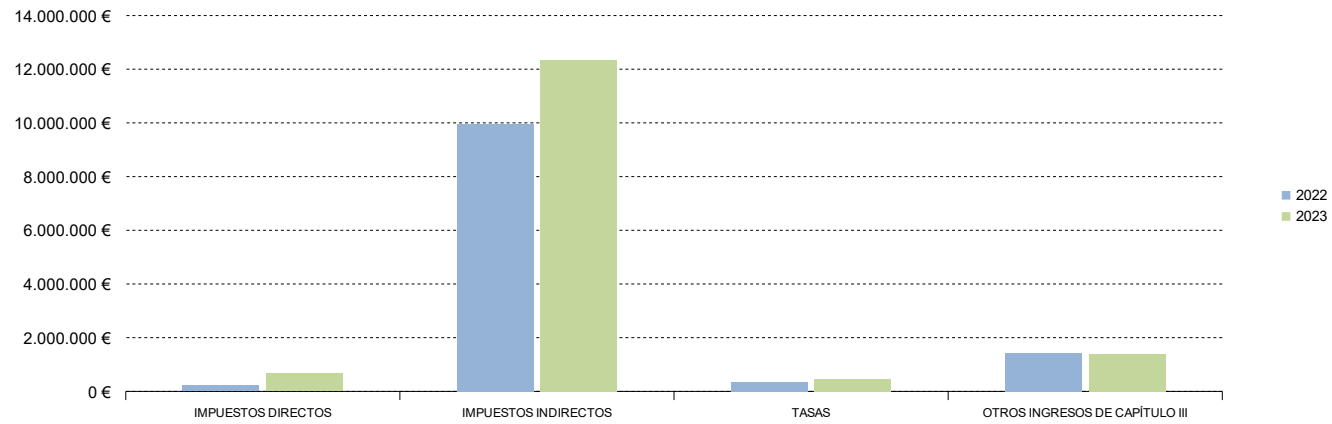
2.1. Almería. Recaudación mensual 2023-2022

	RECAUDACIÓN MENSUAL			RECAUDACIÓN ACUMULADA		
	OCTUBRE			OCTUBRE		
	2023	2022	%23/22	2023	2022	%23/22
IMPUESTOS DIRECTOS						
Impuesto sobre Sucesiones y Donaciones	581.243	-8.763	-	8.849.984	11.775.167	-24,84
Impuesto sobre el Patrimonio de las Personas Físicas	80.310	230.920	-65,22	280.925	6.890.214	-95,92
TOTAL	661.553	222.157	197,79	9.130.909	18.665.381	-51,08
IMPUESTOS INDIRECTOS						
Transmisiones Patrimoniales	7.296.532	7.948.772	-8,21	78.789.007	88.743.089	-11,22
Actos Jurídicos Documentados	2.200.317	1.865.579	17,94	29.193.779	25.708.202	13,56
Tasa Fiscal sobre el Juego	2.778.976	129.204	-	12.117.883	7.541.730	60,68
Impuestos Ecológicos	76.258	712	-	610.462	590.426	3,39
TOTAL	12.352.083	9.944.267	24,21	120.711.131	122.583.446	-1,53
TASAS						
Tasas Consejerías y Agencias	468.846	360.536	30,04	2.949.548	3.043.975	-3,10
TOTAL RECAUDACIÓN	13.482.482	10.526.960	28,08	132.791.588	144.292.802	-7,97

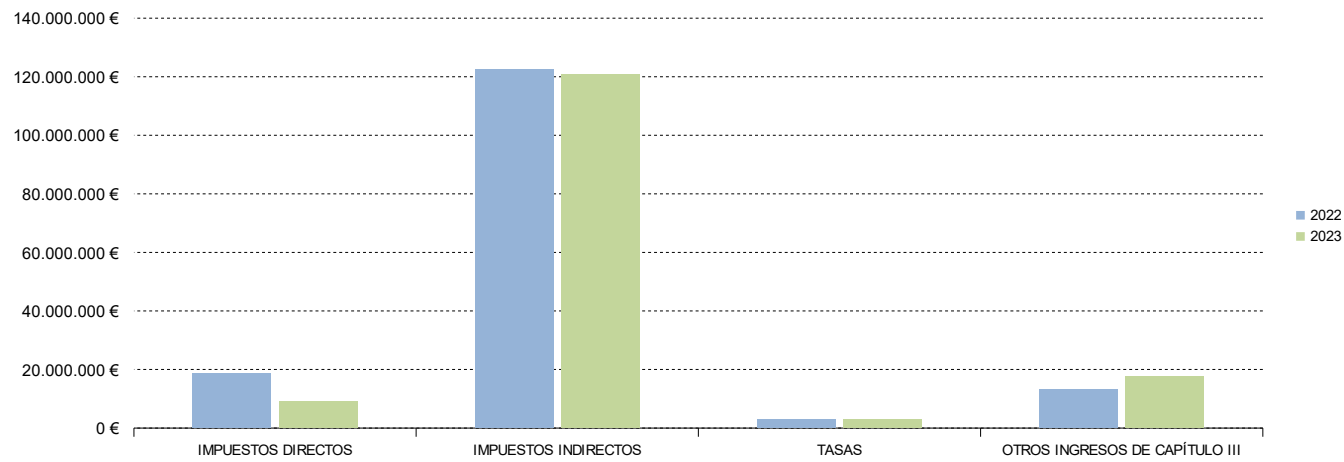
	RECAUDACIÓN MENSUAL			RECAUDACIÓN ACUMULADA		
	OCTUBRE			OCTUBRE		
	2023	2022	%23/22	2023	2022	%23/22
OTROS INGRESOS DE CAPÍTULO III						
Otros Ingresos de Capítulo III	1.389.260	1.419.879	-2,16	17.536.786	13.204.388	32,81
	-	-	-	-	-	-
TOTAL RECAUDACIÓN	14.871.742	11.946.838	24,48	150.328.373	157.497.190	-4,55

Cifras en euros

Almería. Recaudación mensual por conceptos



Almería. Recaudación acumulada por conceptos



ESTADÍSTICA DE RECAUDACIÓN TRIBUTARIA DE LA COMUNIDAD AUTÓNOMA DE ANDALUCÍA

OCTUBRE 2023 (Datos Provisionales)

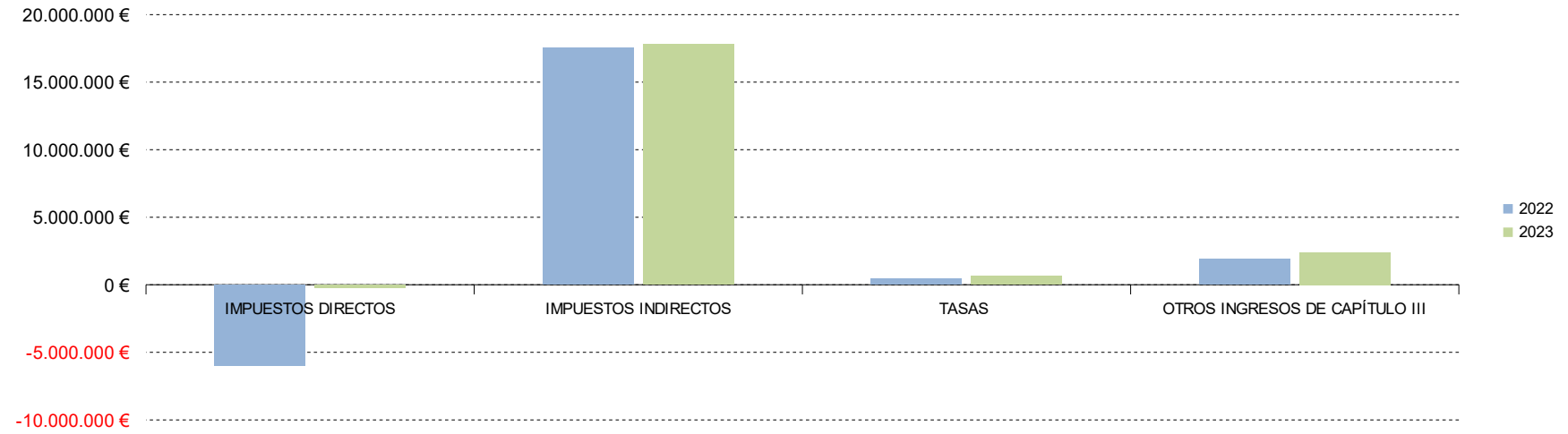
2.2. Cádiz. Recaudación mensual 2023-2022

	RECAUDACIÓN MENSUAL			RECAUDACIÓN ACUMULADA		
	OCTUBRE			OCTUBRE		
	2023	2022	%23/22	2023	2022	%23/22
IMPUESTOS DIRECTOS						
Impuesto sobre Sucesiones y Donaciones	-335.724	-6.362.625	94,72	18.969.821	19.665.184	-3,54
Impuesto sobre el Patrimonio de las Personas Físicas	119.062	353.753	-66,34	1.145.767	8.604.772	-86,68
TOTAL	-216.662	-6.008.872	96,39	20.115.587	28.269.957	-28,84
IMPUESTOS INDIRECTOS						
Transmisiones Patrimoniales	11.728.731	13.593.765	-13,72	127.496.836	144.568.411	-11,81
Actos Jurídicos Documentados	2.630.013	3.703.999	-29,00	39.909.171	46.288.765	-13,78
Tasa Fiscal sobre el Juego	3.425.912	223.918	-	16.890.042	12.156.476	38,94
Impuestos Ecológicos	5.971	309	-	860.068	613.240	40,25
TOTAL	17.790.627	17.521.991	1,53	185.156.117	203.626.893	-9,07
TASAS						
Tasas Consejerías y Agencias	646.144	459.294	40,68	3.233.770	3.442.996	-6,08
TOTAL RECAUDACIÓN	18.220.109	11.972.413	52,18	208.505.474	235.339.846	-11,40

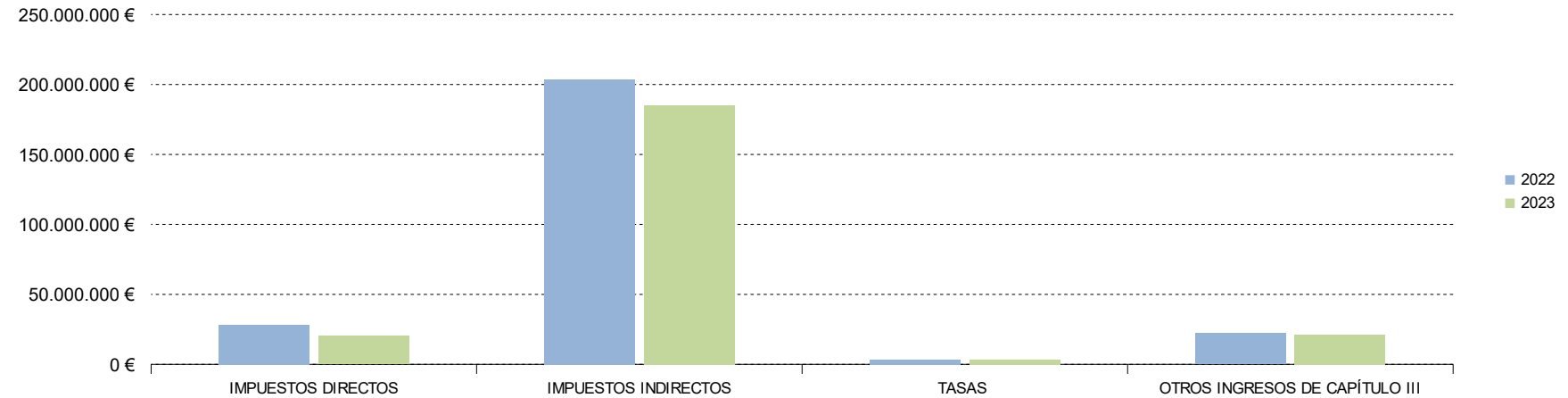
	RECAUDACIÓN MENSUAL			RECAUDACIÓN ACUMULADA		
	OCTUBRE			OCTUBRE		
	2023	2022	%23/22	2023	2022	%23/22
OTROS INGRESOS DE CAPÍTULO III						
Otros Ingresos de Capítulo III	2.403.880	1.894.350	26,90	21.355.491	22.146.339	-3,57
TOTAL RECAUDACIÓN	20.623.989	13.866.763	48,73	229.860.965	257.486.184	-10,73

Cifras en euros

Cádiz. Recaudación mensual por conceptos



Cádiz. Recaudación acumulada por conceptos



**ESTADÍSTICA DE RECAUDACIÓN TRIBUTARIA DE LA COMUNIDAD
AUTÓNOMA DE ANDALUCÍA**
OCTUBRE 2023 (Datos Provisionales)

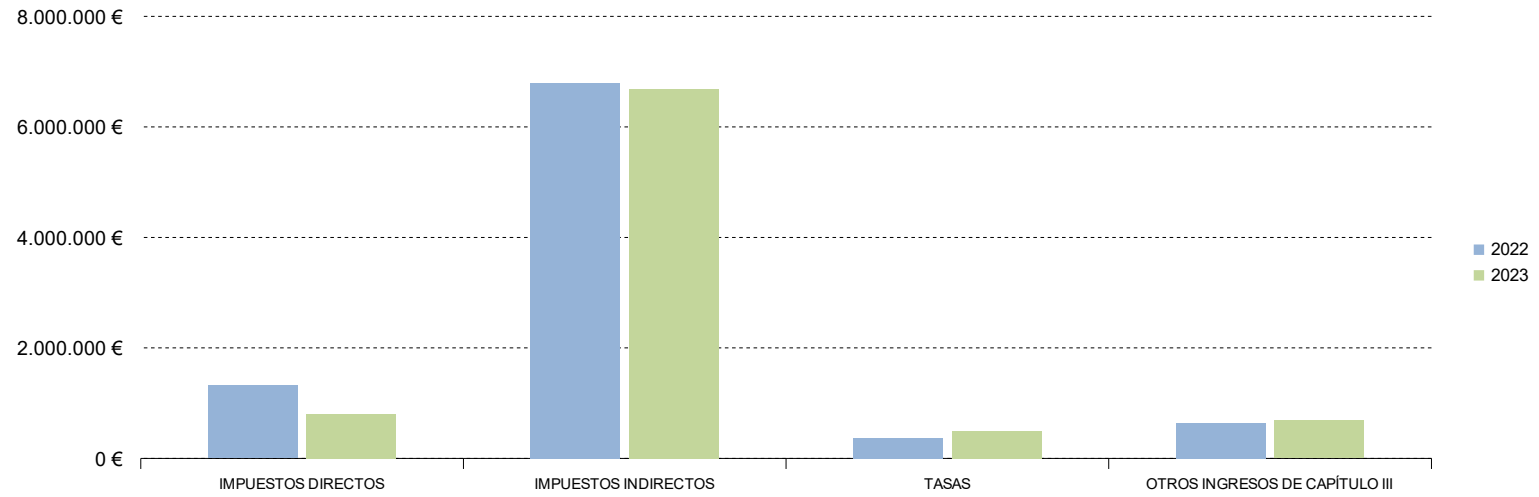
2.3. Córdoba. Recaudación mensual 2023-2022

	RECAUDACIÓN MENSUAL			RECAUDACIÓN ACUMULADA		
	OCTUBRE			OCTUBRE		
	2023	2022	%23/22	2023	2022	%23/22
IMPUESTOS DIRECTOS						
Impuesto sobre Sucesiones y Donaciones	899.900	1.213.968	-25,87	19.977.828	23.308.951	-14,29
Impuesto sobre el Patrimonio de las Personas Físicas	-96.904	106.200	-191,25	696.083	5.273.053	-86,80
TOTAL	802.996	1.320.168	-39,17	20.673.911	28.582.004	-27,67
IMPUESTOS INDIRECTOS						
Transmisiones Patrimoniales	3.353.855	5.279.356	-36,47	48.898.228	51.737.798	-5,49
Actos Jurídicos Documentados	1.200.876	1.491.248	-19,47	21.519.879	21.260.751	1,22
Tasa Fiscal sobre el Juego	2.135.703	21.369	-	9.232.924	5.770.810	59,99
Impuestos Ecológicos	432	378	14,40	136.490	125.093	9,11
TOTAL	6.690.867	6.792.351	-1,49	79.787.521	78.894.452	1,13
TASAS						
Tasas Consejerías y Agencias	488.370	370.561	31,79	2.945.787	3.349.228	-12,05
TOTAL RECAUDACIÓN	7.982.233	8.483.080	-5,90	103.407.219	110.825.685	-6,69

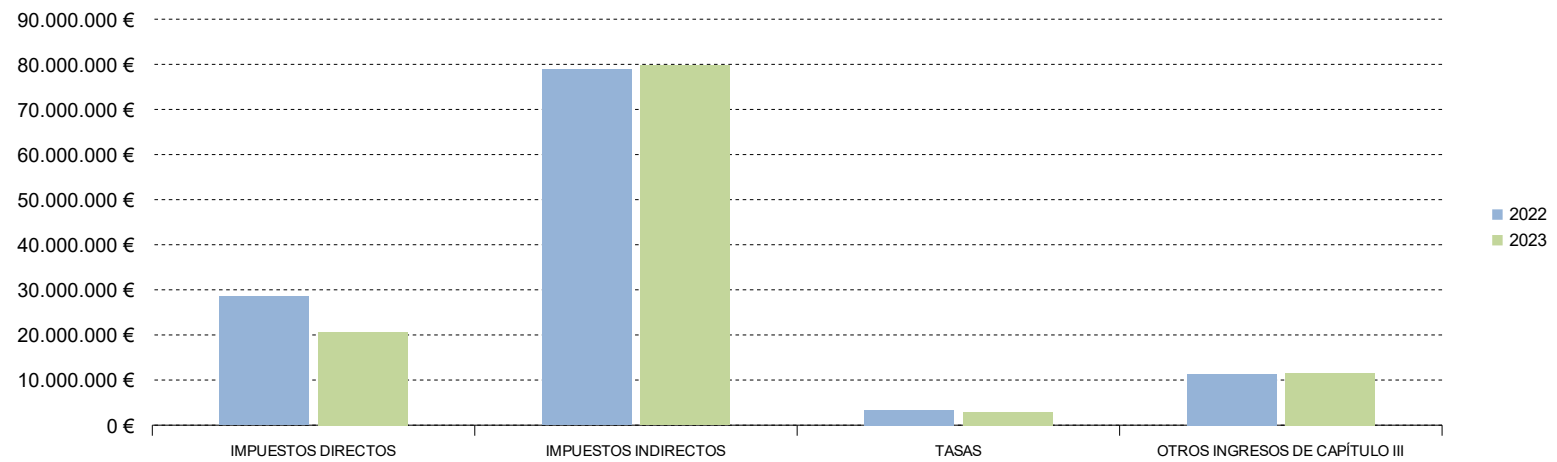
	RECAUDACIÓN MENSUAL			RECAUDACIÓN ACUMULADA		
	OCTUBRE			OCTUBRE		
	2023	2022	%23/22	2023	2022	%23/22
OTROS INGRESOS DE CAPÍTULO III						
Otros Ingresos de Capítulo III	686.909	645.198	6,46	11.554.990	11.330.710	1,98
TOTAL RECAUDACIÓN	8.669.142	9.128.278	-5,03	114.962.209	122.156.395	-5,89

Cifras en euros

Córdoba. Recaudación mensual por conceptos



Córdoba. Recaudación acumulada por conceptos



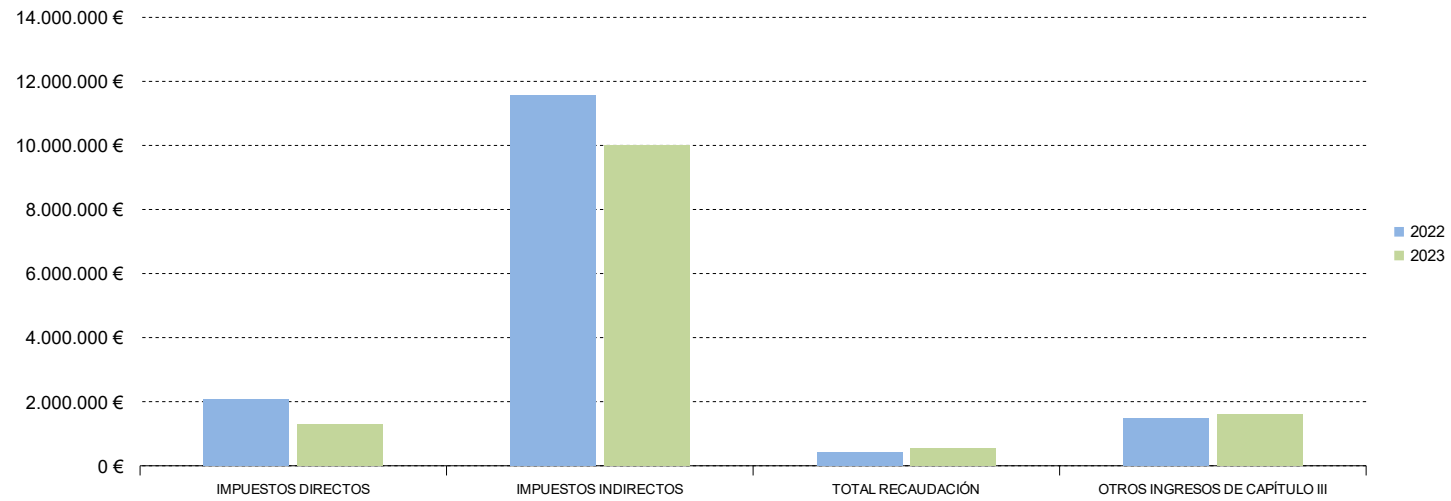
2.4. Granada. Recaudación mensual 2023-2022

	RECAUDACIÓN MENSUAL			RECAUDACIÓN ACUMULADA		
	OCTUBRE			OCTUBRE		
	2023	2022	%23/22	2023	2022	%23/22
IMPUESTOS DIRECTOS						
Impuesto sobre Sucesiones y Donaciones	975.482	1.909.135	-48,90	17.287.337	18.352.082	-5,80
Impuesto sobre el Patrimonio de las Personas Físicas	318.498	173.336	83,75	925.846	8.752.438	-89,42
TOTAL	1.293.980	2.082.471	-37,86	18.213.183	27.104.520	-32,80
IMPUESTOS INDIRECTOS						
Transmisiones Patrimoniales	6.009.532	9.136.286	-34,22	84.474.229	96.246.752	-12,23
Actos Jurídicos Documentados	1.699.469	2.334.304	-27,20	24.040.357	29.140.856	-17,50
Tasa Fiscal sobre el Juego	2.287.989	78.709	-	10.282.599	6.518.125	57,75
Impuestos Ecológicos	504	3.622	-86,08	204.861	63.865	220,77
TOTAL	9.997.493	11.552.920	-13,46	119.002.045	131.969.598	-9,83
TASAS						
Tasas Consejerías y Agencias	546.217	413.063	32,24	3.029.454	3.265.983	-7,24
TOTAL RECAUDACIÓN	11.837.690	14.048.455	-15,74	140.244.682	162.340.101	-13,61

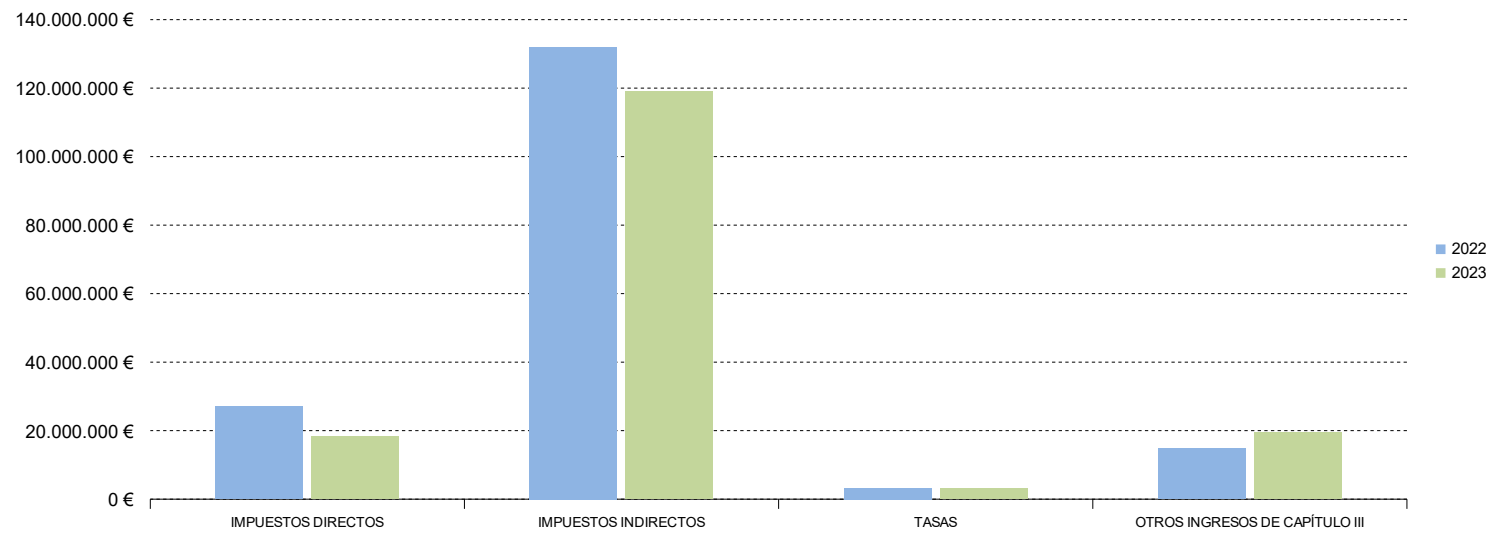
	RECAUDACIÓN MENSUAL			RECAUDACIÓN ACUMULADA		
	OCTUBRE			OCTUBRE		
	2023	2022	%23/22	2023	2022	%23/22
OTROS INGRESOS DE CAPÍTULO III						
Otros Ingresos de Capítulo III	1.596.247	1.472.132	8,43	19.446.933	14.716.749	32,14
TOTAL RECAUDACIÓN	13.433.937	15.520.587	-13,44	159.691.615	177.056.850	-9,81

Cifras en euros

Granada. Recaudación mensual por conceptos



Granada. Recaudación acumulada por conceptos



**ESTADÍSTICA DE RECAUDACIÓN TRIBUTARIA DE LA COMUNIDAD
AUTÓNOMA DE ANDALUCÍA**

OCTUBRE 2023 (Datos Provisionales)

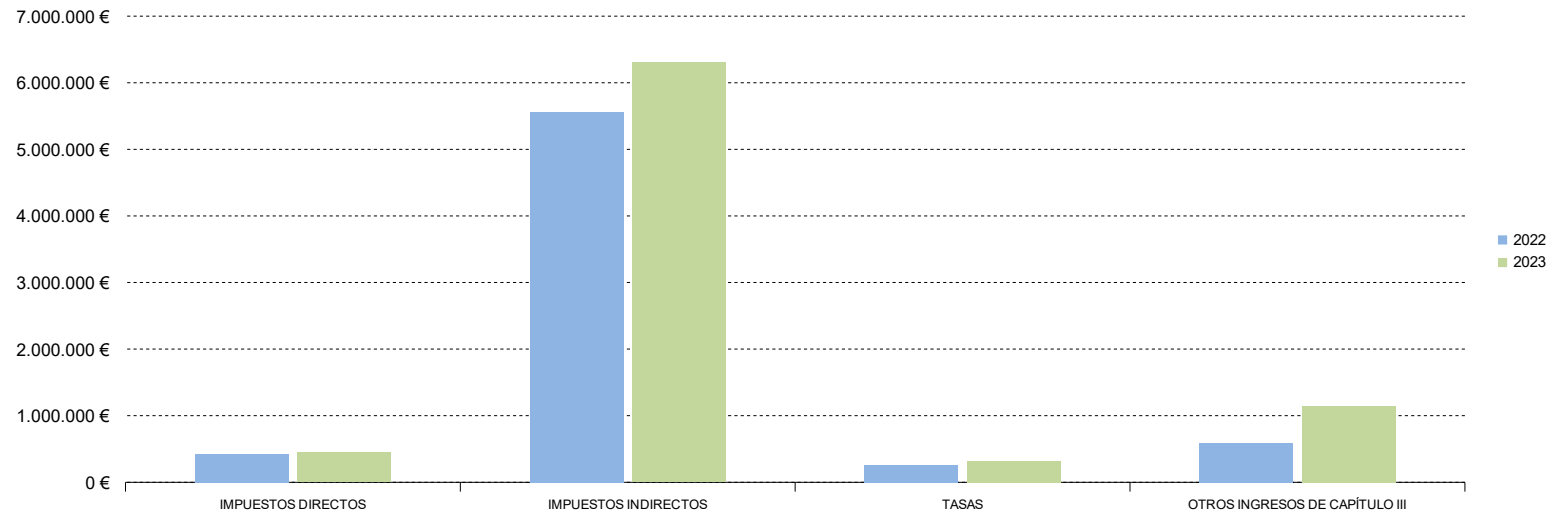
2.5. Huelva. Recaudación mensual 2023-2022

	RECAUDACIÓN MENSUAL			RECAUDACIÓN ACUMULADA		
	OCTUBRE			OCTUBRE		
	2023	2022	%23/22	2023	2022	%23/22
IMPUESTOS DIRECTOS						
Impuesto sobre Sucesiones y Donaciones	383.933	279.469	37,38	6.316.230	6.059.702	4,23
Impuesto sobre el Patrimonio de las Personas Físicas	64.977	148.325	-56,19	965.619	3.335.913	-71,05
TOTAL	448.910	427.795	4,94	7.281.849	9.395.614	-22,50
IMPUESTOS INDIRECTOS						
Transmisiones Patrimoniales	3.511.223	4.387.849	-19,98	41.570.422	48.592.653	-14,45
Actos Jurídicos Documentados	742.638	951.802	-21,98	12.917.207	14.951.491	-13,61
Tasa Fiscal sobre el Juego	2.007.505	118.034	-	8.775.674	5.863.531	49,67
Impuestos Ecológicos	42.260	105.313	-59,87	917.718	966.708	-5,07
TOTAL	6.303.626	5.562.999	13,31	64.181.021	70.374.382	-8,80
TASAS						
Tasas Consejerías y Agencias	315.071	263.974	19,36	1.942.048	1.947.382	-0,27
TOTAL RECAUDACIÓN	7.067.607	6.254.767	13,00	73.404.919	81.717.379	-10,17

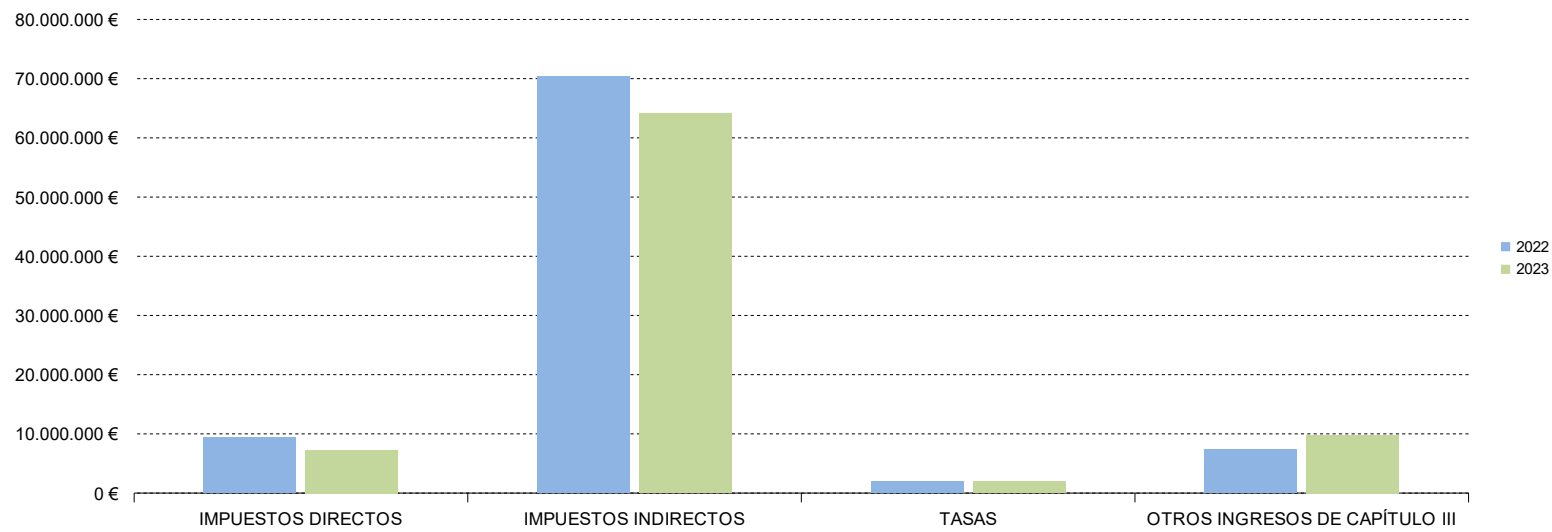
	RECAUDACIÓN MENSUAL			RECAUDACIÓN ACUMULADA		
	OCTUBRE			OCTUBRE		
	2023	2022	%23/22	2023	2022	%23/22
OTROS INGRESOS DE CAPÍTULO III						
Otros Ingresos de Capítulo III	1.142.811	588.367	94,23	9.814.304	7.393.160	32,75
TOTAL RECAUDACIÓN	8.210.419	6.843.135	19,98	83.219.223	89.110.539	-6,61

Cifras en euros

Huelva. Recaudación mensual por conceptos



Huelva. Recaudación acumulada por conceptos



ESTADÍSTICA DE RECAUDACIÓN TRIBUTARIA DE LA COMUNIDAD AUTÓNOMA DE ANDALUCÍA

OCTUBRE 2023 (Datos Provisionales)

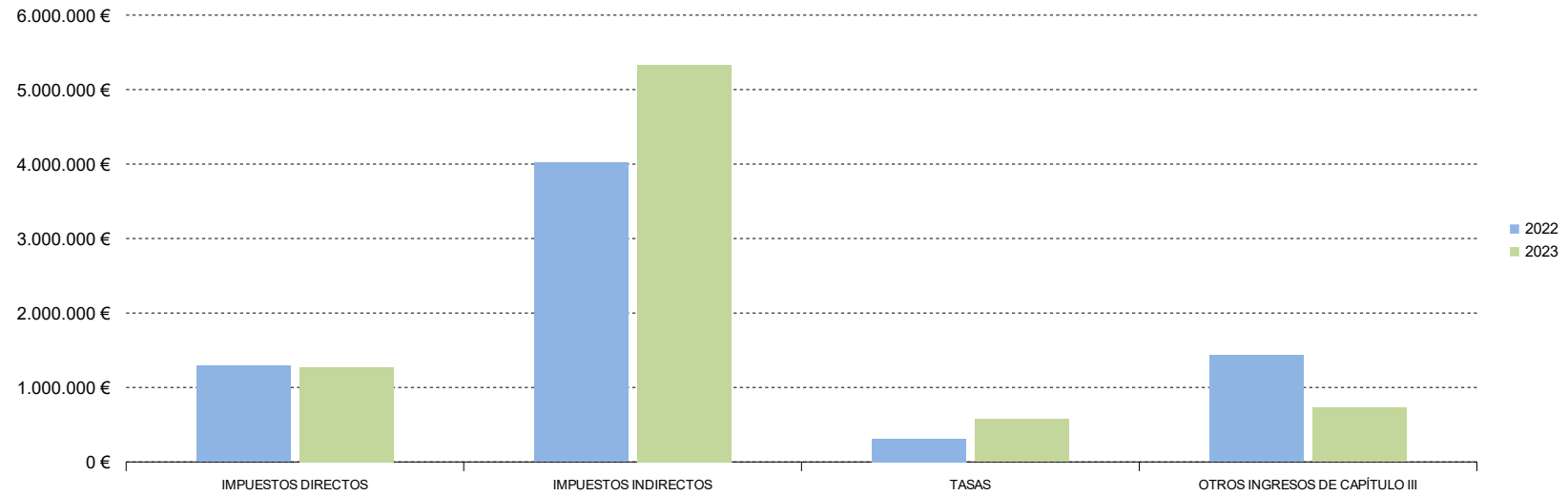
2.6. Jaén. Recaudación mensual 2023-2022

	RECAUDACIÓN MENSUAL			RECAUDACIÓN ACUMULADA		
	OCTUBRE			OCTUBRE		
	2023	2022	%23/22	2023	2022	%23/22
IMPUESTOS DIRECTOS						
Impuesto sobre Sucesiones y Donaciones	1.088.668	1.184.899	-8,12	14.485.607	14.912.735	-2,86
Impuesto sobre el Patrimonio de las Personas Físicas	183.500	104.366	75,82	2.194.832	4.348.245	-49,52
TOTAL	1.272.168	1.289.265	-1,33	16.680.439	19.260.980	-13,40
IMPUESTOS INDIRECTOS						
Transmisiones Patrimoniales	2.614.065	3.092.180	-15,46	33.746.787	36.368.594	-7,21
Actos Jurídicos Documentados	1.017.971	908.045	12,11	10.384.478	12.564.514	-17,35
Tasa Fiscal sobre el Juego	1.700.501	18.178	-	7.052.729	4.485.735	57,23
Impuestos Ecológicos	663	570	16,24	34.005	104.972	-67,61
TOTAL	5.333.200	4.018.974	32,70	51.217.998	53.523.815	-4,31
TASAS						
Tasas Consejerías y Agencias	570.299	313.171	82,10	2.404.223	2.626.852	-8,48
TOTAL RECAUDACIÓN	7.175.667	5.621.410	27,65	70.302.660	75.411.647	-6,77

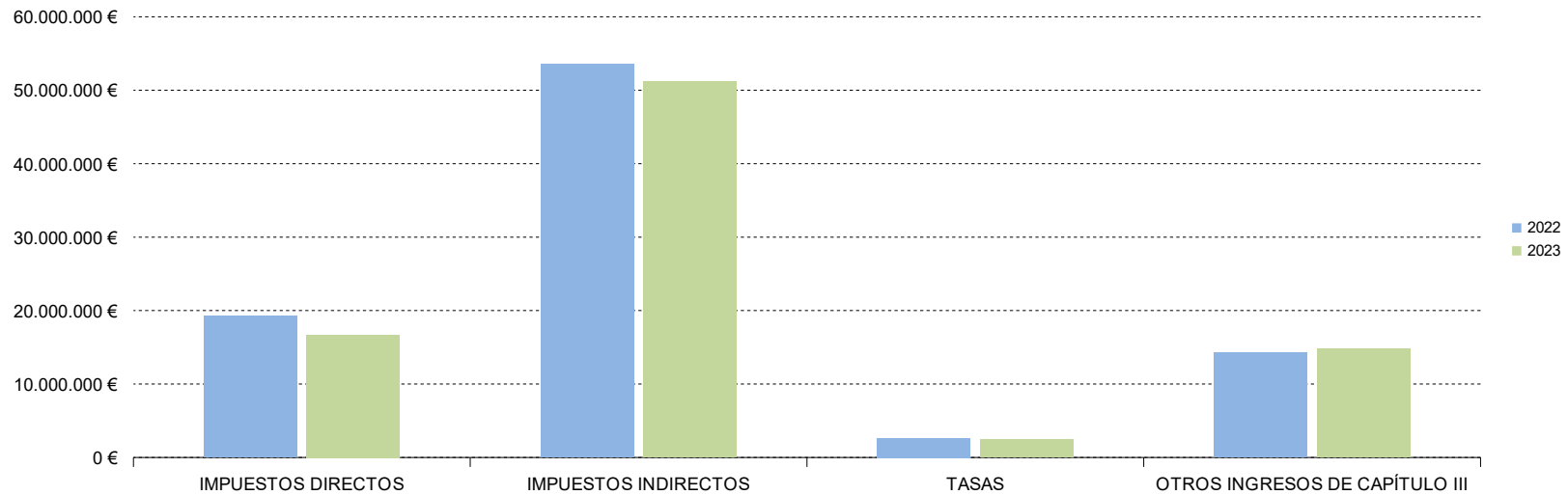
	RECAUDACIÓN MENSUAL			RECAUDACIÓN ACUMULADA		
	OCTUBRE			OCTUBRE		
	2023	2022	%23/22	2023	2022	%23/22
OTROS INGRESOS DE CAPÍTULO III						
Otros Ingresos de Capítulo III	728.781	1.433.787	-49,17	14.832.775	14.291.870	3,78
TOTAL RECAUDACIÓN	7.904.448	7.055.197	12,04	85.135.436	89.703.517	-5,09

Cifras en euros

Jaén. Recaudación mensual por conceptos



Jaén. Recaudación acumulada por conceptos



ESTADÍSTICA DE RECAUDACIÓN TRIBUTARIA DE LA COMUNIDAD AUTÓNOMA DE ANDALUCÍA

OCTUBRE 2023 (Datos Provisionales)

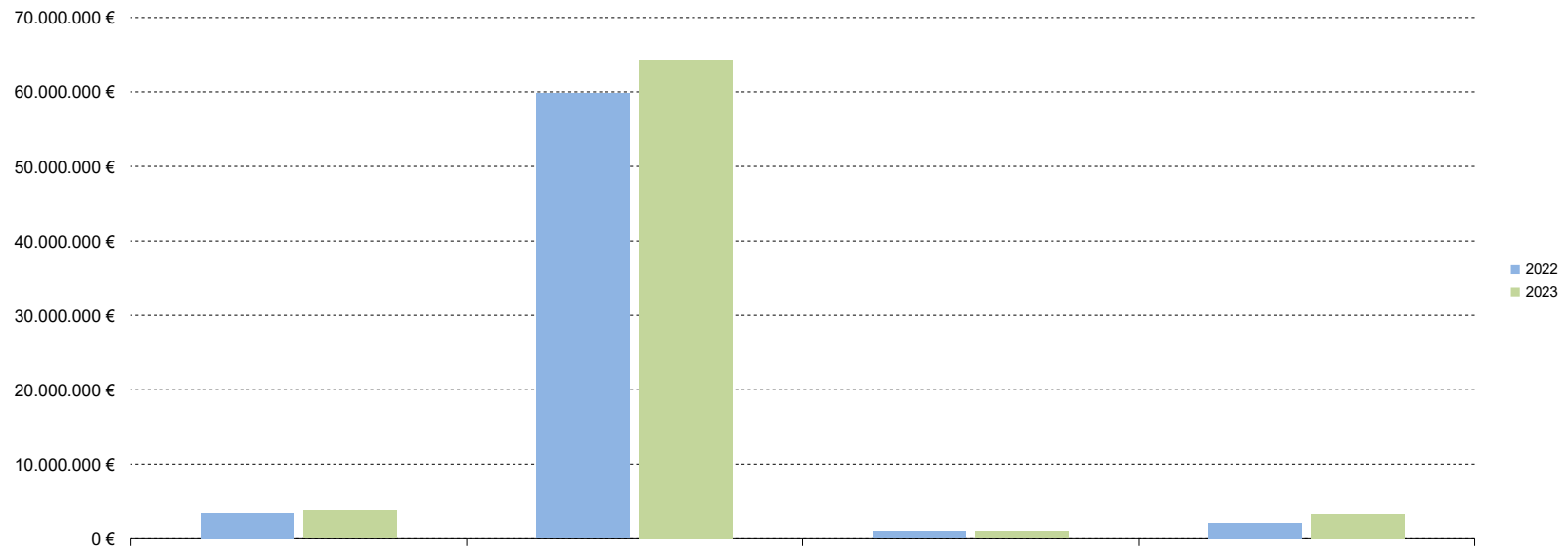
2.7. Málaga. Recaudación mensual 2023-2022

	RECAUDACIÓN MENSUAL			RECAUDACIÓN ACUMULADA		
	OCTUBRE			OCTUBRE		
	2023	2022	%23/22	2023	2022	%23/22
IMPUESTOS DIRECTOS						
Impuesto sobre Sucesiones y Donaciones	3.452.984	2.533.399	36,30	44.236.939	52.986.967	-16,51
Impuesto sobre el Patrimonio de las Personas Físicas	342.682	886.911	-61,36	3.564.467	33.781.872	-89,45
TOTAL	3.795.665	3.420.311	10,97	47.801.406	86.768.839	-44,91
IMPUESTOS INDIRECTOS						
Transmisiones Patrimoniales	46.941.863	49.450.300	-5,07	505.416.397	563.410.077	-10,29
Actos Jurídicos Documentados	11.453.330	9.978.937	14,78	136.907.809	142.117.835	-3,67
Tasa Fiscal sobre el Juego	5.897.583	350.278	-	28.119.143	18.758.792	49,90
Impuestos Ecológicos	1.749	9.614	-81,81	253.133	278.905	-9,24
TOTAL	64.294.525	59.789.129	7,54	670.696.482	724.565.609	-7,43
TASAS						
Tasas Consejerías y Agencias	900.792	900.869	-0,01	5.079.218	5.943.317	-14,54
TOTAL RECAUDACIÓN	68.990.982	64.110.308	7,61	723.577.105	817.277.764	-11,46

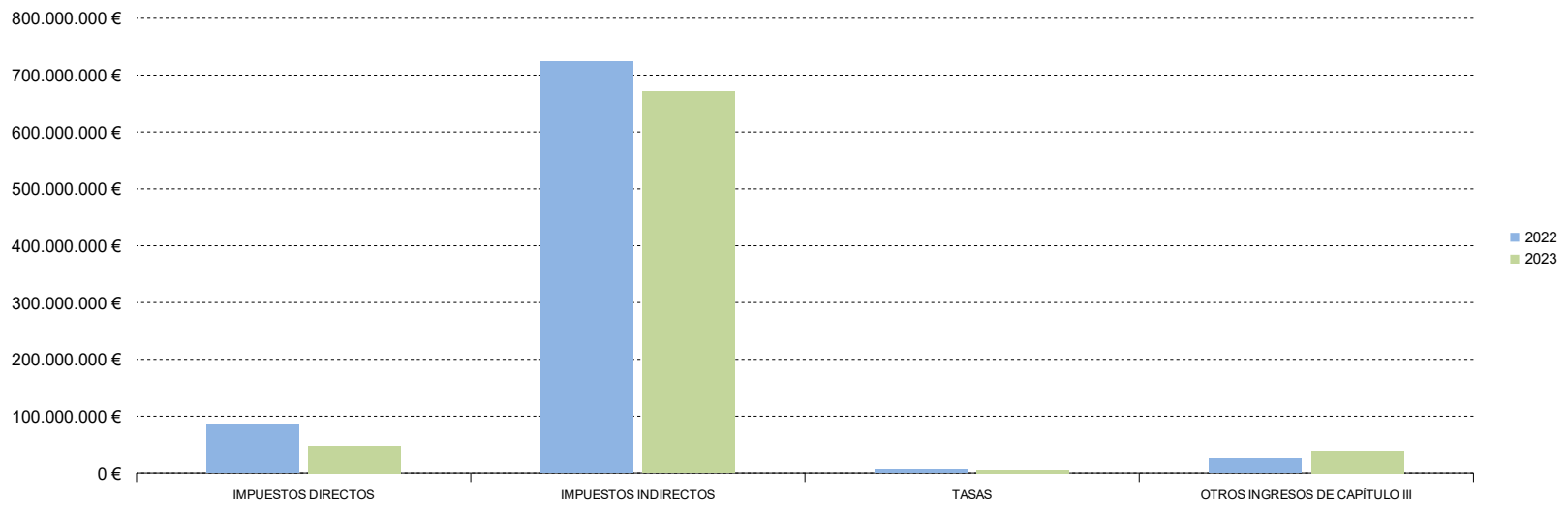
	RECAUDACIÓN MENSUAL			RECAUDACIÓN ACUMULADA		
	OCTUBRE			OCTUBRE		
	2023	2022	%23/22	2023	2022	%23/22
OTROS INGRESOS DE CAPÍTULO III						
Otros Ingresos de Capítulo III	3.286.521	2.154.157	52,57	39.335.778	26.463.182	48,64
TOTAL RECAUDACIÓN	72.277.502	66.264.465	9,07	762.912.883	843.740.947	-9,58

Cifras en euros

Málaga. Recaudación mensual por conceptos



Málaga. Recaudación acumulada por conceptos



**ESTADÍSTICA DE RECAUDACIÓN TRIBUTARIA DE LA COMUNIDAD
AUTÓNOMA DE ANDALUCÍA**
OCTUBRE 2023 (Datos Provisionales)

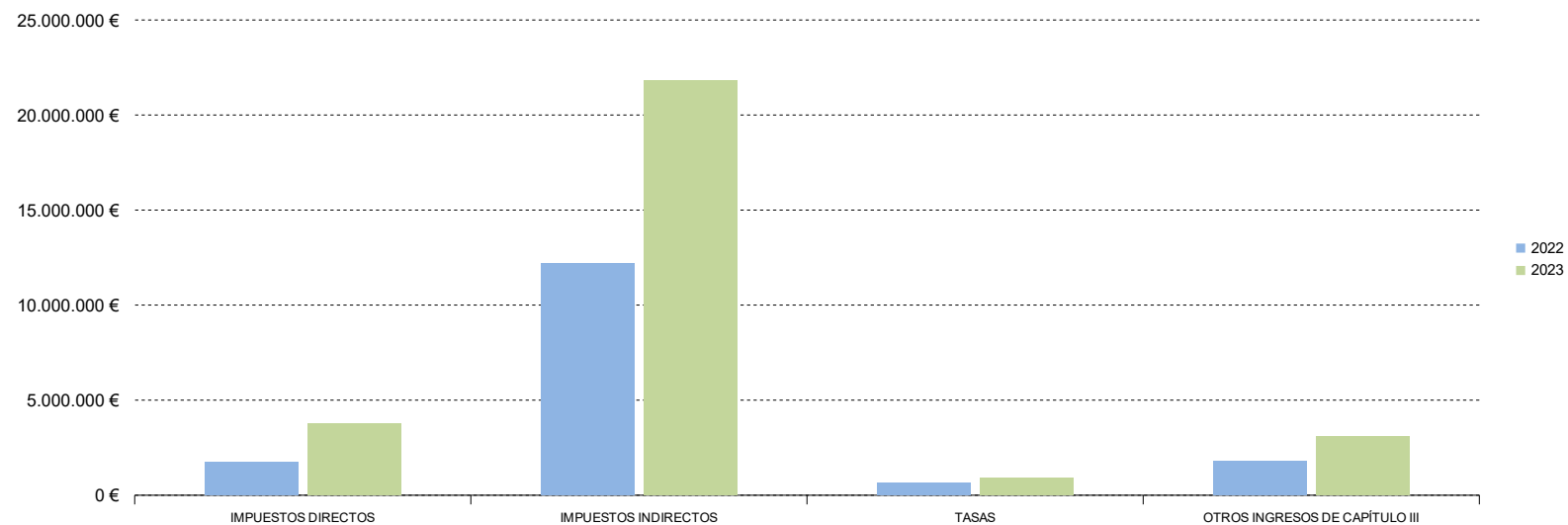
2.8. Sevilla. Recaudación mensual 2023-2022

	RECAUDACIÓN MENSUAL			RECAUDACIÓN ACUMULADA		
	OCTUBRE			OCTUBRE		
	2023	2022	%23/22	2023	2022	%23/22
IMPUESTOS DIRECTOS						
Impuesto sobre Sucesiones y Donaciones	3.584.572	1.228.931	191,68	33.069.947	43.721.117	-24,36
Impuesto sobre el Patrimonio de las Personas Físicas	181.034	519.531	-65,15	1.840.073	22.536.875	-91,84
TOTAL	3.765.606	1.748.462	115,37	34.910.020	66.257.992	-47,31
IMPUESTOS INDIRECTOS						
Transmisiones Patrimoniales	12.343.131	5.928.152	108,21	139.049.094	146.847.634	-5,31
Actos Jurídicos Documentados	3.733.317	5.658.542	-34,02	65.918.283	72.122.718	-8,60
Tasa Fiscal sobre el Juego	5.663.638	612.579	824,56	27.886.110	21.248.202	31,24
Impuestos Ecológicos	55.222	699	-	637.595	590.124	8,04
TOTAL	21.795.308	12.199.973	78,65	233.491.082	240.808.678	-3,04
TASAS						
Tasas Consejerías y Agencias	914.146	631.422	44,78	5.739.672	5.753.644	-0,24
TOTAL RECAUDACIÓN	26.475.060	14.579.857	81,59	274.140.774	312.820.315	-12,36

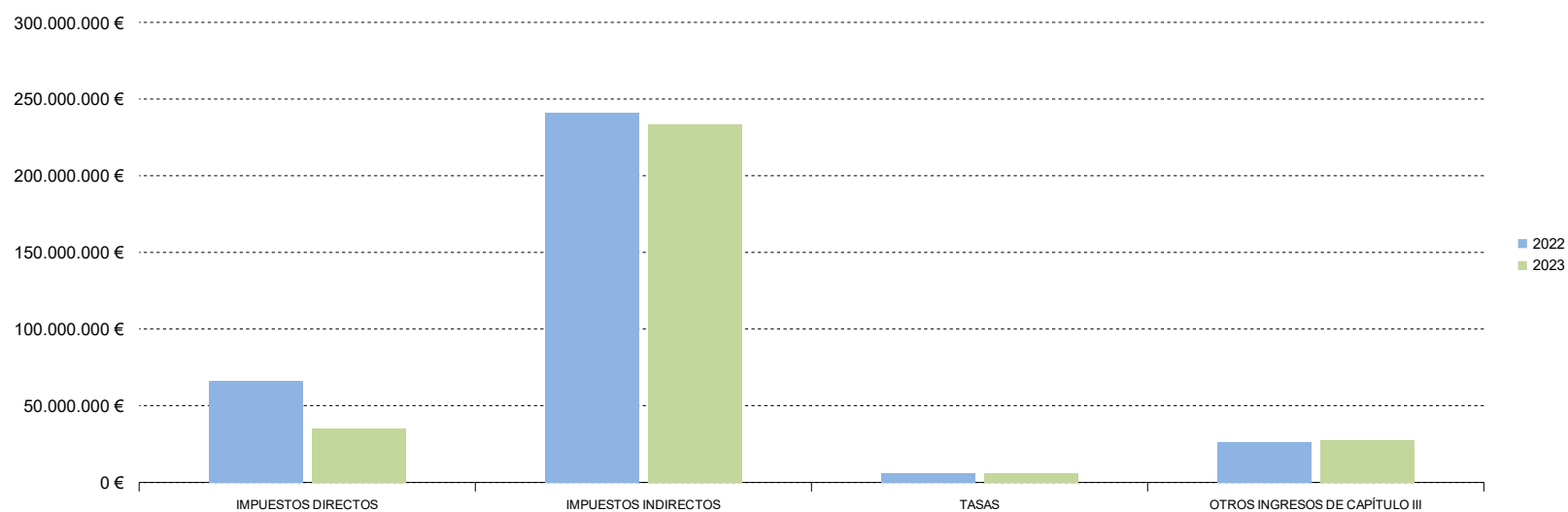
	RECAUDACIÓN MENSUAL			RECAUDACIÓN ACUMULADA		
	OCTUBRE			OCTUBRE		
	2023	2022	%23/22	2023	2022	%23/22
OTROS INGRESOS DE CAPÍTULO III						
Otros Ingresos de Capítulo III	3.113.457	1.789.742	73,96	27.370.903	26.070.561	4,99
TOTAL RECAUDACIÓN	29.588.517	16.369.599	80,75	301.511.678	338.890.876	-11,03

Cifras en euros

Sevilla. Recaudación mensual por conceptos



Sevilla. Recaudación acumulada por conceptos



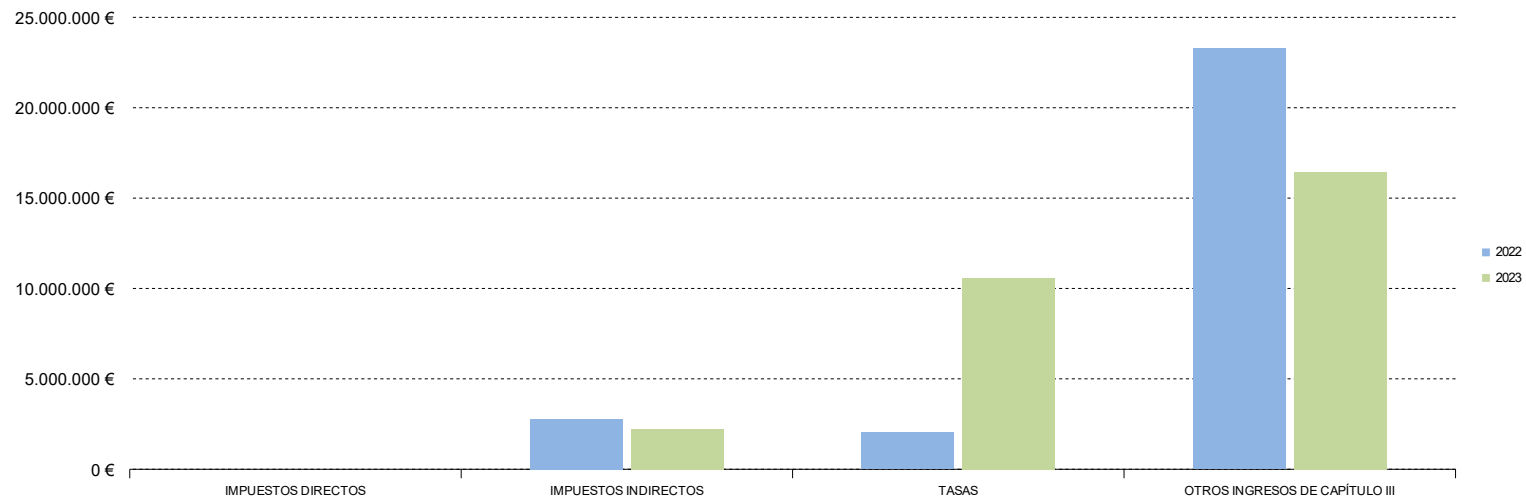
2.9. Servicios Centrales. Recaudación mensual 2023-2022

	RECAUDACIÓN MENSUAL			RECAUDACIÓN ACUMULADA		
	OCTUBRE			OCTUBRE		
	2023	2022	%23/22	2023	2022	%23/22
IMPUESTOS DIRECTOS						
Impuesto sobre Sucesiones y Donaciones	-	-	-	-	63	-100,00
Impuesto sobre el Patrimonio de las Personas Físicas	-	-	-	-	-	-
TOTAL	-	-	-	-	63	-100,00
IMPUESTOS INDIRECTOS						
Transmisiones Patrimoniales	1.387	1.917	-27,66	7.901	10.286	-23,19
Actos Jurídicos Documentados	509.111	659.601	-22,82	2.789.162	3.093.004	-9,82
Tasa Fiscal sobre el Juego	1.817	-	-	21.688.908	12.797.612	69,48
Impuestos Ecológicos	-	-	-	-	-	-
Canon de Mejora	1.701.611	2.120.178	-19,74	74.187.213	83.089.194	-10,71
Impuesto Depósito Residuos Vertederos	-	-	-	48.022.408	-	-
TOTAL	2.213.926	2.781.696	-20,41	146.695.592	98.990.096	48,19
TASAS						
Tasas Consejerías y Agencias	10.593.152	2.044.802	418,05	47.000.703	37.033.262	26,91
TOTAL RECAUDACIÓN	12.807.078	4.826.498	165,35	193.696.295	136.023.421	42,40

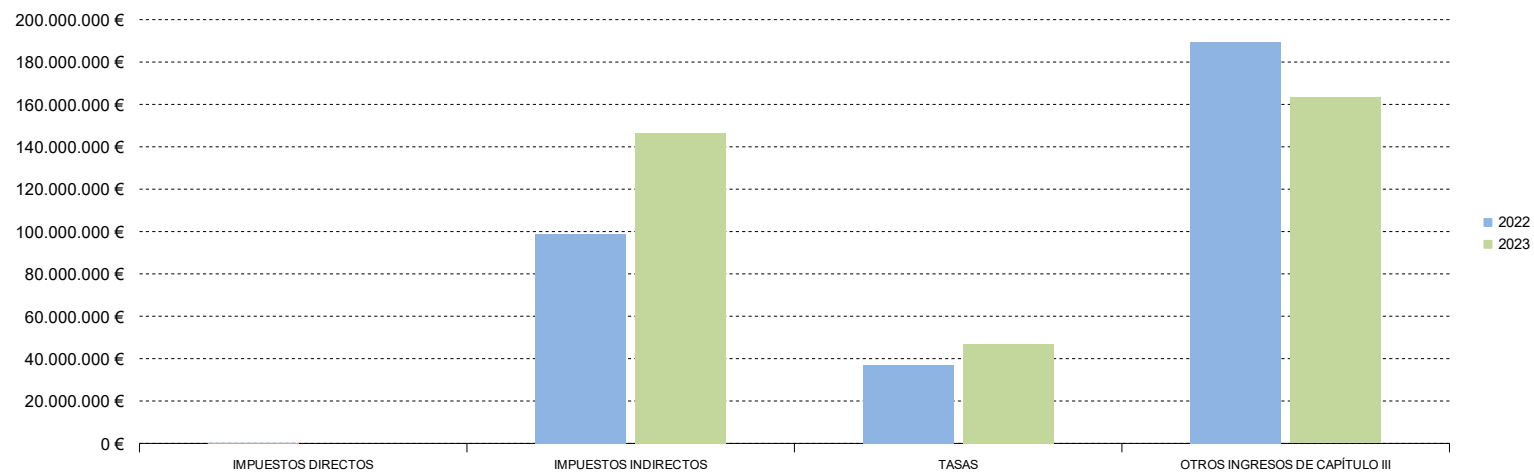
	RECAUDACIÓN MENSUAL			RECAUDACIÓN ACUMULADA		
	OCTUBRE			OCTUBRE		
	2023	2022	%23/22	2023	2022	%23/22
OTROS INGRESOS DE CAPÍTULO III						
Otros Ingresos de Capítulo III	16.457.597	23.275.891	-29,29	163.290.929	189.538.941	-13,85
TOTAL RECAUDACIÓN	29.264.675	28.102.389	4,14	356.987.224	325.562.362	9,65

Cifras en euros

Servicios Centrales. Recaudación mensual por conceptos



Servicios Centrales. Recaudación acumulada por conceptos



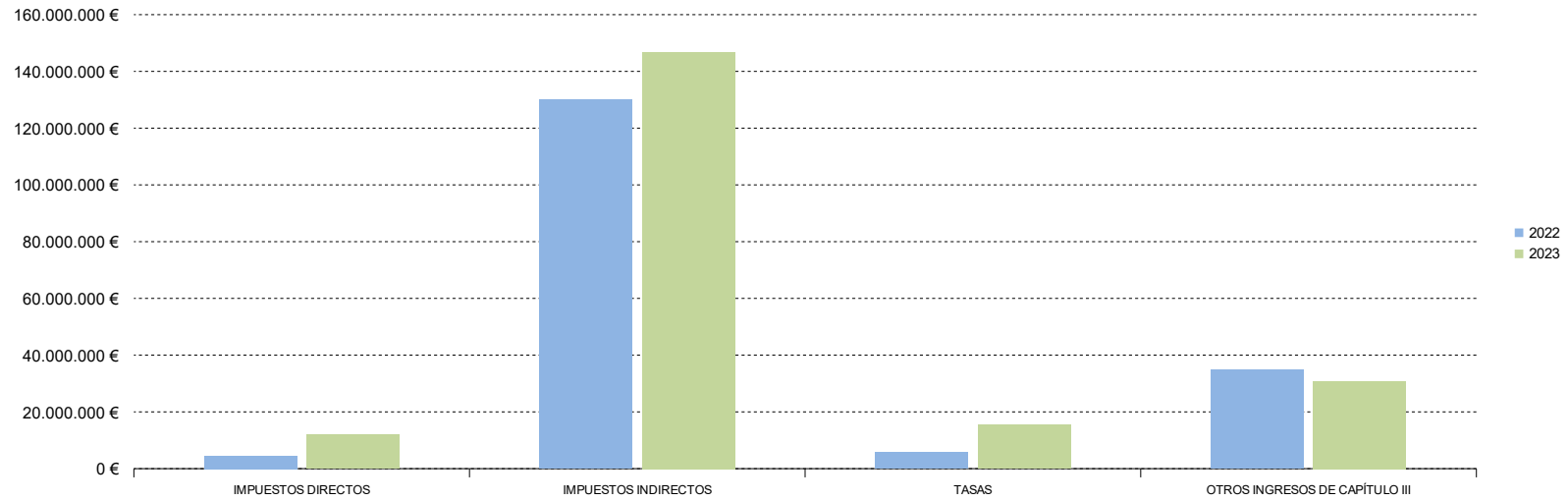
2.10. Recaudación total de los Tributos gestionados por la Junta de Andalucía, Agencias Administrativas y Agencias de Régimen Especial. Desglose por Conceptos

	RECAUDACIÓN MENSUAL			RECAUDACIÓN ACUMULADA		
	OCTUBRE			OCTUBRE		
	2023	2022	%23/22	2023	2022	%23/22
IMPUESTOS DIRECTOS						
Impuesto sobre Sucesiones y Donaciones	10.631.058	1.978.413	437,35	163.193.693	190.781.969	-14,46
Impuesto sobre el Patrimonio de las Personas Físicas	1.193.160	2.523.343	-52,72	11.613.611	93.523.383	-87,58
TOTAL	11.824.218	4.501.756	162,66	174.807.304	284.305.352	-38,51
IMPUESTOS INDIRECTOS						
Transmisiones Patrimoniales	93.800.319	98.818.577	-5,08	1.059.448.900	1.176.525.293	-9,95
Actos Jurídicos Documentados	25.187.042	27.552.057	-8,58	343.580.124	367.248.136	-6,44
Impuesto Actividades de Juego No Presenciales	1.817	-	-	21.688.908	12.797.612	69,48
Tasa Fiscal sobre el Juego	25.897.806	1.552.269	-	120.357.105	82.343.401	46,16
Impuestos Ecológicos	183.059	121.217	51,02	3.654.331	3.333.333	9,63
Canon de Mejora	1.701.611	2.120.178	-19,74	74.187.213	83.089.194	-10,71
Impuesto Depósito Residuos Vertederos	-	-	-	48.022.408	-	-
TOTAL	146.771.654	130.164.299	12,76	1.670.938.989	1.725.336.969	-3,15
TASAS						
Tasas Consejerías y Agencias	15.443.036	5.757.693	168,22	74.324.423	66.406.640	11,92
TOTAL RECAUDACIÓN	174.038.908	140.423.747	23,94	1.920.070.716	2.076.048.960	-7,51

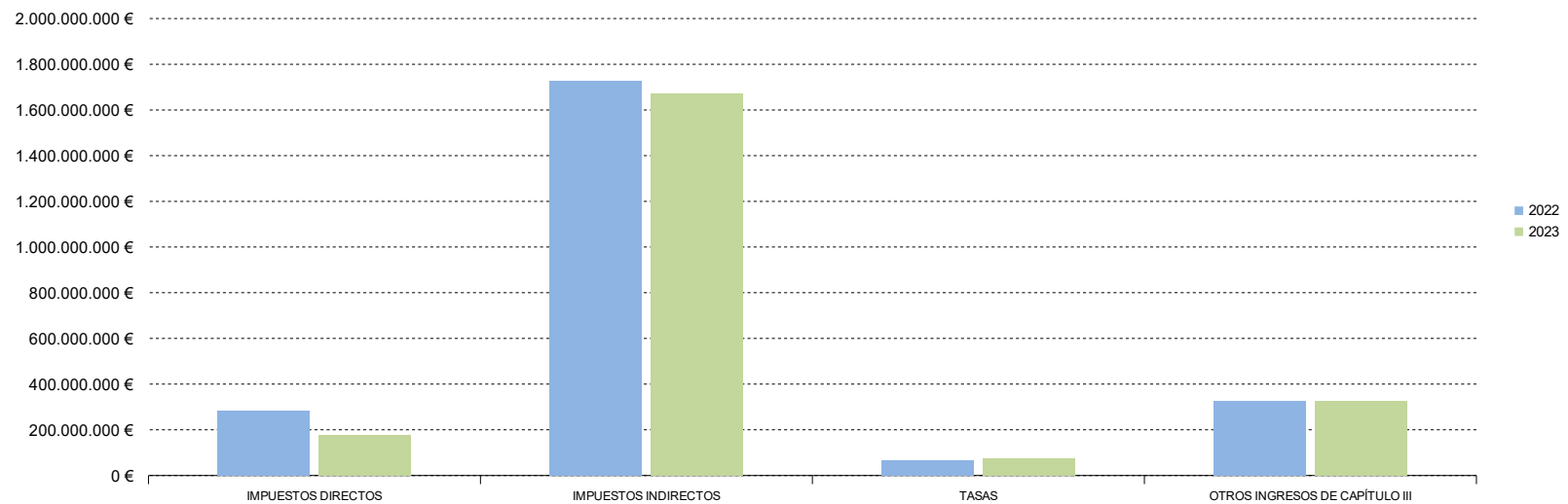
	RECAUDACIÓN MENSUAL			RECAUDACIÓN ACUMULADA		
	OCTUBRE			OCTUBRE		
	2023	2022	%23/22	2023	2022	%23/22
OTROS INGRESOS DE CAPÍTULO III						
Otros Ingresos de Capítulo III	30.805.463	34.673.503	-11,16	324.538.889	325.155.899	-0,19
TOTAL RECAUDACIÓN	204.844.371	175.097.251	16,99	2.244.609.606	2.401.204.859	-6,52

Cifras en euros

Total Andalucía. Recaudación mensual por conceptos



Total Andalucía. Recaudación acumulada por conceptos



3.1. Tasas y Otros Ingresos de Capítulo III

	RECAUDACIÓN MENSUAL			RECAUDACIÓN ACUMULADA		
	OCTUBRE			OCTUBRE		
	2023	2022	%23/22	2023	2022	%23/22
Presidencia de la Junta de Andalucía y Consejería de la Presidencia, Interior, Diálogo Social y Simplificación Administrativa	119.973	289.309	-58,53	1.958.721	1.863.603	5,10
Agencia Digital de Andalucía	16.309	183	-	303.141	27.057	-
Consorcio para el Desarrollo de la Sociedad de la Información y del Conocimiento en Andalucía "Fernando de los Ríos"	77.986	-	-	181.929	-311.231	158,45
Agencia Pública Empresarial de la Radio y Televisión de Andalucía (RTVA)	1.500.000	3.917.888	-61,71	11.298.429	14.808.251	-23,70
Agencia Andaluza de Cooperación Internacional para el Desarrollo (AACID)	-	-	-	5.157.005	441.193	-
Parlamento de Andalucía	-	-	-	-	-	-
Cámara de Cuentas	-	-	-	-	-	-
Consejo Consultivo de Andalucía	-	-	-	-	-	-
Consejo Audiovisual de Andalucía	-	-	-	1.071	-	-
Consejo de Transparencia y Protección de Datos de Andalucía	-	3.911	-100,00	-	8.980	-100,00
Agencia de la Competencia y de la Regulación Económica de Andalucía	4.543	18.650	-75,64	582.370	440.774	32,12
Consejería de Economía, Hacienda y Fondos Europeos	3.291.652	3.768.139	-12,65	35.032.764	47.597.226	-26,40
Instituto de Estadística y Cartografía de Andalucía (IECA)	819	755	8,54	6.808	8.635	-21,15
Agencia Tributaria de Andalucía	4.422	11.749	-62,36	8.272	15.517	-46,69
Agencia Empresarial para la Transformación y el Desarrollo Económico (TRADE)	79.924	2.639	-	149.587	3.028	-
Agencia de Innovación y Desarrollo de Andalucía	497.288	216.164	130,05	3.604.324	4.229.659	-14,78
Consejería de Desarrollo Educativo y Formación Profesional	3.637.137	2.168.603	67,72	17.690.929	19.777.246	-10,55
Consorcio Parque de las Ciencias de Granada	-	-	-	3.157.459	585.810	438,99
Agencia Pública Andaluza de Educación	119.089	-10.316	-	-45.346	428.146	-110,59
Consejería de Empleo, Empresa y Trabajo Autónomo	3.225.437	1.282.769	151,44	31.625.102	19.082.078	65,73
Instituto Andaluz de Prevención de Riesgos Laborales	34.884	176.219	-80,20	721.186	3.926.343	-81,63
Servicio Andaluz de Empleo	831.503	389.444	113,51	9.604.287	8.137.519	18,02
Consejería de Salud y Consumo	949.287	677.230	40,17	6.333.503	8.964.095	-29,35
Servicio Andaluz de Salud	7.550.955	6.377.863	18,39	94.560.238	79.837.427	18,44
Consorcio Sanitario Público del Aljarafe	-	-	-	-	-	-
Consejería de Agricultura, Pesca, Agua y Desarrollo Rural	4.908.329	1.589.069	208,88	25.328.871	30.055.928	-15,73
Instituto Andaluz de Investigación y Formación Agraria, Pesquera, Alimentaria y de la Producción Ecológica (IAIFAPAPE)	185.444	197.279	-6,00	974.996	709.663	37,39
Agencia de Gestión Agraria y Pesquera de Andalucía (AGAPA)	8.074	18.365	-56,04	120.069	95.059	26,31
Consejería de Universidad, Investigación e Innovación	334.133	-	-	5.056.520	-	-
Agencia para la Calidad Científica y Universitaria de Andalucía (ACCUA)	-	-	-	94	-	-
Consorcio Sanitario Público del Aljarafe	-	-	-	-	-	-
Consejería de Turismo, Cultura y Deporte	784.753	532.647	47,33	2.681.214	4.875.091	-45,00
Patronato de la Alhambra y Generalife	248.093	4.107.598	-93,96	29.831.379	20.865.757	42,97
Centro Andaluz de Arte Contemporáneo	-	-	-	1.518	167	809,07
Agencia Andaluza de Instituciones Culturales	253.314	46.313	446,96	1.760.388	1.697.219	3,72
Instituto Andaluz del Patrimonio Histórico (IAPH)	3.655	20.336	-82,03	158.296	130.005	21,76
Consejería de Fomento, Articulación del territorio y Vivienda	1.293.381	1.443.226	-10,38	12.619.016	11.842.974	6,55
Consorcio Transporte Metropolitano de la Costa de Huelva	-	86.349	-100,00	702.744	887.278	-20,80
Consorcio Transporte Metropolitano del Área de Almería	-	150.174	-100,00	1.124.086	1.206.555	-6,84
Consorcio Transporte Metropolitano del Área de Córdoba	99.630	91.271	9,16	800.441	912.377	-12,27
Consorcio Transporte Metropolitano del Área de Granada	1.310.935	1.037.286	26,38	6.199.563	8.140.089	-23,84
Consorcio Transporte Metropolitano del Área de Jaén	84.829	92.039	-7,83	649.976	805.992	-19,36
Consorcio Transporte Metropolitano del Área de Málaga	679.751	559.933	21,40	5.166.149	6.065.715	-14,83
Consorcio Transporte Metropolitano del Área de Sevilla	-	1.426.623	-100,00	2.279.182	14.767.238	-84,57
Consorcio Transporte Metropolitano del Campo de Gibraltar	148.006	78.215	89,23	682.515	679.956	0,38
Consorcio Transporte Metropolitano de la Bahía de Cádiz	566.825	635.289	-10,78	2.818.369	3.167.249	-11,02
Consorcio Palacio de Exposiciones y Congresos de Granada	-	-	-	-	-	-
Agencia de Vivienda y Rehabilitación de Andalucía (AVRA)	19.449	3.092	529,04	5.326.448	8.414	-
Agencia de Obra Pública de la Junta de Andalucía (AOPJA)	903.970	483.258	87,06	6.255.707	6.429.361	-2,70
Consejería de Inclusión Social, Juventud, Familias e Igualda	1.687.141	1.281.648	31,64	14.849.031	18.547.383	-19,94
Instituto Andaluz de la Mujer	12.805	6.156	108,02	73.398	325.195	-77,43
Instituto Andaluz de la Juventud	28.425	55.581	-48,86	284.021	429.960	-33,94
Agencia de Servicios Sociales y Dependencia de Andalucía	2.848.729	2.751.828	3,52	8.667.947	7.699.882	12,57
Instituto Andaluz del Patrimonio Histórico (IAPH)	-	-	-	-	-	-
Consejería de Sostenibilidad, Medio Ambiente y Economía Azul	1.073.201	985.008	8,95	7.526.197	8.092.346	-7,00
Agencia de Medio Ambiente y Agua de Andalucía	324.997	486.346	-33,18	3.431.840	4.995.471	-31,30
Agencia Pública de Puertos de Andalucía (APPA)	5.436.176	1.721.401	215,80	22.127.452	16.093.138	37,50
Consejería de Política Industrial y Energía	540.946	1.093.104	-50,51	4.644.268	10.187.107	-54,41
Agencia Andaluza de la Energía	424	914	-53,63	66.952	914	-
Consejería de Justicia, Administración Local y Función Pública	340.910	4.320	-	3.893.103	84.519	-
Instituto Andaluz de Administración Pública	98.715	92.441	6,79	228.239	1.140.028	-79,98
Deuda Pública	-	-	-	-	-	-
Gastos de diversas Consejerías	-	-	-	-	-	-
A Corporaciones Locales por Participación en Ingresos del Estado	-	-	-	-	-	-
Fondo Andaluz de Garantía Agraria	82.255	62.889	30,79	601.548	753.156	-20,13
Pensiones Asistenciales	-	-	-	-	-	-
Participación de las entidades locales en los tributos de la Comunidad Autónoma	-	-	-	-	-	-
TOTALES	46.248.499	40.431.196	14,39	398.863.313	391.562.539	1,86

3.2. Tasas 2023-2022

	RECAUDACIÓN MENSUAL			RECAUDACIÓN ACUMULADA		
	OCTUBRE			OCTUBRE		
	2023	2022	%23/22	2023	2022	%23/22
Presidencia de la Junta de Andalucía y Consejería de la Presidencia, Interior, Diálogo Social y Simplificación Administrativa	67.550	38.800	74,10	748.191	481.675	55,33
Agencia Digital de Andalucía	-	-	-	-	-	-
Consortio para el Desarrollo de la Sociedad de la Información y del Conocimiento en Andalucía "Fernando de los Ríos"	-	-	-	-	-	-
Agencia Pública Empresarial de la Radio y Televisión de Andalucía (RTVA)	-	-	-	-	-	-
Agencia Andaluza de Cooperación Internacional para el Desarrollo (AACID)	-	-	-	-	-	-
Parlamento de Andalucía	-	-	-	-	-	-
Cámara de Cuentas	-	-	-	-	-	-
Consejo Consultivo de Andalucía	-	-	-	-	-	-
Consejo Audiovisual de Andalucía	-	-	-	-	-	-
Consejo de Transparencia y Protección de Datos de Andalucía	-	-	-	-	-	-
Agencia de la Competencia y de la Regulación Económica de Andalucía	-	-	-	-	-	-
Consejería de Economía, Hacienda y Fondos Europeos	202.555	214.358	-5,51	1.800.767	1.829.880	-1,59
Instituto de Estadística y Cartografía de Andalucía (IECA)	-	-	-	-	34	-100,00
Agencia Tributaria de Andalucía	-	-	-	-	-	-
Agencia Empresarial para la Transformación y el Desarrollo Económico (TRADE)	-	-	-	-	-	-
Agencia de Innovación y Desarrollo de Andalucía	-	-	-	-	-	-
Consejería de Desarrollo Educativo y Formación Profesional	2.586.290	1.355.817	90,76	9.441.604	10.974.652	-13,97
Consortio Parque de las Ciencias de Granada	-	-	-	-	-	-
Agencia Pública Andaluza de Educación	-	-	-	-	-	-
Consejería de Empleo, Empresa y Trabajo Autónomo	14	100	-85,60	160	158	1,24
Instituto Andaluz de Prevención de Riesgos Laborales	-	-	-	-	-	-
Servicio Andaluz de Empleo	26	-	-	77.157	-	-
Consejería de Salud y Consumo	121.640	161.724	-24,79	1.090.649	1.095.441	-0,44
Servicio Andaluz de Salud	714.862	175.187	308,06	6.044.012	3.383.671	78,62
Consortio Sanitario Público del Aljarafe	-	-	-	-	-	-
Consejería de Agricultura, Pesca, Agua y Desarrollo Rural	4.841.488	1.113.309	334,87	22.089.525	24.372.653	-9,37
Instituto Andaluz de Investigación y Formación Agraria, Pesquera, Alimentaria y de la Producción Ecológica (IAIFAPAPE)	9.147	7.001	30,64	72.014	53.053	35,74
Agencia de Gestión Agraria y Pesquera de Andalucía (AGAPA)	8.060	-	-	22.807	-	-
Consejería de Universidad, Investigación e Innovación	-	-	-	-	-	-
Agencia para la Calidad Científica y Universitaria de Andalucía (ACCUA)	-	-	-	-	-	-
Consortio Sanitario Público del Aljarafe	-	-	-	-	-	-
Consejería de Turismo, Cultura y Deporte	22.542	83.421	-72,98	318.561	410.016	-22,31
Patronato de la Alhambra y Generalife	-	-	-	-	-	-
Centro Andaluz de Arte Contemporáneo	-	-	-	-	-	-
Agencia Andaluza de Instituciones Culturales	-	-	-	-	-	-
Instituto Andaluz del Patrimonio Histórico (IAPH)	-	-	-	-	-	-
Consejería de Fomento, Articulación del territorio y Vivienda	460.618	459.039	0,34	3.673.554	3.492.227	5,19
Consortio Transporte Metropolitano de la Costa de Huelva	-	-	-	-	-	-
Consortio Transporte Metropolitano del Área de Almería	-	-	-	-	-	-
Consortio Transporte Metropolitano del Área de Córdoba	-	-	-	-	-	-
Consortio Transporte Metropolitano del Área de Granada	-	-	-	-	-	-
Consortio Transporte Metropolitano del Área de Jaén	-	-	-	-	-	-
Consortio Transporte Metropolitano del Área de Málaga	-	-	-	-	-	-
Consortio Transporte Metropolitano del Área de Sevilla	-	-	-	-	-	-
Consortio Transporte Metropolitano del Campo de Gibraltar	-	-	-	-	-	-
Consortio Transporte Metropolitano de la Bahía de Cádiz	-	-	-	-	-	-
Consortio Palacio de Exposiciones y Congresos de Granada	-	-	-	-	-	-
Agencia de Vivienda y Rehabilitación de Andalucía (AVRA)	-	-	-	-	-	-
Agencia de Obra Pública de la Junta de Andalucía (AOPJA)	-	-	-	-	-	-
Consejería de Inclusión Social, Juventud, Familias e Igualdad	-	-	-	-	-	-
Instituto Andaluz de la Mujer	-	-	-	-	-	-
Instituto Andaluz de la Juventud	-	-	-	-	-	-
Agencia de Servicios Sociales y Dependencia de Andalucía	62	-	-	87.693	-	-
Instituto Andaluz del Patrimonio Histórico (IAPH)	-	-	-	-	-	-
Consejería de Sostenibilidad, Medio Ambiente y Economía Azul	693.944	831.691	-16,56	4.651.990	5.275.926	-11,83
Agencia de Medio Ambiente y Agua de Andalucía	-	-	-	-	-	-
Agencia Pública de Puertos de Andalucía (APPA)	5.108.440	803.528	535,75	19.907.553	10.414.449	91,15
Consejería de Política Industrial y Energía	507.359	421.554	20,35	4.076.659	3.478.760	17,19
Agencia Andaluza de la Energía	-	-	-	-	-	-
Consejería de Justicia, Administración Local y Función Pública	-	-	-	-	-	-
Instituto Andaluz de Administración Pública	98.438	92.165	6,81	221.526	1.144.046	-80,64
Deuda Pública	-	-	-	-	-	-
Gastos de diversas Consejerías	-	-	-	-	-	-
Estado	-	-	-	-	-	-
Fondo Andaluz de Garantía Agraria	-	-	-	-	-	-
Pensiones Asistenciales	-	-	-	-	-	-
Participación de las entidades locales en los tributos de la Comunidad Autónoma	-	-	-	-	-	-
TOTALES	15.443.036	5.757.693	168,22	74.324.423	66.406.640	11,92

3.3. Otros Ingresos de Capítulo III. 2023-2022

	RECAUDACIÓN MENSUAL			RECAUDACIÓN ACUMULADA		
	OCTUBRE			OCTUBRE		
	2023	2022	%23/22	2023	2022	%23/22
Presidencia de la Junta de Andalucía y Consejería de la Presidencia, Interior, Diálogo Social y Simplificación Administrativa	52.422	250.509	-79,07	1.210.529	1.381.927	-12,40
Agencia Digital de Andalucía	16.309	183	-	303.141	27.057	-
Consortio para el Desarrollo de la Sociedad de la Información y del Conocimiento en Andalucía "Fernando de los Ríos"	77.986	-	-	181.929	-311.231	158,45
Agencia Pública Empresarial de la Radio y Televisión de Andalucía (RTVA)	1.500.000	3.917.888	-61,71	11.298.429	14.808.251	-23,70
Agencia Andaluza de Cooperación Internacional para el Desarrollo (AACID)	-	-	-	5.157.005	441.193	-
Parlamento de Andalucía	-	-	-	-	-	-
Cámara de Cuentas	-	-	-	-	-	-
Consejo Consultivo de Andalucía	-	-	-	-	-	-
Consejo Audiovisual de Andalucía	-	-	-	1.071	-	-
Consejo de Transparencia y Protección de Datos de Andalucía	-	3.911	-100,00	-	8.980	-100,00
Agencia de la Competencia y de la Regulación Económica de Andalucía	4.543	18.650	-75,64	582.370	440.774	32,12
Consejería de Economía, Hacienda y Fondos Europeos	3.089.097	3.553.782	-13,08	33.231.996	45.767.346	-27,39
Instituto de Estadística y Cartografía de Andalucía (IECA)	819	755	8,54	6.808	8.601	-20,84
Agencia Tributaria de Andalucía	4.422	11.749	-62,36	8.272	15.517	-46,69
Agencia Empresarial para la Transformación y el Desarrollo Económico (TRADE)	79.924	2.639	-	149.587	3.028	-
Agencia de Innovación y Desarrollo de Andalucía	497.288	216.164	130,05	3.604.324	4.229.659	-14,78
Consejería de Desarrollo Educativo y Formación Profesional	1.050.846	812.786	29,29	8.249.325	8.802.594	-6,29
Consortio Parque de las Ciencias de Granada	-	-	-	3.157.459	585.810	438,99
Agencia Pública Andaluza de Educación	119.089	-10.316	-	-45.346	428.146	-110,59
Consejería de Empleo, Empresa y Trabajo Autónomo	3.225.423	1.282.669	151,46	31.624.942	19.081.920	65,73
Instituto Andaluz de Prevención de Riesgos Laborales	34.884	176.219	-80,20	721.186	3.926.343	-81,63
Servicio Andaluz de Empleo	831.477	389.444	113,50	9.527.130	8.137.519	17,08
Consejería de Salud y Consumo	827.647	515.506	60,55	5.242.853	7.868.653	-33,37
Servicio Andaluz de Salud	6.836.093	6.202.675	10,21	88.516.226	76.453.757	15,78
Consortio Sanitario Público del Aljarafe	-	-	-	-	-	-
Consejería de Agricultura, Pesca, Agua y Desarrollo Rural	66.841	475.760	-85,95	3.239.346	5.683.274	-43,00
Instituto Andaluz de Investigación y Formación Agraria, Pesquera, Alimentaria y de la Producción Ecológica (IAIFAPAPE)	176.298	190.277	-7,35	902.982	656.610	37,52
Agencia de Gestión Agraria y Pesquera de Andalucía (AGAPA)	15	18.365	-99,92	97.261	95.059	2,32
Consejería de Universidad, Investigación e Innovación	334.133	-	-	5.056.520	-	-
Agencia para la Calidad Científica y Universitaria de Andalucía (ACCUA)	-	-	-	94	-	-
Consortio Sanitario Público del Aljarafe	-	-	-	-	-	-
Consejería de Turismo, Cultura y Deporte	762.210	449.227	69,67	2.362.653	4.465.076	-47,09
Patronato de la Alhambra y Generalife	248.093	4.107.598	-93,96	29.831.379	20.865.757	42,97
Centro Andaluz de Arte Contemporáneo	-	-	-	1.518	167	809,07
Agencia Andaluza de Instituciones Culturales	253.314	46.313	446,96	1.760.388	1.697.219	3,72
Instituto Andaluz del Patrimonio Histórico (IAPH)	3.655	20.336	-82,03	158.296	130.005	21,76
Consejería de Fomento, Articulación del territorio y Vivienda	832.763	984.187	-15,39	8.945.462	8.350.747	7,12
Consortio Transporte Metropolitano de la Costa de Huelva	-	86.349	-100,00	702.744	887.278	-20,80
Consortio Transporte Metropolitano del Área de Almería	-	150.174	-100,00	1.124.086	1.206.555	-6,84
Consortio Transporte Metropolitano del Área de Córdoba	99.630	91.271	9,16	800.441	912.377	-12,27
Consortio Transporte Metropolitano del Área de Granada	1.310.935	1.037.286	26,38	6.199.563	8.140.089	-23,84
Consortio Transporte Metropolitano del Área de Jaén	84.829	92.039	-7,83	649.976	805.992	-19,36
Consortio Transporte Metropolitano del Área de Málaga	679.751	559.933	21,40	5.166.149	6.065.715	-14,83
Consortio Transporte Metropolitano del Área de Sevilla	-	1.426.623	-100,00	2.279.182	14.767.238	-84,57
Consortio Transporte Metropolitano del Campo de Gibraltar	148.006	78.215	89,23	682.515	679.956	0,38
Consortio Transporte Metropolitano de la Bahía de Cádiz	566.825	635.289	-10,78	2.818.369	3.167.249	-11,02
Consortio Palacio de Exposiciones y Congresos de Granada	-	-	-	-	-	-
Agencia de Vivienda y Rehabilitación de Andalucía (AVRA)	19.449	3.092	529,04	5.326.448	8.414	-
Agencia de Obra Pública de la Junta de Andalucía (AOPIJA)	903.970	483.258	87,06	6.255.707	6.429.361	-2,70
Consejería de Inclusión Social, Juventud, Familias e Igualdad	1.687.141	1.281.648	31,64	14.849.031	18.547.383	-19,94
Instituto Andaluz de la Mujer	12.805	6.156	108,02	73.398	325.195	-77,43
Instituto Andaluz de la Juventud	28.425	55.581	-48,86	284.021	429.960	-33,94
Agencia de Servicios Sociales y Dependencia de Andalucía	2.848.667	2.751.828	3,52	8.580.254	7.699.882	11,43
Instituto Andaluz del Patrimonio Histórico (IAPH)	-	-	-	-	-	-
Consejería de Sostenibilidad, Medio Ambiente y Economía Azul	379.257	153.317	147,37	2.874.207	2.816.420	2,05
Agencia de Medio Ambiente y Agua de Andalucía	324.997	486.346	-33,18	3.431.840	4.995.471	-31,30
Agencia Pública de Puertos de Andalucía (APPA)	327.736	917.874	-64,29	2.219.899	5.678.689	-60,91
Consejería de Política Industrial y Energía	33.587	671.551	-95,00	567.609	6.708.348	-91,54
Agencia Andaluza de la Energía	424	914	-53,63	66.952	914	-
Consejería de Justicia, Administración Local y Función Pública	340.910	4.320	-	3.893.103	84.519	-
Instituto Andaluz de Administración Pública	277	276	0,47	6.713	-4.019	267,06
Deuda Pública	-	-	-	-	-	-
Gastos de diversas Consejerías	-	-	-	-	-	-
A Corporaciones Locales por Participación en Ingresos del Estado	-	-	-	-	-	-
Fondo Andaluz de Garantía Agraria	82.255	62.889	30,79	601.548	753.156	-20,13
Pensiones Asistenciales	-	-	-	-	-	-
Participación de las entidades locales en los tributos de la Comunidad Autónoma	-	-	-	-	-	-
TOTALES	30.805.463	34.673.503	-11,16	324.538.889	325.155.899	-0,19