



ESTADÍSTICA DE RECAUDACIÓN TRIBUTARIA DE LA COMUNIDAD AUTÓNOMA DE ANDALUCÍA



Unidad Estadística y Cartográfica
Consejería de Economía, Hacienda Y Fondos
Europeos
ueyc.cehyfe@juntadeandalucia.es

INTRODUCCIÓN

El objetivo de la Estadística de Recaudación Tributaria es ofrecer información sobre los ingresos tributarios que nutren los presupuestos de la Junta de Andalucía, sus agencias administrativas, agencias de régimen especial, consorcios y, agencias públicas empresariales que conforme a sus estatutos sean de las previstas en el artículo 68.1.b) de la Ley 9/2007, de 22 de octubre, de la Administración de la Junta de Andalucía, mostrando la estructura de la recaudación, la procedencia y cuantía de la misma, y su evolución a lo largo del tiempo.

La periodicidad de su publicación es mensual, proporcionando en los distintos apartados tablas resúmenes de los ingresos en caja bajo distintas ópticas, tanto del mes de referencia como de los acumulados desde el 1 de enero hasta esa fecha y efectuando su comparativa con el mismo período del año anterior.

El concepto de caja utilizado es el de recaudación líquida aplicada. Siendo la recaudación aplicada una medida de ingresos cuyo criterio de registro es el momento de aplicación al presupuesto, incluyendo ingresos devengados en el presupuesto corriente o en ejercicios cerrados.

La estadística contempla toda la recaudación aplicable a los capítulos 1, 2 y 3 del presupuesto, procedente de figuras tributarias, gestionadas bien por la Comunidad Autónoma o bien por la Administración del Estado, así como de otros ingresos de derecho público.

La información se clasifica en tres bloques:

En el primero se muestran los resúmenes por conceptos presupuestarios de la recaudación de todos los recursos tributarios y se efectúa su diferenciación según se trate de figuras tributarias propias, cedidas de gestión propia o cedidas gestionadas por el Estado.

En el segundo de los bloques se ofrecen los resúmenes provinciales de los ingresos por tributos gestionados por la Comunidad Autónoma.

Y el tercero se centra específicamente en la recaudación de las Tasas y Otros Ingresos de Derecho Público desglosada por Secciones Presupuestarias.

La fuente de datos es el sistema GIRO. Para la confección de este boletín los datos se han extraído a 6 de junio de 2023.

Para una mejor comprensión de los datos, se incluyen algunas representaciones gráficas que ayudarán a interpretarlos.

ÍNDICE

1. Recaudación Tributaria de la Comunidad Autónoma de Andalucía

1.1.Recaudación Tributaria Homogénea	1.1
1.2. Recaudación Tributaria total	1.2
1.3. Detalle de la recaudación por las diferentes figuras tributarias propias	1.3
1.4. Detalle de la recaudación por las diferentes figuras tributarias cedidas de gestión propia	1.4
1.5. Detalle de los ingresos por las diferentes figuras tributarias cedidas gestionadas por el Estado sujetas a liquidación	1.5
1.5.1. Recaudación de las entregas a cuenta	1.5.1
1.5.2. Recaudación por liquidaciones de años anteriores	1.5.2
1.6. Detalle de la recaudación por las diferentes figuras tributarias cedidas gestionadas por el Estado. Entregas a cuenta del ejercicio corriente y Liquidaciones de años anteriores	1.6
1.7. Detalle de la Recaudación de las diferentes figuras tributarias cedidas gestionadas por el Estado no sujetas a Liquidación	1.7
1.8. Recaudación mensual Homogénea por capítulos. Serie temporal 2023-2022	1.8
1.9. Recaudación mensual por capítulos. Serie temporal 2023-2022	1.9

Evolución Histórica

2. Recaudación Provincial de los Tributos gestionados por la Comunidad Autónoma de Andalucía. Desglose por Conceptos

2.1. Almería. Recaudación mensual 2023-2022	Almería
2.2. Cádiz. Recaudación mensual 2023-2022	Cádiz
2.3. Córdoba. Recaudación mensual 2023-2022	Córdoba
2.4. Granada. Recaudación mensual 2023-2022	Granada
2.5. Huelva. Recaudación mensual 2023-2022	Huelva
2.6. Jaén. Recaudación mensual 2023-2022	Jaén
2.7. Málaga. Recaudación mensual 2023-2022	Málaga
2.8. Sevilla. Recaudación mensual 2023-2022	Sevilla
2.9. Servicios Centrales. Recaudación mensual 2023-2022	SS.CC.
2.10. Total Andalucía. Recaudación mensual 2023-2022	Andalucía

3. Tasas y Otros Ingresos de Capítulo III distribuidos las distintas Consejerías, instituciones y entidades que conforman el presupuesto de la Comunidad Autónoma de Andalucía

3.1. Tasas y Otros Ingresos de Capítulo III	3.1
3.2. Tasas 2023-2022	Tasas
3.3. Otros Ingresos de Derecho Público 2023-2022	Otros I.

1.1.Recaudación Tributaria Homogénea*

	RECAUDACIÓN MENSUAL			RECAUDACIÓN ACUMULADA		
	MAYO			MAYO		
	2023	2022	%23/22	2023	2022	%23/22
IMPUESTOS DIRECTOS						
Impuesto sobre Sucesiones y Donaciones	25.097.594	15.725.809	59,59	79.702.815	107.445.260	-25,82
Impuesto s/ Patrimonio de las Personas Físicas	412.670	462.860	-10,84	3.220.151	2.839.018	13,42
Tarifa Autonómica del IRPF	586.033.818	500.035.141	17,20	2.930.169.088	2.500.175.704	17,20
TOTAL	611.544.082	516.223.811	18,46	3.013.092.053	2.610.459.982	15,42
IMPUESTOS INDIRECTOS						
Transmisiones Patrimoniales	126.595.414	140.557.704	-9,93	457.910.643	564.248.412	-18,85
Actos Jurídicos Documentados	38.993.315	39.397.168	-1,03	154.583.308	179.877.316	-14,06
Impuesto Actividades de Juego No Presenciales	34.921	7.493	366,05	7.666.115	4.401.568	74,17
Tasa Fiscal sobre el Juego	27.723.339	12.827.558	116,12	61.187.337	49.203.516	24,36
Impuesto Valor Añadido	607.118.974	529.862.938	14,58	3.035.594.871	2.649.314.692	14,58
Impuestos Especiales de Fabricación	212.314.225	204.781.902	3,68	1.061.571.125	1.023.909.508	3,68
Impuesto s/ Determinados Medios de Transporte	7.264.268	6.251.359	16,20	39.257.104	25.963.725	51,20
Impuesto sobre Hidrocarburos. Tipo autonómico	-15.220	40.841	-137,27	-11.777	178.672	-106,59
Impuestos Ecológicos	911.066	727.319	25,26	2.242.287	2.185.860	2,58
Impuestos Extinguidos	-	-	-	-	-	-
Canon de Mejora	48.501.533	11.195.619	333,22	71.046.252	36.803.795	93,04
Impuesto Depósito Residuos Vertederos	-	-	-	-	-	-
TOTAL	1.069.441.836	945.649.902	13,09	4.891.047.264	4.536.087.063	7,83
TASAS						
Tasas Consejerías y Agencias	6.257.357	9.161.338	-31,70	26.227.446	19.389.210	35,27
TOTAL RECAUDACIÓN	1.687.243.274	1.471.035.050	14,70	7.930.366.764	7.165.936.255	10,67

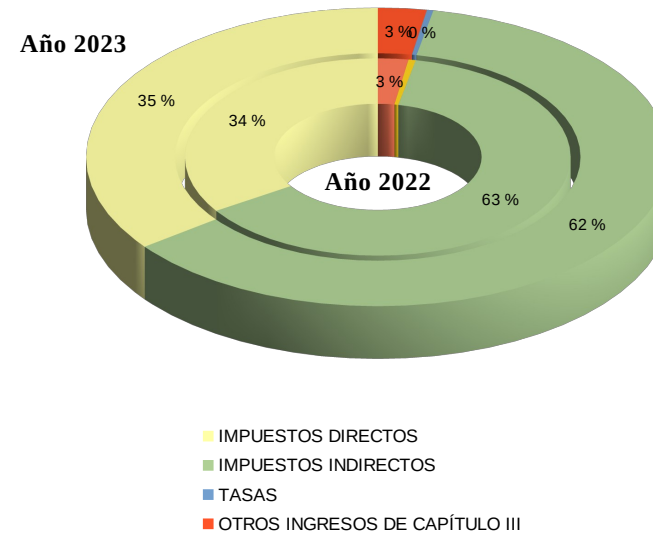
Cifras en euros

*Nota: sin considerar las cantidades correspondientes a liquidaciones de ejercicios anteriores por las diferentes figuras tributarias cedidas gestionadas por el Estado

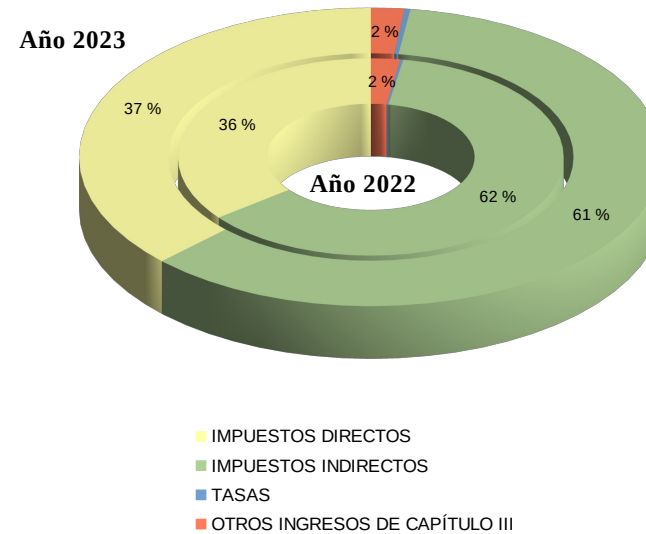
	RECAUDACIÓN MENSUAL			RECAUDACIÓN ACUMULADA		
	MAYO			MAYO		
	2023	2022	%23/22	2023	2022	%23/22
OTROS INGRESOS DE CAPÍTULO III						
Otros Ingresos de Capítulo III	46.720.939	38.592.225	21,06	149.062.254	178.650.655	-16,56
TOTAL RECAUDACIÓN	1.733.964.213	1.509.627.276	14,86	8.079.429.017	7.344.586.910	10,01

Cifras en euros

Recaudación Mensual. Febrero 2023-2022



Recaudación Acumulada. Febrero 2023-2022



1.2. Recaudación Tributaria total **

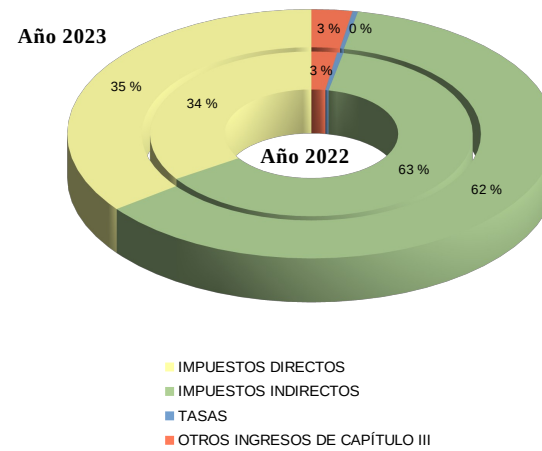
	RECAUDACIÓN MENSUAL			RECAUDACIÓN ACUMULADA		
	MAYO			MAYO		
	2023	2022	%23/22	2023	2022	%23/22
IMPUESTOS DIRECTOS						
Impuesto sobre Sucesiones y Donaciones	25.097.594	15.725.809	59,59	79.702.815	107.445.260	-25,82
Impuesto s/ Patrimonio de las Personas Físicas	412.670	462.860	-10,84	3.220.151	2.839.018	13,42
Tarifa Autonómica del IRPF	584.505.883	498.507.207	17,25	2.922.529.417	2.492.536.033	17,25
TOTAL	610.016.147	514.695.876	18,52	3.005.452.383	2.602.820.311	15,47
IMPUESTOS INDIRECTOS						
Transmisiones Patrimoniales	126.595.414	140.557.704	-9,93	457.910.643	564.248.412	-18,85
Actos Jurídicos Documentados	38.993.315	39.397.168	-1,03	154.583.308	179.877.316	-14,06
Impuesto Actividades de Juego No Presenciales	34.921	7.493	366,05	7.666.115	4.401.568	74,17
Tasa Fiscal sobre el Juego	27.723.339	12.827.558	116,12	61.187.337	49.203.516	24,36
Impuesto Valor Añadido	602.525.544	525.269.508	14,71	3.012.627.721	2.626.347.542	14,71
Impuestos Especiales de Fabricación	212.121.503	204.589.179	3,68	1.060.607.514	1.022.945.897	3,68
Impuesto s/ Determinados Medios de Transporte	7.264.268	6.251.359	16,20	39.257.104	25.963.725	51,20
Impuesto sobre Hidrocarburos. Tipo autonómico	-15.220	40.841	-137,27	-11.777	178.672	-106,59
Impuestos Ecológicos	911.066	727.319	25,26	2.242.287	2.185.860	2,58
Impuestos Extinguidos	-	-	-	-	-	-
Canon de Mejora	48.501.533	11.195.619	333,22	71.046.252	36.803.795	93,04
Impuesto Depósito Residuos Vertederos	-	-	-	-	-	-
TOTAL	1.064.655.684	940.863.750	13,16	4.867.116.504	4.512.156.302	7,87
TASAS						
Tasas Consejerías y Agencias	6.257.357	9.161.338	-31,70	26.227.446	19.389.210	35,27
TOTAL RECAUDACIÓN	1.680.929.188	1.464.720.964	14,76	7.898.796.332	7.134.365.824	10,71

Cifras en euros

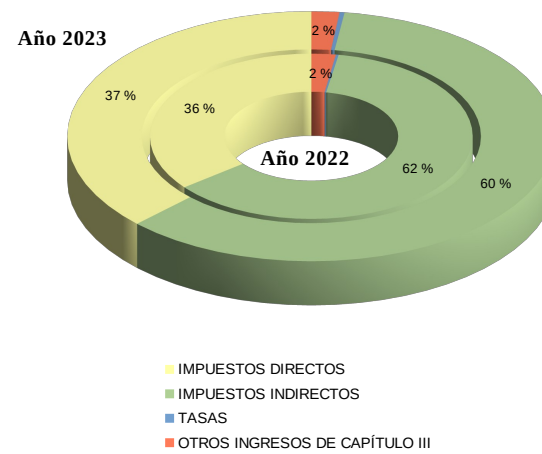
**Nota: incluidas las cantidades correspondientes a liquidaciones de ejercicios anteriores por las diferentes figuras tributarias cedidas gestionadas por el Estado

	RECAUDACIÓN MENSUAL			RECAUDACIÓN ACUMULADA		
	MAYO			MAYO		
	2023	2022	%23/22	2023	2022	%23/22
OTROS INGRESOS DE CAPÍTULO III						
Otros Ingresos de Capítulo III	46.720.939	38.592.225	21,06	149.062.254	178.650.655	-16,56
TOTAL RECAUDACIÓN	1.727.650.127	1.503.313.189	14,92	8.047.858.586	7.313.016.479	10,05

Recaudación mensual. Febrero 2023-2022



Recaudación Acumulada. Febrero 2023-2022



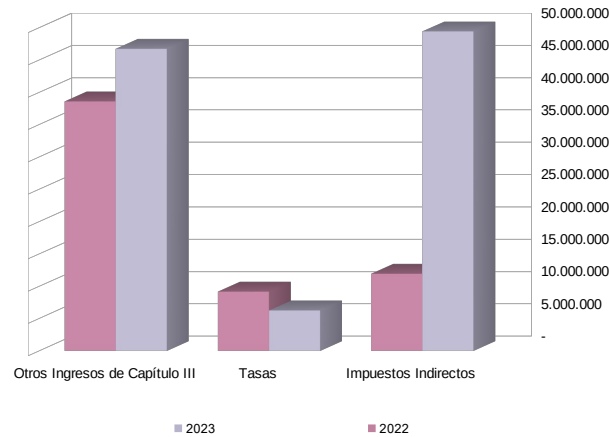
1.3. Detalle de la recaudación por las diferentes figuras tributarias propias

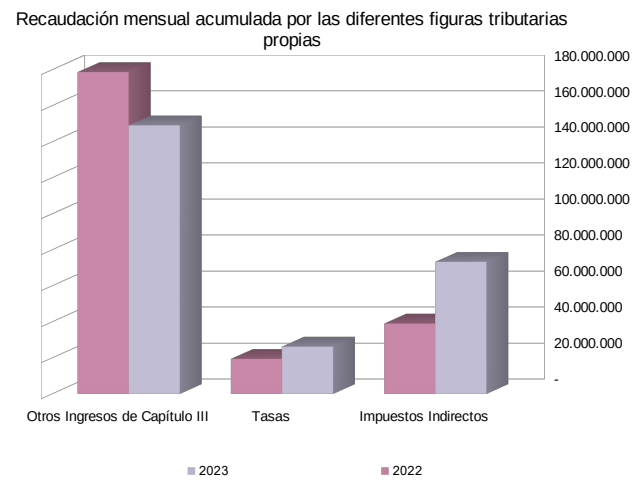
	RECAUDACIÓN MENSUAL			RECAUDACIÓN ACUMULADA		
	MAYO			MAYO		
	2023	2022	%23/22	2023	2022	%23/22
IMPUESTOS INDIRECTOS						
Impuestos Ecológicos	911.066	727.319	25,26	2.242.287	2.185.860	2,58
Emisiones Gases a la Atmósfera	289.060	-	-	779.796	442.952	76,05
Vertidos a Aguas Litorales	606.401	704.411	-13,91	1.384.611	1.548.433	-10,58
Depósitos Residuos Peligrosos	-	11.968	-100,00	18.764	81.574	-77,00
Bolsas de Plástico	15.605	10.939	42,65	59.116	112.901	-47,64
Canon de Mejora	48.501.533	11.195.619	333,22	71.046.252	36.803.795	93,04
TOTAL	49.412.600	11.922.938	314,43	73.288.539	38.989.655	87,97
TASAS						
Tasas Consejerías y Agencias	6.257.357	9.161.338	-31,70	26.227.446	19.389.210	35,27
TOTAL RECAUDACIÓN	55.669.956	21.084.276	164,04	99.515.985	58.378.865	70,47

	RECAUDACIÓN MENSUAL			RECAUDACIÓN ACUMULADA		
	MAYO			MAYO		
	2023	2022	%23/22	2023	2022	%23/22
Otros Ingresos de Capítulo III	46.720.939	38.592.225	21,06	149.062.254	178.650.655	-16,56
TOTAL RECAUDACIÓN	102.390.895	59.676.501	71,58	248.578.238	237.029.521	4,87

Cifras en euros

Recaudación Mensual por las diferentes figuras tributarias propias



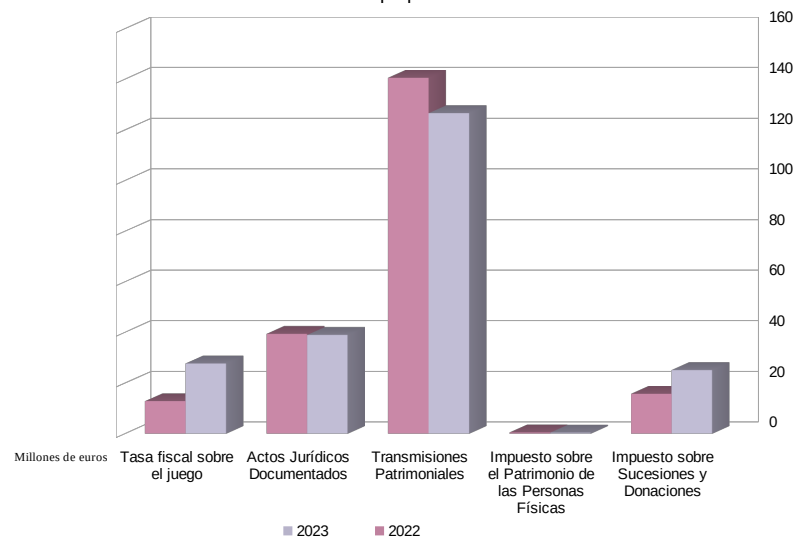


1.4. Detalle de la recaudación por las diferentes figuras tributarias cedidas de gestión propia

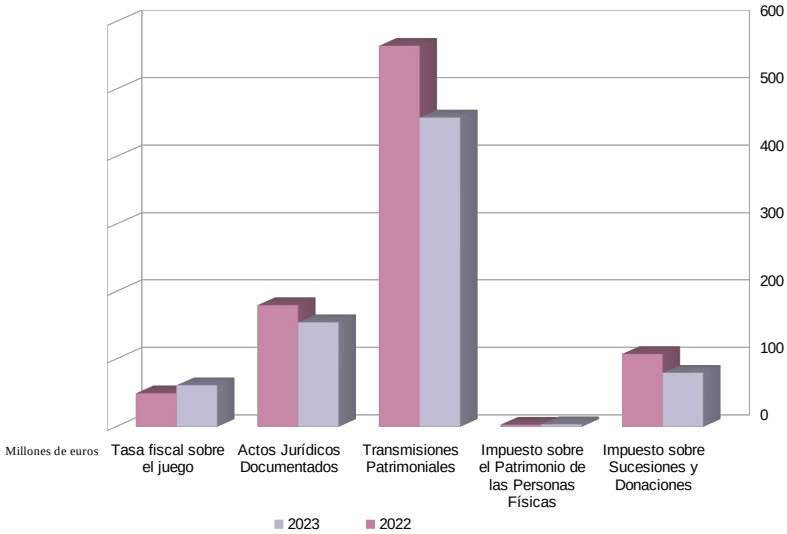
	RECAUDACIÓN MENSUAL			RECAUDACIÓN ACUMULADA		
	MAYO			MAYO		
	2023	2022	%23/22	2023	2022	%23/22
IMPUESTOS DIRECTOS						
Impuesto sobre Sucesiones y Donaciones	25.097.594	15.725.809	59,59	79.702.815	107.445.260	-25,82
Impuesto sobre el Patrimonio de las Personas Física	412.670	462.860	-10,84	3.220.151	2.839.018	13,42
TOTAL	25.510.264	16.188.670	57,58	82.922.966	110.284.278	-24,81
IMPUESTOS INDIRECTOS						
Transmisiones Patrimoniales	126.595.414	140.557.704	-9,93	457.910.643	564.248.412	-18,85
Actos Jurídicos Documentados	38.993.315	39.397.168	-1,03	154.583.308	179.877.316	-14,06
Tasa fiscal sobre el juego	27.723.339	12.827.558	116,12	61.187.337	49.203.516	24,36
TOTAL	193.312.068	192.782.431	0,27	673.681.289	793.329.243	-15,08
TASAS						
TOTAL RECAUDACIÓN	218.822.332	208.971.101	4,71	756.604.255	903.613.521	-16,27

Cifras en euros

Recaudación Mensual por las diferentes figuras tributarias cedidas de gestión propia



Recaudación Mensual acumulada por las diferentes figuras tributarias cedidas de gestión propia



1.5. Detalle de los ingresos por las diferentes figuras tributarias cedidas gestionadas por el Estado sujetas a liquidación

1.5.1. Recaudación de las entregas a cuenta

	RECAUDACIÓN MENSUAL			RECAUDACIÓN ACUMULADA		
	MAYO			MAYO		
	2023	2022	%23/22	2023	2022	%23/22
IMPUESTOS DIRECTOS						
Tarifa Autónoma del IRPF	586.033.818	500.035.141	17,20	2.930.169.088	2.500.175.704	17,20
TOTAL	586.033.818	500.035.141	17,20	2.930.169.088	2.500.175.704	17,20
IMPUESTOS INDIRECTOS						
Impuesto Valor Añadido	607.118.974	529.862.938	14,58	3.035.594.871	2.649.314.692	14,58
Impuestos Especiales de Fabricación	212.314.225	204.781.902	3,68	1.061.571.125	1.023.909.508	3,68
Impuesto s/ Alcohol	8.444.032	5.974.110	41,34	42.220.158	29.870.550	41,34
Impuesto s/ Productos Intermedios	239.687	173.666	38,02	1.198.433	868.329	38,02
Impuesto s/ Cerveza	3.164.118	3.089.438	2,42	15.820.588	15.447.192	2,42
Impuesto s/ Lab. Tabaco	55.308.814	58.926.603	-6,14	276.544.071	294.633.017	-6,14
Impuesto s/ Hidrocarburos. Tipos estatales	126.462.082	117.604.439	7,53	632.310.408	588.022.196	7,53
Impuesto s/ Electricidad	18.695.493	19.013.645	-1,67	93.477.467	95.068.225	-1,67
TOTAL	819.433.199	734.644.840	11,54	4.097.165.996	3.673.224.200	11,54
TOTAL RECAUDACIÓN	1.405.467.017	1.234.679.981	13,83	7.027.335.083	6.173.399.904	13,83

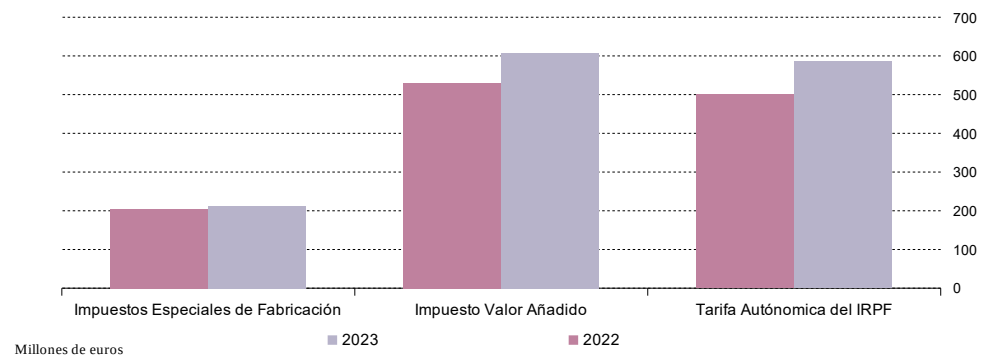
Cifras en euros

1.5.2. Recaudación por liquidaciones de años anteriores

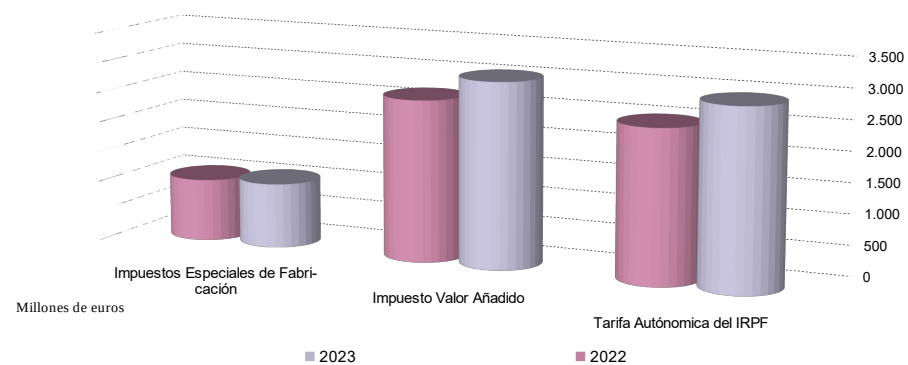
	RECAUDACIÓN MENSUAL			RECAUDACIÓN ACUMULADA		
	MAYO			MAYO		
	2023	2022	%23/22	2023	2022	%23/22
IMPUESTOS DIRECTOS						
Tarifa Autónoma del IRPF	-1.527.934	-1.527.934	-	-7.639.671	-7.639.671	-
TOTAL	-1.527.934	-1.527.934	-	-7.639.671	-7.639.671	-
IMPUESTOS INDIRECTOS						
Impuesto Valor Añadido	-4.593.430	-4.593.430	-	-22.967.149	-22.967.149	-
Impuestos Especiales de Fabricación	-192.722	-192.722	-	-963.611	-963.611	-
Impuesto s/ Alcohol	-29.049	-29.049	-	-145.245	-145.245	-
Impuesto s/ Productos Intermedios	-379	-379	-	-1.894	-1.894	-
Impuesto s/ Cerveza	-3.294	-3.294	-	-16.470	-16.470	-
Impuesto s/ Lab. Tabaco	-42.745	-42.745	-	-213.723	-213.723	-
Impuesto s/ Hidrocarburos. Tipo autonómico	-115.458	-115.458	-	-577.288	-577.288	-
Impuesto s/ Electricidad	-1.798	-1.798	-	-8.992	-8.992	-
TOTAL	-4.786.152	-4.786.152	-	-23.930.760	-23.930.760	-
TOTAL RECAUDACIÓN	-6.314.086	-6.314.086	-	-31.570.431	-31.570.431	-

Cifras en euros

Recaudación mensual por las diferentes figuras tributarias cedidas gestionadas por el Estado sujetas a liquidación



Recaudación acumulada por las diferentes figuras tributarias cedidas gestionadas por el Estado sujetas a liquidación

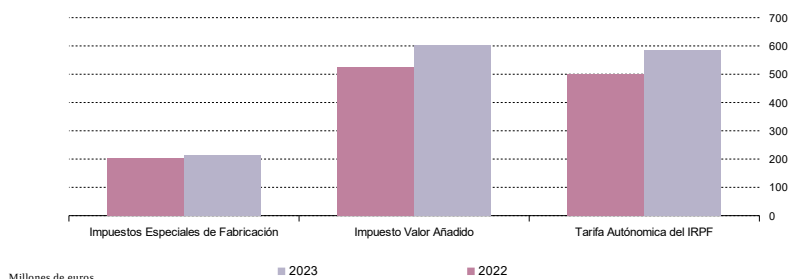


1.6. Detalle de la recaudación por las diferentes figuras tributarias cedidas gestionadas por el Estado. Entregas a cuenta del ejercicio corriente y Liquidaciones de años anteriores

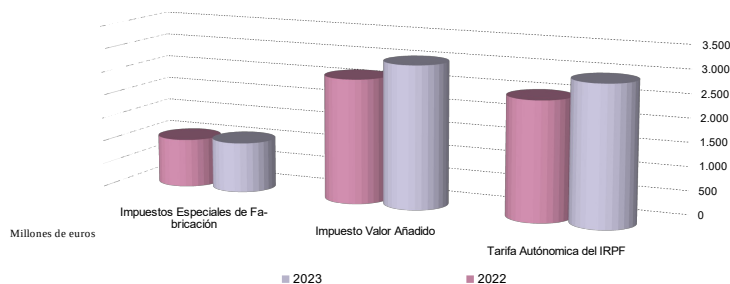
	RECAUDACIÓN MENSUAL			RECAUDACIÓN ACUMULADA		
	MAYO			MAYO		
	2023	2022	%23/22	2023	2022	%23/22
IMPUESTOS DIRECTOS						
Tarifa Autónoma del IRPF	584.505.883	498.507.207	17,25	2.922.529.417	2.492.536.033	17,25
TOTAL	584.505.883	498.507.207	17,25	2.922.529.417	2.492.536.033	17,25
IMPUESTOS INDIRECTOS						
Impuesto Valor Añadido	602.525.544	525.269.508	14,71	3.012.627.721	2.626.347.542	14,71
Impuestos Especiales de Fabricación	212.121.503	204.589.179	3,68	1.060.607.514	1.022.945.897	3,68
Impuesto s/ Alcohol	8.414.983	5.945.061	41,55	42.074.914	29.725.305	41,55
Impuesto s/ Productos Intermedios	239.308	173.287	38,10	1.196.540	866.435	38,10
Impuesto s/ Cerveza	3.160.823	3.086.144	2,42	15.804.117	15.430.721	2,42
Impuesto s/ Lab. Tabaco	55.266.070	58.883.859	-6,14	276.330.348	294.419.294	-6,14
Impuesto s/ Hidrocarburos. Tipos estatales	126.346.624	117.488.982	7,54	631.733.120	587.444.908	7,54
Impuesto s/ Electricidad	18.693.695	19.011.847	-1,67	93.468.475	95.059.233	-1,67
TOTAL	814.647.047	729.858.688	11,62	4.073.235.235	3.649.293.440	11,62
TOTAL RECAUDACIÓN	1.399.152.930	1.228.365.895	13,90	6.995.764.652	6.141.829.473	13,90

Cifras en euros

Recaudación mensual por entregas a cuenta y liquidaciones de años anteriores. Figuras tributarias cedidas gestionadas por el Estado



Recaudación acumulada por entregas a cuenta y liquidaciones de años anteriores. Figuras tributarias cedidas gestionadas por el Estado

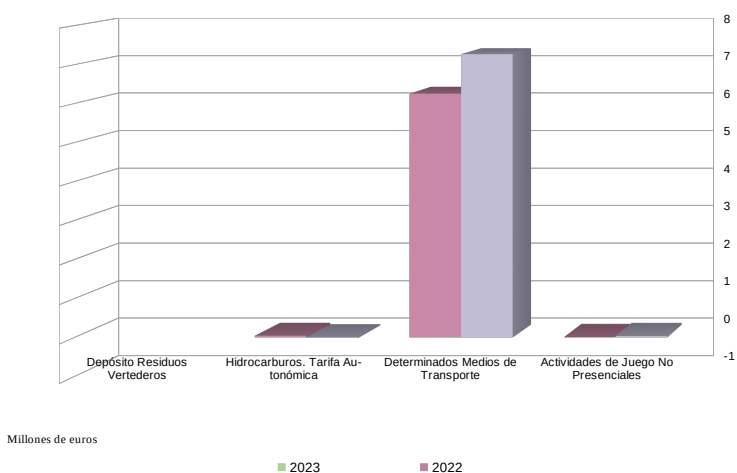


1.7. Detalle de la Recaudación de las diferentes figuras tributarias cedidas gestionadas por el Estado no sujetas a Liquidación

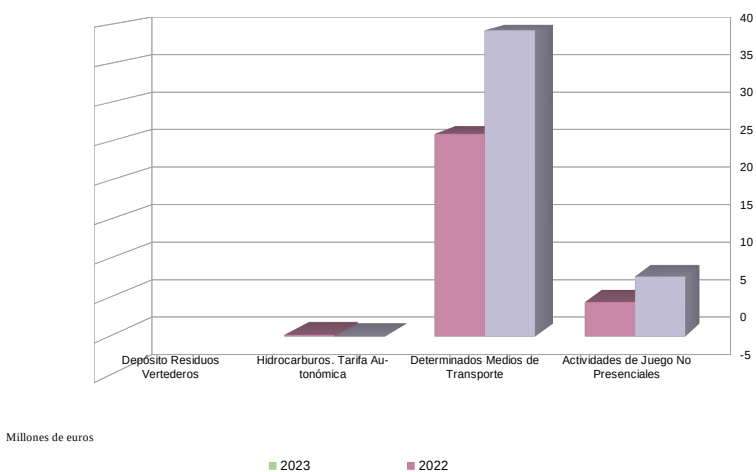
	RECAUDACIÓN MENSUAL			RECAUDACIÓN ACUMULADA		
	MAYO			MAYO		
	2023	2022	%23/22	2023	2022	%23/22
IMPUESTOS INDIRECTOS						
Impuesto Actividades de Juego No Presenciales	34.921	7.493	366,05	7.666.115	4.401.568	74,17
Impuesto s/ Determinados Medios de Transporte	7.264.268	6.251.359	16,20	39.257.104	25.963.725	51,20
Impuesto sobre Hidrocarburos. Tarifa Autonómica	-15.220	40.841	-137,27	-11.777	178.672	-106,59
Impuesto Depósito Residuos Vertederos	-	-	-	-	-	-
TOTAL RECAUDACIÓN	7.283.969	6.299.693	15,62	46.911.441	30.543.964	53,59

Cifras en euros

Recaudación mensual de las diferentes figuras tributarias cedidas gestionadas por el Estado no sujetas a Liquidación



Recaudación mensual de las diferentes figuras tributarias cedidas gestionadas por el Estado no sujetas a Liquidación





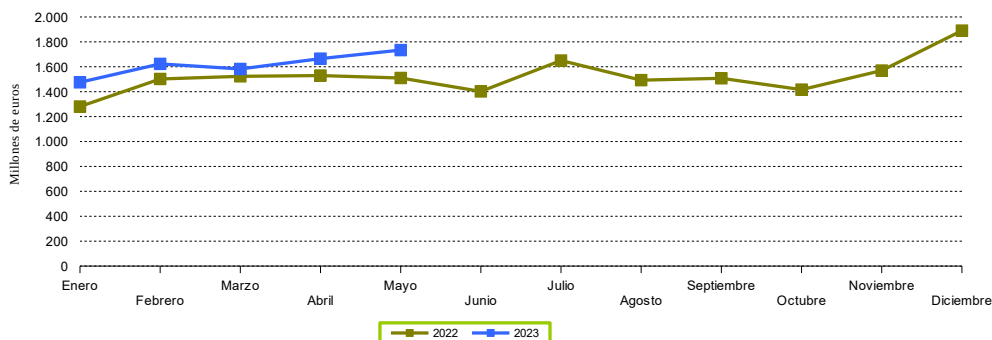
1.8. Recaudación mensual Homogénea* por capítulos. Serie temporal 2023-2022.

	IMPUESTOS DIRECTOS	IMPUESTOS INDIRECTOS	TASAS	OTROS INGRESOS DE DERECHO PÚBLICO	TOTAL MENSUAL	TOTAL MENSUAL ACUMULADO
2022						
Enero	500.288.867	774.826.891	304.497	5.340.152	1.280.760.407	1.280.760.407
Febrero	548.015.283	912.466.307	2.115.900	39.112.192	1.501.709.683	2.782.470.090
Marzo	522.708.233	946.257.674	3.057.041	51.370.211	1.523.393.157	4.305.863.247
Abril	523.223.788	956.886.289	4.750.434	44.235.875	1.529.096.387	5.834.959.635
Mayo	516.223.811	945.649.902	9.161.338	38.592.225	1.509.627.276	7.344.586.910
Junio	508.129.244	863.617.203	7.611.275	22.617.831	1.401.975.553	8.746.562.463
Julio	615.157.199	983.847.520	19.676.004	31.357.134	1.650.037.858	10.396.600.321
Agosto	523.240.428	931.433.606	10.832.711	26.846.733	1.492.353.478	11.888.953.799
Septiembre	523.133.010	950.288.722	3.139.746	31.002.343	1.507.563.821	13.396.517.620
Octubre	504.536.897	871.268.038	5.757.693	34.673.503	1.416.236.131	14.812.753.751
Noviembre	541.693.553	981.034.287	7.170.168	39.637.974	1.569.535.981	16.382.289.732
Diciembre	557.398.667	1.036.858.143	31.444.178	264.247.469	1.889.948.458	18.272.238.190
2023						
Enero	593.059.972	878.103.273	669.507	3.363.466	1.475.196.218	1.475.196.218
Febrero	600.816.265	983.789.023	3.330.123	34.949.179	1.622.884.590	3.098.080.808
Marzo	601.599.038	945.803.642	5.670.753	29.158.869	1.582.232.302	4.680.313.109
Abril	606.072.697	1.013.909.492	10.299.706	34.869.801	1.665.151.695	6.345.464.804
Mayo	611.544.082	1.069.441.836	6.257.357	46.720.939	1.733.964.213	8.079.429.017

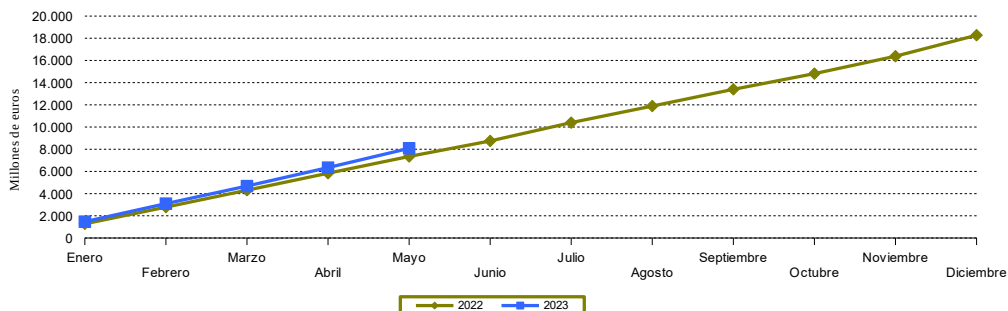
Cifras en euros

*Nota: sin considerar las cantidades correspondientes a liquidaciones de ejercicios anteriores por las diferentes figuras tributarias cedidas gestionadas por el Estado

Recaudación mensual



Recaudación mensual acumulada

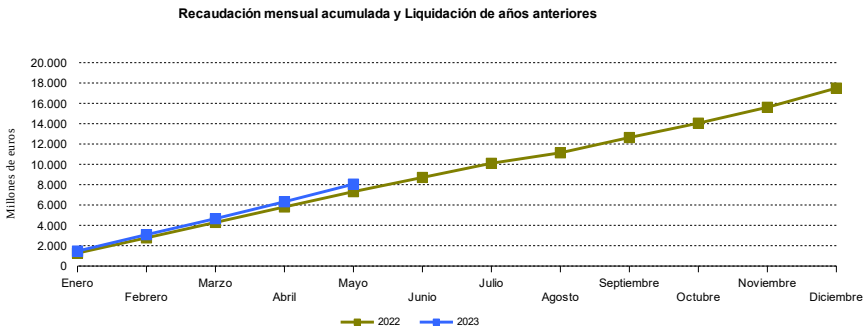
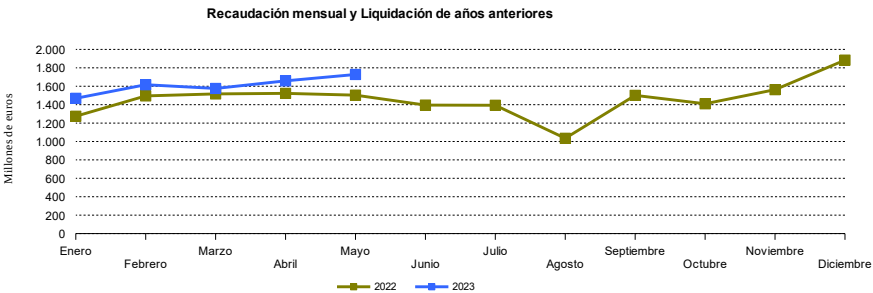


1.9. Recaudación mensual por capítulos. Serie temporal 2023-2022. **

	IMPUESTOS DIRECTOS	IMPUESTOS INDIRECTOS	TASAS	OTROS INGRESOS DE DERECHO PÚBLICO	TOTAL MENSUAL	TOTAL MENSUAL ACUMULADO
2022						
Enero	498.760.933	770.040.739	304.497	5.340.152	1.274.446.321	1.274.446.321
Febrero	546.487.349	907.680.155	2.115.900	39.112.192	1.495.395.597	2.769.841.917
Marzo	521.180.298	941.471.522	3.057.041	51.370.211	1.517.079.071	4.286.920.989
Abril	521.695.854	952.100.137	4.750.434	44.235.875	1.522.782.301	5.809.703.290
Mayo	514.695.876	940.863.750	9.161.338	38.592.225	1.503.313.189	7.313.016.479
Junio	506.601.310	858.831.051	7.611.275	22.617.831	1.395.661.467	8.708.677.946
Julio	868.284.799	474.094.320	19.676.004	31.357.134	1.393.412.258	10.102.090.203
Agosto	521.712.494	475.690.363	10.832.711	26.846.733	1.035.082.302	11.137.172.505
Septiembre	521.605.076	945.502.570	3.139.746	31.002.343	1.501.249.735	12.638.422.240
Octubre	503.008.962	866.481.886	5.757.693	34.673.503	1.409.922.044	14.048.344.285
Noviembre	540.165.619	976.248.135	7.170.168	39.637.974	1.563.221.895	15.611.566.180
Diciembre	555.870.733	1.032.071.991	31.444.178	264.247.469	1.883.634.371	17.495.200.551
2023						
Enero	591.532.038	873.317.121	669.507	3.363.466	1.468.882.132	1.468.882.132
Febrero	599.288.331	979.002.870	3.330.123	34.949.179	1.616.570.504	3.085.452.635
Marzo	600.071.104	941.017.490	5.670.753	29.158.869	1.575.918.215	4.661.370.851
Abril	604.544.763	1.009.123.339	10.299.706	34.869.801	1.658.837.609	6.320.208.459
Mayo	610.016.147	1.064.655.684	6.257.357	46.720.939	1.727.650.127	8.047.858.586

Cifras en euros

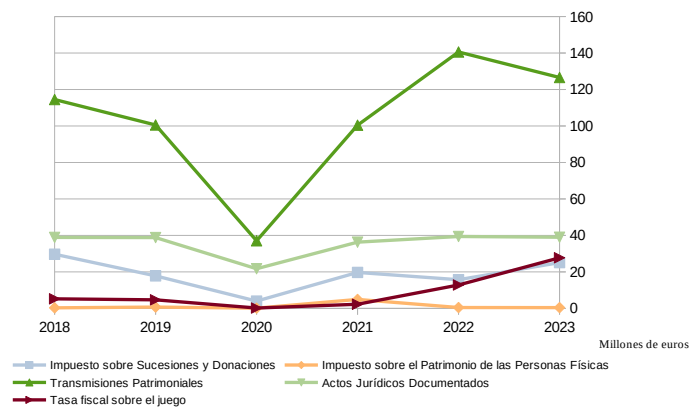
**Nota: incluidas las cantidades correspondientes a liquidaciones de ejercicios anteriores por las diferentes figuras tributarias cedidas gestionadas por el Estado



Evolución de la Recaudación del mes de Mayo

	2023	2022	2021	2020	2019	2018
Impuesto sobre Sucesiones y Donaciones	25.097.594	15.725.809	19.719.612	3.997.057	17.820.101	29.701.164
Impuesto sobre el Patrimonio de las Personas Físicas	412.670	462.860	4.907.130	115.229	724.549	314.844
Transmisiones Patrimoniales	126.595.414	140.557.704	###	37.053.648	###	###
Actos Jurídicos Documentados	38.993.315	39.397.168	36.297.897	21.738.828	38.820.979	38.899.439
Tasa fiscal sobre el juego	27.723.339	12.827.558	2.273.848	193.658	4.687.451	5.223.881

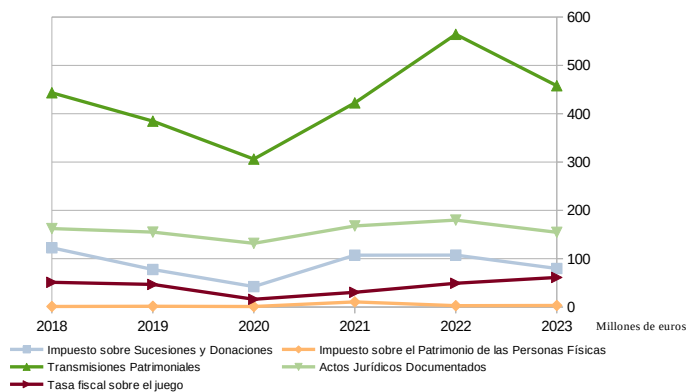
Evolución de la Recaudación del mes de Mayo



Evolución de la Recaudación acumulada del mes de Mayo

	2023	2022	2021	2020	2019	2018
Impuesto sobre Sucesiones y Donaciones	79.702.815	107.445.260	###	42.316.151	77.617.951	###
Impuesto sobre el Patrimonio de las Personas Físicas	3.220.151	2.839.018	10.655.953	1.057.800	1.605.427	1.202.082
Transmisiones Patrimoniales	457.910.643	564.248.412	###	306.202.406	###	###
Actos Jurídicos Documentados	154.583.308	179.877.316	###	131.799.537	###	###
Tasa fiscal sobre el juego	61.187.337	49.203.516	30.505.451	16.043.833	46.746.260	51.144.696

Evolución de la Recaudación acumulada del mes de Mayo



2. Recaudación Provincial de los Tributos gestionados por la Comunidad Autónoma de Andalucía. Desglose por Conceptos

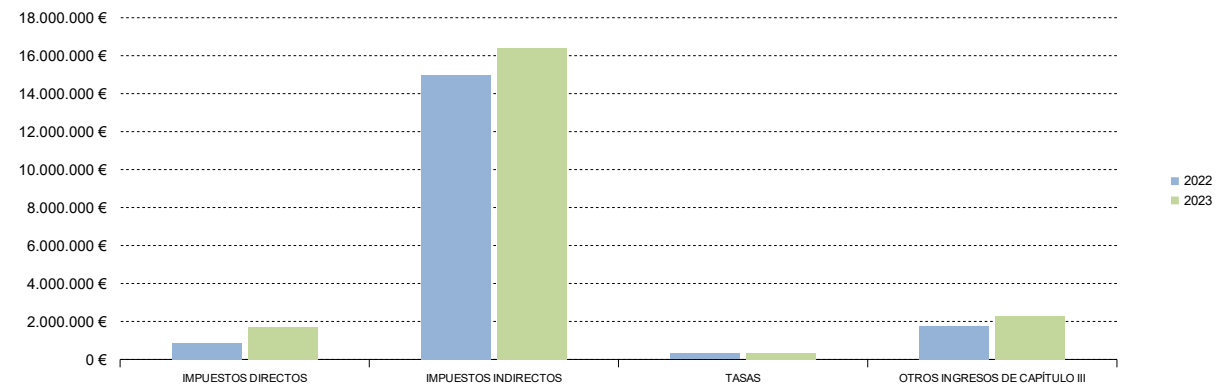
2.1. Almería. Recaudación mensual 2023-2022

	RECAUDACIÓN MENSUAL			RECAUDACIÓN ACUMULADA		
	MAYO			MAYO		
	2023	2022	%23/22	2023	2022	%23/22
IMPUESTOS DIRECTOS						
Impuesto sobre Sucesiones y Donaciones	1.720.872	781.590	120,18	5.169.176	6.025.934	-14,22
Impuesto sobre el Patrimonio de las Personas Físicas	-20.719	77.601	-126,70	-228.327	807.094	-128,29
TOTAL	1.700.153	859.191	97,88	4.940.848	6.833.029	-27,69
IMPUESTOS INDIRECTOS						
Transmisiones Patrimoniales	10.139.529	11.255.737	-9,92	34.315.609	42.251.787	-18,78
Actos Jurídicos Documentados	3.073.969	2.872.193	7,03	14.848.856	12.319.331	20,53
Tasa Fiscal sobre el Juego	3.060.561	686.343	345,92	6.196.813	4.246.598	45,92
Impuestos Ecológicos	124.703	157.512	-20,83	355.276	394.597	-9,96
TOTAL	16.398.762	14.971.785	9,53	55.716.554	59.212.313	-5,90
TASAS						
Tasas Consejerías y Agencias	328.162	311.797	5,25	1.304.696	1.176.604	10,89
TOTAL RECAUDACIÓN	18.427.077	16.142.773	14,15	61.962.098	67.221.945	-7,82

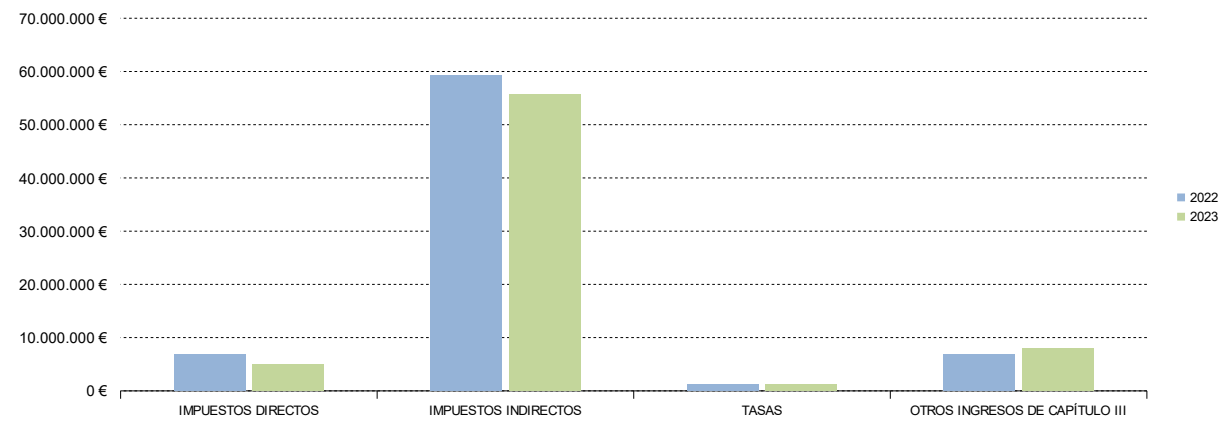
	RECAUDACIÓN MENSUAL			RECAUDACIÓN ACUMULADA		
	MAYO			MAYO		
	2023	2022	%23/22	2023	2022	%23/22
OTROS INGRESOS DE CAPÍTULO III						
Otros Ingresos de Capítulo III	2.270.741	1.744.639	30,16	8.061.649	6.863.542	17,46
-	-	-	-	-	-	-
TOTAL RECAUDACIÓN	20.697.818	17.887.411	15,71	70.023.747	74.085.487	-5,48

Cifras en euros

Almería. Recaudación mensual por conceptos



Almería. Recaudación acumulada por conceptos



**ESTADÍSTICA DE RECAUDACIÓN TRIBUTARIA DE LA COMUNIDAD
AUTÓNOMA DE ANDALUCÍA**

MAYO 2023 (Datos Provisionales)

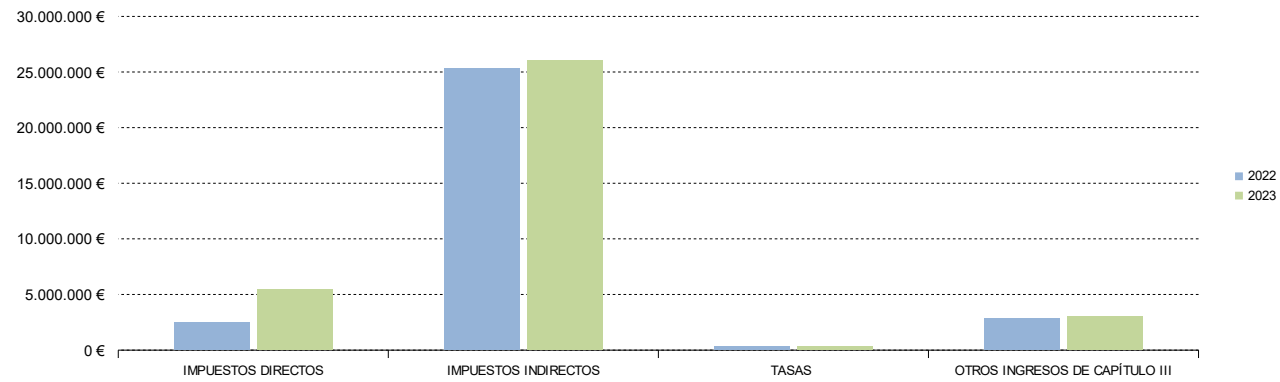
2.2. Cádiz. Recaudación mensual 2023-2022

	RECAUDACIÓN MENSUAL			RECAUDACIÓN ACUMULADA		
	MAYO			MAYO		
	2023	2022	%23/22	2023	2022	%23/22
IMPUESTOS DIRECTOS						
Impuesto sobre Sucesiones y Donaciones	5.385.550	2.314.315	132,71	11.914.460	19.070.371	-37,52
Impuesto sobre el Patrimonio de las Personas Físicas	35.910	144.953	-75,23	148.482	-688	-
TOTAL	5.421.460	2.459.269	120,45	12.062.942	19.069.684	-36,74
IMPUESTOS INDIRECTOS						
Transmisiones Patrimoniales	15.802.117	18.221.080	-13,28	56.747.865	70.544.295	-19,56
Actos Jurídicos Documentados	5.448.325	5.261.905	3,54	20.001.119	23.742.634	-15,76
Tasa Fiscal sobre el Juego	4.452.653	1.722.829	158,45	8.818.422	7.556.293	16,70
Impuestos Ecológicos	351.450	110.156	219,05	697.965	423.863	64,67
TOTAL	26.054.545	25.315.971	2,92	86.265.370	102.267.085	-15,65
TASAS						
Tasas Consejerías y Agencias	341.713	311.747	9,61	1.216.228	1.171.185	3,85
TOTAL RECAUDACIÓN	31.817.718	28.086.987	13,28	99.544.540	122.507.954	-18,74

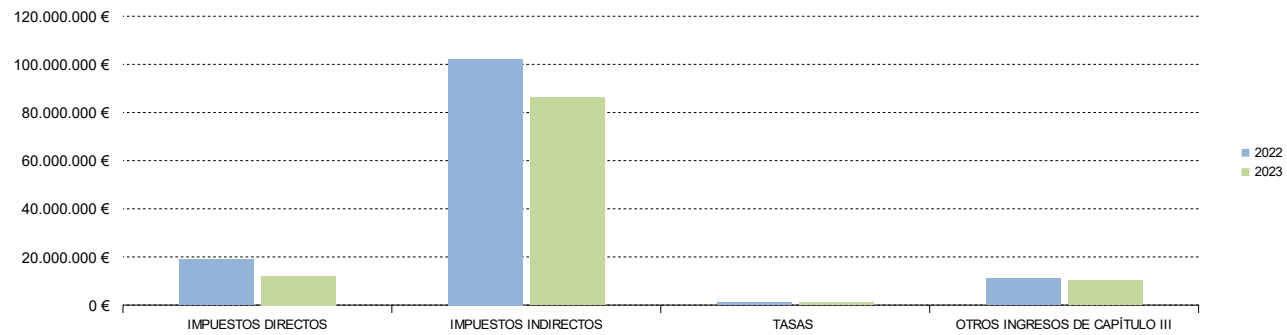
	RECAUDACIÓN MENSUAL			RECAUDACIÓN ACUMULADA		
	MAYO			MAYO		
	2023	2022	%23/22	2023	2022	%23/22
OTROS INGRESOS DE CAPÍTULO III						
Otros Ingresos de Capítulo III	3.009.105	2.814.124	6,93	10.037.958	11.026.206	-8,96
TOTAL RECAUDACIÓN	34.826.823	30.901.111	12,70	109.582.498	133.534.160	-17,94

Cifras en euros

Cádiz. Recaudación mensual por conceptos



Cádiz. Recaudación acumulada por conceptos



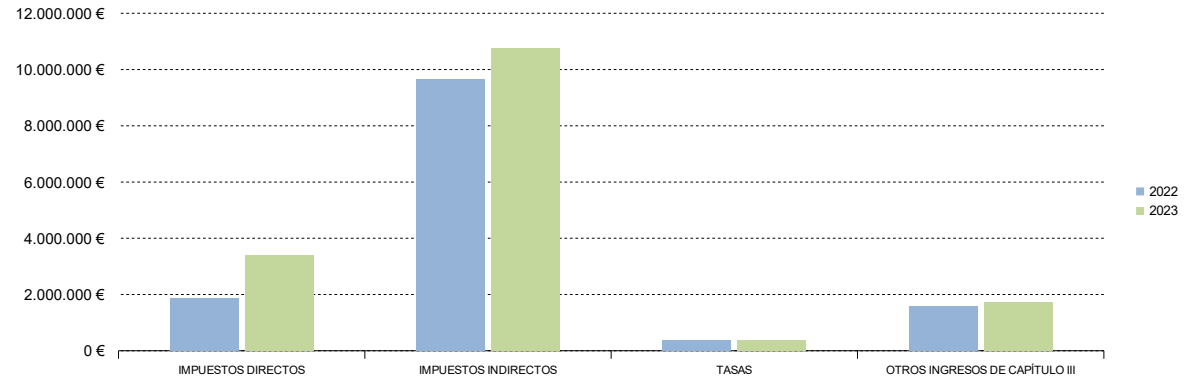
2.3. Córdoba. Recaudación mensual 2023-2022

	RECAUDACIÓN MENSUAL			RECAUDACIÓN ACUMULADA		
	MAYO			MAYO		
	2023	2022	%23/22	2023	2022	%23/22
IMPUESTOS DIRECTOS						
Impuesto sobre Sucesiones y Donaciones	3.239.941	1.802.629	79,73	11.602.876	10.731.094	8,12
Impuesto sobre el Patrimonio de las Personas Físicas	149.829	60.279	148,56	430.064	166.518	158,27
TOTAL	3.389.769	1.862.909	81,96	12.032.940	10.897.612	10,42
IMPUESTOS INDIRECTOS						
Transmisiones Patrimoniales	5.591.783	6.118.787	-8,61	23.213.514	25.010.380	-7,18
Actos Jurídicos Documentados	2.962.487	2.312.663	28,10	9.119.028	9.875.796	-7,66
Tasa Fiscal sobre el Juego	2.188.877	1.197.568	82,78	4.665.560	3.313.758	40,79
Impuestos Ecológicos	1.090	12.603	-91,35	63.964	94.412	-32,25
TOTAL	10.744.237	9.641.621	11,44	37.062.066	38.294.346	-3,22
TASAS						
Tasas Consejerías y Agencias	383.472	383.259	0,06	1.278.954	1.326.489	-3,58
TOTAL RECAUDACIÓN	14.517.478	11.887.789	22,12	50.373.960	50.518.447	-0,29

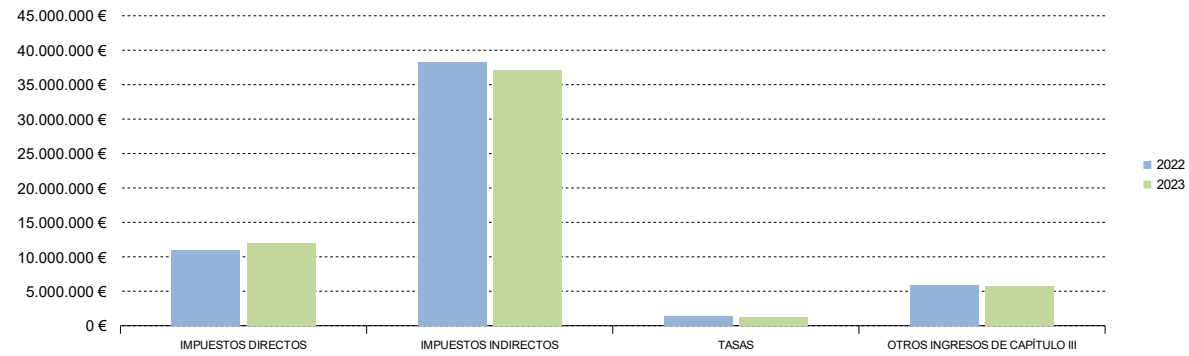
	RECAUDACIÓN MENSUAL			RECAUDACIÓN ACUMULADA		
	MAYO			MAYO		
	2023	2022	%23/22	2023	2022	%23/22
OTROS INGRESOS DE CAPÍTULO III						
Otros Ingresos de Capítulo III	1.713.816	1.572.151	9,01	5.725.322	5.916.925	-3,24
TOTAL RECAUDACIÓN	16.231.295	13.459.940	20,59	56.099.282	56.435.372	-0,60

Cifras en euros

Córdoba. Recaudación mensual por conceptos



Córdoba. Recaudación acumulada por conceptos



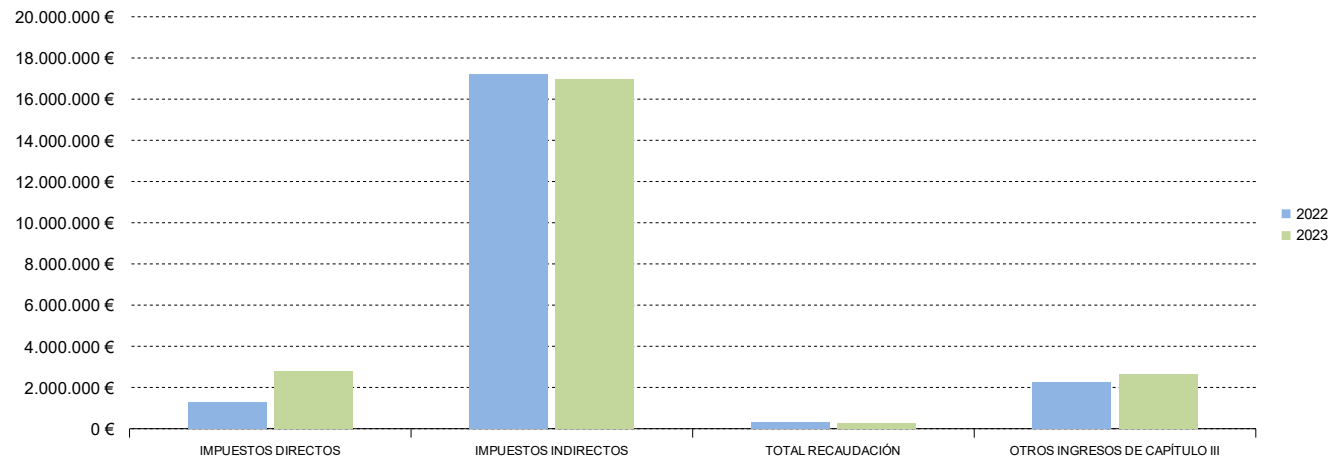
2.4. Granada. Recaudación mensual 2023-2022

	RECAUDACIÓN MENSUAL			RECAUDACIÓN ACUMULADA		
	MAYO			MAYO		
	2023	2022	%23/22	2023	2022	%23/22
IMPUESTOS DIRECTOS						
Impuesto sobre Sucesiones y Donaciones	2.811.931	1.151.731	144,15	8.267.640	8.002.490	3,31
Impuesto sobre el Patrimonio de las Personas Físicas	-13.166	152.510	-108,63	361.696	413.019	-12,43
TOTAL	2.798.765	1.304.241	114,59	8.629.336	8.415.509	2,54
IMPUESTOS INDIRECTOS						
Transmisiones Patrimoniales	11.708.378	11.757.715	-0,42	36.447.961	46.272.409	-21,23
Actos Jurídicos Documentados	2.711.091	3.905.353	-30,58	10.468.843	14.997.496	-30,20
Tasa Fiscal sobre el Juego	2.552.678	1.532.071	66,62	5.232.677	3.780.076	38,43
Impuestos Ecológicos	11.752	11.124	5,65	28.075	36.136	-22,31
TOTAL	16.983.900	17.206.262	-1,29	52.177.555	65.086.117	-19,83
TASAS						
Tasas Consejerías y Agencias	286.093	331.327	-13,65	1.199.270	1.229.774	-2,48
TOTAL RECAUDACIÓN	20.068.757	18.841.830	6,51	62.006.160	74.731.399	-17,03

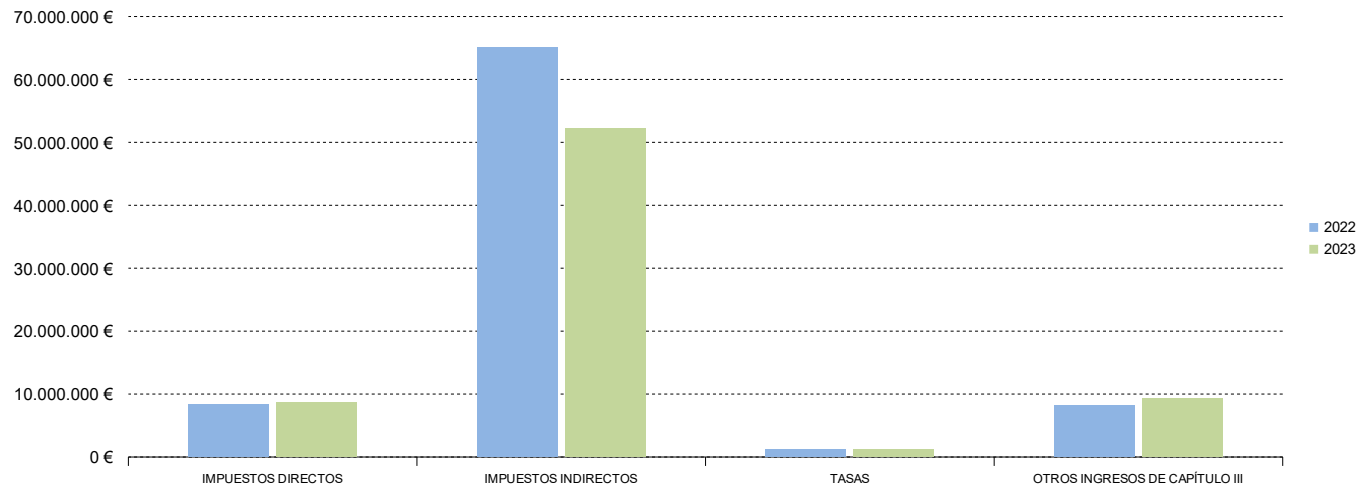
	RECAUDACIÓN MENSUAL			RECAUDACIÓN ACUMULADA		
	MAYO			MAYO		
	2023	2022	%23/22	2023	2022	%23/22
OTROS INGRESOS DE CAPÍTULO III						
Otros Ingresos de Capítulo III	2.648.731	2.243.896	18,04	9.332.463	8.240.934	13,25
TOTAL RECAUDACIÓN	22.717.488	21.085.726	7,74	71.338.623	82.972.333	-14,02

Cifras en euros

Granada. Recaudación mensual por conceptos



Granada. Recaudación acumulada por conceptos



**ESTADÍSTICA DE RECAUDACIÓN TRIBUTARIA DE LA COMUNIDAD
AUTÓNOMA DE ANDALUCÍA**

MAYO 2023 (Datos Provisionales)

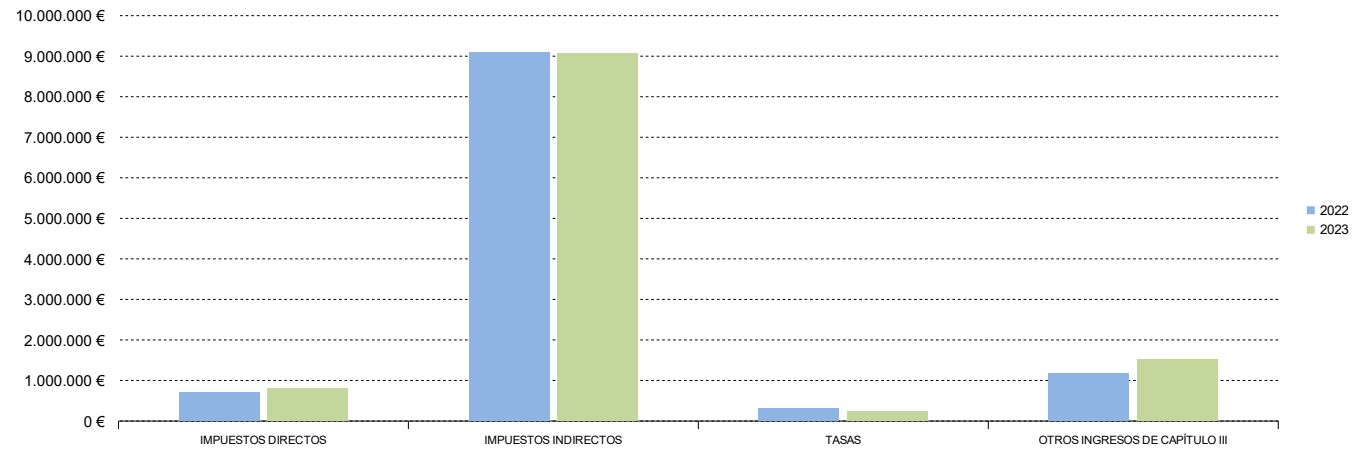
2.5. Huelva. Recaudación mensual 2023-2022

	RECAUDACIÓN MENSUAL			RECAUDACIÓN ACUMULADA		
	MAYO			MAYO		
	2023	2022	%23/22	2023	2022	%23/22
IMPUESTOS DIRECTOS						
Impuesto sobre Sucesiones y Donaciones	767.396	657.088	16,79	2.795.410	3.420.086	-18,26
Impuesto sobre el Patrimonio de las Personas Físicas	36.908	40.615	-9,13	297.283	357.477	-16,84
TOTAL	804.304	697.703	15,28	3.092.693	3.777.564	-18,13
IMPUESTOS INDIRECTOS						
Transmisiones Patrimoniales	5.407.594	6.287.329	-13,99	19.040.383	24.704.759	-22,93
Actos Jurídicos Documentados	1.220.075	1.544.000	-20,98	5.081.191	8.002.089	-36,50
Tasa Fiscal sobre el Juego	2.232.257	1.050.826	112,43	4.529.672	3.501.896	29,35
Impuestos Ecológicos	209.722	214.999	-2,45	524.800	613.316	-14,43
TOTAL	9.069.649	9.097.153	-0,30	29.176.046	36.822.059	-20,76
TASAS						
Tasas Consejerías y Agencias	224.875	304.786	-26,22	886.854	841.917	5,34
TOTAL RECAUDACIÓN	10.098.828	10.099.642	-0,01	33.155.593	41.441.540	-19,99

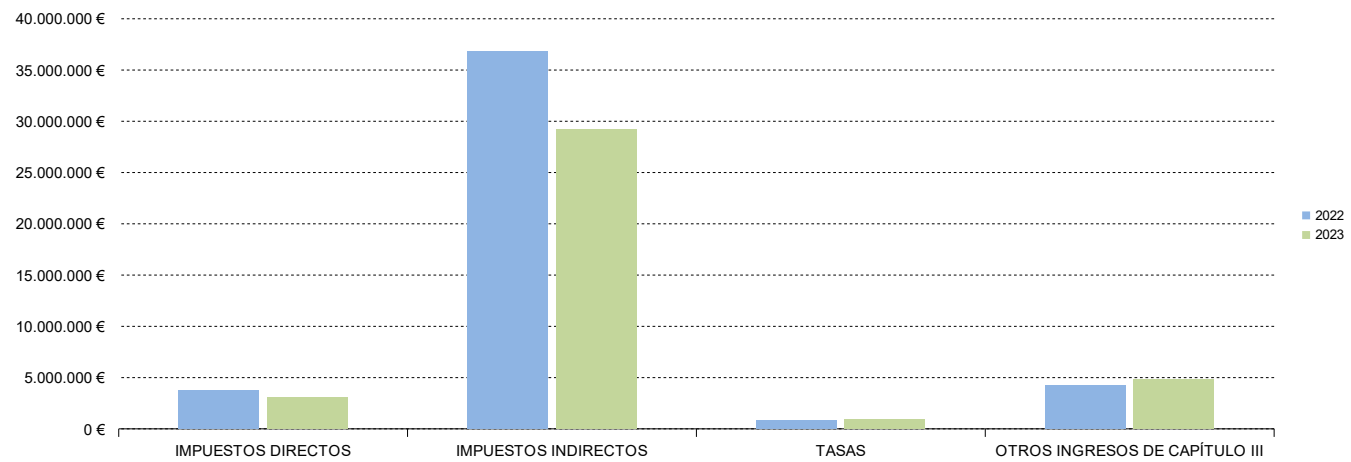
	RECAUDACIÓN MENSUAL			RECAUDACIÓN ACUMULADA		
	MAYO			MAYO		
	2023	2022	%23/22	2023	2022	%23/22
OTROS INGRESOS DE CAPÍTULO III						
Otros Ingresos de Capítulo III	1.525.854	1.170.104	30,40	4.840.582	4.269.758	13,37
TOTAL RECAUDACIÓN	11.624.682	11.269.745	3,15	37.996.175	45.711.298	-16,88

Cifras en euros

Huelva. Recaudación mensual por conceptos



Huelva. Recaudación acumulada por conceptos



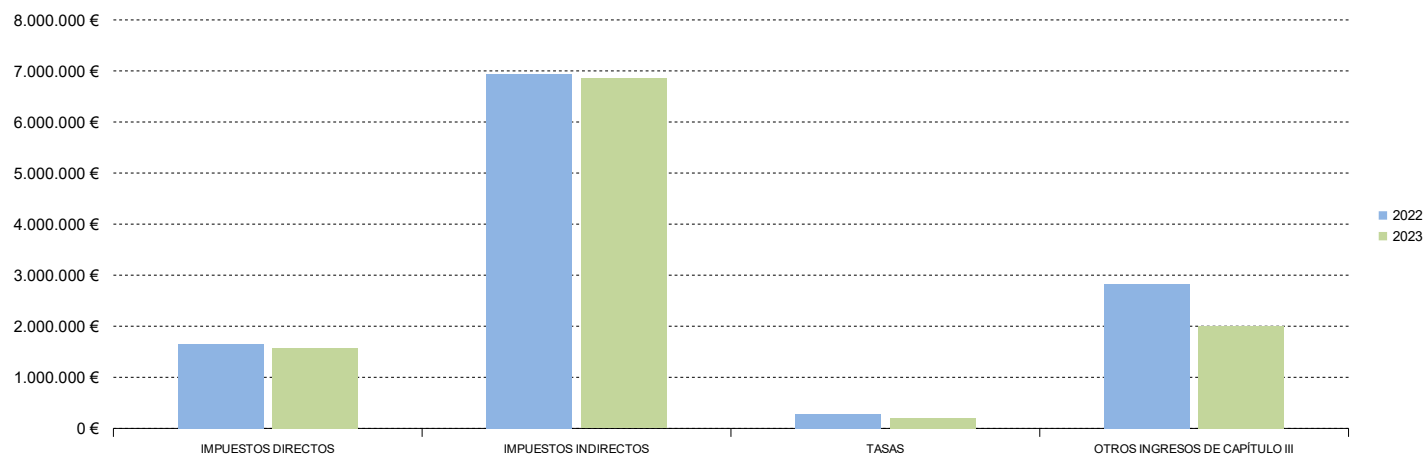
2.6. Jaén. Recaudación mensual 2023-2022

	RECAUDACIÓN MENSUAL			RECAUDACIÓN ACUMULADA		
	MAYO			MAYO		
	2023	2022	%23/22	2023	2022	%23/22
IMPUESTOS DIRECTOS						
Impuesto sobre Sucesiones y Donaciones	1.508.569	1.843.925	-18,19	6.800.433	7.082.490	-3,98
Impuesto sobre el Patrimonio de las Personas Físicas	59.792	-190.642	131,36	572.877	-52.938	-
TOTAL	1.568.360	1.653.283	-5,14	7.373.310	7.029.552	4,89
IMPUESTOS INDIRECTOS						
Transmisiones Patrimoniales	4.067.982	4.694.457	-13,34	15.774.377	17.781.122	-11,29
Actos Jurídicos Documentados	1.056.802	1.597.931	-33,86	4.500.630	5.568.459	-19,18
Tasa Fiscal sobre el Juego	1.726.681	642.187	168,87	3.581.033	2.671.946	34,02
Impuestos Ecológicos	942	746	26,34	27.427	48.392	-43,32
TOTAL	6.852.408	6.935.321	-1,20	23.883.467	26.069.919	-8,39
TASAS						
Tasas Consejerías y Agencias	208.262	276.039	-24,55	1.000.025	885.332	12,95
TOTAL RECAUDACIÓN	8.629.031	8.864.643	-2,66	32.256.802	33.984.803	-5,08

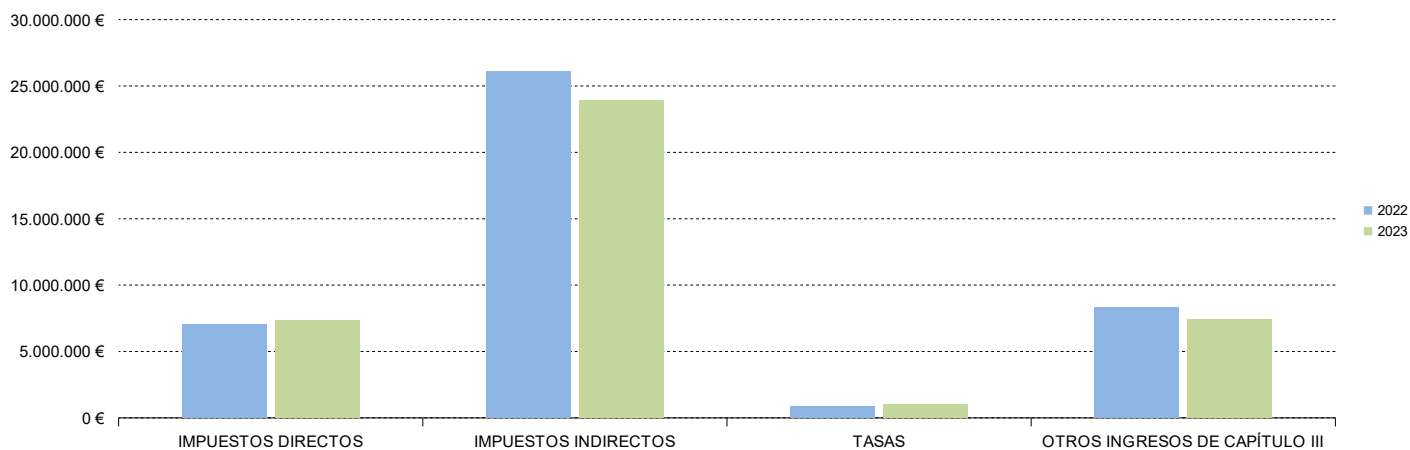
	RECAUDACIÓN MENSUAL			RECAUDACIÓN ACUMULADA		
	MAYO			MAYO		
	2023	2022	%23/22	2023	2022	%23/22
OTROS INGRESOS DE CAPÍTULO III						
Otros Ingresos de Capítulo III	1.997.593	2.830.344	-29,42	7.400.993	8.295.587	-10,78
TOTAL RECAUDACIÓN	10.626.623	11.694.987	-9,14	39.657.795	42.280.390	-6,20

Cifras en euros

Jaén. Recaudación mensual por conceptos



Jaén. Recaudación acumulada por conceptos



**ESTADÍSTICA DE RECAUDACIÓN TRIBUTARIA DE LA COMUNIDAD AUTÓNOMA
DE ANDALUCÍA**

MAYO 2023 (Datos Provisionales)

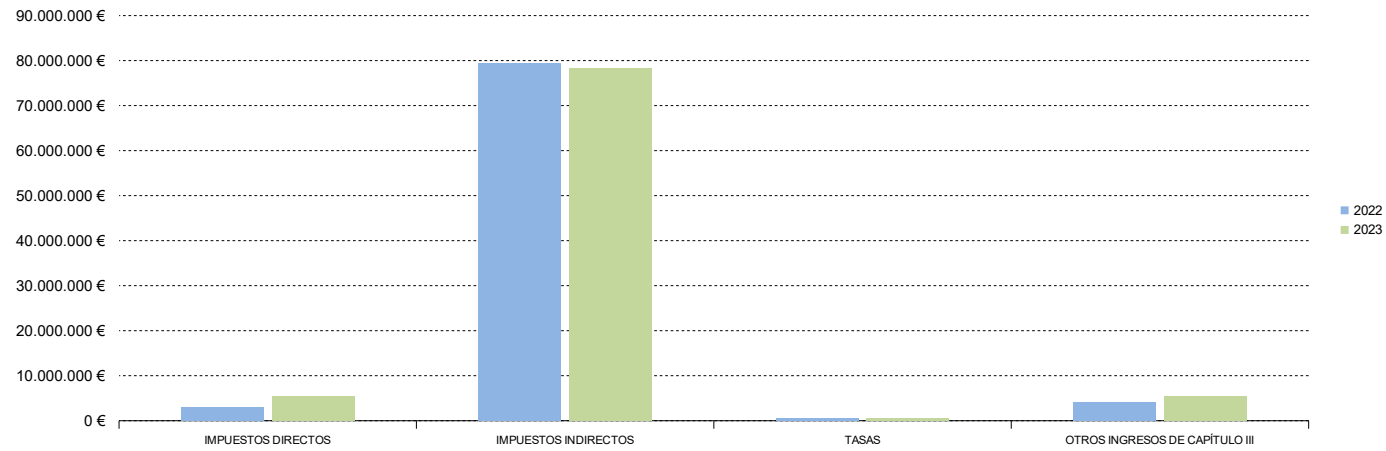
2.7. Málaga. Recaudación mensual 2023-2022

	RECAUDACIÓN MENSUAL			RECAUDACIÓN ACUMULADA		
	MAYO			MAYO		
	2023	2022	%23/22	2023	2022	%23/22
IMPUESTOS DIRECTOS						
Impuesto sobre Sucesiones y Donaciones	5.099.899	2.879.362	77,12	16.900.240	30.518.278	-44,62
Impuesto sobre el Patrimonio de las Personas Físicas	305.682	183.199	66,86	1.023.671	664.023	54,16
TOTAL	5.405.581	3.062.560	76,51	17.923.910	31.182.300	-42,52
IMPUESTOS INDIRECTOS						
Transmisiones Patrimoniales	57.519.798	63.300.481	-9,13	210.506.883	254.321.748	-17,23
Actos Jurídicos Documentados	15.255.066	13.792.014	10,61	60.288.214	69.393.530	-13,12
Tasa Fiscal sobre el Juego	5.418.647	2.294.136	136,20	14.113.819	10.978.498	28,56
Impuestos Ecológicos	37.539	42.757	-12,21	168.495	182.529	-7,69
TOTAL	78.231.049	79.429.387	-1,51	285.077.411	334.876.306	-14,87
TASAS						
Tasas Consejerías y Agencias	608.304	633.890	-4,04	2.041.190	2.142.104	-4,71
TOTAL RECAUDACIÓN	84.244.934	83.125.837	1,35	305.042.511	368.200.711	-17,15

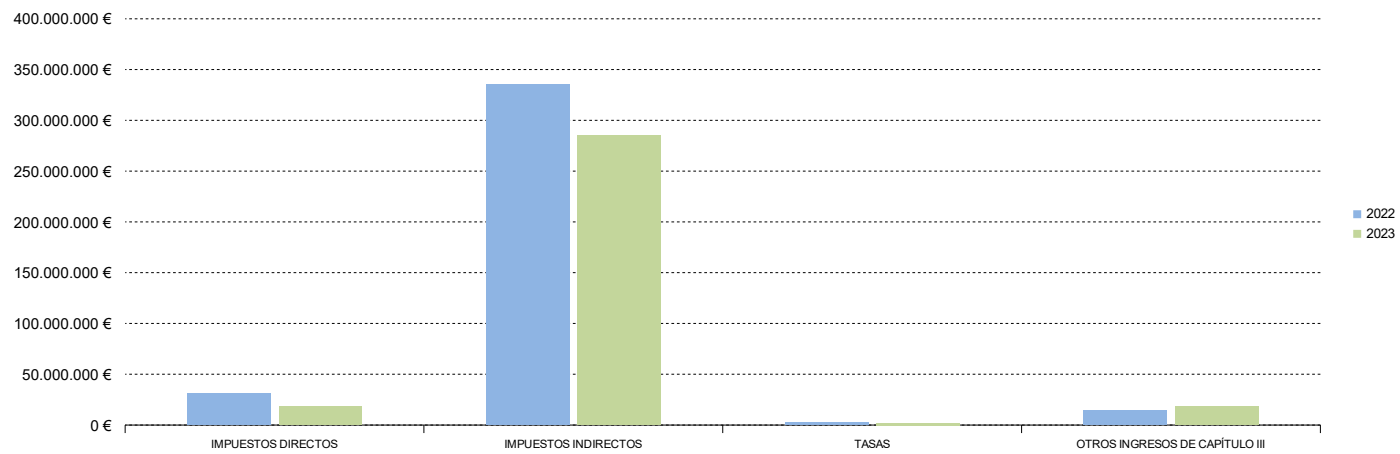
	RECAUDACIÓN MENSUAL			RECAUDACIÓN ACUMULADA		
	MAYO			MAYO		
	2023	2022	%23/22	2023	2022	%23/22
OTROS INGRESOS DE CAPÍTULO III						
Otros Ingresos de Capítulo III	5.517.124	4.086.788	35,00	18.123.215	14.499.759	24,99
TOTAL RECAUDACIÓN	89.762.057	87.212.625	2,92	323.165.726	382.700.470	-15,56

Cifras en euros

Málaga. Recaudación mensual por conceptos



Málaga. Recaudación acumulada por conceptos



**ESTADÍSTICA DE RECAUDACIÓN TRIBUTARIA DE LA COMUNIDAD
AUTÓNOMA DE ANDALUCÍA**

MAYO 2023 (Datos Provisionales)

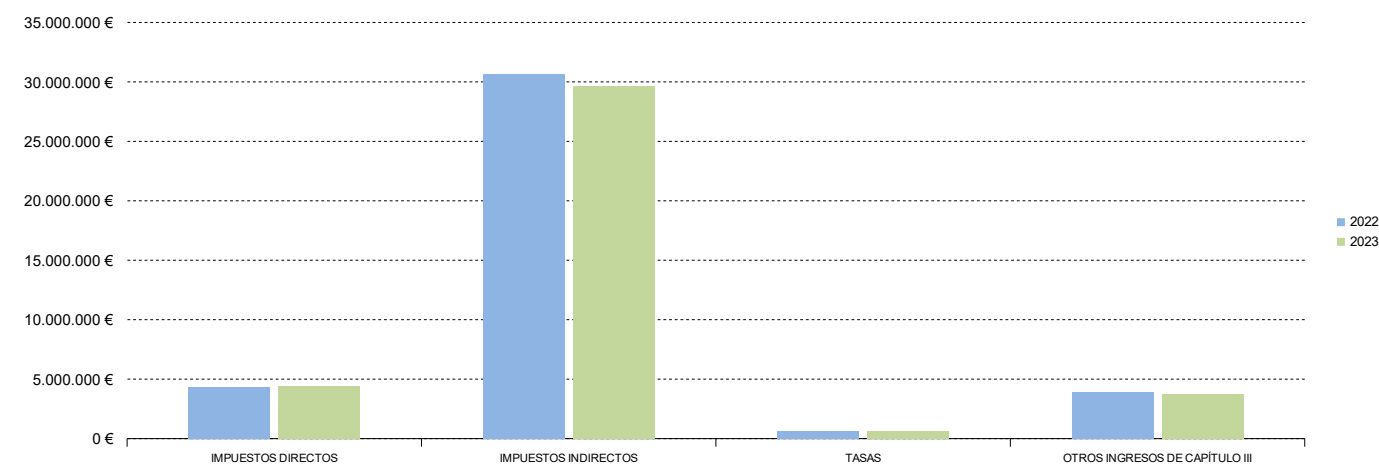
2.8. Sevilla. Recaudación mensual 2023-2022

	RECAUDACIÓN MENSUAL			RECAUDACIÓN ACUMULADA		
	MAYO			MAYO		
	2023	2022	%23/22	2023	2022	%23/22
IMPUESTOS DIRECTOS						
Impuesto sobre Sucesiones y Donaciones	4.563.437	4.295.169	6,25	16.252.580	22.594.453	-28,07
Impuesto sobre el Patrimonio de las Personas Físicas	-141.566	-5.655	-2403,53	614.406	484.512	26,81
TOTAL	4.421.871	4.289.515	3,09	16.866.987	23.078.965	-26,92
IMPUESTOS INDIRECTOS						
Transmisiones Patrimoniales	16.357.459	18.921.153	-13,55	61.860.902	83.356.350	-25,79
Actos Jurídicos Documentados	7.010.896	7.833.418	-10,50	29.183.650	34.490.743	-15,39
Tasa Fiscal sobre el Juego	6.090.985	3.701.599	64,55	14.049.343	13.154.451	6,80
Impuestos Ecológicos	173.868	177.421	-2,00	376.285	392.615	-4,16
TOTAL	29.633.208	30.633.592	-3,27	105.470.180	131.394.159	-19,73
TASAS						
Tasas Consejerías y Agencias	663.528	649.899	2,10	2.480.638	2.236.174	10,93
TOTAL RECAUDACIÓN	34.718.607	35.573.006	-2,40	124.817.805	156.709.298	-20,35

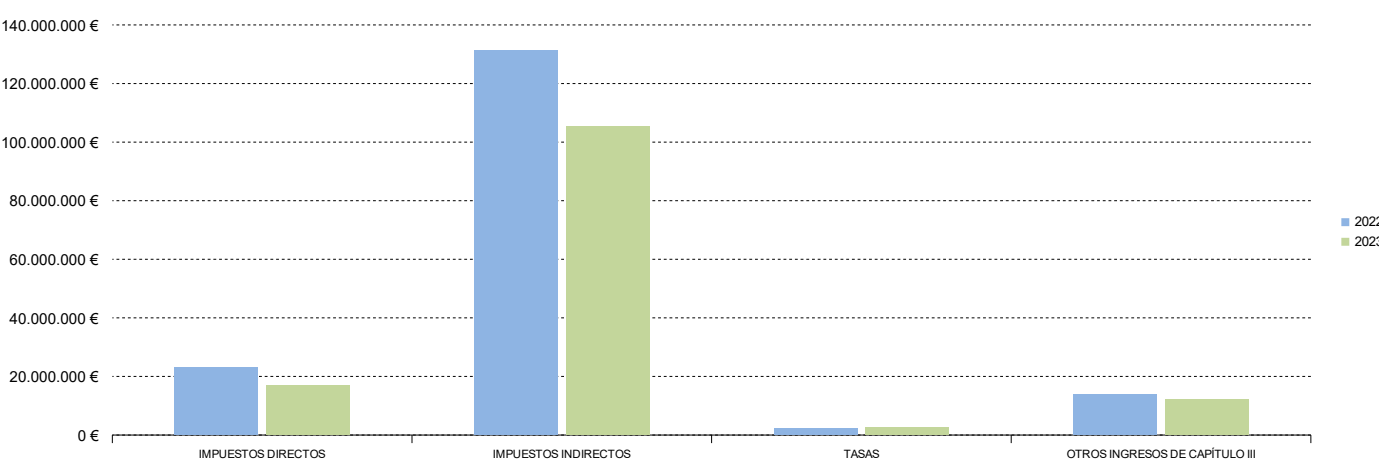
	RECAUDACIÓN MENSUAL			RECAUDACIÓN ACUMULADA		
	MAYO			MAYO		
	2023	2022	%23/22	2023	2022	%23/22
OTROS INGRESOS DE CAPÍTULO III						
Otros Ingresos de Capítulo III	3.709.865	3.870.672	-4,15	12.208.116	13.676.069	-10,73
TOTAL RECAUDACIÓN	38.428.472	39.443.678	-2,57	137.025.921	170.385.367	-19,58

Cifras en euros

Sevilla. Recaudación mensual por conceptos



Sevilla. Recaudación acumulada por conceptos



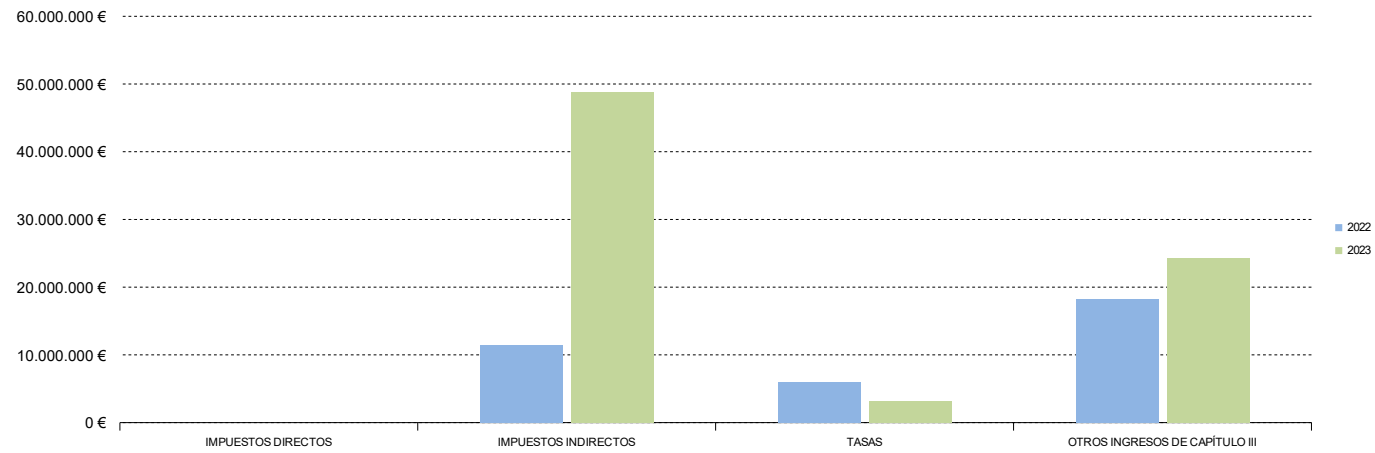
2.9. Servicios Centrales. Recaudación mensual 2023-2022

	RECAUDACIÓN MENSUAL			RECAUDACIÓN ACUMULADA		
	MAYO			MAYO		
	2023	2022	%23/22	2023	2022	%23/22
IMPUESTOS DIRECTOS						
Impuesto sobre Sucesiones y Donaciones	-	-	-	-	63	-100,00
Impuesto sobre el Patrimonio de las Personas Físicas	-	-	-	-	-	-
TOTAL	-	-	-	-	63	-100,00
IMPUESTOS INDIRECTOS						
Transmisiones Patrimoniales	773	966	-20,03	3.149	5.562	-43,38
Actos Jurídicos Documentados	254.605	277.691	-8,31	1.091.778	1.487.239	-26,59
Tasa Fiscal sobre el Juego	34.921	7.493	366,05	7.666.115	4.401.568	74,17
Impuestos Ecológicos	-	-	-	-	-	-
Canon de Mejora	48.501.533	11.195.619	333,22	71.046.252	36.803.795	93,04
Impuesto Depósito Residuos Vertederos	-	-	-	-	-	-
TOTAL	48.791.832	11.481.770	324,95	79.807.294	42.698.164	86,91
TASAS						
Tasas Consejerías y Agencias	3.212.948	5.958.594	-46,08	14.819.591	8.379.630	76,85
TOTAL RECAUDACIÓN	52.004.780	17.440.364	198,19	94.626.885	51.077.857	85,26

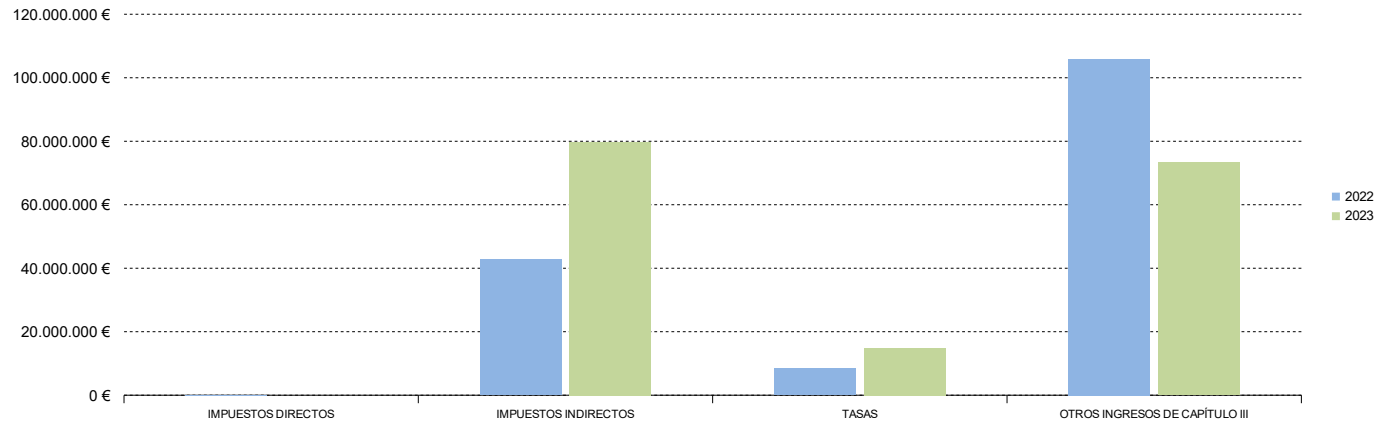
	RECAUDACIÓN MENSUAL			RECAUDACIÓN ACUMULADA		
	MAYO			MAYO		
	2023	2022	%23/22	2023	2022	%23/22
OTROS INGRESOS DE CAPÍTULO III						
Otros Ingresos de Capítulo III	24.328.110	18.259.507	33,24	73.331.955	105.861.876	-30,73
TOTAL RECAUDACIÓN	76.332.890	35.699.872	113,82	167.958.840	156.939.733	7,02

Cifras en euros

Servicios Centrales. Recaudación mensual por conceptos



Servicios Centrales. Recaudación acumulada por conceptos



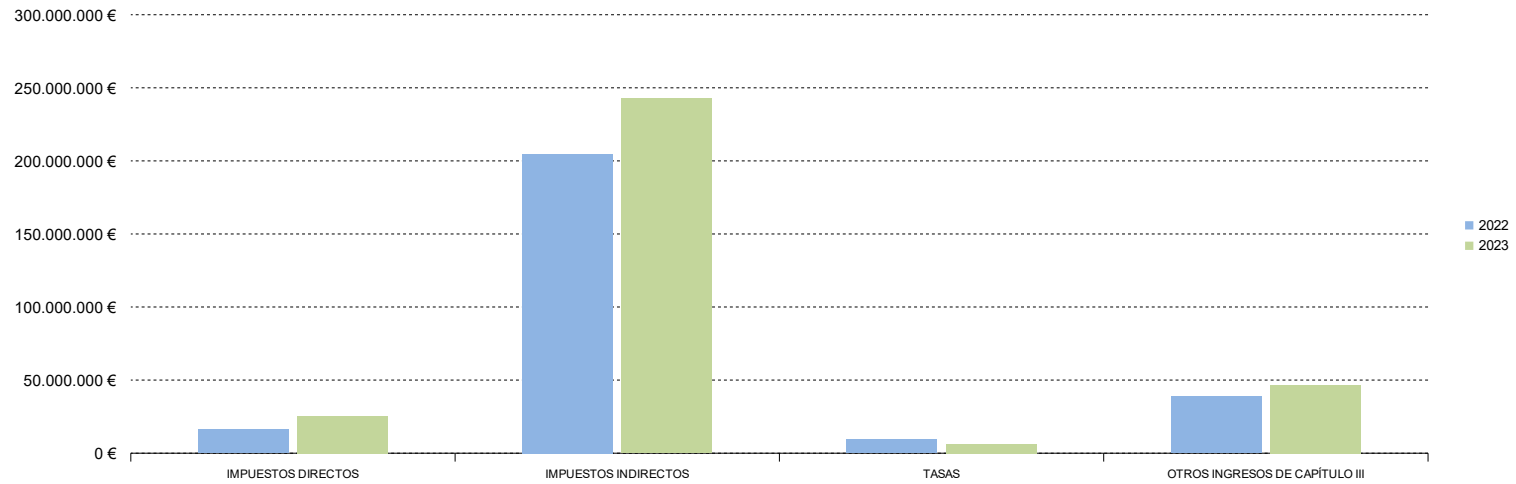
2.10. Recaudación total de los Tributos gestionados por la Junta de Andalucía, Agencias Administrativas y Agencias de Régimen Especial. Desglose por Conceptos

	RECAUDACIÓN MENSUAL			RECAUDACIÓN ACUMULADA		
	MAYO			MAYO		
	2023	2022	%23/22	2023	2022	%23/22
IMPUESTOS DIRECTOS						
Impuesto sobre Sucesiones y Donaciones	25.097.594	15.725.809	59,59	79.702.815	107.445.260	-25,82
Impuesto sobre el Patrimonio de las Personas Físicas	412.670	462.860	-10,84	3.220.151	2.839.018	13,42
TOTAL	25.510.264	16.188.670	57,58	82.922.966	110.284.278	-24,81
IMPUESTOS INDIRECTOS						
Transmisiones Patrimoniales	126.595.414	140.557.704	-9,93	457.910.643	564.248.412	-18,85
Actos Jurídicos Documentados	38.993.315	39.397.168	-1,03	154.583.308	179.877.316	-14,06
Impuesto Actividades de Juego No Presenciales	34.921	7.493	366,05	7.666.115	4.401.568	74,17
Tasa Fiscal sobre el Juego	27.758.260	12.835.051	116,27	68.853.452	53.605.084	28,45
Impuestos Ecológicos	911.066	727.319	25,26	2.242.287	2.185.860	2,58
Canon de Mejora	48.501.533	11.195.619	333,22	71.046.252	36.803.795	93,04
Impuesto Depósito Residuos Vertederos	-	-	-	-	-	-
TOTAL	242.759.589	204.712.862	18,59	754.635.943	836.720.466	-9,81
TASAS						
Tasas Consejerías y Agencias	6.257.357	9.161.338	-31,70	26.227.446	19.389.210	35,27
TOTAL RECAUDACIÓN	274.527.210	230.062.870	19,33	863.786.354	966.393.954	-10,62

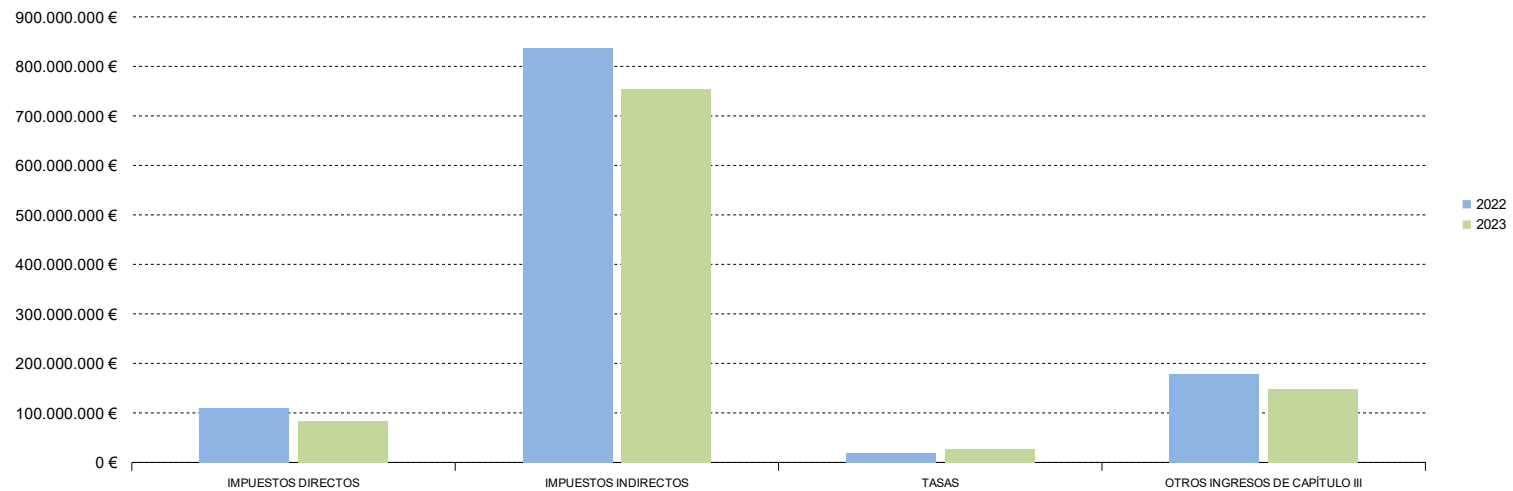
	RECAUDACIÓN MENSUAL			RECAUDACIÓN ACUMULADA		
	MAYO			MAYO		
	2023	2022	%23/22	2023	2022	%23/22
OTROS INGRESOS DE CAPÍTULO III						
Otros Ingresos de Capítulo III	46.720.939	38.592.225	21,06	149.062.254	178.650.655	-16,56
TOTAL RECAUDACIÓN	321.248.149	268.655.095	19,58	1.012.848.608	1.145.044.610	-11,55

Cifras en euros

Total Andalucía. Recaudación mensual por conceptos



Total Andalucía. Recaudación acumulada por conceptos



3.1. Tasas y Otros Ingresos de Capítulo III

	RECAUDACIÓN MENSUAL			RECAUDACIÓN ACUMULADA		
	MAYO			MAYO		
	2023	2022	%23/22	2023	2022	%23/22
Presidencia de la Junta de Andalucía y Consejería de la Presidencia, Interior, Diálogo Social y Simplificación Administrativa	290.085	171.386	69,26	1.429.595	1.146.210	24,72
Agencia Digital de Andalucía	31.367	-8.086	487,93	85.309	9.157	831,67
Consorcio para el Desarrollo de la Sociedad de la Información y del Conocimiento en Andalucía "Fernando de los Ríos"	27.790	-	-	27.790	-1.603	-
Agencia Pública Empresarial de la Radio y Televisión de Andalucía (RTVA)	1.355.815	1.535.244	-11,69	4.523.512	5.131.235	-11,84
Agencia Andaluza de Cooperación Internacional para el Desarrollo (AACID)	4.671.160	437.695	967,22	5.157.005	437.695	-
Parlamento de Andalucía	-	-	-	-	-	-
Cámara de Cuentas	-	-	-	-	-	-
Consejo Consultivo de Andalucía	-	-	-	-	-	-
Consejo Audiovisual de Andalucía	-	-	-	1.071	-	-
Consejo de Transparencia y Protección de Datos de Andalucía	-	-	-	-	-	-
Agencia de la Competencia y de la Regulación Económica de Andalucía	8.090	105.100	-92,30	77.365	190.004	-59,28
Consejería de Economía, Hacienda y Fondos Europeos	4.739.720	3.254.395	45,64	17.180.161	29.428.710	-41,62
Instituto de Estadística y Cartografía de Andalucía (IECA)	922	644	43,17	3.375	4.425	-23,73
Agencia Tributaria de Andalucía	94	133	-28,99	658	2.472	-73,39
Agencia Empresarial para la Transformación y el Desarrollo Económico (TRADE)	-	-	-	-	250	-100,00
Agencia de Innovación y Desarrollo de Andalucía	137.576	244.230	-43,67	2.408.766	3.730.254	-35,43
Consejería de Desarrollo Educativo y Formación Profesional	2.123.140	1.978.940	7,29	7.560.479	6.909.776	9,42
Consorcio Parque de las Ciencias de Granada	176.777	-	-	826.455	510.810	61,79
Agencia Pública Andaluza de Educación	28.998	51.031	-43,18	59.261	292.816	-79,76
Consejería de Empleo, Empresa y Trabajo Autónomo	2.926.882	2.203.913	32,80	10.284.820	9.113.076	12,86
Instituto Andaluz de Prevención de Riesgos Laborales	42.347	457.850	-90,75	437.461	2.775.230	-84,24
Servicio Andaluz de Empleo	1.302.368	1.294.249	0,63	5.455.667	5.549.906	-1,70
Consejería de Salud y Consumo	833.871	1.553.549	-46,32	3.924.328	7.285.203	-46,13
Servicio Andaluz de Salud	14.761.848	13.854.137	6,55	47.361.222	43.607.866	8,61
Consorcio Sanitario Público del Aljarafe	-	-	-	-	-	-
Consejería de Agricultura, Pesca, Agua y Desarrollo Rural	2.466.613	6.521.258	-62,18	7.106.683	9.008.272	-21,11
Instituto Andaluz de Investigación y Formación Agraria, Pesquera, Alimentaria y de la Producción Ecológica (IAIFAPAPE)	14.224	71.454	-80,09	460.545	301.844	52,58
Agencia de Gestión Agraria y Pesquera de Andalucía (AGAPA)	7.397	50	-	14.399	32.190	-55,27
Consejería de Universidad, Investigación e Innovación	348.550	-	-	1.468.850	-	-
Agencia para la Calidad Científica y Universitaria de Andalucía (ACCUA)	-	-	-	-	-	-
Consorcio Sanitario Público del Aljarafe	-	-	-	-	-	-
Consejería de Turismo, Cultura y Deporte	393.298	505.797	-22,24	1.062.333	2.175.415	-51,17
Patronato de la Alhambra y Generalife	3.504.066	127.646	-	13.672.543	6.734.061	103,04
Centro Andaluz de Arte Contemporáneo	263	33	686,55	1.050	100	948,59
Agencia Andaluza de Instituciones Culturales	84.120	103.276	-18,55	647.355	580.113	11,59
Instituto Andaluz del Patrimonio Histórico (IAPH)	18.878	12.162	55,22	95.395	65.849	44,87
Consejería de Fomento, Articulación del territorio y Vivienda	1.601.089	1.650.912	-3,02	6.064.964	6.269.120	-3,26
Consorcio Transporte Metropolitano de la Costa de Huelva	64.955	83.360	-22,08	257.319	374.832	-31,35
Consorcio Transporte Metropolitano del Área de Almería	119.466	118.435	0,87	627.010	576.517	8,76
Consorcio Transporte Metropolitano del Área de Córdoba	75.479	213.122	-64,58	397.518	464.060	-14,34
Consorcio Transporte Metropolitano del Área de Granada	967.185	992.630	-2,56	3.413.343	4.072.365	-16,18
Consorcio Transporte Metropolitano del Área de Jaén	62.764	85.687	-26,75	359.470	434.813	-17,33
Consorcio Transporte Metropolitano del Área de Málaga	922.676	658.391	40,14	2.390.866	2.456.202	-2,66
Consorcio Transporte Metropolitano del Área de Sevilla	1.323.199	1.768.126	-25,16	1.323.199	7.986.070	-83,43
Consorcio Transporte Metropolitano del Campo de Gibraltar	59.780	64.515	-7,34	311.959	322.353	-3,22
Consorcio Transporte Metropolitano de la Bahía de Cádiz	224.253	332.281	-32,51	1.210.803	1.550.644	-21,92
Consorcio Palacio de Exposiciones y Congresos de Granada	-	-	-	-	-	-
Agencia de Vivienda y Rehabilitación de Andalucía (AVRA)	-	3.565	-100,00	1.053	5.279	-80,05
Agencia de Obra Pública de la Junta de Andalucía (AOPJA)	1.184.004	1.225.710	-3,40	3.173.160	2.810.150	12,92
Consejería de Inclusión Social, Juventud, Familias e Igualda	1.900.100	1.767.380	7,51	6.512.458	11.906.959	-45,31
Instituto Andaluz de la Mujer	-39.030	13.804	-382,74	5.375	183.012	-97,06
Instituto Andaluz de la Juventud	20.424	24.986	-18,26	152.129	186.349	-18,36
Agencia de Servicios Sociales y Dependencia de Andalucía	1.612.003	1.050.496	53,45	2.584.596	3.416.589	-24,35
Instituto Andaluz del Patrimonio Histórico (IAPH)	-	-	-	-	-	-
Consejería de Sostenibilidad, Medio Ambiente y Economía Azul	1.378.957	1.430.928	-3,63	3.235.991	4.154.509	-22,11
Agencia de Medio Ambiente y Agua de Andalucía	267.725	857.446	-68,78	2.302.881	3.532.987	-34,82
Agencia Pública de Puertos de Andalucía (APPA)	-176.871	161.216	-209,71	6.138.506	5.787.078	6,07
Consejería de Política Industrial y Energía	511.319	523.890	-2,40	2.174.541	5.627.988	-61,36
Agencia Andaluza de la Energía	222	-	-	55.648	-	-
Consejería de Justicia, Administración Local y Función Pública	544.906	27.747	-	773.242	55.382	-
Instituto Andaluz de Administración Pública	29.020	59.587	-51,30	45.118	350.541	-87,13
Deuda Pública	-	-	-	-	-	-
Gastos de diversas Consejerías	-	-	-	-	-	-
A Corporaciones Locales por Participación en Ingresos del Estado	-	-	-	-	-	-
Fondo Andaluz de Garantía Agraria	28.413	163.264	-82,60	445.093	494.734	-10,03
Pensiones Asistenciales	-	-	-	-	-	-
Participación de las entidades locales en los tributos de la Comunidad Autónoma	-	-	-	-	-	-
TOTALES	52.978.296	47.753.563	10,94	175.289.699	198.039.866	-11,49

3.2. Tasas 2023-2022

	RECAUDACIÓN MENSUAL			RECAUDACIÓN ACUMULADA		
	MAYO			MAYO		
	2023	2022	%23/22	2023	2022	%23/22
Presidencia de la Junta de Andalucía y Consejería de la Presidencia, Interior, Diálogo Social y Simplificación Administrativa	108.534	49.604	118,80	452.818	260.813	73,62
Agencia Digital de Andalucía	-	-	-	-	-	-
Consortio para el Desarrollo de la Sociedad de la Información y del Conocimiento en Andalucía "Fernando de los Ríos"	-	-	-	-	-	-
Agencia Pública Empresarial de la Radio y Televisión de Andalucía (RTVA)	-	-	-	-	-	-
Agencia Andaluza de Cooperación Internacional para el Desarrollo (AACID)	-	-	-	-	-	-
Parlamento de Andalucía	-	-	-	-	-	-
Cámara de Cuentas	-	-	-	-	-	-
Consejo Consultivo de Andalucía	-	-	-	-	-	-
Consejo Audiovisual de Andalucía	-	-	-	-	-	-
Consejo de Transparencia y Protección de Datos de Andalucía	-	-	-	-	-	-
Agencia de la Competencia y de la Regulación Económica de Andalucía	-	-	-	-	-	-
Consejería de Economía, Hacienda y Fondos Europeos	215.471	202.190	6,57	904.546	940.508	-3,82
Instituto de Estadística y Cartografía de Andalucía (IECA)	-	-	-	-	-	-
Agencia Tributaria de Andalucía	-	-	-	-	-	-
Agencia Empresarial para la Transformación y el Desarrollo Económico (TRADE)	-	-	-	-	-	-
Agencia de Innovación y Desarrollo de Andalucía	-	-	-	-	-	-
Consejería de Desarrollo Educativo y Formación Profesional	674.153	615.045	9,61	2.821.575	2.037.232	38,50
Consortio Parque de las Ciencias de Granada	-	-	-	-	-	-
Agencia Pública Andaluza de Educación	-	-	-	-	-	-
Consejería de Empleo, Empresa y Trabajo Autónomo	-	24	-100,00	72	58	24,01
Instituto Andaluz de Prevención de Riesgos Laborales	-	-	-	-	-	-
Servicio Andaluz de Empleo	29	-	-	77.131	-	-
Consejería de Salud y Consumo	115.395	117.629	-1,90	558.765	488.704	14,34
Servicio Andaluz de Salud	1.435.905	420.437	241,53	4.047.726	2.041.282	98,29
Consortio Sanitario Público del Aljarafe	-	-	-	-	-	-
Consejería de Agricultura, Pesca, Agua y Desarrollo Rural	2.170.245	5.703.024	-61,95	5.840.884	6.069.515	-3,77
Instituto Andaluz de Investigación y Formación Agraria, Pesquera, Alimentaria y de la Producción Ecológica (IAIFAPAPE)	12.063	6.101	97,74	39.123	27.098	44,37
Agencia de Gestión Agraria y Pesquera de Andalucía (AGAPA)	10	-	-	1.893	-	-
Consejería de Universidad, Investigación e Innovación	-	-	-	-	-	-
Agencia para la Calidad Científica y Universitaria de Andalucía (ACCUA)	-	-	-	-	-	-
Consortio Sanitario Público del Aljarafe	-	-	-	-	-	-
Consejería de Turismo, Cultura y Deporte	55.290	43.889	25,98	175.387	197.823	-11,34
Patronato de la Alhambra y Generalife	-	-	-	-	-	-
Centro Andaluz de Arte Contemporáneo	-	-	-	-	-	-
Agencia Andaluza de Instituciones Culturales	-	-	-	-	-	-
Instituto Andaluz del Patrimonio Histórico (IAPH)	-	-	-	-	-	-
Consejería de Fomento, Articulación del territorio y Vivienda	449.039	427.699	4,99	1.804.246	1.754.459	2,84
Consortio Transporte Metropolitano de la Costa de Huelva	-	-	-	-	-	-
Consortio Transporte Metropolitano del Área de Almería	-	-	-	-	-	-
Consortio Transporte Metropolitano del Área de Córdoba	-	-	-	-	-	-
Consortio Transporte Metropolitano del Área de Granada	-	-	-	-	-	-
Consortio Transporte Metropolitano del Área de Jaén	-	-	-	-	-	-
Consortio Transporte Metropolitano del Área de Málaga	-	-	-	-	-	-
Consortio Transporte Metropolitano del Área de Sevilla	-	-	-	-	-	-
Consortio Transporte Metropolitano del Campo de Gibraltar	-	-	-	-	-	-
Consortio Transporte Metropolitano de la Bahía de Cádiz	-	-	-	-	-	-
Consortio Palacio de Exposiciones y Congresos de Granada	-	-	-	-	-	-
Agencia de Vivienda y Rehabilitación de Andalucía (AVRA)	-	-	-	-	-	-
Agencia de Obra Pública de la Junta de Andalucía (AOPJA)	-	-	-	-	-	-
Consejería de Inclusión Social, Juventud, Familias e Igualdad	-	-	-	-	-	-
Instituto Andaluz de la Mujer	-	-	-	-	-	-
Instituto Andaluz de la Juventud	-	-	-	-	-	-
Agencia de Servicios Sociales y Dependencia de Andalucía	-	-	-	87.438	-	-
Instituto Andaluz del Patrimonio Histórico (IAPH)	-	-	-	-	-	-
Consejería de Sostenibilidad, Medio Ambiente y Economía Azul	636.466	911.950	-30,21	2.242.141	2.339.512	-4,16
Agencia de Medio Ambiente y Agua de Andalucía	-	-	-	-	-	-
Agencia Pública de Puertos de Andalucía (APPA)	-96.994	140.709	-168,93	5.195.964	1.191.767	335,99
Consejería de Política Industrial y Energía	452.731	452.593	0,03	1.934.205	1.684.894	14,80
Agencia Andaluza de la Energía	-	-	-	-	-	-
Consejería de Justicia, Administración Local y Función Pública	-	-	-	-	-	-
Instituto Andaluz de Administración Pública	29.020	70.445	-58,81	43.531	355.545	-87,76
Deuda Pública	-	-	-	-	-	-
Gastos de diversas Consejerías	-	-	-	-	-	-
Estado	-	-	-	-	-	-
Fondo Andaluz de Garantía Agraria	-	-	-	-	-	-
Pensiones Asistenciales	-	-	-	-	-	-
Participación de las entidades locales en los tributos de la Comunidad Autónoma	-	-	-	-	-	-
TOTALES	6.257.357	9.161.338	-31,70	26.227.446	19.389.210	35,27

3.3. Otros Ingresos de Capítulo III. 2023-2022

	RECAUDACIÓN MENSUAL			RECAUDACIÓN ACUMULADA		
	MAYO			MAYO		
	2023	2022	%23/22	2023	2022	%23/22
Presidencia de la Junta de Andalucía y Consejería de la Presidencia, Interior, Diálogo Social y Simplificación Administrativa	181.552	121.781	49,08	976.777	885.397	10,32
Agencia Digital de Andalucía	31.367	-8.086	487,93	85.309	9.157	831,67
Consortio para el Desarrollo de la Sociedad de la Información y del Conocimiento en Andalucía "Fernando de los Ríos"	27.790	-	-	27.790	-1.603	-
Agencia Pública Empresarial de la Radio y Televisión de Andalucía (RTVA)	1.355.815	1.535.244	-11,69	4.523.512	5.131.235	-11,84
Agencia Andaluza de Cooperación Internacional para el Desarrollo (AACID)	4.671.160	437.695	967,22	5.157.005	437.695	-
Parlamento de Andalucía	-	-	-	-	-	-
Cámara de Cuentas	-	-	-	-	-	-
Consejo Consultivo de Andalucía	-	-	-	-	-	-
Consejo Audiovisual de Andalucía	-	-	-	1.071	-	-
Consejo de Transparencia y Protección de Datos de Andalucía	-	-	-	-	-	-
Agencia de la Competencia y de la Regulación Económica de Andalucía	8.090	105.100	-92,30	77.365	190.004	-59,28
Consejería de Economía, Hacienda y Fondos Europeos	4.524.249	3.052.205	48,23	16.275.615	28.488.202	-42,87
Instituto de Estadística y Cartografía de Andalucía (IECA)	922	644	43,17	3.375	4.425	-23,73
Agencia Tributaria de Andalucía	94	133	-28,99	658	2.472	-73,39
Agencia Empresarial para la Transformación y el Desarrollo Económico (TRADE)	-	-	-	-	250	-100,00
Agencia de Innovación y Desarrollo de Andalucía	137.576	244.230	-43,67	2.408.766	3.730.254	-35,43
Consejería de Desarrollo Educativo y Formación Profesional	1.448.987	1.363.895	6,24	4.738.905	4.872.544	-2,74
Consortio Parque de las Ciencias de Granada	176.777	-	-	826.455	510.810	61,79
Agencia Pública Andaluza de Educación	28.998	51.031	-43,18	59.261	292.816	-79,76
Consejería de Empleo, Empresa y Trabajo Autónomo	2.926.882	2.203.889	32,81	10.284.748	9.113.018	12,86
Instituto Andaluz de Prevención de Riesgos Laborales	42.347	457.850	-90,75	437.461	2.775.230	-84,24
Servicio Andaluz de Empleo	1.302.339	1.294.249	0,63	5.378.536	5.549.906	-3,09
Consejería de Salud y Consumo	718.476	1.435.920	-49,96	3.365.562	6.796.499	-50,48
Servicio Andaluz de Salud	13.325.943	13.433.700	-0,80	43.313.496	41.566.583	4,20
Consortio Sanitario Público del Aljarafe	-	-	-	-	-	-
Consejería de Agricultura, Pesca, Agua y Desarrollo Rural	296.369	818.234	-63,78	1.265.799	2.938.757	-56,93
Instituto Andaluz de Investigación y Formación Agraria, Pesquera, Alimentaria y de la Producción Ecológica (IAIFAPAPE)	2.161	65.354	-96,69	421.422	274.746	53,39
Agencia de Gestión Agraria y Pesquera de Andalucía (AGAPA)	7.387	50	-	12.506	32.190	-61,15
Consejería de Universidad, Investigación e Innovación	348.550	-	-	1.468.850	-	-
Agencia para la Calidad Científica y Universitaria de Andalucía (ACCUA)	-	-	-	-	-	-
Consortio Sanitario Público del Aljarafe	-	-	-	-	-	-
Consejería de Turismo, Cultura y Deporte	338.007	461.908	-26,82	886.946	1.977.592	-55,15
Patronato de la Alhambra y Generalife	3.504.066	127.646	-	13.672.543	6.734.061	103,04
Centro Andaluz de Arte Contemporáneo	263	33	686,55	1.050	100	948,59
Agencia Andaluza de Instituciones Culturales	84.120	103.276	-18,55	647.355	580.113	11,59
Instituto Andaluz del Patrimonio Histórico (IAPH)	18.878	12.162	55,22	95.395	65.849	44,87
Consejería de Fomento, Articulación del territorio y Vivienda	1.152.051	1.223.213	-5,82	4.260.718	4.514.661	-5,62
Consortio Transporte Metropolitano de la Costa de Huelva	64.955	83.360	-22,08	257.319	374.832	-31,35
Consortio Transporte Metropolitano del Área de Almería	119.466	118.435	0,87	627.010	576.517	8,76
Consortio Transporte Metropolitano del Área de Córdoba	75.479	213.122	-64,58	397.518	464.060	-14,34
Consortio Transporte Metropolitano del Área de Granada	967.185	992.630	-2,56	3.413.343	4.072.365	-16,18
Consortio Transporte Metropolitano del Área de Jaén	62.764	85.687	-26,75	359.470	434.813	-17,33
Consortio Transporte Metropolitano del Área de Málaga	922.676	658.391	40,14	2.390.866	2.456.202	-2,66
Consortio Transporte Metropolitano del Área de Sevilla	1.323.199	1.768.126	-25,16	1.323.199	7.986.070	-83,43
Consortio Transporte Metropolitano del Campo de Gibraltar	59.780	64.515	-7,34	311.959	322.353	-3,22
Consortio Transporte Metropolitano de la Bahía de Cádiz	224.253	332.281	-32,51	1.210.803	1.550.644	-21,92
Consortio Palacio de Exposiciones y Congresos de Granada	-	-	-	-	-	-
Agencia de Vivienda y Rehabilitación de Andalucía (AVRA)	-	3.565	-100,00	1.053	5.279	-80,05
Agencia de Obra Pública de la Junta de Andalucía (AOPIJA)	1.184.004	1.225.710	-3,40	3.173.160	2.810.150	12,92
Consejería de Inclusión Social, Juventud, Familias e Igualdad	1.900.100	1.767.380	7,51	6.512.458	11.906.959	-45,31
Instituto Andaluz de la Mujer	-39.030	13.804	-382,74	5.375	183.012	-97,06
Instituto Andaluz de la Juventud	20.424	24.986	-18,26	152.129	186.349	-18,36
Agencia de Servicios Sociales y Dependencia de Andalucía	1.612.003	1.050.496	53,45	2.497.158	3.416.589	-26,91
Instituto Andaluz del Patrimonio Histórico (IAPH)	-	-	-	-	-	-
Consejería de Sostenibilidad, Medio Ambiente y Economía Azul	742.490	518.978	43,07	993.850	1.814.997	-45,24
Agencia de Medio Ambiente y Agua de Andalucía	267.725	857.446	-68,78	2.302.881	3.532.987	-34,82
Agencia Pública de Puertos de Andalucía (APPA)	-79.877	20.507	-489,51	942.543	4.595.311	-79,49
Consejería de Política Industrial y Energía	58.588	71.297	-17,83	240.336	3.943.094	-93,90
Agencia Andaluza de la Energía	222	-	-	55.648	-	-
Consejería de Justicia, Administración Local y Función Pública	544.906	27.747	-	773.242	55.382	-
Instituto Andaluz de Administración Pública	-	-10.858	100,00	1.587	-5.005	131,72
Deuda Pública	-	-	-	-	-	-
Gastos de diversas Consejerías	-	-	-	-	-	-
A Corporaciones Locales por Participación en Ingresos del Estado	-	-	-	-	-	-
Fondo Andaluz de Garantía Agraria	28.413	163.264	-82,60	445.093	494.734	-10,03
Pensiones Asistenciales	-	-	-	-	-	-
Participación de las entidades locales en los tributos de la Comunidad Autónoma	-	-	-	-	-	-
TOTALES	46.720.939	38.592.225	21,06	149.062.254	178.650.655	-16,56