

Estadística de producción editorial de Andalucía

Primer trimestre 2024

4 de abril de 2024

**Servicio de Información y Difusión
Unidad Estadística y Cartográfica**





SUMARIO

Estadística de producción editorial de Andalucía Primer trimestre 2024

TABLAS

Tabla 1. Producción editorial según tipo de material y provincia. Primer trimestre 2024	Pág. 3
Tabla 2. Evolución del material producido según tipo de material. Tri1/2023 a Tri1/2024	Pág. 4
Tabla 3. Evolución del material producido según provincia. Tri1/2023 a Tri1/2024	Pág. 5

GRÁFICOS

Gráfico 1. Producción editorial según tipo de material. Primer trimestre 2024	Pág. 3
Gráfico 2. Producción editorial según provincia. Primer trimestre 2024	Pág. 3
Gráfico 3. Producción editorial según tipo de material. Evolución Tri1/2023 a Tri1/2024	Pág. 4
Gráfico 4. Producción editorial. Serie histórica trimestral: Tri1/2000 a Tri1/2024	Pág. 5



Estadística de producción editorial de Andalucía Primer trimestre 2024

Tabla 1. Producción editorial según tipo de material y provincia. Primer trimestre 2024*

Tipo de material	Almería	Cádiz	Córdoba	Granada	Huelva	Jaén	Málaga	Sevilla	Total
Documentos textuales	868	97	454	358	92	10	187	976	3.042
Libros en papel	864	78	295	350	39	10	153	937	2.726
Folletos	1	9	14	5	53	-	24	19	125
Publicaciones periódicas	3	2	9	-	-	-	-	5	19
Diarios	-	-	-	-	-	-	-	-	-
Revistas	3	2	9	-	-	-	-	5	19
Hojas sueltas	-	2	133	3	-	-	1	-	139
Partituras	-	6	1	-	-	-	9	-	16
Libros en papel con otro soporte	-	-	1	-	-	-	-	3	4
Otros documentos textuales ^a	-	-	1	-	-	-	-	12	13
Documentos gráficos	-	6	157	11	-	-	1	21	196
Carteles	-	6	137	-	-	-	-	2	145
Láminas ^b	-	-	-	1	-	-	-	-	1
Mapas y planos ^c	-	-	-	-	-	-	-	7	7
Postales y tarjetas de felicitación	-	-	-	10	-	-	-	-	10
Otros documentos gráficos ^d	-	-	20	-	-	-	1	12	33
Doc. Sonoros, Audiov. y Electrónicos	-	3	6	23	2	-	11	32	77
Vídeos analógicos	-	-	-	-	-	-	-	-	-
Discos de vinilo	-	-	-	-	-	-	3	-	3
CD	-	2	6	22	1	-	4	24	59
CD-Audio	-	2	3	18	-	-	4	19	46
CD-ROM	-	-	3	4	1	-	-	5	13
DVD	-	1	-	-	-	-	3	5	9
DVD-ROM	-	1	-	-	-	-	-	-	1
DVD-Vídeo	-	-	-	-	-	-	3	5	8
HD-DVD	-	-	-	-	-	-	-	-	-
Blu-ray	-	-	-	-	-	-	-	-	-
CD-Audio + DVD-Vídeo	-	-	-	-	-	-	1	-	1
Otros doc. sonoros, audiov. y electr. ^e	-	-	-	1	1	-	-	3	5
Total	868	106	617	392	94	10	199	1.029	3.315

Fuente: Consejería de Turismo, Cultura y Deporte

‘-’: Valor nulo

* Material objeto de depósito legal depositado en la Biblioteca de Andalucía y/o Bibliotecas Públicas Provinciales de Andalucía.

^aOtros documentos textuales: Incluye guiones cinematográficos, agendas, boletines oficiales, etc.

^bLáminas: Incluye láminas, almanaques y calendarios, aleyuas o aucas.

^cMapas y planos: Incluye mapas, planos y cartas náuticas.

^dOtros doc. gráficos: pegatinas, marcalibros, recortables, naipes, cromos, diapositivas, álbumes de cromos, puzles, juegos impresos, etc.

^eOtros doc. sonoros, audiov. y electrónicos: Casetes de audio, publicaciones en línea y otros materiales no contemplados en el resto.

Gráfico 1. Producción editorial según tipo de material. Primer trimestre 2024

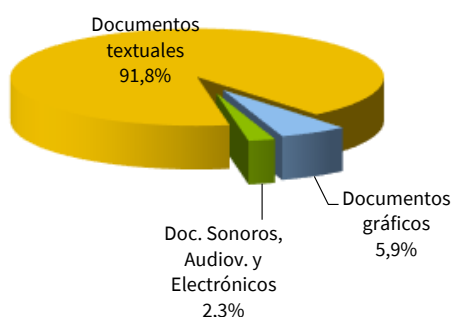
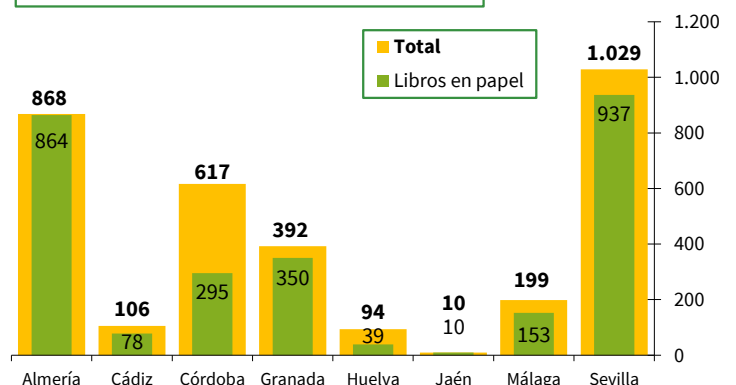


Gráfico 2. Producción editorial según provincia. Primer trimestre 2024





Estadística de producción editorial de Andalucía Primer trimestre 2024

Tabla 2. Evolución del material producido según tipo de material. Tri1/2023 a Tri1/2024*

Tipo de material	Tri1 2023	Tri2 2023	Tri3 2023	Tri4 2023	Tri1 2024
Documentos textuales	2.459	2.399	2.221	1.865	3.042
Libros en papel	2.223	2.155	2.022	1.706	2.726
Folletos	102	78	129	80	125
Publicaciones periódicas	17	25	10	10	19
Diarios	1	6	1	1	-
Revistas	16	19	9	9	19
Hojas sueltas	88	104	37	51	139
Partituras	13	20	8	4	16
Libros en papel con otro soporte	5	3	7	2	4
Otros documentos textuales ^a	11	14	8	12	13
Documentos gráficos	163	261	138	145	196
Carteles	102	164	85	106	145
Láminas ^b	-	2	4	-	1
Mapas y planos ^c	6	36	2	2	7
Postales y tarjetas de felicitación	37	31	27	10	10
Otros documentos gráficos ^d	18	28	20	27	33
Doc. Sonoros, Audiov. y Electrónicos	75	84	125	107	77
Vídeos analógicos	-	-	-	-	-
Discos de vinilo	8	7	18	6	3
CD	62	66	78	97	59
CD-Audio	39	49	26	91	46
CD-ROM	23	17	52	6	13
DVD	4	6	24	4	9
DVD-ROM	1	-	3	1	1
DVD-Vídeo	2	6	21	3	8
HD-DVD	1	-	-	-	-
Blu-ray	-	-	-	-	-
CD-Audio + DVD-Vídeo	-	-	-	-	1
Otros doc. sonoros, audiov. y electr. ^e	1	5	5	-	5
Total	2.697	2.744	2.484	2.117	3.315

Fuente: Consejería de Turismo, Cultura y Deporte

!/: Valor nulo

* Material objeto de depósito legal depositado en la Biblioteca de Andalucía y/o Bibliotecas Públicas Provinciales de Andalucía.

^aOtros documentos textuales: Incluye guiones cinematográficos, agendas, boletines oficiales, etc.

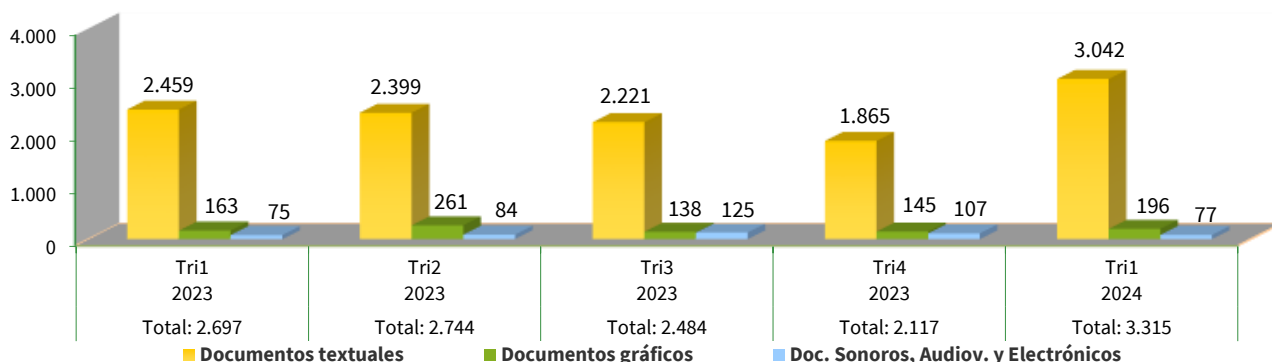
^bLáminas: Incluye láminas, almanques y calendarios, aleruyas o aucas.

^cMapas y planos: Incluye mapas, planos y cartas náuticas.

^dOtros doc. gráficos: pegatinas, marcalibros, recortables, naipes, cromos, diapositivas, álbumes de cromos, puzles, juegos impresos, etc.

^eOtros doc. sonoros, audiov. y electrónicos: Casetes de audio, publicaciones en línea y otros materiales no contemplados en el resto.

Gráfico 3. Producción editorial según tipo de material.
Evolución Tri1/2023 a Tri1/2024





Estadística de producción editorial de Andalucía Primer trimestre 2024

Tabla 3. Evolución del material producido según provincia. Tri1/2023 a Tri1/2024*

Provincia	Tri1 2023	Tri2 2023	Tri3 2023	Tri4 2023	Tri1 2024
Almería	838	151	715	261	868
Cádiz	145	134	79	94	106
Córdoba	481	390	145	356	617
Granada	410	511	258	422	392
Huelva	114	53	131	80	94
Jaén	166	79	109	164	10
Málaga	271	309	477	241	199
Sevilla	272	1.117	570	499	1.029
Total	2.697	2.744	2.484	2.117	3.315

Fuente: Consejería de Turismo, Cultura y Deporte

': Valor nulo

* Material objeto de depósito legal depositado en la Biblioteca de Andalucía y/o Bibliotecas Públicas Provinciales de Andalucía.

Gráfico 4. Producción editorial. Serie histórica trimestral: Tri1/2000 a Tri1/2024

