



ESTADÍSTICA DE RECAUDACIÓN TRIBUTARIA DE LA COMUNIDAD AUTÓNOMA DE ANDALUCÍA



Unidad Estadística y Cartográfica
Consejería de Economía, Hacienda Y Fondos
Europeos
ueyc.cehyfe@juntadeandalucia.es

INTRODUCCIÓN

El objetivo de la Estadística de Recaudación Tributaria es ofrecer información sobre los ingresos tributarios que nutren los presupuestos de la Junta de Andalucía, sus agencias administrativas, agencias de régimen especial, consorcios y, agencias públicas empresariales que conforme a sus estatutos sean de las previstas en el artículo 68.1.b) de la Ley 9/2007, de 22 de octubre, de la Administración de la Junta de Andalucía, mostrando la estructura de la recaudación, la procedencia y cuantía de la misma, y su evolución a lo largo del tiempo.

La periodicidad de su publicación es mensual, proporcionando en los distintos apartados tablas resúmenes de los ingresos en caja bajo distintas ópticas, tanto del mes de referencia como de los acumulados desde el 1 de enero hasta esa fecha y efectuando su comparativa con el mismo período del año anterior.

El concepto de caja utilizado es el de recaudación líquida aplicada. Siendo la recaudación aplicada una medida de ingresos cuyo criterio de registro es el momento de aplicación al presupuesto, incluyendo ingresos devengados en el presupuesto corriente o en ejercicios cerrados.

La estadística contempla toda la recaudación aplicable a los capítulos 1, 2 y 3 del presupuesto, procedente de figuras tributarias, gestionadas bien por la Comunidad Autónoma o bien por la Administración del Estado, así como de otros ingresos de derecho público.

La información se clasifica en tres bloques:

En el primero se muestran los resúmenes por conceptos presupuestarios de la recaudación de todos los recursos tributarios y se efectúa su diferenciación según se trate de figuras tributarias propias, cedidas de gestión propia o cedidas gestionadas por el Estado.

En el segundo de los bloques se ofrecen los resúmenes provinciales de los ingresos por tributos gestionados por la Comunidad Autónoma.

Y el tercero se centra específicamente en la recaudación de las Tasas y Otros Ingresos de Derecho Público desglosada por Secciones Presupuestarias.

La fuente de datos es el sistema GIRO. Para la confección de este boletín los datos se han extraído a 23 de enero de 2025.

Para una mejor comprensión de los datos, se incluyen algunas representaciones gráficas que ayudarán a interpretarlos.

ÍNDICE

1. Recaudación Tributaria de la Comunidad Autónoma de Andalucía	
1.1.Recaudación Tributaria Homogénea	1.1
1.2. Recaudación Tributaria total	1.2
1.3. Detalle de la recaudación por las diferentes figuras tributarias propias	1.3
1.4. Detalle de la recaudación por las diferentes figuras tributarias cedidas de gestión propia	1.4
1.5. Detalle de los ingresos por las diferentes figuras tributarias cedidas gestionadas por el Estado sujetas a liquidación	1.5
1.5.1. Recaudación de las entregas a cuenta	1.5.1
1.5.2. Recaudación por liquidaciones de años anteriores	1.5.2
1.6. Detalle de la recaudación por las diferentes figuras tributarias cedidas gestionadas por el Estado. Entregas a cuenta del ejercicio corriente y Liquidaciones de años anteriores	1.6
1.7. Detalle de la Recaudación de las diferentes figuras tributarias cedidas gestionadas por el Estado no sujetas a Liquidación	1.7
1.8. Recaudación mensual Homogénea por capítulos. Serie temporal 2024-2023	1.8
1.9. Recaudación mensual por capítulos. Serie temporal 2024-2023	1.9
Evolución Histórica	
1.9	
2. Recaudación Provincial de los Tributos gestionados por la Comunidad Autónoma de Andalucía. Desglose por Conceptos	
2.1. Almería. Recaudación mensual 2024-2023	Almería
2.2. Cádiz. Recaudación mensual 2024-2023	Cádiz
2.3. Córdoba. Recaudación mensual 2024-2023	Córdoba
2.4. Granada. Recaudación mensual 2024-2023	Granada
2.5. Huelva. Recaudación mensual 2024-2023	Huelva
2.6. Jaén. Recaudación mensual 2024-2023	Jaén
2.7. Málaga. Recaudación mensual 2024-2023	Málaga
2.8. Sevilla. Recaudación mensual 2024-2023	Sevilla
2.9. Servicios Centrales. Recaudación mensual 2024-2023	SS.CC.
2.10. Total Andalucía. Recaudación mensual 2024-2023	Andalucía
3. Tasas y Otros Ingresos de Capítulo III distribuidos las distintas Consejerías, instituciones y entidades que conforman el presupuesto de la Comunidad Autónoma de Andalucía	
3.1. Tasas y Otros Ingresos de Capítulo III	3.1
3.2. Tasas 2024-2023	Tasas
3.3. Otros Ingresos de Derecho Público 2024-2023	Otros I.

1.1.Recaudación Tributaria Homogénea*

	RECAUDACIÓN MENSUAL			RECAUDACIÓN ACUMULADA		
	DICIEMBRE			DICIEMBRE		
	2024	2023	%24/23	2024	2023	%24/23
IMPUESTOS DIRECTOS						
Impuesto sobre Sucesiones y Donaciones	20.602.411	39.633.444	-48,02	231.003.326	222.231.044	3,95
Impuesto s/ Patrimonio de las Personas Físicas	690.764	2.224.772	-68,95	33.821.462	14.567.020	132,18
Tarifa Autonómica del IRPF	675.065.708	586.033.818	15,19	8.100.788.490	7.032.405.810	15,19
Impuesto sobre Depósitos Bancarios	-291.489	-	-	-871.506	-	-
TOTAL	696.067.394	627.892.033	10,86	8.364.741.773	7.269.203.874	15,07
IMPUESTOS INDIRECTOS						
Transmisiones Patrimoniales	130.471.120	208.276.002	-37,36	1.526.171.557	1.355.817.336	12,56
Actos Jurídicos Documentados	44.039.519	66.167.929	-33,44	488.245.494	434.808.166	12,29
Impuesto Actividades de Juego No Presenciales	8.338.567	6.927.175	20,37	31.764.140	28.617.368	11,00
Tasa Fiscal sobre el Juego	5.638.080	1.320.916	326,83	126.791.904	128.949.599	-1,67
Impuesto Valor Añadido	639.944.650	607.118.974	5,41	7.679.335.800	7.285.427.690	5,41
Impuestos Especiales de Fabricación	205.155.853	212.314.225	-3,37	2.461.870.240	2.547.770.700	-3,37
Impuesto s/ Determinados Medios de Transporte	8.738.786	7.621.363	14,66	101.684.281	96.261.962	5,63
Impuesto sobre Hidrocarburos. Tipo autonómico	871	-80.093	101,09	8.606	-177.599	104,85
Impuestos Ecológicos	44.801	554.515	-91,92	4.187.263	4.737.616	-11,62
Impuestos Extinguidos	-	-	-	-	-	-
Canon de Mejora	2.315.165	3.146.015	-26,41	58.208.353	78.095.436	-25,47
Impuesto Depósito Residuos Vertederos	27.759.270	26.208.063	5,92	114.319.424	74.449.081	53,55
TOTAL	1.072.446.683	1.139.575.083	-5,89	12.592.587.062	12.034.757.354	4,64
TASAS						
Tasas Consejerías y Agencias	5.267.642	9.898.396	-46,78	90.026.382	100.084.507	-10,05
TOTAL RECAUDACIÓN	1.773.781.720	1.777.365.512	-0,20	21.047.355.217	19.404.045.736	8,47

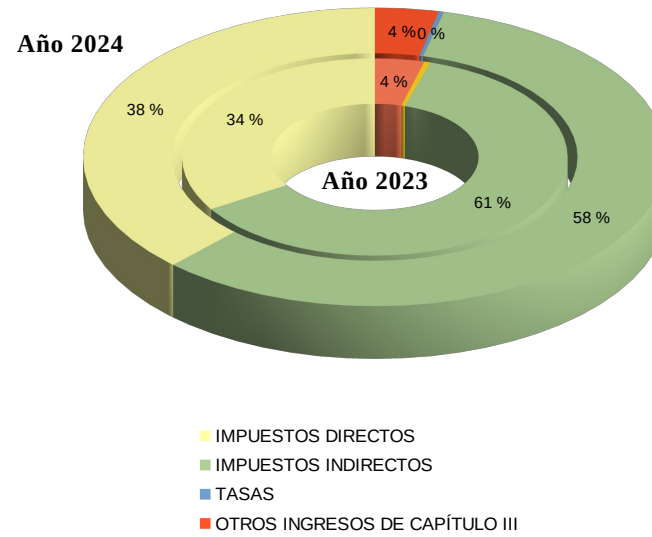
Cifras en euros

*Nota: sin considerar las cantidades correspondientes a liquidaciones de ejercicios anteriores por las diferentes figuras tributarias cedidas gestionadas por el Estado

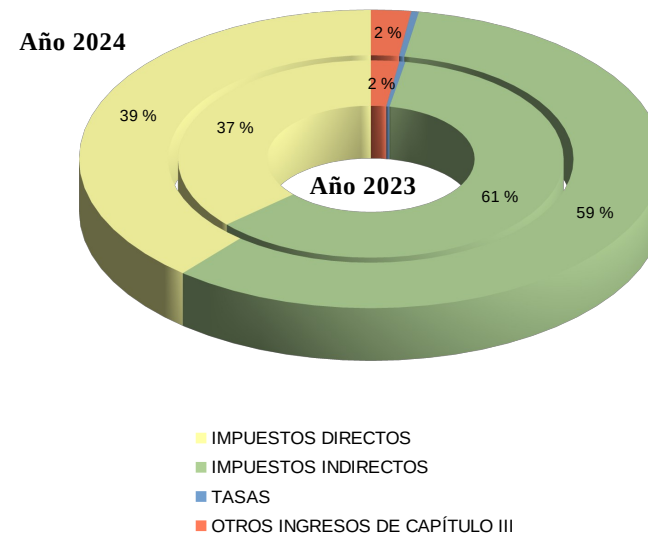
	RECAUDACIÓN MENSUAL			RECAUDACIÓN ACUMULADA		
	DICIEMBRE			DICIEMBRE		
	2024	2023	%24/23	2024	2023	%24/23
OTROS INGRESOS DE CAPÍTULO III						
Otros Ingresos de Capítulo III	64.909.501	76.685.981	-15,36	478.033.291	471.029.388	1,49
TOTAL RECAUDACIÓN	1.838.691.220	1.854.051.492	-0,83	21.525.388.507	19.875.075.124	8,30

Cifras en euros

Recaudación Mensual. Diciembre 2024-2023



Recaudación Acumulada. Diciembre 2024-2023



1.2. Recaudación Tributaria total **

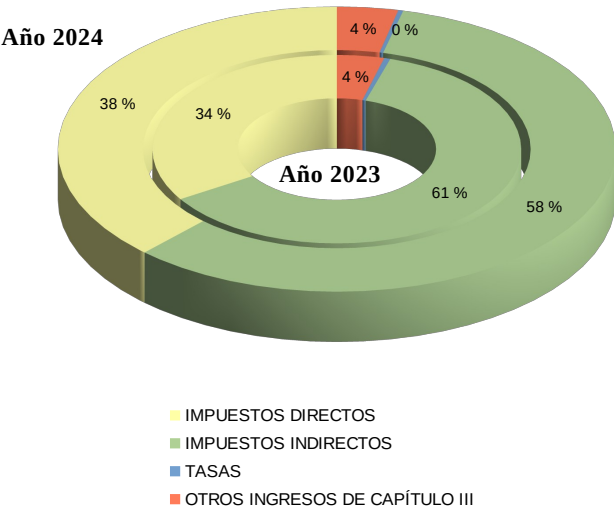
	RECAUDACIÓN MENSUAL			RECAUDACIÓN ACUMULADA		
	DICIEMBRE			DICIEMBRE		
	2024	2023	%24/23	2024	2023	%24/23
IMPUESTOS DIRECTOS						
Impuesto sobre Sucesiones y Donaciones	20.602.411	39.633.444	-48,02	231.003.326	222.231.044	3,95
Impuesto s/ Patrimonio de las Personas Físicas	690.764	2.224.772	-68,95	33.821.462	14.567.020	132,18
Tarifa Autonómica del IRPF	673.537.773	584.505.883	15,23	9.280.169.655	7.971.014.729	16,42
Impuesto sobre Depósitos Bancarios	-291.489	-	-	-871.506	-	-
TOTAL	694.539.459	626.364.099	10,88	9.544.122.938	8.207.812.794	16,28
IMPUESTOS INDIRECTOS						
Transmisiones Patrimoniales	130.471.120	208.276.002	-37,36	1.526.171.557	1.355.817.336	12,56
Actos Jurídicos Documentados	44.039.519	66.167.929	-33,44	488.245.494	434.808.166	12,29
Impuesto Actividades de Juego No Presenciales	8.338.567	6.927.175	20,37	31.764.140	28.617.368	11,00
Tasa Fiscal sobre el Juego	5.638.080	1.320.916	326,83	126.791.904	128.949.599	-1,67
Impuesto Valor Añadido	635.351.220	602.525.544	5,45	8.305.364.845	7.391.812.158	12,36
Impuestos Especiales de Fabricación	204.963.131	212.121.503	-3,37	2.304.812.024	2.459.028.658	-6,27
Impuesto s/ Determinados Medios de Transporte	8.738.786	7.621.363	14,66	101.684.281	96.261.962	5,63
Impuesto sobre Hidrocarburos. Tipo autonómico	871	-80.093	101,09	8.606	-177.599	104,85
Impuestos Ecológicos	44.801	554.515	-91,92	4.187.263	4.737.616	-11,62
Impuestos Extinguidos	-	-	-	-	-	-
Canon de Mejora	2.315.165	3.146.015	-26,41	58.208.353	78.095.436	-25,47
Impuesto Depósito Residuos Vertederos	27.759.270	26.208.063	5,92	114.319.424	74.449.081	53,55
TOTAL	1.067.660.531	1.134.788.931	-5,92	13.061.557.892	12.052.399.781	8,37
TASAS						
Tasas Consejerías y Agencias	5.267.642	9.898.396	-46,78	90.026.382	100.084.507	-10,05
TOTAL RECAUDACIÓN	1.767.467.633	1.771.051.426	-0,20	22.695.707.211	20.360.297.082	11,47

Cifras en euros

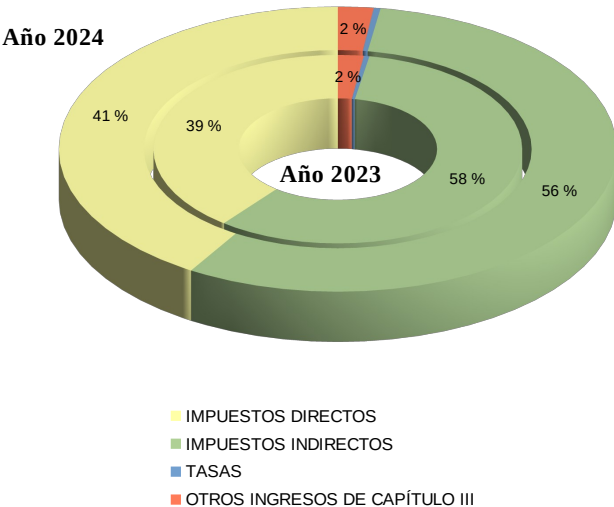
**Nota: incluidas las cantidades correspondientes a liquidaciones de ejercicios anteriores por las diferentes figuras tributarias cedidas gestionadas por el Estado

	RECAUDACIÓN MENSUAL			RECAUDACIÓN ACUMULADA		
	DICIEMBRE			DICIEMBRE		
	2024	2023	%24/23	2024	2023	%24/23
OTROS INGRESOS DE CAPÍTULO III						
Otros Ingresos de Capítulo III	64.909.501	76.685.981	-15,36	478.033.291	471.029.388	1,49
TOTAL RECAUDACIÓN	1.832.377.134	1.847.737.406	-0,83	23.173.740.502	20.831.326.470	11,24

Recaudación mensual. Diciembre 2024-2023



Recaudación Acumulada. Diciembre 2024-2023



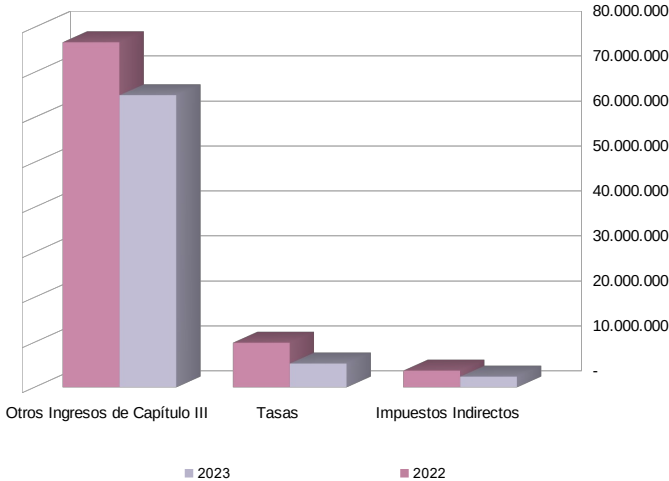
1.3. Detalle de la recaudación por las diferentes figuras tributarias propias

	RECAUDACIÓN MENSUAL			RECAUDACIÓN ACUMULADA		
	DICIEMBRE			DICIEMBRE		
	2024	2023	%24/23	2024	2023	%24/23
IMPUESTOS INDIRECTOS						
Impuestos Ecológicos	44.801	554.515	-91,92	4.187.263	4.737.616	-11,62
Emisiones Gases a la Atmósfera	22.345	493.022	-95,47	1.235.243	1.533.878	-19,47
Vertidos a Aguas Litorales	22.231	14.105	57,61	2.838.872	2.912.101	-2,51
Depósitos Residuos Peligrosos	-	45.803	-100,00	-	182.494	-100,00
Bolsas de Plástico	225	1.584	-85,80	113.148	109.142	3,67
Canon de Mejora	2.315.165	3.146.015	-26,41	58.208.353	78.095.436	-25,47
TOTAL	2.359.966	3.700.530	-36,23	62.395.616	82.833.052	-24,67
TASAS						
Tasas Consejerías y Agencias	5.267.642	9.898.396	-46,78	90.026.382	100.084.507	-10,05
TOTAL RECAUDACIÓN	7.627.609	13.598.926	-43,91	152.421.998	182.917.559	-16,67

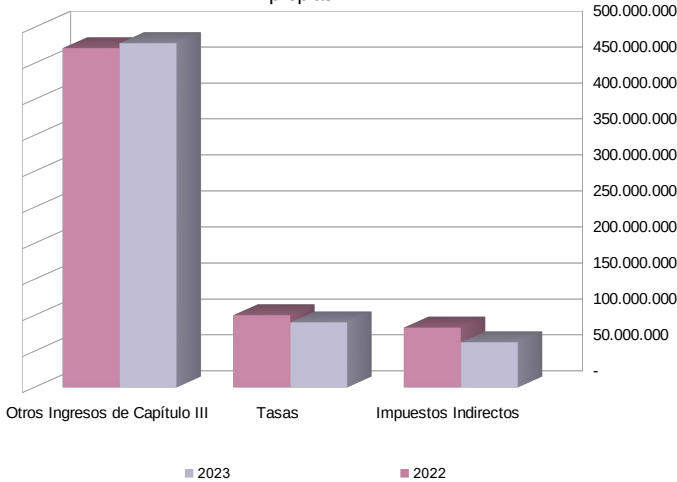
	RECAUDACIÓN MENSUAL			RECAUDACIÓN ACUMULADA		
	DICIEMBRE			DICIEMBRE		
	2024	2023	%24/23	2024	2023	%24/23
Otros Ingresos de Capítulo III	64.909.501	76.685.981	-15,36	478.033.291	471.029.388	1,49
TOTAL RECAUDACIÓN	72.537.110	90.284.906	-19,66	630.455.289	653.946.947	-3,59

Cifras en euros

Recaudación Mensual por las diferentes figuras tributarias propias



Recaudación mensual acumulada por las diferentes figuras tributarias propias

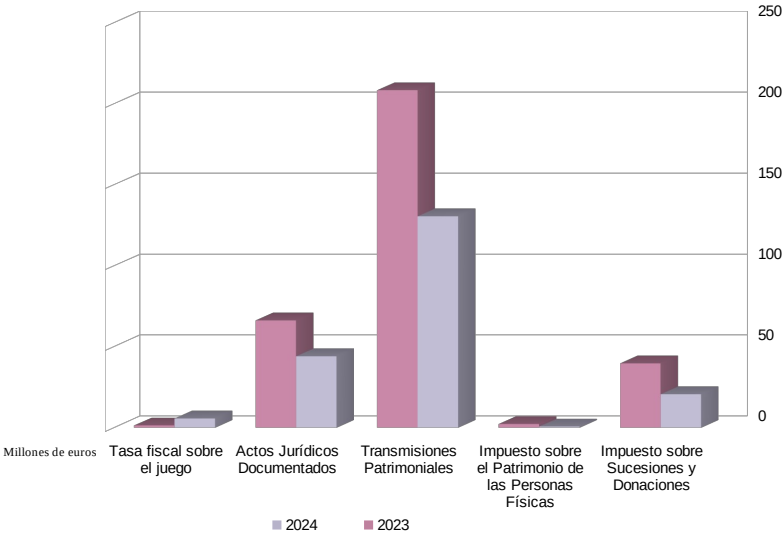


1.4. Detalle de la recaudación por las diferentes figuras tributarias cedidas de gestión propia

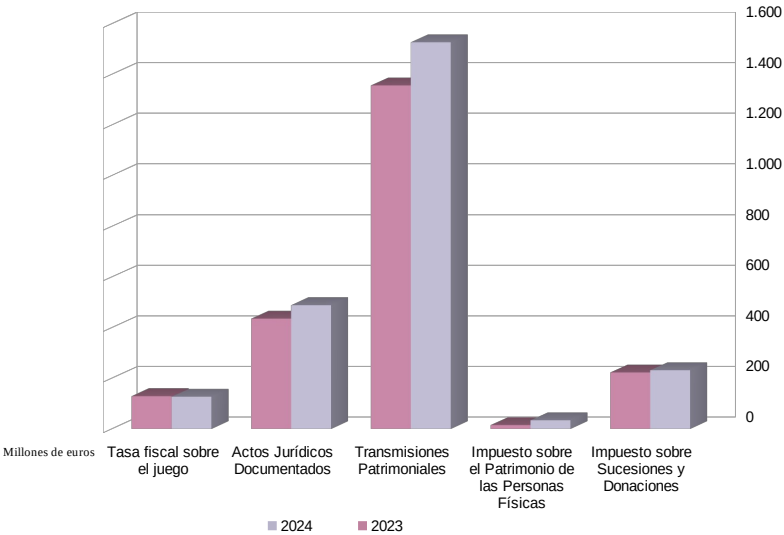
	RECAUDACIÓN MENSUAL			RECAUDACIÓN ACUMULADA		
	DICIEMBRE			DICIEMBRE		
	2024	2023	%24/23	2024	2023	%24/23
IMPUESTOS DIRECTOS						
Impuesto sobre Sucesiones y Donaciones	20.602.411	39.633.444	-48,02	231.003.326	222.231.044	3,95
Impuesto sobre el Patrimonio de las Personas Física	690.764	2.224.772	-68,95	33.821.462	14.567.020	132,18
TOTAL	21.293.175	41.858.215	-49,13	264.824.788	236.798.064	11,84
IMPUESTOS INDIRECTOS						
Transmisiones Patrimoniales	130.471.120	208.276.002	-37,36	1.526.171.557	1.355.817.336	12,56
Actos Jurídicos Documentados	44.039.519	66.167.929	-33,44	488.245.494	434.808.166	12,29
Tasa fiscal sobre el juego	5.638.080	1.320.916	326,83	126.791.904	128.949.599	-1,67
TOTAL	180.148.719	275.764.846	-34,67	2.141.208.955	1.919.575.101	11,55
TASAS						
TOTAL RECAUDACIÓN	201.441.895	317.623.062	-36,58	2.406.033.743	2.156.373.165	11,58

Cifras en euros

Recaudación Mensual por las diferentes figuras tributarias cedidas de gestión propia



Recaudación Mensual acumulada por las diferentes figuras tributarias cedidas de gestión propia



1.5. Detalle de los ingresos por las diferentes figuras tributarias cedidas gestionadas por el Estado sujetas a liquidación

1.5.1. Recaudación de las entregas a cuenta

	RECAUDACIÓN MENSUAL			RECAUDACIÓN ACUMULADA		
	DICIEMBRE			DICIEMBRE		
	2024	2023	%24/23	2024	2023	%24/23
IMPUESTOS DIRECTOS						
Tarifa Autónoma del IRPF	675.065.708	586.033.818	15,19	8.100.788.490	7.032.405.810	15,19
TOTAL	675.065.708	586.033.818	15,19	8.100.788.490	7.032.405.810	15,19
IMPUESTOS INDIRECTOS						
Impuesto Valor Añadido	639.944.650	607.118.974	5,41	7.679.335.800	7.285.427.690	5,41
Impuestos Especiales de Fabricación	205.155.853	212.314.225	-3,37	2.461.870.240	2.547.770.700	-3,37
Impuesto s/ Alcohol	8.112.398	8.444.032	-3,93	97.348.770	101.328.380	-3,93
Impuesto s/ Productos Intermedios	193.545	239.687	-19,25	2.322.540	2.876.240	-19,25
Impuesto s/ Cerveza	3.274.703	3.164.118	3,49	39.296.430	37.969.410	3,49
Impuesto s/ Lab. Tabaco	60.817.358	55.308.814	9,96	729.808.300	663.705.770	9,96
Impuesto s/ Hidrocarburos. Tipos estatales	116.597.284	126.462.082	-7,80	1.399.167.410	1.517.544.980	-7,80
Impuesto s/ Electricidad	16.160.566	18.695.493	-13,56	193.926.790	224.345.920	-13,56
TOTAL	845.100.503	819.433.200	3,13	10.141.206.040	9.833.198.390	3,13
TOTAL RECAUDACIÓN	1.520.166.211	1.405.467.017	8,16	18.241.994.530	16.865.604.200	8,16

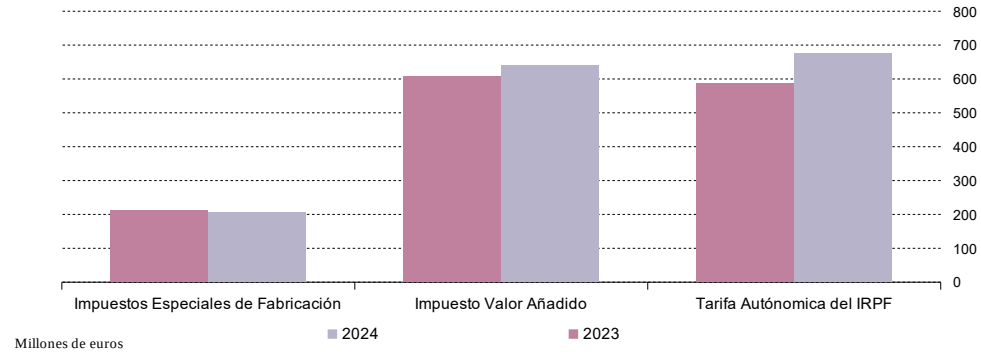
Cifras en euros

1.5.2. Recaudación por liquidaciones de años anteriores

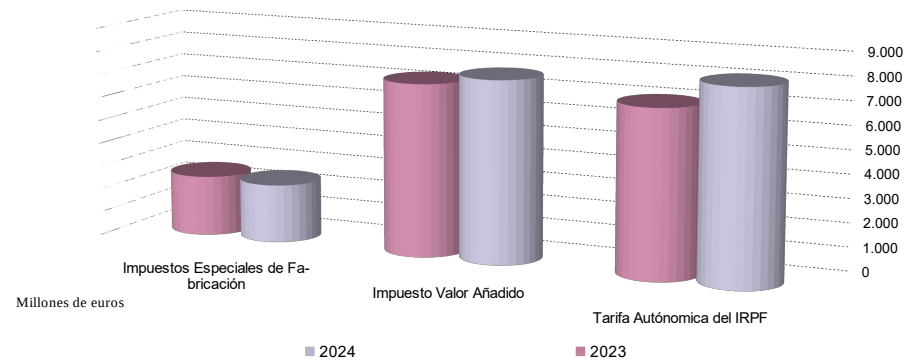
	RECAUDACIÓN MENSUAL			RECAUDACIÓN ACUMULADA		
	DICIEMBRE			DICIEMBRE		
	2024	2023	%24/23	2024	2023	%24/23
IMPUESTOS DIRECTOS						
Tarifa Autónoma del IRPF	-1.527.934	-1.527.934	-	1.179.381.165	938.608.919	25,65
TOTAL	-1.527.934	-1.527.934	-	1.179.381.165	938.608.919	25,65
IMPUESTOS INDIRECTOS						
Impuesto Valor Añadido	-4.593.430	-4.593.430	-	626.029.045	106.384.468	488,46
Impuestos Especiales de Fabricación	-192.722	-192.722	-	-157.058.216	-88.742.042	-76,98
Impuesto s/ Alcohol	-29.049	-29.049	-	32.088.120	-6.186.877	618,65
Impuesto s/ Productos Intermedios	-379	-379	-	208.960	44.754	366,91
Impuesto s/ Cerveza	-3.294	-3.294	-	1.720.103	-1.088.160	258,07
Impuesto s/ Lab. Tabaco	-42.745	-42.745	-	5.968.936	-20.083.832	129,72
Impuesto s/ Hidrocarburos. Tipo autonómico	-115.458	-115.458	-	-6.831.249	-25.713.778	73,43
Impuesto s/ Electricidad	-1.798	-1.798	-	-190.213.085	-35.714.149	-432,60
TOTAL	-4.786.152	-4.786.152	-	468.970.829	17.642.426	-
TOTAL RECAUDACIÓN	-6.314.086	-6.314.086	-	1.648.351.994	956.251.346	72,38

Cifras en euros

Recaudación mensual por las diferentes figuras tributarias cedidas gestionadas por el Estado sujetas a liquidación



Recaudación acumulada por las diferentes figuras tributarias cedidas gestionadas por el Estado sujetas a liquidación

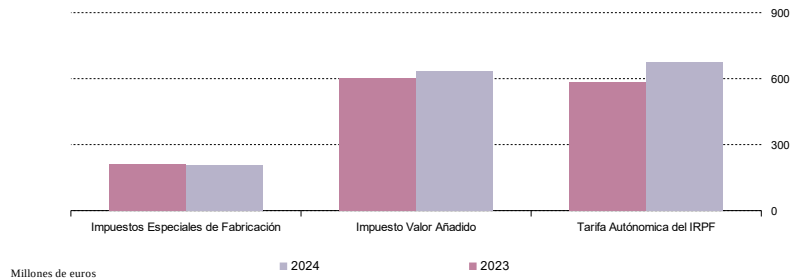


1.6. Detalle de la recaudación por las diferentes figuras tributarias cedidas gestionadas por el Estado. Entregas a cuenta del ejercicio corriente y Liquidaciones de años anteriores

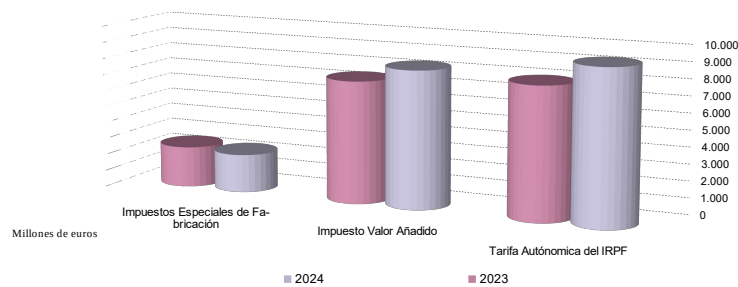
	RECAUDACIÓN MENSUAL			RECAUDACIÓN ACUMULADA		
	DICIEMBRE			DICIEMBRE		
	2024	2023	%24/23	2024	2023	%24/23
IMPUESTOS DIRECTOS						
Tarifa Autónoma del IRPF	673.537.773	584.505.883	15,23	9.280.169.655	7.971.014.729	16,42
TOTAL	673.537.773	584.505.883	15,23	9.280.169.655	7.971.014.729	16,42
IMPUESTOS INDIRECTOS						
Impuesto Valor Añadido	635.351.220	602.525.544	5,45	8.305.364.845	7.391.812.158	12,36
Impuestos Especiales de Fabricación	204.963.131	212.121.503	-3,37	2.304.812.024	2.459.028.658	-6,27
Impuesto s/ Alcohol	8.083.349	8.414.983	-3,94	129.436.890	95.141.503	36,05
Impuesto s/ Productos Intermedios	193.166	239.308	-19,28	2.531.500	2.920.994	-13,33
Impuesto s/ Cerveza	3.271.408	3.160.823	3,50	41.016.533	36.881.250	11,21
Impuesto s/ Lab. Tabaco	60.774.614	55.266.070	9,97	735.777.236	643.621.938	14,32
Impuesto s/ Hidrocarburos. Tipos estatales	116.481.827	126.346.624	-7,81	1.392.336.161	1.491.831.202	-6,67
Impuesto s/ Electricidad	16.158.768	18.693.695	-13,56	3.713.705	188.631.771	-98,03
TOTAL	840.314.351	814.647.048	3,15	10.610.176.869	9.850.840.816	7,71
TOTAL RECAUDACIÓN	1.513.852.125	1.399.152.931	8,20	19.890.346.524	17.821.855.546	11,61

Cifras en euros

Recaudación mensual por entregas a cuenta y liquidaciones de años anteriores. Figuras tributarias cedidas gestionadas por el Estado



Recaudación acumulada por entregas a cuenta y liquidaciones de años anteriores. Figuras tributarias cedidas gestionadas por el Estado

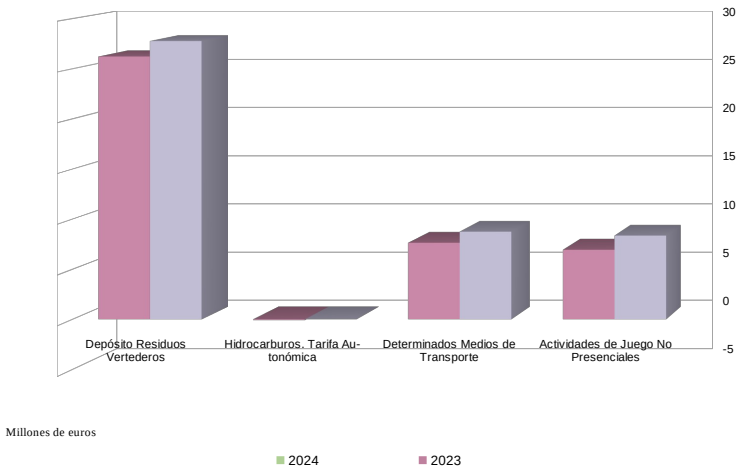


1.7. Detalle de la Recaudación de las diferentes figuras tributarias cedidas gestionadas por el Estado no sujetas a Liquidación

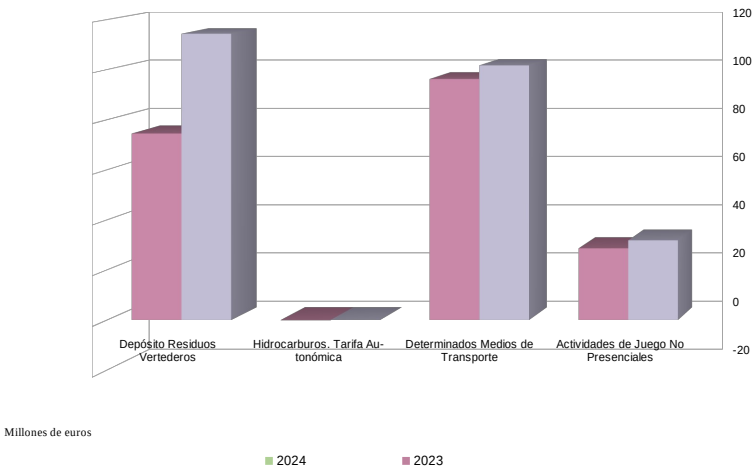
	RECAUDACIÓN MENSUAL			RECAUDACIÓN ACUMULADA		
	DICIEMBRE			DICIEMBRE		
	2024	2023	%24/23	2024	2023	%24/23
IMPUESTOS INDIRECTOS						
Impuesto Actividades de Juego No Presenciales	8.338.567	6.927.175	20,37	31.764.140	28.617.368	11,00
Impuesto s/ Determinados Medios de Transporte	8.738.786	7.621.363	14,66	101.684.281	96.261.962	5,63
Impuesto sobre Hidrocarburos. Tarifa Autonómica	871	-80.093	101,09	8.606	-177.599	104,85
Impuesto Depósito Residuos Vertederos	27.759.270	26.208.063	5,92	114.319.424	74.449.081	53,55
TOTAL RECAUDACIÓN	44.837.494	40.676.507	10,23	247.776.452	199.150.812	24,42

Cifras en euros

Recaudación mensual de las diferentes figuras tributarias cedidas gestionadas por el Estado no sujetas a Liquidación



Recaudación mensual de las diferentes figuras tributarias cedidas gestionadas por el Estado no sujetas a Liquidación

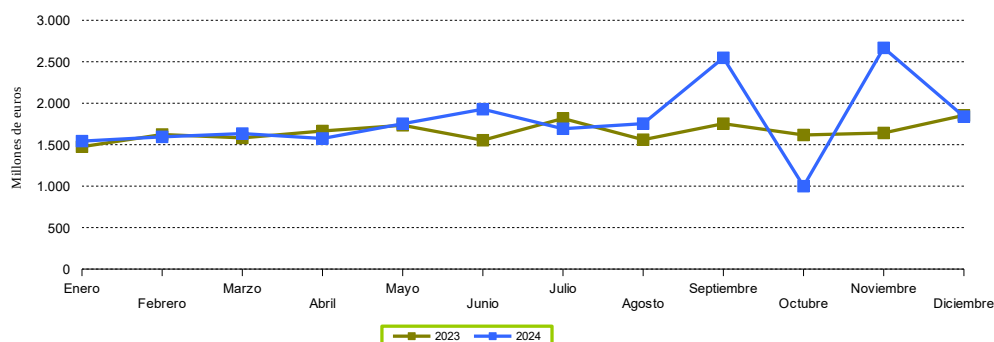


1.8. Recaudación mensual Homogénea* por capítulos. Serie temporal 2024-2023.

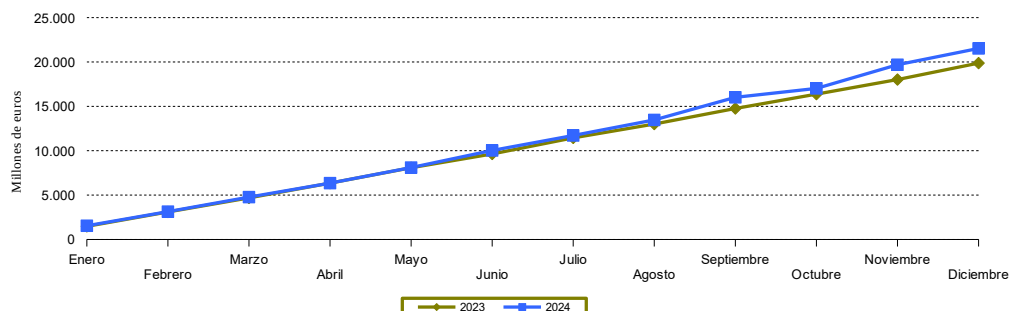
	IMPUESTOS DIRECTOS	IMPUESTOS INDIRECTOS	TASAS	OTROS INGRESOS DE DERECHO PÚBLICO	TOTAL MENSUAL	TOTAL MENSUAL ACUMULADO
2023						
Enero	593.059.972	878.103.273	669.507	3.363.538	1.475.196.290	1.475.196.290
Febrero	600.816.265	983.789.023	3.330.123	34.951.806	1.622.887.217	3.098.083.507
Marzo	601.599.038	945.803.642	5.670.753	29.162.709	1.582.236.141	4.680.319.648
Abril	606.072.697	1.013.909.492	10.299.706	34.887.353	1.665.169.247	6.345.488.895
Mayo	611.544.082	1.069.459.535	6.257.357	46.721.307	1.733.982.281	8.079.471.176
Junio	589.134.226	934.625.997	7.350.245	22.620.826	1.553.731.294	9.633.202.470
Julio	622.212.628	1.126.938.030	12.936.182	54.013.458	1.816.100.298	11.449.302.768
Agosto	602.292.825	936.001.258	3.957.118	17.867.092	1.560.118.294	13.009.421.061
Septiembre	610.555.711	1.083.839.051	8.410.398	50.175.059	1.752.980.219	14.762.401.280
Octubre	597.858.036	973.089.049	15.443.036	30.745.285	1.617.135.405	16.379.536.686
Noviembre	606.166.362	949.623.922	15.861.688	69.834.973	1.641.486.946	18.021.023.632
Diciembre	627.892.033	1.139.575.083	9.898.396	76.685.981	1.854.051.492	19.875.075.124
2024						
Enero	616.259.880	906.612.039	3.619.473	16.625.968	1.543.117.360	1.543.117.360
Febrero	623.942.398	933.977.483	3.980.485	32.256.798	1.594.157.164	3.137.274.524
Marzo	622.286.028	979.393.641	3.301.092	29.100.178	1.634.080.939	4.771.355.463
Abril	621.391.838	920.660.995	6.230.927	26.454.622	1.574.738.381	6.346.093.844
Mayo	640.971.449	1.060.258.667	4.775.978	46.787.250	1.752.793.343	8.098.887.188
Junio	656.798.885	1.203.162.458	14.311.985	53.550.925	1.927.824.253	10.026.711.440
Julio	629.883.558	1.002.552.469	14.501.404	45.275.786	1.692.213.218	11.718.924.658
Agosto	636.757.592	1.071.717.797	10.317.809	34.798.136	1.753.591.333	13.472.515.991
Septiembre	1.227.010.994	1.277.972.446	2.837.806	39.714.635	2.547.535.881	16.020.051.872
Octubre	20.955.900	923.650.833	7.574.466	47.186.009	999.367.208	17.019.419.080
Noviembre	1.372.415.856	1.240.181.553	13.307.315	41.373.483	2.667.278.207	19.686.697.287
Diciembre	696.067.394	1.072.446.683	5.267.642	64.909.501	1.838.691.220	21.525.388.507

*Nota: sin considerar las cantidades correspondientes a liquidaciones de ejercicios anteriores por las diferentes figuras tributarias cedidas gestionadas por el Estado

Recaudación mensual



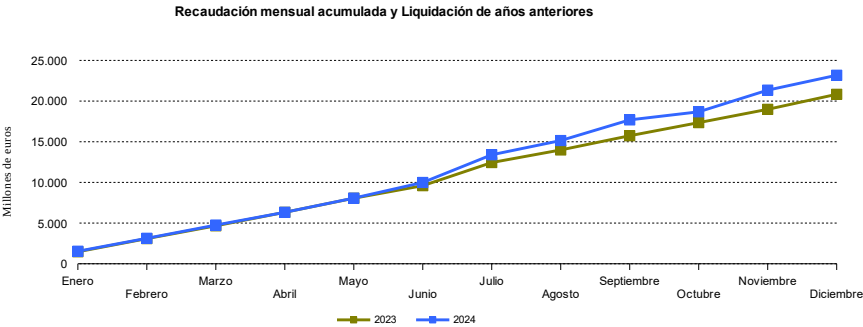
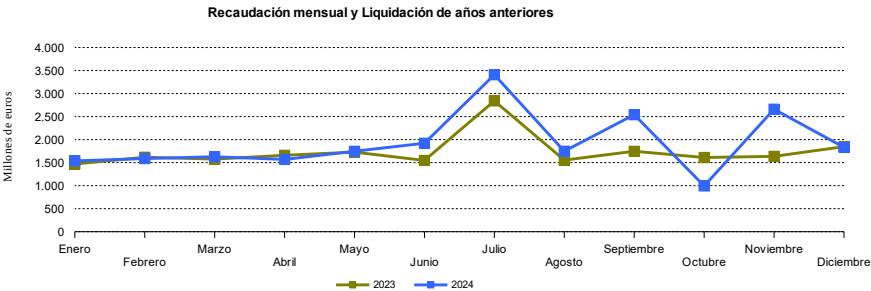
Recaudación mensual acumulada



1.9. Recaudación mensual por capítulos. Serie temporal 2024-2023. **

	IMPUESTOS DIRECTOS	IMPUESTOS INDIRECTOS	TASAS	OTROS INGRESOS DE DERECHO PÚBLICO	TOTAL MENSUAL	TOTAL MENSUAL ACUMULADO
2023						
Enero	591.532.038	873.317.121	669.507	3.363.538	1.468.882.204	1.468.882.204
Febrero	599.288.331	979.002.870	3.330.123	34.951.806	1.616.573.131	3.085.455.334
Marzo	600.071.104	941.017.490	5.670.753	29.162.709	1.575.922.055	4.661.377.390
Abril	604.544.763	1.009.123.339	10.299.706	34.887.353	1.658.855.161	6.320.232.550
Mayo	610.016.147	1.064.673.383	6.257.357	46.721.307	1.727.668.194	8.047.900.745
Junio	587.606.292	929.839.845	7.350.245	22.620.826	1.547.417.208	9.595.317.953
Julio	1.577.628.823	1.197.228.129	12.936.182	54.013.458	2.841.806.592	12.437.124.544
Agosto	600.764.891	931.215.106	3.957.118	17.867.092	1.553.804.207	13.990.928.752
Septiembre	609.027.777	1.079.052.899	8.410.398	50.175.059	1.746.666.133	15.737.594.885
Octubre	596.330.101	968.302.897	15.443.036	30.745.285	1.610.821.319	17.348.416.204
Noviembre	604.638.428	944.837.770	15.861.688	69.834.973	1.635.172.860	18.983.589.064
Diciembre	626.364.099	1.134.788.931	9.898.396	76.685.981	1.847.737.406	20.831.326.470
2024						
Enero	614.731.946	901.825.886	3.619.473	16.625.968	1.536.803.274	1.536.803.274
Febrero	622.414.464	929.191.331	3.980.485	32.256.798	1.587.843.078	3.124.646.352
Marzo	620.758.094	974.607.488	3.301.092	29.100.178	1.627.766.853	4.752.413.204
Abril	619.863.904	915.874.843	6.230.927	26.454.622	1.568.424.295	6.320.837.500
Mayo	639.443.515	1.055.472.515	4.775.978	46.787.250	1.746.479.257	8.067.316.757
Junio	655.270.951	1.198.376.306	14.311.985	53.550.925	1.921.510.166	9.988.826.923
Julio	1.826.071.999	1.524.170.971	14.501.404	45.275.786	3.410.020.160	13.398.847.083
Agosto	635.229.658	1.066.931.644	10.317.809	34.798.136	1.747.277.247	15.146.124.330
Septiembre	1.225.483.060	1.273.186.294	2.837.806	39.714.635	2.541.221.795	17.687.346.125
Octubre	19.427.966	918.864.681	7.574.466	47.186.009	993.053.122	18.680.399.246
Noviembre	1.370.887.922	1.235.395.401	13.307.315	41.373.483	2.660.964.121	21.341.363.368
Diciembre	694.539.459	1.067.660.531	5.267.642	64.909.501	1.832.377.134	23.173.740.502

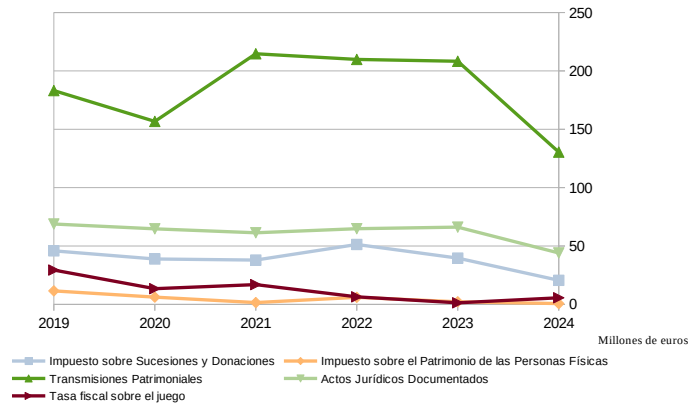
**Nota: incluidas las cantidades correspondientes a liquidaciones de ejercicios anteriores por las diferentes figuras tributarias cedidas gestionadas por el Estado



Evolución de la Recaudación del mes de Diciembre

	2024	2023	2022	2021	2020	2019
Impuesto sobre Sucesiones y Donaciones	20.602.411	39.633.444	51.314.639	37.968.961	38.885.943	45.879.921
Impuesto sobre el Patrimonio de las Personas Físicas	690.764	2.224.772	6.048.887	1.546.766	6.226.054	11.548.351
Transmisiones Patrimoniales	130.471.120	208.276.002	209.820.389	214.669.191	156.767.357	183.145.213
Actos Jurídicos Documentados	44.039.519	66.167.929	64.829.275	61.336.825	64.721.068	68.835.020
Tasa fiscal sobre el juego	5.638.080	1.320.916	6.470.565	16.956.284	13.430.039	29.414.149

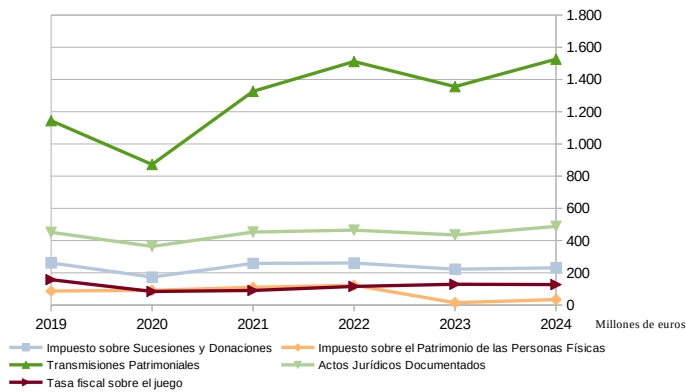
Evolución de la Recaudación del mes de Diciembre



Evolución de la Recaudación acumulada del mes de Diciembre

	2024	2023	2022	2021	2020	2019
Impuesto sobre Sucesiones y Donaciones	231.003.326	222.231.044	260.845.345	258.577.450	173.272.146	261.394.575
Impuesto sobre el Patrimonio de las Personas Físicas	33.821.462	14.567.020	122.481.944	109.759.968	91.200.660	86.898.126
Transmisiones Patrimoniales	1.526.171.557	1.355.817.336	1.511.606.343	1.326.744.634	872.599.304	1.144.562.021
Actos Jurídicos Documentados	488.245.494	434.808.166	464.980.908	453.013.327	363.970.908	451.375.862
Tasa fiscal sobre el juego	126.791.904	128.949.599	115.416.856	90.487.747	84.235.841	157.445.298

Evolución de la Recaudación acumulada del mes de Diciembre



**ESTADÍSTICA DE RECAUDACIÓN TRIBUTARIA DE LA COMUNIDAD
AUTÓNOMA DE ANDALUCÍA**

DICIEMBRE 2024 (Datos Provisionales)

2. Recaudación Provincial de los Tributos gestionados por la Comunidad Autónoma de Andalucía. Desglose por Conceptos

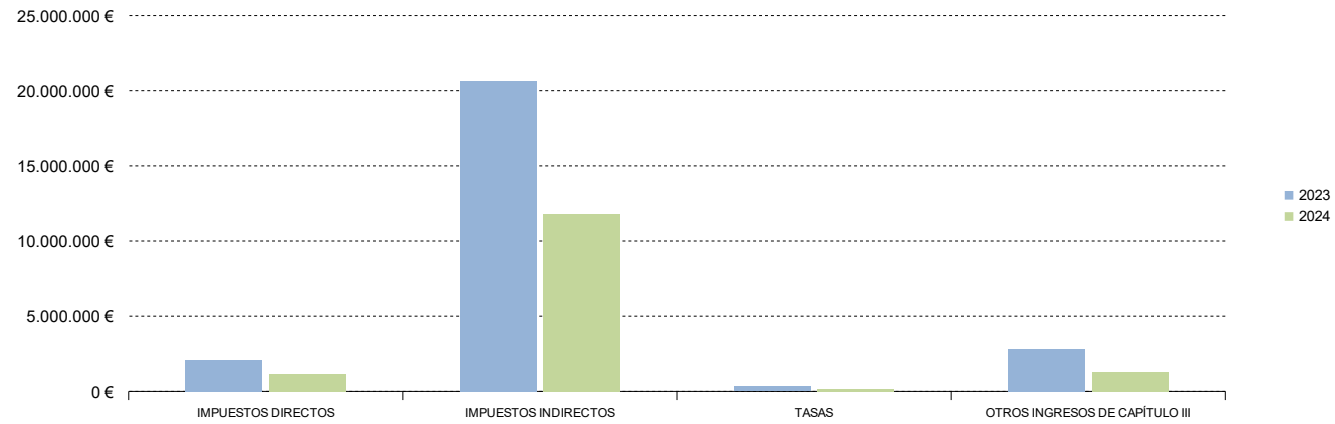
2.1. Almería. Recaudación mensual 2024-2023

	RECAUDACIÓN MENSUAL			RECAUDACIÓN ACUMULADA		
	DICIEMBRE			DICIEMBRE		
	2024	2023	%24/23	2024	2023	%24/23
IMPUESTOS DIRECTOS						
Impuesto sobre Sucesiones y Donaciones	1.105.970	1.817.467	-39,15	12.563.542	12.046.224	4,29
Impuesto sobre el Patrimonio de las Personas Físicas	30.083	268.084	-88,78	2.441.869	613.117	298,27
TOTAL	1.136.053	2.085.551	-45,53	15.005.411	12.659.341	18,53
IMPUESTOS INDIRECTOS						
Transmisiones Patrimoniales	9.234.737	16.728.579	-44,80	114.635.895	103.631.559	10,62
Actos Jurídicos Documentados	2.300.839	3.850.527	-40,25	35.644.523	35.268.670	1,07
Tasa Fiscal sobre el Juego	258.396	25.806	901,28	12.556.561	12.519.863	0,29
Impuestos Ecológicos	14.461	14.380	0,56	666.128	698.658	-4,66
TOTAL	11.808.432	20.619.292	-42,73	163.503.106	152.118.750	7,48
TASAS						
Tasas Consejerías y Agencias	165.042	327.015	-49,53	3.355.997	3.801.425	-11,72
TOTAL RECAUDACIÓN	13.109.526	23.031.858	-43,08	181.864.514	168.579.515	7,88

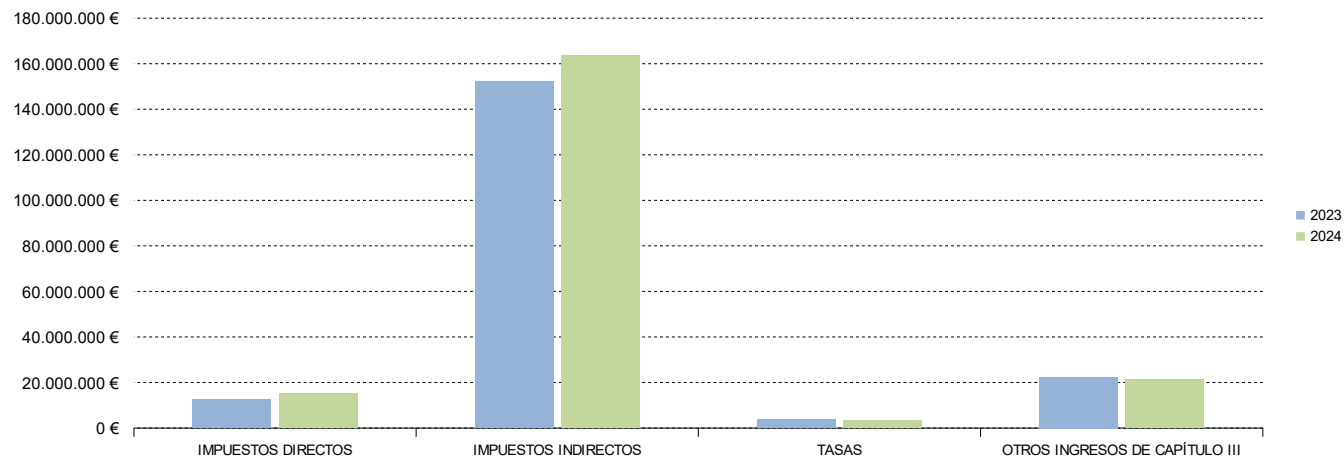
	RECAUDACIÓN MENSUAL			RECAUDACIÓN ACUMULADA		
	DICIEMBRE			DICIEMBRE		
	2024	2023	%24/23	2024	2023	%24/23
OTROS INGRESOS DE CAPÍTULO III						
Otros Ingresos de Capítulo III	1.271.608	2.822.855	-54,95	21.425.662	22.410.221	-4,39
	-	-	-	-	-	-
TOTAL RECAUDACIÓN	14.381.134	25.854.713	-44,38	203.290.176	190.989.736	6,44

Cifras en euros

Almería. Recaudación mensual por conceptos



Almería. Recaudación acumulada por conceptos



ESTADÍSTICA DE RECAUDACIÓN TRIBUTARIA DE LA COMUNIDAD AUTÓNOMA DE ANDALUCÍA

DICIEMBRE 2024 (Datos Provisionales)

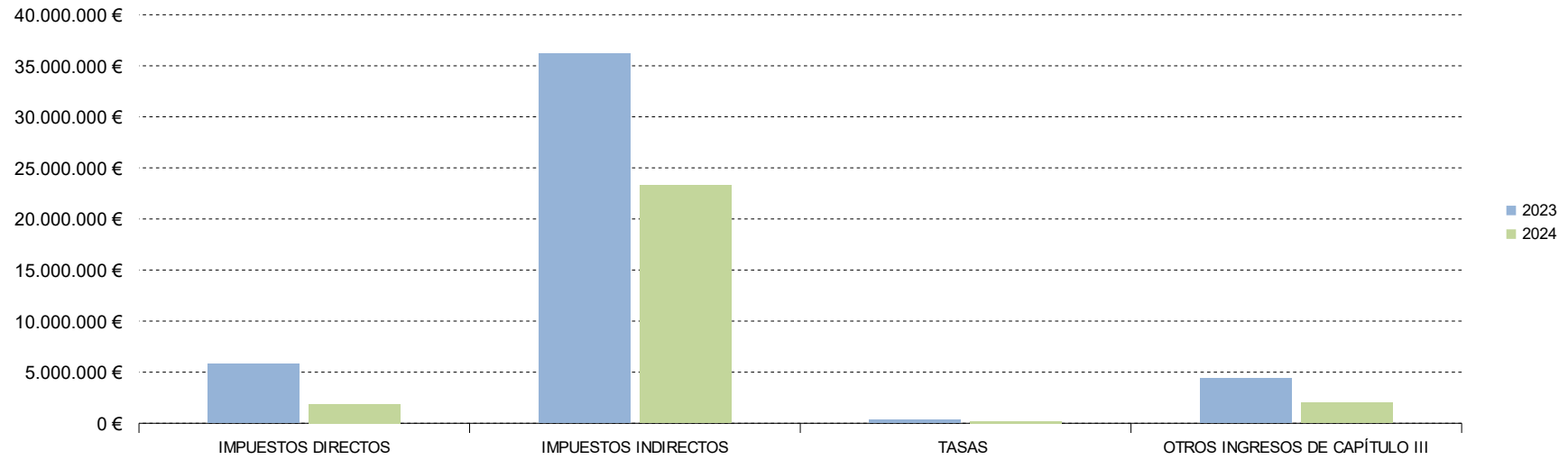
2.2. Cádiz. Recaudación mensual 2024-2023

	RECAUDACIÓN MENSUAL			RECAUDACIÓN ACUMULADA		
	DICIEMBRE			DICIEMBRE		
	2024	2023	%24/23	2024	2023	%24/23
IMPUESTOS DIRECTOS						
Impuesto sobre Sucesiones y Donaciones	1.856.693	5.594.250	-66,81	25.455.371	27.822.775	-8,51
Impuesto sobre el Patrimonio de las Personas Físicas	34.568	207.503	-83,34	2.714.306	1.394.333	94,67
TOTAL	1.891.261	5.801.753	-67,40	28.169.676	29.217.107	-3,58
IMPUESTOS INDIRECTOS						
Transmisiones Patrimoniales	15.815.872	27.121.067	-41,68	192.715.818	165.857.248	16,19
Actos Jurídicos Documentados	6.236.075	8.556.758	-27,12	57.137.467	52.038.429	9,80
Tasa Fiscal sobre el Juego	1.248.328	224.007	457,27	17.571.277	17.917.542	-1,93
Impuestos Ecológicos	7.169	293.313	-97,56	1.010.831	1.234.247	-18,10
TOTAL	23.307.445	36.195.145	-35,61	268.435.393	237.047.466	13,24
TASAS						
Tasas Consejerías y Agencias	181.789	333.441	-45,48	3.939.649	4.315.842	-8,72
TOTAL RECAUDACIÓN	25.380.495	42.330.338	-40,04	300.544.718	270.580.416	11,07

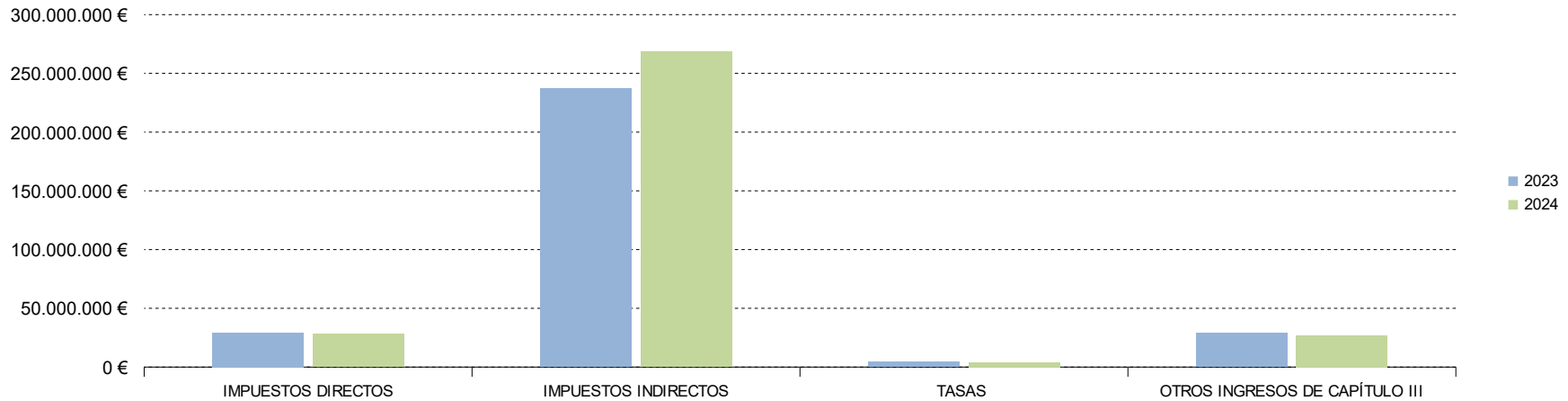
	RECAUDACIÓN MENSUAL			RECAUDACIÓN ACUMULADA		
	DICIEMBRE			DICIEMBRE		
	2024	2023	%24/23	2024	2023	%24/23
OTROS INGRESOS DE CAPÍTULO III						
Otros Ingresos de Capítulo III	2.014.122	4.377.853	-53,99	27.031.448	28.978.895	-6,72
TOTAL RECAUDACIÓN	27.394.617	46.708.191	-41,35	327.576.166	299.559.311	9,35

Cifras en euros

Cádiz. Recaudación mensual por conceptos



Cádiz. Recaudación acumulada por conceptos



**ESTADÍSTICA DE RECAUDACIÓN TRIBUTARIA DE LA COMUNIDAD
AUTÓNOMA DE ANDALUCÍA**
DICIEMBRE 2024 (Datos Provisionales)

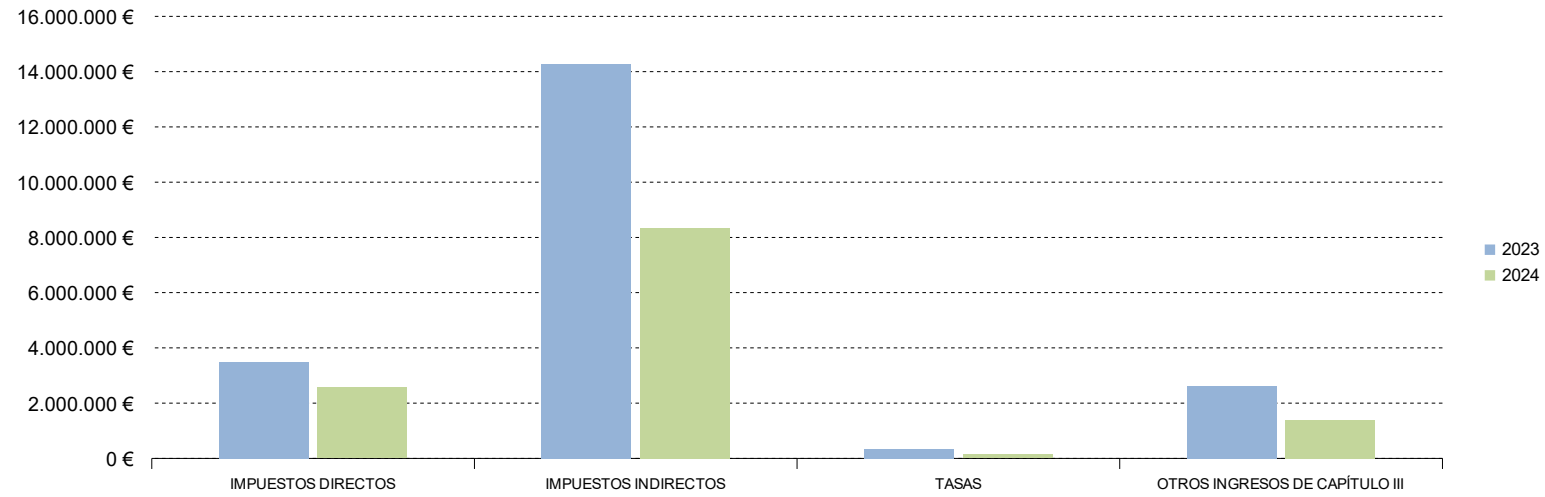
2.3. Córdoba. Recaudación mensual 2024-2023

	RECAUDACIÓN MENSUAL			RECAUDACIÓN ACUMULADA		
	DICIEMBRE			DICIEMBRE		
	2024	2023	%24/23	2024	2023	%24/23
IMPUESTOS DIRECTOS						
Impuesto sobre Sucesiones y Donaciones	2.335.472	3.398.590	-31,28	23.830.408	24.501.382	-2,74
Impuesto sobre el Patrimonio de las Personas Físicas	230.109	104.625	119,94	2.391.357	878.382	172,25
TOTAL	2.565.581	3.503.216	-26,76	26.221.765	25.379.764	3,32
IMPUESTOS INDIRECTOS						
Transmisiones Patrimoniales	5.951.902	10.299.235	-42,21	72.915.962	63.011.953	15,72
Actos Jurídicos Documentados	2.106.058	3.934.336	-46,47	26.494.696	25.009.312	5,94
Tasa Fiscal sobre el Juego	268.853	51.826	418,76	9.582.293	9.518.829	0,67
Impuestos Ecológicos	-	5.753	-100,00	48.158	143.855	-66,52
TOTAL	8.326.814	14.291.149	-41,73	109.041.109	97.683.950	11,63
TASAS						
Tasas Consejerías y Agencias	137.848	351.032	-60,73	3.363.200	3.885.623	-13,45
TOTAL RECAUDACIÓN	11.030.243	18.145.397	-39,21	138.626.074	126.949.336	9,20

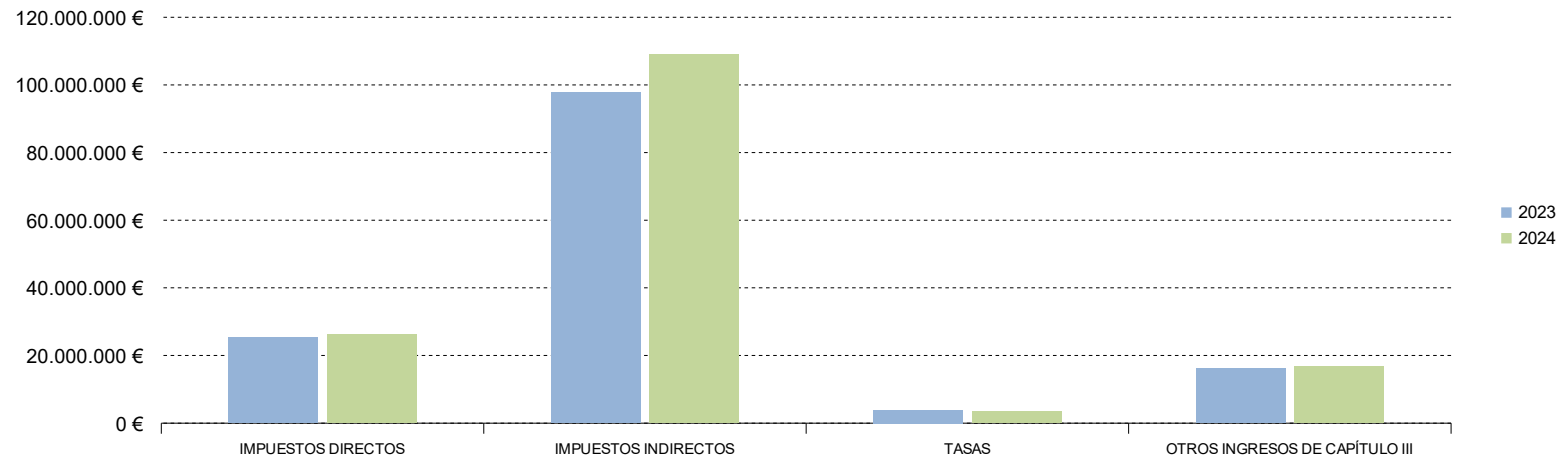
	RECAUDACIÓN MENSUAL			RECAUDACIÓN ACUMULADA		
	DICIEMBRE			DICIEMBRE		
	2024	2023	%24/23	2024	2023	%24/23
OTROS INGRESOS DE CAPÍTULO III						
Otros Ingresos de Capítulo III	1.377.208	2.618.154	-47,40	16.664.171	16.105.125	3,47
TOTAL RECAUDACIÓN	12.407.451	20.763.551	-40,24	155.290.245	143.054.462	8,55

Cifras en euros

Córdoba. Recaudación mensual por conceptos



Córdoba. Recaudación acumulada por conceptos



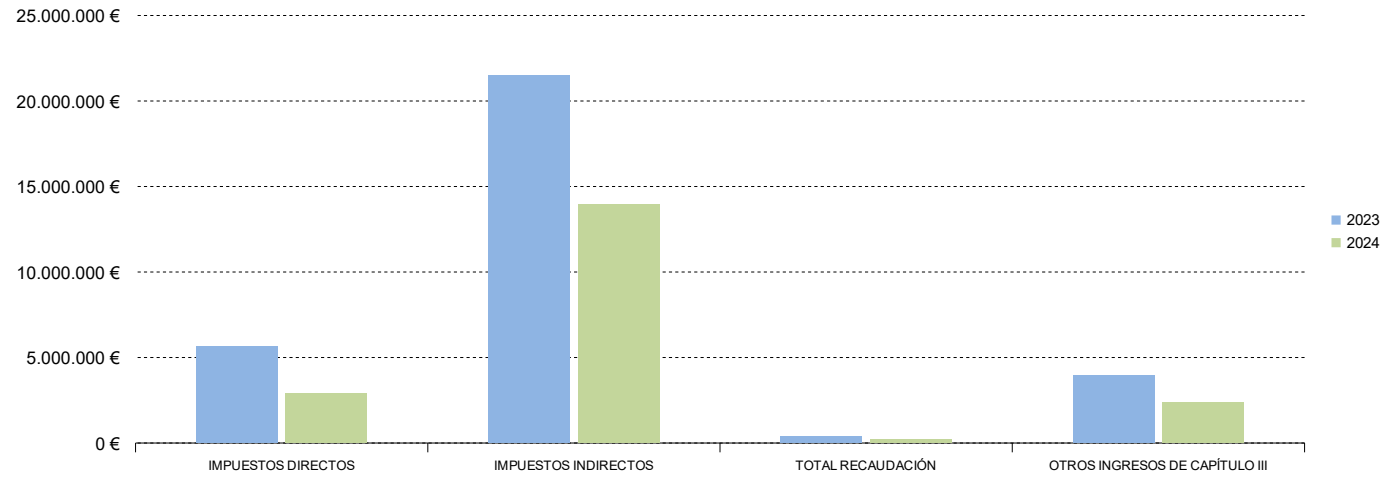
2.4. Granada. Recaudación mensual 2024-2023

	RECAUDACIÓN MENSUAL			RECAUDACIÓN ACUMULADA		
	DICIEMBRE			DICIEMBRE		
	2024	2023	%24/23	2024	2023	%24/23
IMPUESTOS DIRECTOS						
Impuesto sobre Sucesiones y Donaciones	2.876.193	5.573.868	-48,40	26.556.603	24.668.979	7,65
Impuesto sobre el Patrimonio de las Personas Físicas	-204	68.880	-100,30	2.076.278	1.030.892	101,41
TOTAL	2.875.989	5.642.748	-49,03	28.632.882	25.699.871	11,41
IMPUESTOS INDIRECTOS						
Transmisiones Patrimoniales	10.825.333	16.508.361	-34,43	129.645.638	108.368.836	19,63
Actos Jurídicos Documentados	2.851.525	4.936.941	-42,24	36.647.902	30.902.623	18,59
Tasa Fiscal sobre el Juego	259.085	46.254	460,13	10.213.588	10.730.478	-4,82
Impuestos Ecológicos	-	304	-100,00	313.058	214.575	45,90
TOTAL	13.935.942	21.491.861	-35,16	176.820.185	150.216.513	17,71
TASAS						
Tasas Consejerías y Agencias	205.896	393.866	-47,72	3.778.070	4.062.110	-6,99
TOTAL RECAUDACIÓN	17.017.828	27.528.475	-38,18	209.231.137	179.978.494	16,25

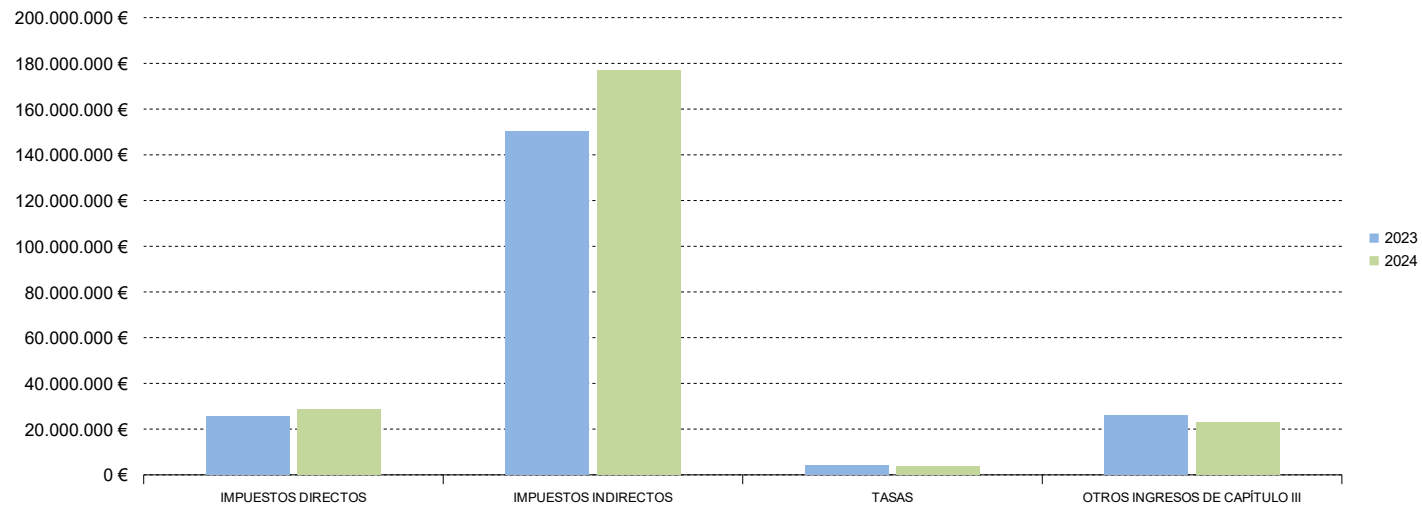
	RECAUDACIÓN MENSUAL			RECAUDACIÓN ACUMULADA		
	DICIEMBRE			DICIEMBRE		
	2024	2023	%24/23	2024	2023	%24/23
OTROS INGRESOS DE CAPÍTULO III						
Otros Ingresos de Capítulo III	2.372.861	3.963.379	-40,13	22.953.455	25.980.185	-11,65
TOTAL RECAUDACIÓN	19.390.689	31.491.854	-38,43	232.184.592	205.958.679	12,73

Cifras en euros

Granada. Recaudación mensual por conceptos



Granada. Recaudación acumulada por conceptos



**ESTADÍSTICA DE RECAUDACIÓN TRIBUTARIA DE LA COMUNIDAD
AUTÓNOMA DE ANDALUCÍA**

DICIEMBRE 2024 (Datos Provisionales)

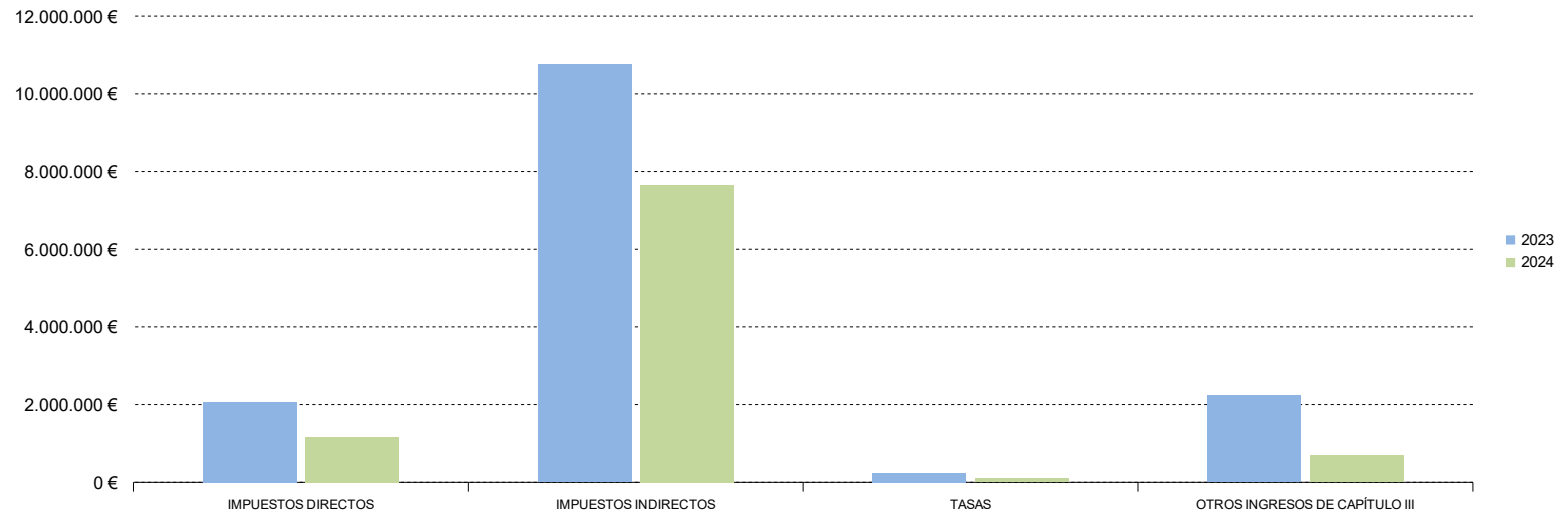
2.5. Huelva. Recaudación mensual 2024-2023

	RECAUDACIÓN MENSUAL			RECAUDACIÓN ACUMULADA		
	DICIEMBRE			DICIEMBRE		
	2024	2023	%24/23	2024	2023	%24/23
IMPUESTOS DIRECTOS						
Impuesto sobre Sucesiones y Donaciones	1.142.762	1.859.563	-38,55	11.179.672	9.136.049	22,37
Impuesto sobre el Patrimonio de las Personas Físicas	20.907	203.385	-89,72	1.533.325	1.248.943	22,77
TOTAL	1.163.669	2.062.948	-43,59	12.712.997	10.384.992	22,42
IMPUESTOS INDIRECTOS						
Transmisiones Patrimoniales	5.167.949	7.909.712	-34,66	62.480.984	52.983.587	17,93
Actos Jurídicos Documentados	1.983.078	2.584.089	-23,26	18.565.578	16.258.277	14,19
Tasa Fiscal sobre el Juego	474.769	79.645	496,11	8.900.991	9.131.696	-2,53
Impuestos Ecológicos	23.011	185.218	-87,58	1.110.304	1.289.412	-13,89
TOTAL	7.648.807	10.758.664	-28,91	91.057.856	79.662.972	14,30
TASAS						
Tasas Consejerías y Agencias	100.571	245.096	-58,97	2.344.078	2.516.459	-6,85
TOTAL RECAUDACIÓN	8.913.047	13.066.708	-31,79	106.114.931	92.564.424	14,64

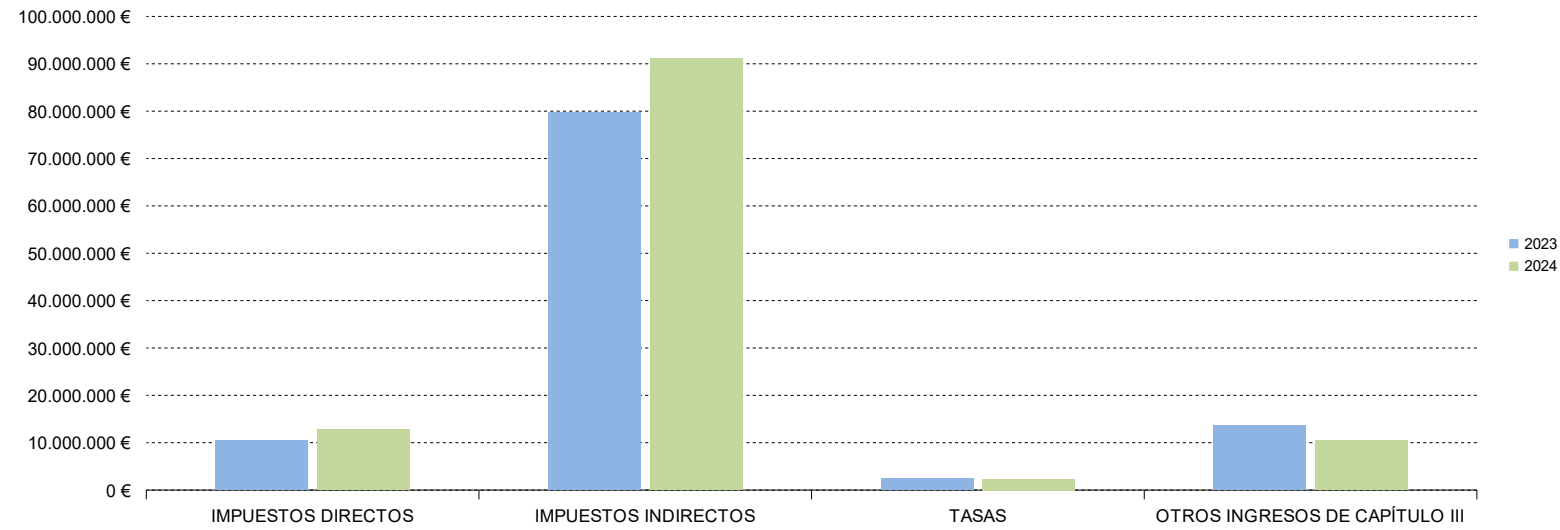
	RECAUDACIÓN MENSUAL			RECAUDACIÓN ACUMULADA		
	DICIEMBRE			DICIEMBRE		
	2024	2023	%24/23	2024	2023	%24/23
OTROS INGRESOS DE CAPÍTULO III						
Otros Ingresos de Capítulo III	690.953	2.230.511	-69,02	10.396.491	13.713.813	-24,19
TOTAL RECAUDACIÓN	9.603.999	15.297.219	-37,22	116.511.422	106.278.237	9,63

Cifras en euros

Huelva. Recaudación mensual por conceptos



Huelva. Recaudación acumulada por conceptos



ESTADÍSTICA DE RECAUDACIÓN TRIBUTARIA DE LA COMUNIDAD AUTÓNOMA DE ANDALUCÍA

DICIEMBRE 2024 (Datos Provisionales)

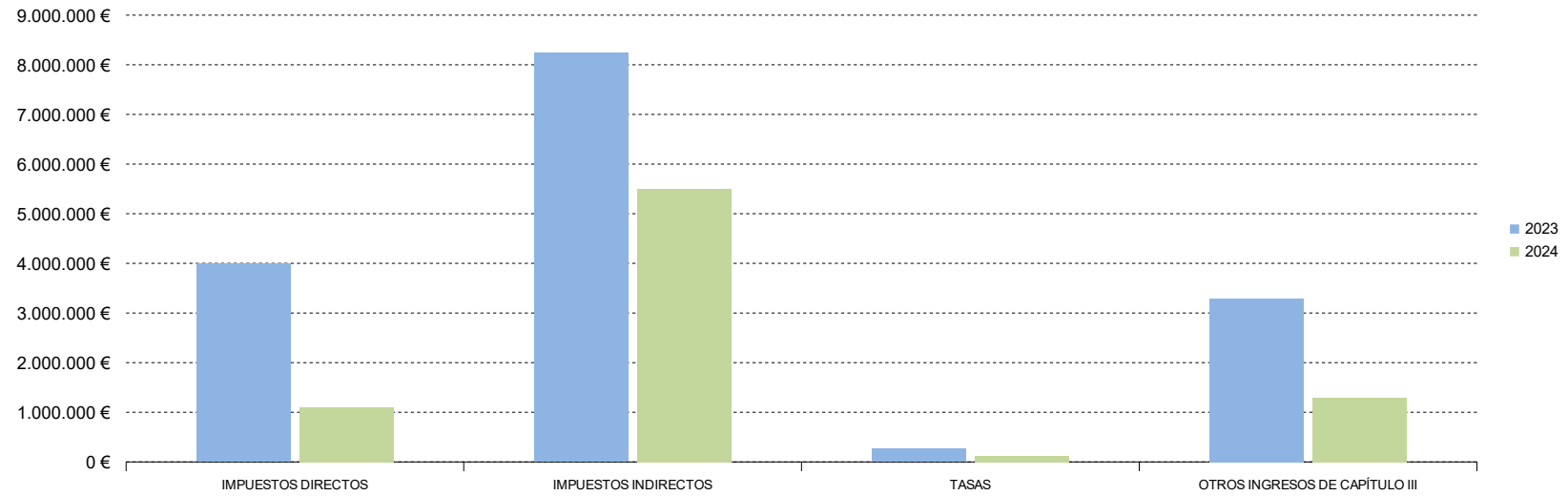
2.6. Jaén. Recaudación mensual 2024-2023

	RECAUDACIÓN MENSUAL			RECAUDACIÓN ACUMULADA		
	DICIEMBRE			DICIEMBRE		
	2024	2023	%24/23	2024	2023	%24/23
IMPUESTOS DIRECTOS						
Impuesto sobre Sucesiones y Donaciones	1.088.075	3.862.142	-71,83	18.817.080	20.346.181	-7,52
Impuesto sobre el Patrimonio de las Personas Físicas	11.763	131.063	-91,02	2.017.583	2.401.466	-15,99
TOTAL	1.099.838	3.993.205	-72,46	20.834.663	22.747.646	-8,41
IMPUESTOS INDIRECTOS						
Transmisiones Patrimoniales	4.388.311	6.362.281	-31,03	52.100.085	43.089.410	20,91
Actos Jurídicos Documentados	1.055.169	1.827.423	-42,26	13.060.127	12.831.271	1,78
Tasa Fiscal sobre el Juego	58.148	36.921	57,49	7.063.592	7.142.924	-1,11
Impuestos Ecológicos	-	10.265	-100,00	23.206	45.461	-48,95
TOTAL	5.501.629	8.236.891	-33,21	72.247.011	63.109.066	14,48
TASAS						
Tasas Consejerías y Agencias	118.646	266.720	-55,52	2.642.360	3.116.357	-15,21
TOTAL RECAUDACIÓN	6.720.114	12.496.815	-46,23	95.724.033	88.973.069	7,59

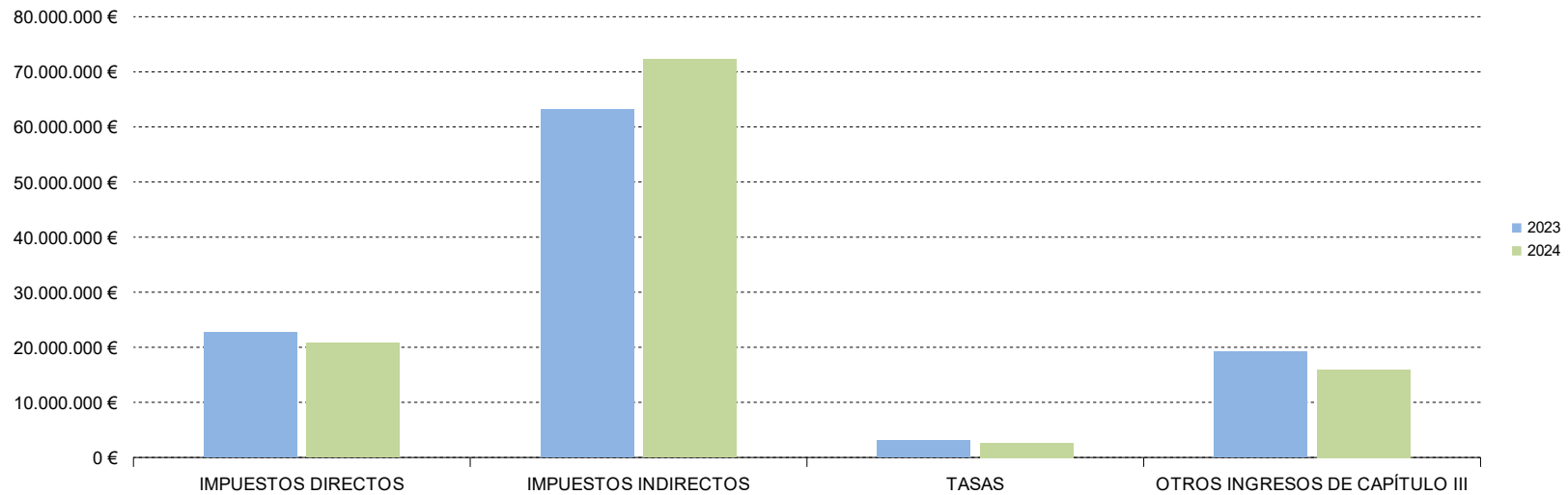
	RECAUDACIÓN MENSUAL			RECAUDACIÓN ACUMULADA		
	DICIEMBRE			DICIEMBRE		
	2024	2023	%24/23	2024	2023	%24/23
OTROS INGRESOS DE CAPÍTULO III						
Otros Ingresos de Capítulo III	1.296.549	3.284.547	-60,53	15.967.182	19.255.464	-17,08
TOTAL RECAUDACIÓN	8.016.663	15.781.362	-49,20	111.691.215	108.228.533	3,20

Cifras en euros

Jaén. Recaudación mensual por conceptos



Jaén. Recaudación acumulada por conceptos



ESTADÍSTICA DE RECAUDACIÓN TRIBUTARIA DE LA COMUNIDAD AUTÓNOMA DE ANDALUCÍA

DICIEMBRE 2024 (Datos Provisionales)

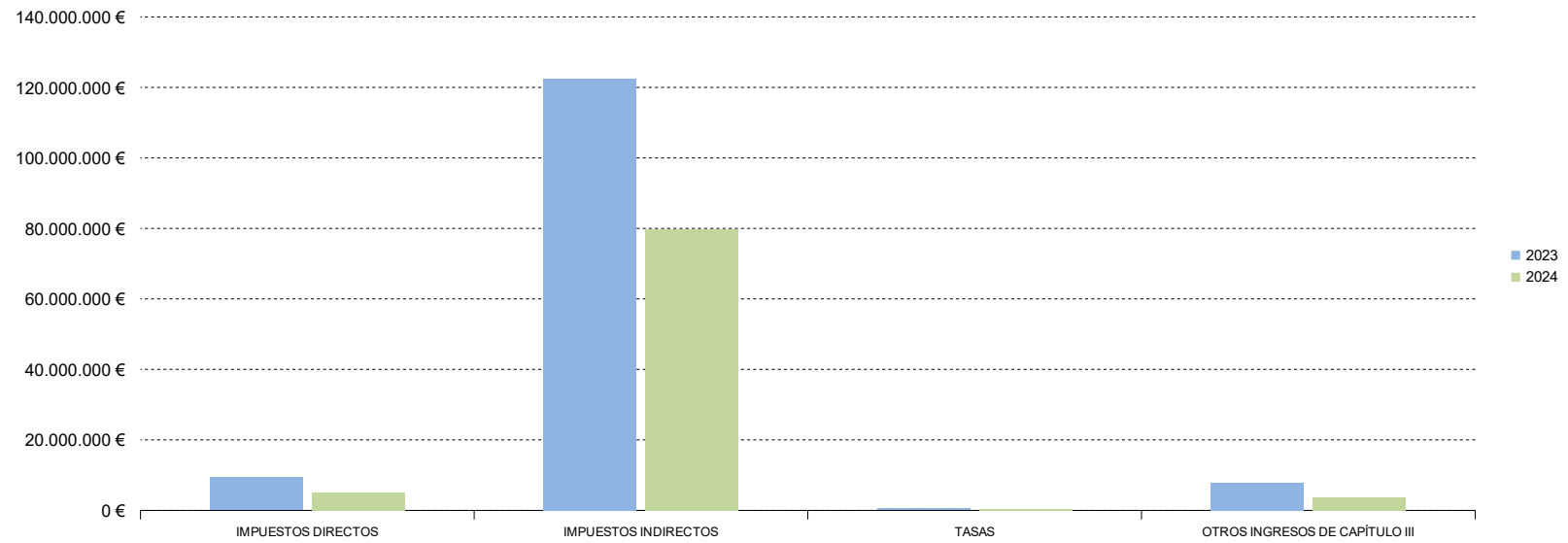
2.7. Málaga. Recaudación mensual 2024-2023

	RECAUDACIÓN MENSUAL			RECAUDACIÓN ACUMULADA		
	DICIEMBRE			DICIEMBRE		
	2024	2023	%24/23	2024	2023	%24/23
IMPUESTOS DIRECTOS						
Impuesto sobre Sucesiones y Donaciones	4.754.428	8.506.475	-44,11	57.543.462	56.645.861	1,58
Impuesto sobre el Patrimonio de las Personas Físicas	262.051	850.292	-69,18	12.151.100	4.655.744	160,99
TOTAL	5.016.479	9.356.767	-46,39	69.694.562	61.301.605	13,69
IMPUESTOS INDIRECTOS						
Transmisiones Patrimoniales	60.893.830	94.767.282	-35,74	688.769.537	641.250.436	7,41
Actos Jurídicos Documentados	17.186.579	27.239.597	-36,91	205.425.794	175.837.900	16,83
Tasa Fiscal sobre el Juego	1.609.201	348.068	362,32	31.384.169	32.020.479	-1,99
Impuestos Ecológicos	191	7.490	-97,46	239.322	301.249	-20,56
TOTAL	79.689.801	122.362.437	-34,87	925.818.821	849.410.063	9,00
TASAS						
Tasas Consejerías y Agencias	331.109	516.180	-35,85	7.019.257	7.019.797	-0,01
TOTAL RECAUDACIÓN	85.037.388	132.235.383	-35,69	1.002.532.640	917.731.466	9,24

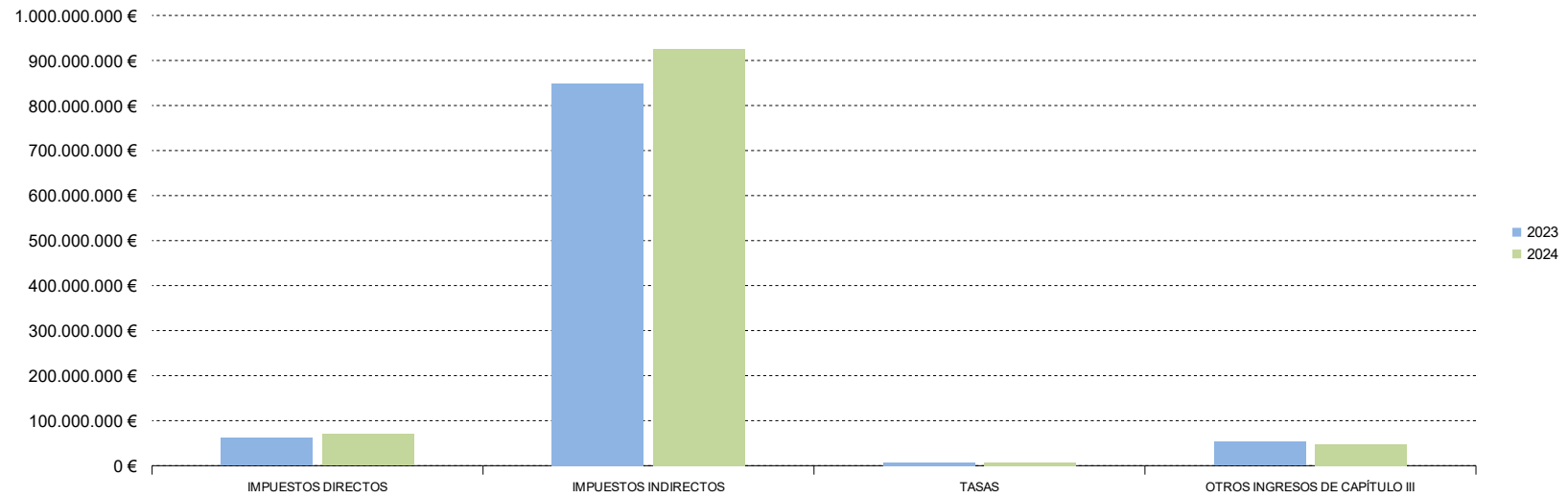
	RECAUDACIÓN MENSUAL			RECAUDACIÓN ACUMULADA		
	DICIEMBRE			DICIEMBRE		
	2024	2023	%24/23	2024	2023	%24/23
OTROS INGRESOS DE CAPÍTULO III						
Otros Ingresos de Capítulo III	3.662.104	7.759.266	-52,80	48.227.471	52.868.842	-8,78
TOTAL RECAUDACIÓN	88.699.493	139.994.649	-36,64	1.050.760.111	970.600.308	8,26

Cifras en euros

Málaga. Recaudación mensual por conceptos



Málaga. Recaudación acumulada por conceptos



**ESTADÍSTICA DE RECAUDACIÓN TRIBUTARIA DE LA COMUNIDAD
AUTÓNOMA DE ANDALUCÍA**
DICIEMBRE 2024 (Datos Provisionales)

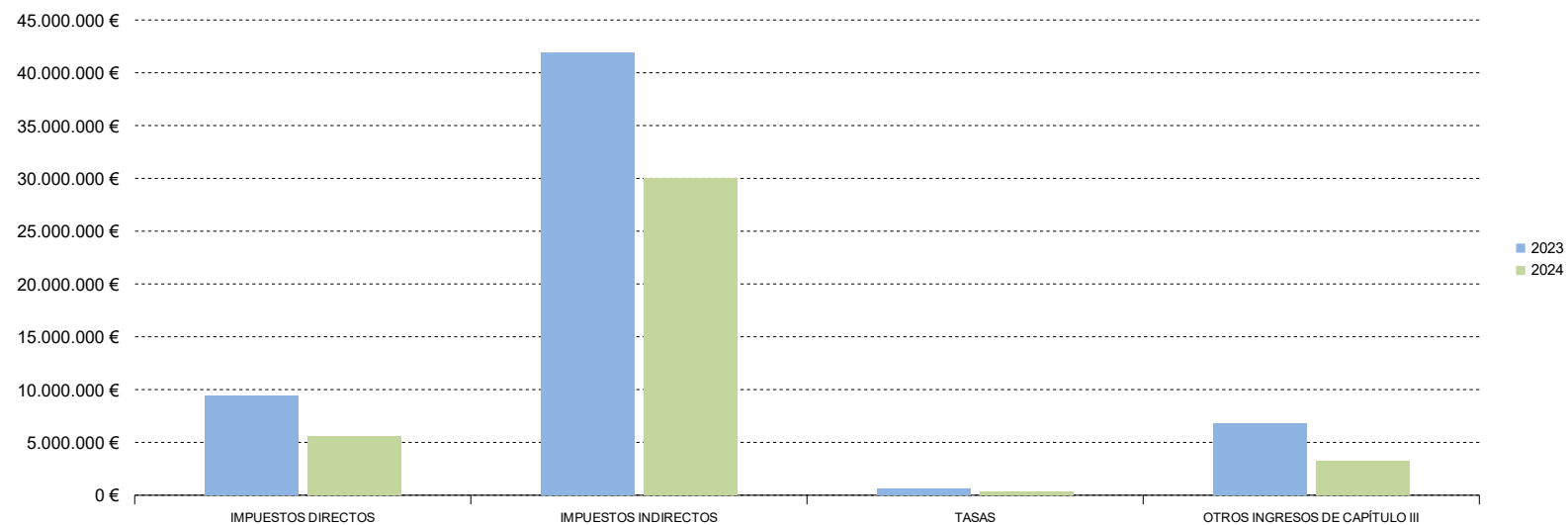
2.8. Sevilla. Recaudación mensual 2024-2023

	RECAUDACIÓN MENSUAL			RECAUDACIÓN ACUMULADA		
	DICIEMBRE			DICIEMBRE		
	2024	2023	%24/23	2024	2023	%24/23
IMPUESTOS DIRECTOS						
Impuesto sobre Sucesiones y Donaciones	5.442.817	9.021.088	-39,67	55.057.189	47.063.594	16,98
Impuesto sobre el Patrimonio de las Personas Físicas	101.488	390.939	-74,04	8.495.644	2.344.143	262,42
TOTAL	5.544.304	9.412.028	-41,09	63.552.833	49.407.737	28,63
IMPUESTOS INDIRECTOS						
Transmisiones Patrimoniales	18.193.187	28.577.504	-36,34	212.898.371	177.614.425	19,87
Actos Jurídicos Documentados	10.319.942	12.745.318	-19,03	92.176.271	83.379.575	10,55
Tasa Fiscal sobre el Juego	1.461.300	508.388	187,44	29.519.433	29.967.789	-1,50
Impuestos Ecológicos	-30	37.791	-100,08	776.258	810.157	-4,18
TOTAL	29.974.399	41.869.001	-28,41	335.370.333	291.771.946	14,94
TASAS						
Tasas Consejerías y Agencias	305.897	622.069	-50,83	6.794.453	7.493.553	-9,33
TOTAL RECAUDACIÓN	35.824.600	51.903.098	-30,98	405.717.619	348.673.236	16,36

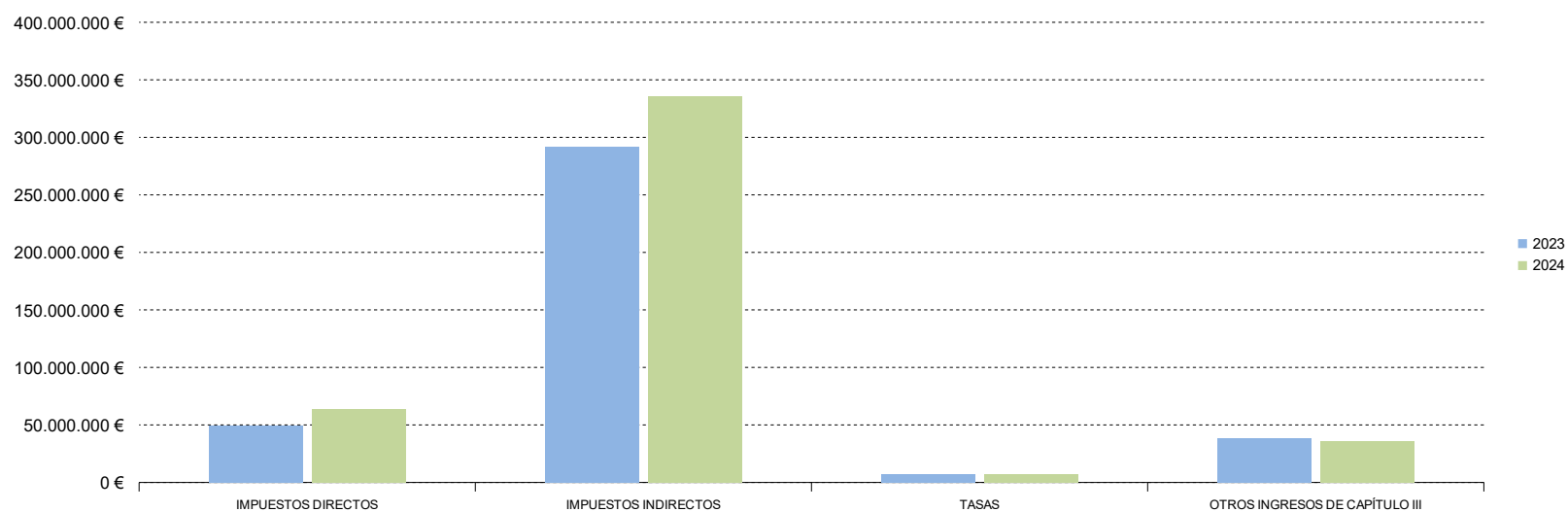
	RECAUDACIÓN MENSUAL			RECAUDACIÓN ACUMULADA		
	DICIEMBRE			DICIEMBRE		
	2024	2023	%24/23	2024	2023	%24/23
OTROS INGRESOS DE CAPÍTULO III						
Otros Ingresos de Capítulo III	3.193.458	6.747.532	-52,67	35.910.980	38.061.523	-5,65
TOTAL RECAUDACIÓN	39.018.059	58.650.630	-33,47	441.628.599	386.734.759	14,19

Cifras en euros

Sevilla. Recaudación mensual por conceptos



Sevilla. Recaudación acumulada por conceptos



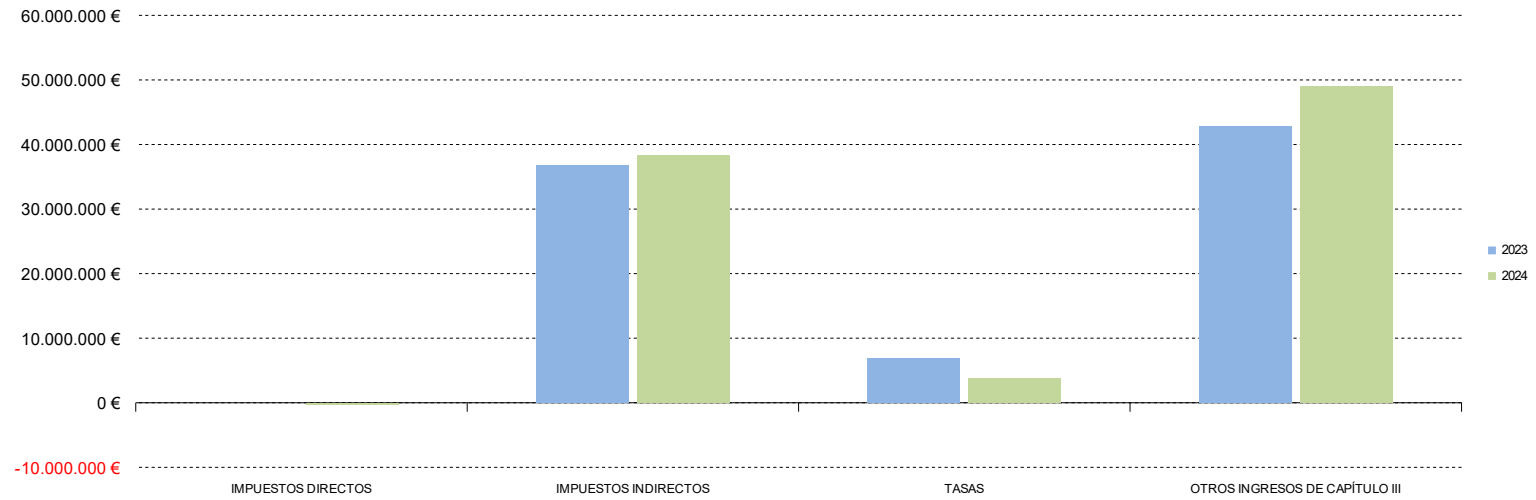
2.9. Servicios Centrales. Recaudación mensual 2024-2023

	RECAUDACIÓN MENSUAL			RECAUDACIÓN ACUMULADA		
	DICIEMBRE			DICIEMBRE		
	2024	2023	%24/23	2024	2023	%24/23
IMPUESTOS DIRECTOS						
Impuesto sobre Sucesiones y Donaciones	-	-	-	-	-	-
Impuesto sobre el Patrimonio de las Personas Físicas	-	-	-	-	-	-
Impuesto sobre Depósitos Bancarios	-291.489	-	-	-871.506	-	-
TOTAL	-291.489	-	-	-871.506	-	-
IMPUESTOS INDIRECTOS						
Transmisiones Patrimoniales		1.981	-100,00	9.268	9.882	-6,22
Actos Jurídicos Documentados	253	492.941	-99,95	3.093.135	3.282.108	-5,76
Tasa Fiscal sobre el Juego	8.338.567	6.927.175	20,37	31.764.140	28.617.368	11,00
Impuestos Ecológicos						
Canon de Mejora	2.315.165	3.146.015	-26,41	58.208.353	78.095.436	-25,47
Impuesto Depósito Residuos Vertederos	27.759.270	26.208.063	5,92	114.319.424	74.449.081	53,55
TOTAL	38.413.256	36.776.175	4,45	207.394.320	184.453.876	12,44
TASAS						
Tasas Consejerías y Agencias	3.720.844	6.842.978	-45,63	56.789.319	63.873.341	-11,09
TOTAL RECAUDACIÓN	41.842.611	43.619.153	-4,07	263.312.133	248.327.217	6,03

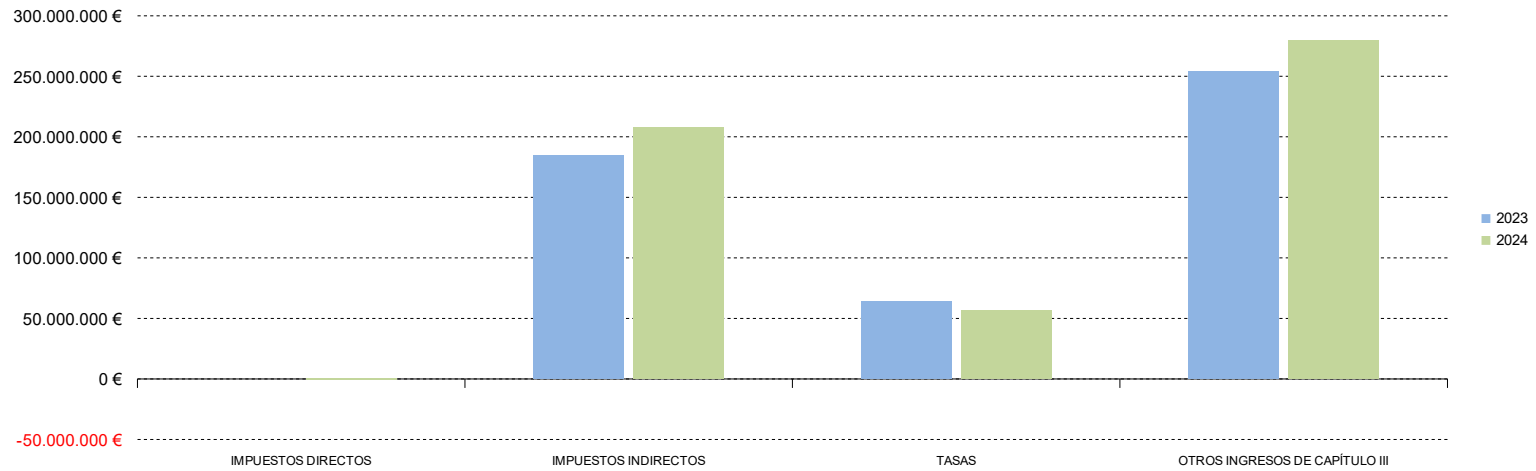
	RECAUDACIÓN MENSUAL			RECAUDACIÓN ACUMULADA		
	DICIEMBRE			DICIEMBRE		
	2024	2023	%24/23	2024	2023	%24/23
OTROS INGRESOS DE CAPÍTULO III						
Otros Ingresos de Capítulo III	49.030.637	42.881.883	14,34	279.456.431	253.655.321	10,17
TOTAL RECAUDACIÓN	90.873.248	86.501.037	5,05	542.768.564	501.982.537	8,12

Cifras en euros

Servicios Centrales. Recaudación mensual por conceptos



Servicios Centrales. Recaudación acumulada por conceptos



**ESTADÍSTICA DE RECAUDACIÓN TRIBUTARIA DE LA COMUNIDAD AUTÓNOMA
DE ANDALUCÍA**
DICIEMBRE 2024 (Datos Provisionales)

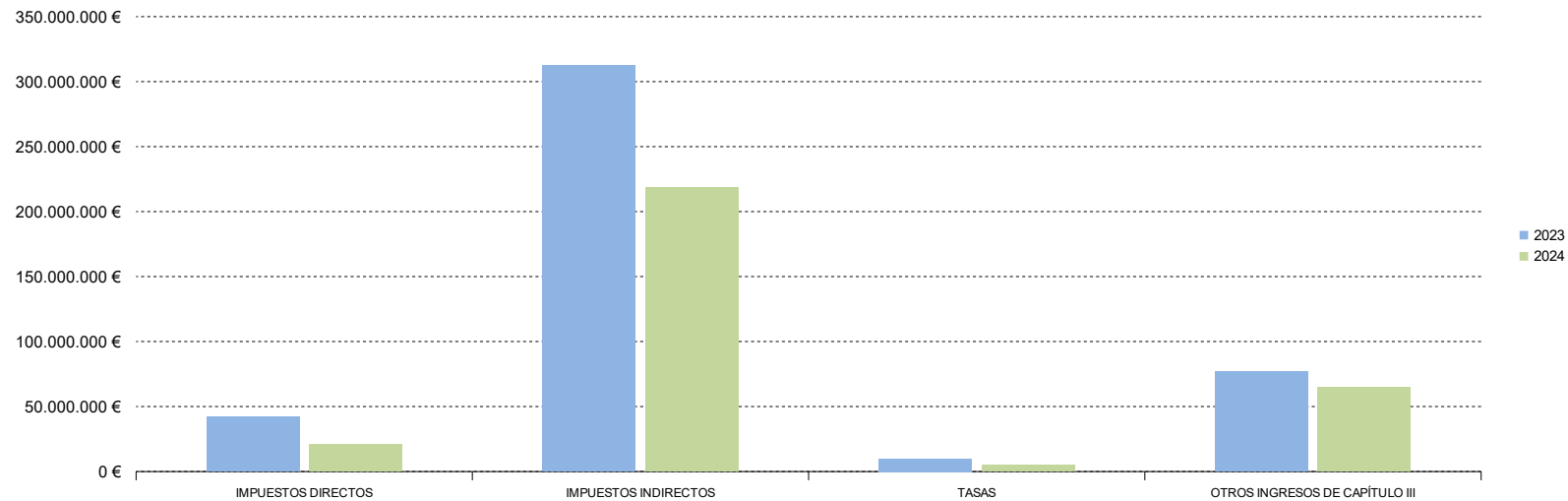
2.10. Recaudación total de los Tributos gestionados por la Junta de Andalucía, Agencias Administrativas y Agencias de Régimen Especial. Desglose por Conceptos

	RECAUDACIÓN MENSUAL			RECAUDACIÓN ACUMULADA		
	DICIEMBRE			DICIEMBRE		
	2024	2023	%24/23	2024	2023	%24/23
IMPUESTOS DIRECTOS						
Impuesto sobre Sucesiones y Donaciones	20.602.411	39.633.444	-48,02	231.003.326	222.231.044	3,95
Impuesto sobre el Patrimonio de las Personas Físicas	690.764	2.224.772	-68,95	33.821.462	14.567.020	132,18
Impuesto sobre Depósitos Bancarios	-291.489	-	-	-871.506	-	-
TOTAL	21.001.686	41.858.215	-49,83	263.953.282	236.798.064	11,47
IMPUESTOS INDIRECTOS						
Transmisiones Patrimoniales	130.471.120	208.276.002	-37,36	1.526.171.557	1.355.817.336	12,56
Actos Jurídicos Documentados	44.039.519	66.167.929	-33,44	488.245.494	434.808.166	12,29
Impuesto Actividades de Juego No Presenciales	8.338.567	6.927.175	20,37	31.764.140	28.617.368	11,00
Tasa Fiscal sobre el Juego	5.638.080	1.320.916	326,83	126.791.904	128.949.599	-1,67
Impuestos Ecológicos	44.801	554.515	-91,92	4.187.263	4.737.616	-11,62
Canon de Mejora	2.315.165	3.146.015	-26,41	58.208.353	78.095.436	-25,47
Impuesto Depósito Residuos Vertederos	27.759.270	26.208.063	5,92	114.319.424	74.449.081	53,55
TOTAL	218.606.523	312.600.614	-30,07	2.349.688.135	2.105.474.602	11,60
TASAS						
Tasas Consejerías y Agencias	5.267.642	9.898.396	-46,78	90.026.382	100.084.507	-10,05
TOTAL RECAUDACIÓN	244.875.852	364.357.225	-32,79	2.703.667.799	2.442.357.173	10,70

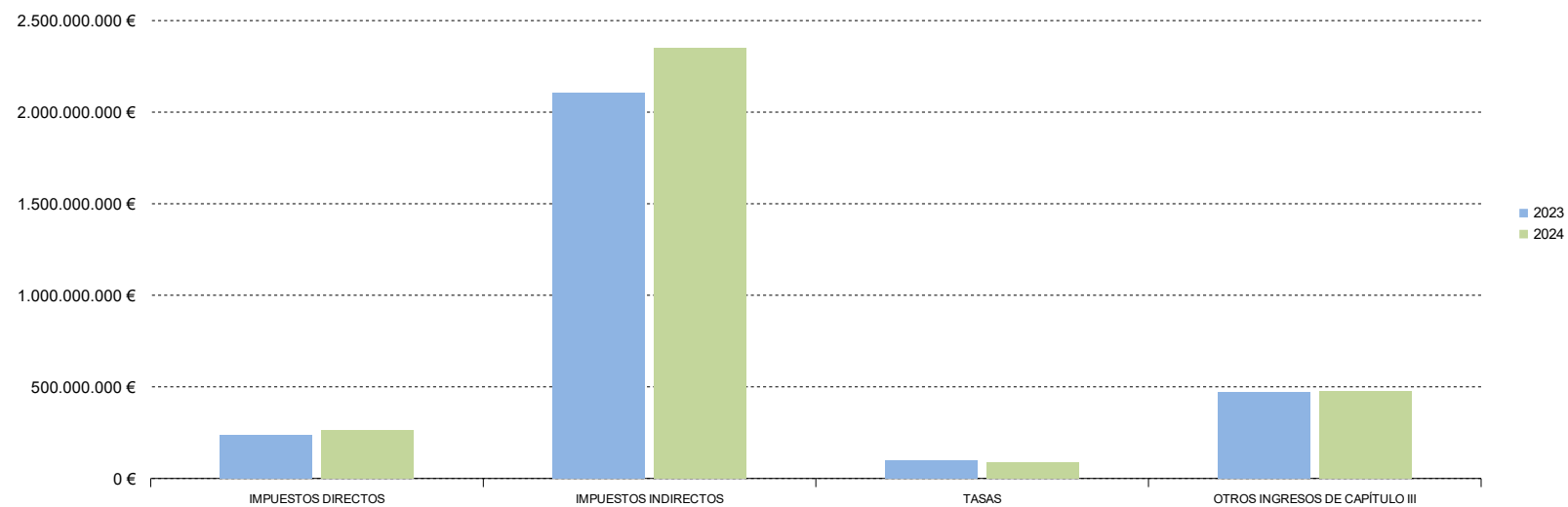
	RECAUDACIÓN MENSUAL			RECAUDACIÓN ACUMULADA		
	DICIEMBRE			DICIEMBRE		
	2024	2023	%24/23	2024	2023	%24/23
OTROS INGRESOS DE CAPÍTULO III						
Otros Ingresos de Capítulo III	64.909.501	76.685.981	-15,36	478.033.291	471.029.388	1,49
TOTAL RECAUDACIÓN	309.785.353	441.043.206	-29,76	3.181.701.090	2.913.386.562	9,21

Cifras en euros

Total Andalucía. Recaudación mensual por conceptos



Total Andalucía. Recaudación acumulada por conceptos



3.1. Tasas y Otros Ingresos de Capítulo III

	RECAUDACIÓN MENSUAL			RECAUDACIÓN ACUMULADA		
	DICIEMBRE			DICIEMBRE		
	2024	2023	%24/23	2024	2023	%24/23
Presidencia de la Junta de Andalucía y Consejería de la Presidencia, Interior, Diálogo Social y Simplificación Administrativa	1.031.848	146.634	603,69	2.950.513	2.426.483	21,60
Agencia Digital de Andalucía	51.246	92.516	-44,61	802.928	425.137	88,86
Consorcio para el Desarrollo de la Sociedad de la Información y del Conocimiento en Andalucía "Fernando de los Ríos"	889	5.584	-84,09	324.817	202.193	60,65
Agencia Pública Empresarial de la Radio y Televisión de Andalucía (RTVA)	1.110.112	2.626.605	-57,74	12.056.830	15.429.742	-21,86
Agencia Andaluza de Cooperación Internacional para el Desarrollo (AACID)	25.154	-	-	1.417.929	5.157.005	-72,50
Parlamento de Andalucía	-	-	-	-	-	-
Cámara de Cuentas	-	-	-	-	-	-
Consejo Consultivo de Andalucía	-	-	-	-	-	-
Consejo Audiovisual de Andalucía	-	20.952	-100,00	14.976	22.023	-32,00
Consejo de Transparencia y Protección de Datos de Andalucía	-	-	-	600	-	-
Agencia de la Competencia y de la Regulación Económica de Andalucía	1.677	4.089	-59,00	-637.947	3.843.839	-116,60
Consejería de Economía, Hacienda y Fondos Europeos	9.123.874	8.528.051	6,99	55.966.605	60.082.620	-6,85
Instituto de Estadística y Cartografía de Andalucía (IECA)	215	660	-67,48	5.073	9.419	-46,14
Agencia Tributaria de Andalucía	457	12.874	-96,45	16.211	26.336	-38,45
Agencia Empresarial para la Transformación y el Desarrollo Económico (TRADE)	48.755	192.226	-74,64	775.755	416.022	86,47
Agencia de Innovación y Desarrollo de Andalucía	449.341	781.596	-42,51	4.788.642	6.539.694	-26,78
Consejería de Desarrollo Educativo y Formación Profesional	884.267	1.516.116	-41,68	25.596.093	23.401.846	9,38
Consorcio Parque de las Ciencias de Granada	1.964.733	613.323	220,34	7.109.326	3.931.198	80,84
Agencia Pública Andaluza de Educación	84.465	326.179	-74,10	1.636.502	357.896	357,26
Consejería de Empleo, Empresa y Trabajo Autónomo	7.907.214	8.464.669	-6,59	63.550.904	44.060.577	44,24
Instituto Andaluz de Prevención de Riesgos Laborales	21.408	72.568	-70,50	229.007	1.010.314	-77,33
Servicio Andaluz de Empleo	927.858	1.282.607	-27,66	12.645.962	11.324.296	11,67
Consejería de Salud y Consumo	563.042	1.310.012	-57,02	9.932.213	8.848.030	12,25
Servicio Andaluz de Salud	11.811.924	21.360.105	-44,70	114.011.754	127.487.836	-10,57
Consorcio Sanitario Público del Aljarafe	-	-	-	-	-	-
Consejería de Agricultura, Pesca, Agua y Desarrollo Rural	676.402	4.787.077	-85,87	34.453.528	35.972.359	-4,22
Instituto Andaluz de Investigación y Formación Agraria, Pesquera, Alimentaria y de la Producción Ecológica (IAIFAPAPE)	53.599	94.524	-43,30	1.118.479	1.119.118	-0,06
Agencia de Gestión Agraria y Pesquera de Andalucía (AGAPA)	63.978	64.963	-1,52	757.965	194.618	289,46
Consejería de Universidad, Investigación e Innovación	2.769.923	468.146	491,68	9.532.842	5.861.479	62,64
Agencia para la Calidad Científica y Universitaria de Andalucía (ACCUA)	-	-	-	-	94	-100,00
Consorcio Sanitario Público del Aljarafe	-	-	-	-	-	-
Consejería de Turismo, Cultura y Deporte	1.008.533	1.739.176	-42,01	9.194.133	4.879.147	88,44
Patronato de la Alhambra y Generalife	5.025.122	4.980.847	0,89	41.172.492	39.535.432	4,14
Centro Andaluz de Arte Contemporáneo	792	-	-	29.702	1.518	-
Agencia Andaluza de Instituciones Culturales	185.611	317.159	-41,48	1.576.898	2.321.198	-32,07
Instituto Andaluz del Patrimonio Histórico (IAPH)	25.189	101.158	-75,10	245.900	274.239	-10,33
Consejería de Fomento, Articulación del territorio y Vivienda	1.230.983	2.296.300	-46,39	13.569.059	17.227.902	-21,24
Consorcio Transporte Metropolitano de la Costa de Huelva	105.316	98.996	6,38	1.322.638	987.708	33,91
Consorcio Transporte Metropolitano del Área de Almería	221.227	347.426	-36,32	2.293.092	1.643.056	39,56
Consorcio Transporte Metropolitano del Área de Córdoba	163.840	105.098	55,89	1.368.898	1.006.991	35,94
Consorcio Transporte Metropolitano del Área de Granada	1.296.336	1.097.983	18,07	9.022.857	7.778.749	15,99
Consorcio Transporte Metropolitano del Área de Jaén	92.930	85.756	8,37	949.899	821.732	15,60
Consorcio Transporte Metropolitano del Área de Málaga	848.898	624.170	36,00	9.111.334	6.418.087	41,96
Consorcio Transporte Metropolitano del Área de Sevilla	2.594.970	1.193.168	117,49	13.396.595	12.457.077	7,54
Consorcio Transporte Metropolitano del Campo de Gibraltar	220.188	86.725	153,89	1.138.370	856.906	32,85
Consorcio Transporte Metropolitano de la Bahía de Cádiz	539.559	480.477	12,30	4.444.367	3.328.472	33,53
Consorcio Palacio de Exposiciones y Congresos de Granada	-	-	-	-	-	-
Agencia de Vivienda y Rehabilitación de Andalucía (AVRA)	4.449	173.159	-97,43	1.064.630	6.721.821	-84,16
Agencia de Obra Pública de la Junta de Andalucía (AOPJA)	1.242.111	1.169.334	6,22	7.016.915	7.397.591	-5,15
Consejería de Inclusión Social, Juventud, Familias e Igualda	3.419.862	4.728.753	-27,68	19.774.563	23.001.835	-14,03
Instituto Andaluz de la Mujer	9.908	20.171	-50,88	394.565	151.490	160,46
Instituto Andaluz de la Juventud	11.965	22.104	-45,87	233.553	338.931	-31,09
Agencia de Servicios Sociales y Dependencia de Andalucía	823.711	838.470	-1,76	9.946.668	11.265.967	-11,71
Instituto Andaluz del Patrimonio Histórico (IAPH)	-	-	-	-	-	-
Consejería de Sostenibilidad, Medio Ambiente y Economía Azul	607.050	2.232.929	-72,81	9.964.530	11.148.958	-10,62
Agencia de Medio Ambiente y Agua de Andalucía	656.723	1.553.529	-57,73	3.919.922	5.440.230	-27,95
Agencia Pública de Puertos de Andalucía (APPA)	4.285.155	4.203.932	1,93	28.062.091	31.699.293	-11,47
Consejería de Política Industrial y Energía	497.831	1.053.668	-52,75	8.577.604	6.432.171	33,35
Agencia Andaluza de la Energía	218.165	194.587	12,12	568.551	261.539	117,39
Consejería de Justicia, Administración Local y Función Pública	169.370	401.190	-57,78	3.937.600	4.423.076	-10,98
Instituto Andaluz de Administración Pública	901	136.058	-99,34	862.324	673.378	28,06
Deuda Pública	-	-	-	-	-	-
Gastos de diversas Consejerías	-	-	-	-	-	-
A Corporaciones Locales por Participación en Ingresos del Estado	-	-	-	-	-	-
Fondo Andaluz de Garantía Agraria	5.098.067	3.529.975	44,42	5.842.420	4.469.227	30,73
Pensiones Asistenciales	-	-	-	-	-	-
Participación de las entidades locales en los tributos de la Comunidad Autónoma	-	-	-	-	-	-
TOTALES	70.177.143	86.584.376	-18,95	568.059.672	571.113.896	-0,53

3.2. Tasas 2023-2022

	RECAUDACIÓN MENSUAL			RECAUDACIÓN ACUMULADA		
	DICIEMBRE			DICIEMBRE		
	2024	2023	%24/23	2024	2023	%24/23
Presidencia de la Junta de Andalucía y Consejería de la Presidencia, Interior, Diálogo Social y Simplificación Administrativa	48.652	79.408	-38,73	572.881	899.880	-36,34
Agencia Digital de Andalucía	-	-	-	-	-	-
Consortio para el Desarrollo de la Sociedad de la Información y del Conocimiento en Andalucía "Fernando de los Ríos"	-	-	-	-	-	-
Agencia Pública Empresarial de la Radio y Televisión de Andalucía (RTVA)	-	-	-	-	-	-
Agencia Andaluza de Cooperación Internacional para el Desarrollo (AACID)	-	-	-	-	-	-
Parlamento de Andalucía	-	-	-	-	-	-
Cámara de Cuentas	-	-	-	-	-	-
Consejo Consultivo de Andalucía	-	-	-	-	-	-
Consejo Audiovisual de Andalucía	-	-	-	-	-	-
Consejo de Transparencia y Protección de Datos de Andalucía	-	-	-	-	-	-
Agencia de la Competencia y de la Regulación Económica de Andalucía	-	-	-	-	-	-
Consejería de Economía, Hacienda y Fondos Europeos	166.016	339.494	-51,10	2.315.968	2.316.780	-0,04
Instituto de Estadística y Cartografía de Andalucía (IECA)	-	-	-	-	-	-
Agencia Tributaria de Andalucía	-	-	-	-	-	-
Agencia Empresarial para la Transformación y el Desarrollo Económico (TRADE)	-	-	-	-	-	-
Agencia de Innovación y Desarrollo de Andalucía	-	-	-	-	-	-
Consejería de Desarrollo Educativo y Formación Profesional	171.581	271.896	-36,89	9.640.842	12.633.131	-23,69
Consortio Parque de las Ciencias de Granada	-	-	-	-	-	-
Agencia Pública Andaluza de Educación	-	-	-	-	-	-
Consejería de Empleo, Empresa y Trabajo Autónomo	98	-	-	203	182	11,53
Instituto Andaluz de Prevención de Riesgos Laborales	-	-	-	-	-	-
Servicio Andaluz de Empleo	-	-57	100,00	233	76.795	-99,70
Consejería de Salud y Consumo	82.981	138.716	-40,18	1.216.905	1.365.182	-10,86
Servicio Andaluz de Salud	246.127	359.232	-31,49	3.421.250	6.979.677	-50,98
Consortio Sanitario Público del Aljarafe	-	-	-	-	-	-
Consejería de Agricultura, Pesca, Agua y Desarrollo Rural	273.851	3.302.625	-91,71	29.237.341	30.744.107	-4,90
Instituto Andaluz de Investigación y Formación Agraria, Pesquera, Alimentaria y de la Producción Ecológica (IAIFAPAPE)	4.266	7.193	-40,69	88.335	92.221	-4,21
Agencia de Gestión Agraria y Pesquera de Andalucía (AGAPA)	54.325	55.472	-2,07	362.884	85.829	322,80
Consejería de Universidad, Investigación e Innovación	-	-	-	-	-	-
Agencia para la Calidad Científica y Universitaria de Andalucía (ACCUA)	-	-	-	-	-	-
Consortio Sanitario Público del Aljarafe	-	-	-	-	-	-
Consejería de Turismo, Cultura y Deporte	23.968	20.708	15,74	340.311	376.641	-9,65
Patronato de la Alhambra y Generalife	-	-	-	-	-	-
Centro Andaluz de Arte Contemporáneo	-	-	-	-	-	-
Agencia Andaluza de Instituciones Culturales	-	-	-	-	-	-
Instituto Andaluz del Patrimonio Histórico (IAPH)	-	-	-	-	-	-
Consejería de Fomento, Articulación del territorio y Vivienda	191.272	491.522	-61,09	3.766.947	4.780.567	-21,20
Consortio Transporte Metropolitano de la Costa de Huelva	-	-	-	-	-	-
Consortio Transporte Metropolitano del Área de Almería	-	-	-	-	-	-
Consortio Transporte Metropolitano del Área de Córdoba	-	-	-	-	-	-
Consortio Transporte Metropolitano del Área de Granada	-	-	-	-	-	-
Consortio Transporte Metropolitano del Área de Jaén	-	-	-	-	-	-
Consortio Transporte Metropolitano del Área de Málaga	-	-	-	-	-	-
Consortio Transporte Metropolitano del Área de Sevilla	-	-	-	-	-	-
Consortio Transporte Metropolitano del Campo de Gibraltar	-	-	-	-	-	-
Consortio Transporte Metropolitano de la Bahía de Cádiz	-	-	-	-	-	-
Consortio Palacio de Exposiciones y Congresos de Granada	-	-	-	-	-	-
Agencia de Vivienda y Rehabilitación de Andalucía (AVRA)	-	-	-	-	-	-
Agencia de Obra Pública de la Junta de Andalucía (AOPJA)	-	-	-	-	-	-
Consejería de Inclusión Social, Juventud, Familias e Igualda	-	-	-	-	-	-
Instituto Andaluz de la Mujer	-	-	-	-	-	-
Instituto Andaluz de la Juventud	-	-	-	-	-	-
Agencia de Servicios Sociales y Dependencia de Andalucía	-	26	-100,00	47	87.719	-99,95
Instituto Andaluz del Patrimonio Histórico (IAPH)	-	-	-	-	-	-
Consejería de Sostenibilidad, Medio Ambiente y Economía Azul	245.896	480.156	-48,79	6.060.064	5.904.111	2,64
Agencia de Medio Ambiente y Agua de Andalucía	43	-	-	44.753	-	-
Agencia Pública de Puertos de Andalucía (APPA)	3.341.780	3.311.267	0,92	25.514.973	27.426.440	-6,97
Consejería de Política Industrial y Energía	415.887	905.406	-54,07	6.627.422	5.649.744	17,30
Agencia Andaluza de la Energía	-	-	-	-	-	-
Consejería de Justicia, Administración Local y Función Pública	-	-	-	-	-	-
Instituto Andaluz de Administración Pública	901	135.328	-99,33	815.024	665.499	22,47
Deuda Pública	-	-	-	-	-	-
Gastos de diversas Consejerías	-	-	-	-	-	-
Estado	-	-	-	-	-	-
Fondo Andaluz de Garantía Agraria	-	-	-	-	-	-
Pensiones Asistenciales	-	-	-	-	-	-
Participación de las entidades locales en los tributos de la Comunidad Autónoma	-	-	-	-	-	-
TOTALES	5.267.642	9.898.396	-46,78	90.026.382	100.084.507	-10,05

3.3. Otros Ingresos de Capítulo III. 2023-2022

	RECAUDACIÓN MENSUAL			RECAUDACIÓN ACUMULADA		
	DICIEMBRE			DICIEMBRE		
	2024	2023	%24/23	2024	2023	%24/23
Presidencia de la Junta de Andalucía y Consejería de la Presidencia, Interior, Diálogo Social y Simplificación Administrativa	983.196	67.226	-	2.377.632	1.526.603	55,75
Agencia Digital de Andalucía	51.246	92.516	-44,61	802.928	425.137	88,86
Consortio para el Desarrollo de la Sociedad de la Información y del Conocimiento en Andalucía "Fernando de los Ríos"	889	5.584	-84,09	324.817	202.193	60,65
Agencia Pública Empresarial de la Radio y Televisión de Andalucía (RTVA)	1.110.112	2.626.605	-57,74	12.056.830	15.429.742	-21,86
Agencia Andaluza de Cooperación Internacional para el Desarrollo (AACID)	25.154	-	-	1.417.929	5.157.005	-72,50
Parlamento de Andalucía	-	-	-	-	-	-
Cámara de Cuentas	-	-	-	-	-	-
Consejo Consultivo de Andalucía	-	-	-	-	-	-
Consejo Audiovisual de Andalucía	-	20.952	-100,00	14.976	22.023	-32,00
Consejo de Transparencia y Protección de Datos de Andalucía	-	-	-	600	-	-
Agencia de la Competencia y de la Regulación Económica de Andalucía	1.677	4.089	-59,00	-637.947	3.843.839	-116,60
Consejería de Economía, Hacienda y Fondos Europeos	8.957.858	8.188.556	9,39	53.650.636	57.765.840	-7,12
Instituto de Estadística y Cartografía de Andalucía (IECA)	215	660	-67,48	5.073	9.419	-46,14
Agencia Tributaria de Andalucía	457	12.874	-96,45	16.211	26.336	-38,45
Agencia Empresarial para la Transformación y el Desarrollo Económico (TRADE)	48.755	192.226	-74,64	775.755	416.022	86,47
Agencia de Innovación y Desarrollo de Andalucía	449.341	781.596	-42,51	4.788.642	6.539.694	-26,78
Consejería de Desarrollo Educativo y Formación Profesional	712.686	1.244.220	-42,72	15.955.251	10.768.715	48,16
Consortio Parque de las Ciencias de Granada	1.964.733	613.323	220,34	7.109.326	3.931.198	80,84
Agencia Pública Andaluza de Educación	84.465	326.179	-74,10	1.636.502	357.896	357,26
Consejería de Empleo, Empresa y Trabajo Autónomo	7.907.116	8.464.669	-6,59	63.550.701	44.060.395	44,24
Instituto Andaluz de Prevención de Riesgos Laborales	21.408	72.568	-70,50	229.007	1.010.314	-77,33
Servicio Andaluz de Empleo	927.858	1.282.663	-27,66	12.645.729	11.247.500	12,43
Consejería de Salud y Consumo	480.062	1.171.295	-59,01	8.715.308	7.482.848	16,47
Servicio Andaluz de Salud	11.565.797	21.000.873	-44,93	110.590.504	120.508.159	-8,23
Consortio Sanitario Público del Aljarafe	-	-	-	-	-	-
Consejería de Agricultura, Pesca, Agua y Desarrollo Rural	402.551	1.484.452	-72,88	5.216.186	5.228.252	-0,23
Instituto Andaluz de Investigación y Formación Agraria, Pesquera, Alimentaria y de la Producción Ecológica (IAIFAPAPE)	49.333	87.331	-43,51	1.030.144	1.026.897	0,32
Agencia de Gestión Agraria y Pesquera de Andalucía (AGAPA)	9.653	9.491	1,71	395.081	108.788	263,17
Consejería de Universidad, Investigación e Innovación	2.769.923	468.146	491,68	9.532.842	5.861.479	62,64
Agencia para la Calidad Científica y Universitaria de Andalucía (ACCUA)	-	-	-	-	94	-100,00
Consortio Sanitario Público del Aljarafe	-	-	-	-	-	-
Consejería de Turismo, Cultura y Deporte	984.566	1.718.468	-42,71	8.853.821	4.502.506	96,64
Patronato de la Alhambra y Generalife	5.025.122	4.980.847	0,89	41.172.492	39.535.432	4,14
Centro Andaluz de Arte Contemporáneo	792	-	-	29.702	1.518	-
Agencia Andaluza de Instituciones Culturales	185.611	317.159	-41,48	1.576.898	2.321.198	-32,07
Instituto Andaluz del Patrimonio Histórico (IAPH)	25.189	101.158	-75,10	245.900	274.239	-10,33
Consejería de Fomento, Articulación del territorio y Vivienda	1.039.711	1.804.778	-42,39	9.802.112	12.447.335	-21,25
Consortio Transporte Metropolitano de la Costa de Huelva	105.316	98.996	6,38	1.322.638	987.708	33,91
Consortio Transporte Metropolitano del Área de Almería	221.227	347.426	-36,32	2.293.092	1.643.056	39,56
Consortio Transporte Metropolitano del Área de Córdoba	163.840	105.098	55,89	1.368.898	1.006.991	35,94
Consortio Transporte Metropolitano del Área de Granada	1.296.336	1.097.983	18,07	9.022.857	7.778.749	15,99
Consortio Transporte Metropolitano del Área de Jaén	92.930	85.756	8,37	949.899	821.732	15,60
Consortio Transporte Metropolitano del Área de Málaga	848.898	624.170	36,00	9.111.334	6.418.087	41,96
Consortio Transporte Metropolitano del Área de Sevilla	2.594.970	1.193.168	117,49	13.396.595	12.457.077	7,54
Consortio Transporte Metropolitano del Campo de Gibraltar	220.188	86.725	153,89	1.138.370	856.906	32,85
Consortio Transporte Metropolitano de la Bahía de Cádiz	539.559	480.477	12,30	4.444.367	3.328.472	33,53
Consortio Palacio de Exposiciones y Congresos de Granada	-	-	-	-	-	-
Agencia de Vivienda y Rehabilitación de Andalucía (AVRA)	4.449	173.159	-97,43	1.064.630	6.721.821	-84,16
Agencia de Obra Pública de la Junta de Andalucía (AOPIJA)	1.242.111	1.169.334	6,22	7.016.915	7.397.591	-5,15
Consejería de Inclusión Social, Juventud, Familias e Igualda	3.419.862	4.728.753	-27,68	19.774.563	23.001.835	-14,03
Instituto Andaluz de la Mujer	9.908	20.171	-50,88	394.565	151.490	160,46
Instituto Andaluz de la Juventud	11.965	22.104	-45,87	233.553	338.931	-31,09
Agencia de Servicios Sociales y Dependencia de Andalucía	823.711	838.444	-1,76	9.946.621	11.178.248	-11,02
Instituto Andaluz del Patrimonio Histórico (IAPH)	-	-	-	-	-	-
Consejería de Sostenibilidad, Medio Ambiente y Economía Azul	361.154	1.752.772	-79,40	3.904.467	5.244.847	-25,56
Agencia de Medio Ambiente y Agua de Andalucía	656.680	1.553.529	-57,73	3.875.170	5.440.230	-28,77
Agencia Pública de Puertos de Andalucía (APPA)	943.375	892.665	5,68	4.247.118	4.272.853	-40,39
Consejería de Política Industrial y Energía	81.944	148.262	-44,73	1.950.182	782.427	149,25
Agencia Andaluza de la Energía	218.165	194.587	12,12	568.551	261.539	117,39
Consejería de Justicia, Administración Local y Función Pública	169.370	401.190	-57,78	3.937.600	4.423.076	-10,98
Instituto Andaluz de Administración Pública	-	730	-100,00	47.300	7.879	500,37
Deuda Pública	-	-	-	-	-	-
Gastos de diversas Consejerías	-	-	-	-	-	-
A Corporaciones Locales por Participación en Ingresos del Estado	-	-	-	-	-	-
Fondo Andaluz de Garantía Agraria	5.098.067	3.529.975	44,42	5.842.420	4.469.227	30,73
Pensiones Asistenciales	-	-	-	-	-	-
Participación de las entidades locales en los tributos de la Comunidad Autónoma	-	-	-	-	-	-
TOTALES	64.909.501	76.685.981	-15,36	478.033.291	471.029.388	1,49