



# ESTADÍSTICA DE RECAUDACIÓN TRIBUTARIA DE LA COMUNIDAD AUTÓNOMA DE ANDALUCÍA



## INTRODUCCIÓN

El objetivo de la Estadística de Recaudación Tributaria es ofrecer información sobre los ingresos tributarios que nutren los presupuestos de la Junta de Andalucía, sus agencias administrativas, agencias de régimen especial, consorcios y , agencias públicas empresariales que conforme a sus estatutos sean de las previstas en el artículo 68.1.b) de la Ley 9/2007, de 22 de octubre, de la Administración de la Junta de Andalucía, mostrando la estructura de la recaudación, la procedencia y cuantía de la misma, y su evolución a lo largo del tiempo.

La periodicidad de su publicación es mensual, proporcionando en los distintos apartados tablas resúmenes de los ingresos en caja bajo distintas ópticas, tanto del mes de referencia como de los acumulados desde el 1 de enero hasta esa fecha y efectuando su comparativa con el mismo período del año anterior.

El concepto de caja utilizado es el de recaudación líquida aplicada. Siendo la recaudación aplicada una medida de ingresos cuyo criterio de registro es el momento de aplicación al presupuesto, incluyendo ingresos devengados en el presupuesto corriente o en ejercicios cerrados.

La estadística contempla toda la recaudación aplicable a los capítulos 1, 2 y 3 del presupuesto, procedente de figuras tributarias, gestionadas bien por la Comunidad Autónoma o bien por la Administración del Estado, así como de otros ingresos de derecho público.

La información se clasifica en tres bloques:

En el primero se muestran los resúmenes por conceptos presupuestarios de la recaudación de todos los recursos tributarios y se efectúa su diferenciación según se trate de figuras tributarias propias, cedidas de gestión propia o cedidas gestionadas por el Estado.

En el segundo de los bloques se ofrecen los resúmenes provinciales de los ingresos por tributos gestionados por la Comunidad Autónoma.

Y el tercero se centra específicamente en la recaudación de las Tasas y Otros Ingresos de Derecho Público desglosada por Secciones Presupuestarias.

La fuente de datos es el sistema GIRO. Para la confección de este boletín los datos se han extraído a 11 de abril de 2025.

Para una mejor comprensión de los datos, se incluyen algunas representaciones gráficas que ayudarán a interpretarlos.

ÍNDICE

1. Recaudación Tributaria de la Comunidad Autónoma de Andalucía

|   |       |
|---|-------|
| 1.1.Recaudación Tributaria Homogénea  | 1.1   |
| 1.2. Recaudación Tributaria total   | 1.2   |
| 1.3. Detalle de la recaudación por las diferentes figuras tributarias propias   | 1.3   |
| 1.4. Detalle de la recaudación por las diferentes figuras tributarias cedidas de gestión propia   | 1.4   |
| 1.5. Detalle de los ingresos por las diferentes figuras tributarias cedidas gestionadas por el Estado sujetas a liquidación   | 1.5   |
| 1.5.1. Recaudación de las entregas a cuenta   | 1.5.1 |
| 1.5.2. Recaudación por liquidaciones de años anteriores   | 1.5.2 |
| 1.6. Detalle de la recaudación por las diferentes figuras tributarias cedidas gestionadas por el Estado. Entregas a cuenta del ejercicio corriente y Liquidaciones de años anteriores | 1.6   |
| 1.7. Detalle de la Recaudación de las diferentes figuras tributarias cedidas gestionadas por el Estado no sujetas a Liquidación   | 1.7   |
| 1.8. Recaudación mensual Homogénea por capítulos. Serie temporal 2025-2024  | 1.8   |
| 1.9. Recaudación mensual por capítulos. Serie temporal 2025-2024  | 1.9   |

Evolución Histórica

1.9

2. Recaudación Provincial de los Tributos gestionados por la Comunidad Autónoma de Andalucía. Desglose por Conceptos

|   |           |
|---|-----------|
| 2.1. Almería. Recaudación mensual 2025-2024             | Almería   |
| 2.2. Cádiz. Recaudación mensual 2025-2024               | Cádiz     |
| 2.3. Córdoba. Recaudación mensual 2025-2024             | Córdoba   |
| 2.4. Granada. Recaudación mensual 2025-2024             | Granada   |
| 2.5. Huelva. Recaudación mensual 2025-2024              | Huelva    |
| 2.6. Jaén. Recaudación mensual 2025-2024                | Jaén      |
| 2.7. Málaga. Recaudación mensual 2025-2024              | Málaga    |
| 2.8. Sevilla. Recaudación mensual 2025-2024             | Sevilla   |
| 2.9. Servicios Centrales. Recaudación mensual 2025-2024 | SS.CC.    |
| 2.10. Total Andalucía. Recaudación mensual 2025-2024    | Andalucía |

3. Tasas y Otros Ingresos de Capítulo III distribuidos las distintas Consejerías, instituciones y entidades que conforman el presupuesto de la Comunidad Autónoma de Andalucía

|  |          |
|--|----------|
| 3.1. Tasas y Otros Ingresos de Capítulo III      | 3.1      |
| 3.2. Tasas 2025-2024                             | Tasas    |
| 3.3. Otros Ingresos de Derecho Público 2025-2024 | Otros I. |

MARZO 2025 (Datos Provisionales)

1.1.Recaudación Tributaria Homogénea\*

|  | RECAUDACIÓN MENSUAL  |                      |              | RECAUDACIÓN ACUMULADA |                      |             |
|--|----------------------|----------------------|--------------|-----------------------|----------------------|-------------|
|  | MARZO                |                      |              | MARZO                 |                      |             |
|  | 2025                 | 2024                 | %25/24       | 2025                  | 2024                 | %25/24      |
| <b>IMPUESTOS DIRECTOS</b>                      |                      |                      |              |                       |                      |             |
| Impuesto sobre Sucesiones y Donaciones         | 25.228.095           | 11.131.163           | 126,64       | 61.794.875            | 29.135.971           | 112,09      |
| Impuesto s/ Patrimonio de las Personas Físicas | 1.031.007            | 769.628              | 33,96        | 3.443.244             | 2.196.623            | 56,75       |
| Tarifa Autonómica del IRPF                     | 618.572.323          | 610.385.238          | 1,34         | 1.921.264.997         | 1.831.155.713        | 4,92        |
| <b>TOTAL</b>                                   | <b>644.831.425</b>   | <b>622.286.028</b>   | <b>3,62</b>  | <b>1.986.503.117</b>  | <b>1.862.488.307</b> | <b>6,66</b> |
| <b>IMPUESTOS INDIRECTOS</b>                    |                      |                      |              |                       |                      |             |
| Transmisiones Patrimoniales                    | 173.641.757          | 86.543.280           | 100,64       | 409.885.434           | 202.848.563          | 102,06      |
| Actos Jurídicos Documentados                   | 51.141.429           | 33.863.193           | 51,02        | 135.045.010           | 74.996.032           | 80,07       |
| Impuesto Actividades de Juego No Presenciales  | 9.952.981            | 6.550.579            | 51,94        | 10.000.422            | 6.506.771            | 53,69       |
| Tasa Fiscal sobre el Juego                     | 945.774              | 524.113              | 80,45        | 30.161.991            | 31.118.608           | -3,07       |
| Impuesto Valor Añadido                         | 599.240.046          | 606.443.162          | -1,19        | 1.830.823.707         | 1.819.329.485        | 0,63        |
| Impuestos Especiales de Fabricación            | 211.132.427          | 210.172.625          | 0,46         | 628.255.717           | 630.517.875          | -0,36       |
| Impuesto s/ Determinados Medios de Transporte  | 9.009.896            | 7.509.129            | 19,99        | 27.904.061            | 22.983.564           | 21,41       |
| Impuesto sobre Hidrocarburos. Tipo autonómico  | 761                  | 984                  | -22,60       | 15.024                | 1.059                | -           |
| Impuestos Ecológicos                           | 31.921               | 154.623              | -79,36       | 1.194.857             | 1.003.943            | 19,02       |
| Impuestos Extinguidos                          | -                    | -                    | -            | -                     | -                    | -           |
| Canon de Mejora                                | 282.933              | -9.922               | -            | 515.311               | 53.367               | 865,60      |
| Impuesto Depósito Residuos Vertederos          | 26.784.865           | 27.641.874           | -3,10        | 26.937.071            | 30.623.896           | -12,04      |
| <b>TOTAL</b>                                   | <b>1.082.164.789</b> | <b>979.393.641</b>   | <b>10,49</b> | <b>3.100.738.604</b>  | <b>2.819.983.162</b> | <b>9,96</b> |
| <b>TASAS</b>                                   |                      |                      |              |                       |                      |             |
| Tasas Consejerías y Agencias                   | 8.777.219            | 3.301.092            | 165,89       | 15.877.884            | 10.901.050           | 45,65       |
| <b>TOTAL RECAUDACIÓN</b>                       | <b>1.735.773.434</b> | <b>1.604.980.761</b> | <b>8,15</b>  | <b>5.103.119.605</b>  | <b>4.693.372.519</b> | <b>8,73</b> |

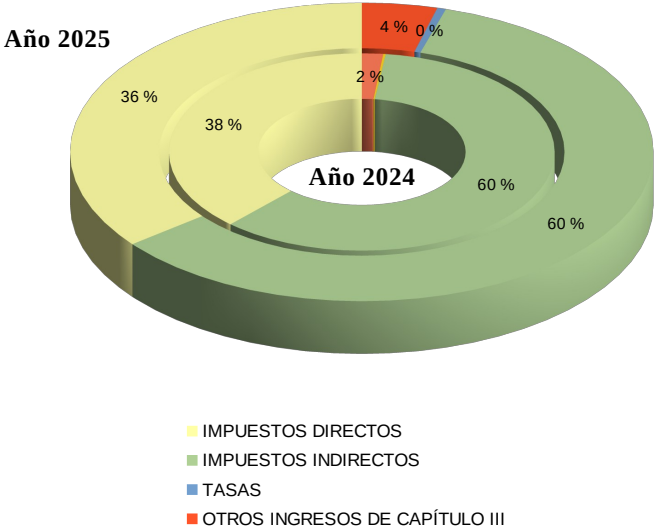
Cifras en euros

\*Nota: sin considerar las cantidades correspondientes a liquidaciones de ejercicios anteriores por las diferentes figuras tributarias cedidas gestionadas por el Estado

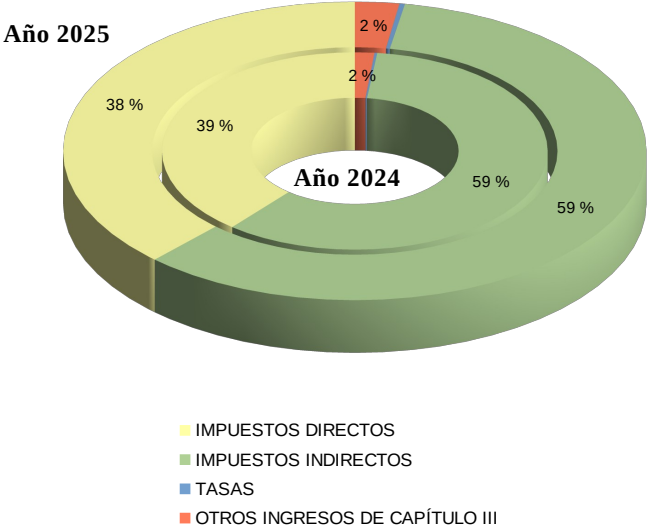
|                                       | RECAUDACIÓN MENSUAL  |                      |              | RECAUDACIÓN ACUMULADA |                      |             |
|---------------------------------------|----------------------|----------------------|--------------|-----------------------|----------------------|-------------|
|                                       | MARZO                |                      |              | MARZO                 |                      |             |
|                                       | 2025                 | 2024                 | %25/24       | 2025                  | 2024                 | %25/24      |
| <b>OTROS INGRESOS DE CAPÍTULO III</b> |                      |                      |              |                       |                      |             |
| Otros Ingresos de Capítulo III        | 75.665.333           | 29.100.178           | 160,02       | 128.255.276           | 77.982.944           | 64,47       |
| <b>TOTAL RECAUDACIÓN</b>              | <b>1.811.438.767</b> | <b>1.634.080.939</b> | <b>10,85</b> | <b>5.231.374.882</b>  | <b>4.771.355.463</b> | <b>9,64</b> |

Cifras en euros

Recaudación Mensual. Marzo 2025-2024



Recaudación Acumulada. Marzo 2025-2024



**1.2. Recaudación Tributaria total \*\***

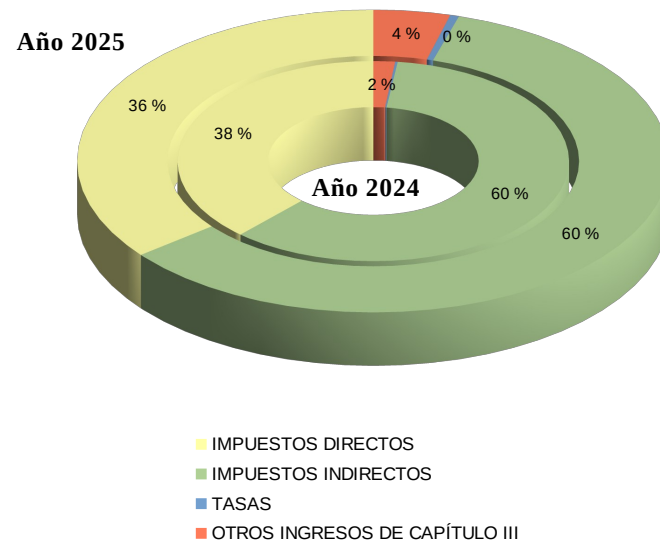
|  | RECAUDACIÓN MENSUAL  |                      |              | RECAUDACIÓN ACUMULADA |                      |              |
|--|----------------------|----------------------|--------------|-----------------------|----------------------|--------------|
|  | MARZO                |                      |              | MARZO                 |                      |              |
|  | 2025                 | 2024                 | %25/24       | 2025                  | 2024                 | %25/24       |
| <b>IMPUESTOS DIRECTOS</b>                      |                      |                      |              |                       |                      |              |
| Impuesto sobre Sucesiones y Donaciones         | 25.228.095           | 11.131.163           | 126,64       | 61.794.875            | 29.135.971           | 112,09       |
| Impuesto s/ Patrimonio de las Personas Físicas | 1.031.007            | 769.628              | 33,96        | 3.443.244             | 2.196.623            | 56,75        |
| Tarifa Autonómica del IRPF                     | 617.044.389          | 608.857.303          | 1,34         | 1.916.681.195         | 1.826.571.910        | 4,93         |
| <b>TOTAL</b>                                   | <b>643.303.491</b>   | <b>620.758.094</b>   | <b>3,63</b>  | <b>1.981.919.314</b>  | <b>1.857.904.504</b> | <b>6,67</b>  |
| <b>IMPUESTOS INDIRECTOS</b>                    |                      |                      |              |                       |                      |              |
| Transmisiones Patrimoniales                    | 173.641.757          | 86.543.280           | 100,64       | 409.885.434           | 202.848.563          | 102,06       |
| Actos Jurídicos Documentados                   | 51.141.429           | 33.863.193           | 51,02        | 135.045.010           | 74.996.032           | 80,07        |
| Impuesto Actividades de Juego No Presenciales  | 9.952.981            | 6.550.579            | 51,94        | 10.000.422            | 6.506.771            | 53,69        |
| Tasa Fiscal sobre el Juego                     | 945.774              | 524.113              | 80,45        | 30.161.991            | 31.118.608           | -3,07        |
| Impuesto Valor Añadido                         | 594.646.616          | 601.849.732          | -1,20        | 1.817.043.418         | 1.805.549.195        | 0,64         |
| Impuestos Especiales de Fabricación            | 210.939.704          | 209.979.903          | 0,46         | 627.677.550           | 629.939.708          | -0,36        |
| Impuesto s/ Determinados Medios de Transporte  | 9.009.896            | 7.509.129            | 19,99        | 27.904.061            | 22.983.564           | 21,41        |
| Impuesto sobre Hidrocarburos. Tipo autonómico  | 761                  | 984                  | -22,60       | 15.024                | 1.059                | -            |
| Impuestos Ecológicos                           | 31.921               | 154.623              | -79,36       | 1.194.857             | 1.003.943            | 19,02        |
| Impuestos Extinguidos                          | -                    | -                    | -            | -                     | -                    | -            |
| Canon de Mejora                                | 282.933              | -9.922               | -            | 515.311               | 53.367               | 865,60       |
| Impuesto Depósito Residuos Vertederos          | 26.784.865           | 27.641.874           | -3,10        | 26.937.071            | 30.623.896           | -12,04       |
| <b>TOTAL</b>                                   | <b>1.077.378.637</b> | <b>974.607.488</b>   | <b>10,54</b> | <b>3.086.380.148</b>  | <b>2.805.624.706</b> | <b>10,01</b> |
| <b>TASAS</b>                                   |                      |                      |              |                       |                      |              |
| Tasas Consejerías y Agencias                   | 8.777.219            | 3.301.092            | 165,89       | 15.877.884            | 10.901.050           | 45,65        |
| <b>TOTAL RECAUDACIÓN</b>                       | <b>1.729.459.347</b> | <b>1.598.666.675</b> | <b>8,18</b>  | <b>5.084.177.346</b>  | <b>4.674.430.260</b> | <b>8,77</b>  |

Cifras en euros

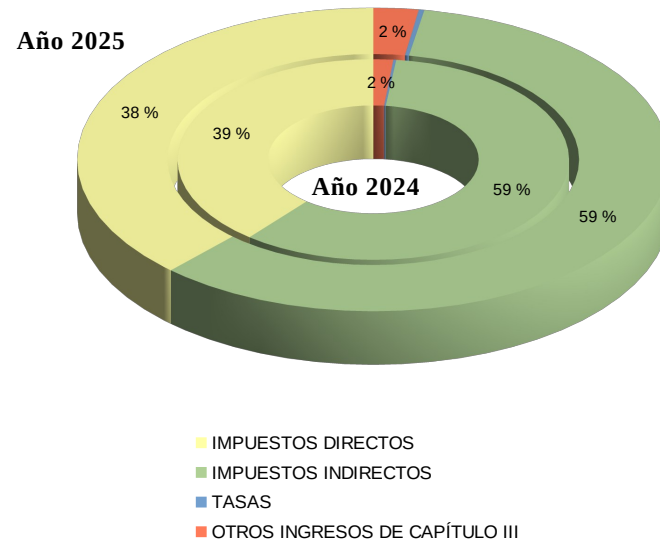
\*\*Nota: incluidas las cantidades correspondientes a liquidaciones de ejercicios anteriores por las diferentes figuras tributarias cedidas gestionadas por el Estado

|                                       | RECAUDACIÓN MENSUAL  |                      |              | RECAUDACIÓN ACUMULADA |                      |             |
|---------------------------------------|----------------------|----------------------|--------------|-----------------------|----------------------|-------------|
|                                       | MARZO                |                      |              | MARZO                 |                      |             |
|                                       | 2025                 | 2024                 | %25/24       | 2025                  | 2024                 | %25/24      |
| <b>OTROS INGRESOS DE CAPÍTULO III</b> |                      |                      |              |                       |                      |             |
| Otros Ingresos de Capítulo III        | 75.665.333           | 29.100.178           | 160,02       | 128.255.276           | 77.982.944           | 64,47       |
| <b>TOTAL RECAUDACIÓN</b>              | <b>1.805.124.680</b> | <b>1.627.766.853</b> | <b>10,90</b> | <b>5.212.432.623</b>  | <b>4.752.413.204</b> | <b>9,68</b> |

**Recaudación mensual. Marzo 2025-2024**



**Recaudación Acumulada. Marzo 2025-2024**



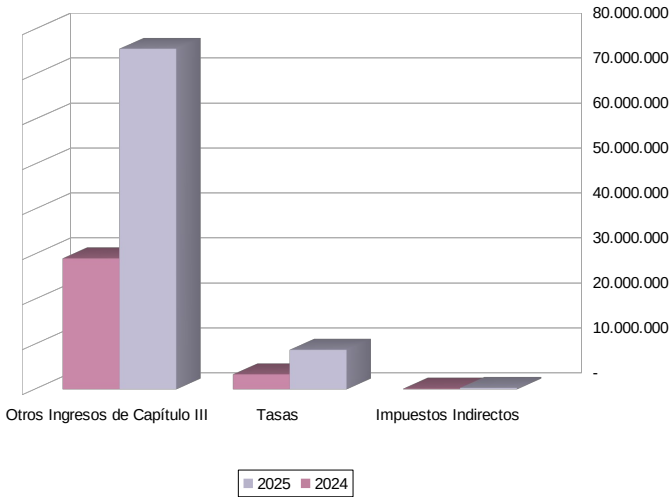
1.3. Detalle de la recaudación por las diferentes figuras tributarias propias

|                                | RECAUDACIÓN MENSUAL |                  |               | RECAUDACIÓN ACUMULADA |                   |              |
|--------------------------------|---------------------|------------------|---------------|-----------------------|-------------------|--------------|
|                                | MARZO               |                  |               | MARZO                 |                   |              |
|                                | 2025                | 2024             | %25/24        | 2025                  | 2024              | %25/24       |
| <b>IMPUESTOS INDIRECTOS</b>    |                     |                  |               |                       |                   |              |
| Impuestos Ecológicos           | 31.921              | 154.623          | -79,36        | 1.194.857             | 1.003.943         | 19,02        |
| Emisiones Gases a la Atmósfera | 18.815              | -220             | -             | 380.838               | 337.087           | 12,98        |
| Vertidos a Aguas Litorales     | 12.946              | 143.291          | -90,97        | 784.546               | 630.351           | 24,46        |
| Depósitos Residuos Peligrosos  | -                   | -                | -             | -                     | -                 | -            |
| Bolsas de Plástico             | 161                 | 11.552           | -98,61        | 29.473                | 36.505            | -19,26       |
| Canon de Mejora                | 282.933             | -9.922           | -             | 515.311               | 53.367            | 865,60       |
| <b>TOTAL</b>                   | <b>314.854</b>      | <b>144.702</b>   | <b>117,59</b> | <b>1.710.167</b>      | <b>1.057.310</b>  | <b>61,75</b> |
| <b>TASAS</b>                   |                     |                  |               |                       |                   |              |
| Tasas Consejerías y Agencias   | 8.777.219           | 3.301.092        | 165,89        | 15.877.884            | 10.901.050        | 45,65        |
| <b>TOTAL RECAUDACIÓN</b>       | <b>9.092.073</b>    | <b>3.445.794</b> | <b>163,86</b> | <b>17.588.052</b>     | <b>11.958.360</b> | <b>47,08</b> |

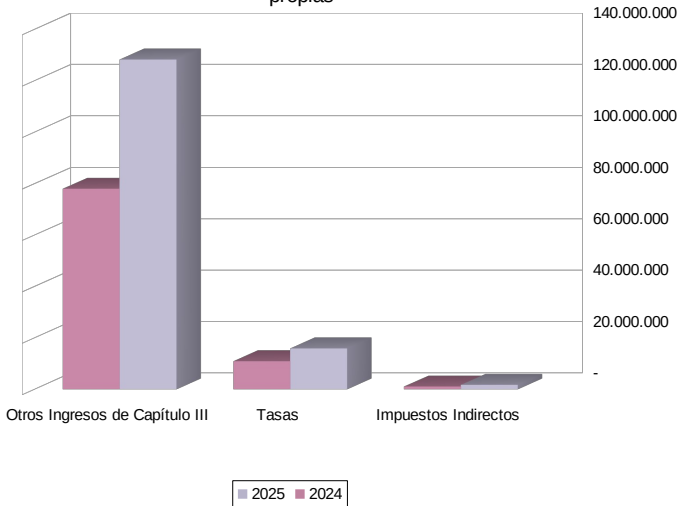
|                                | RECAUDACIÓN MENSUAL |                   |               | RECAUDACIÓN ACUMULADA |                   |              |
|--------------------------------|---------------------|-------------------|---------------|-----------------------|-------------------|--------------|
|                                | MARZO               |                   |               | MARZO                 |                   |              |
|                                | 2025                | 2024              | %25/24        | 2025                  | 2024              | %25/24       |
| Otros Ingresos de Capítulo III | 75.665.333          | 29.100.178        | 160,02        | 128.255.276           | 77.982.944        | 64,47        |
| <b>TOTAL RECAUDACIÓN</b>       | <b>84.757.407</b>   | <b>32.545.972</b> | <b>160,42</b> | <b>145.843.328</b>    | <b>89.941.305</b> | <b>62,15</b> |

Cifras en euros

Recaudación Mensual por las diferentes figuras tributarias propias



Recaudación mensual acumulada por las diferentes figuras tributarias propias

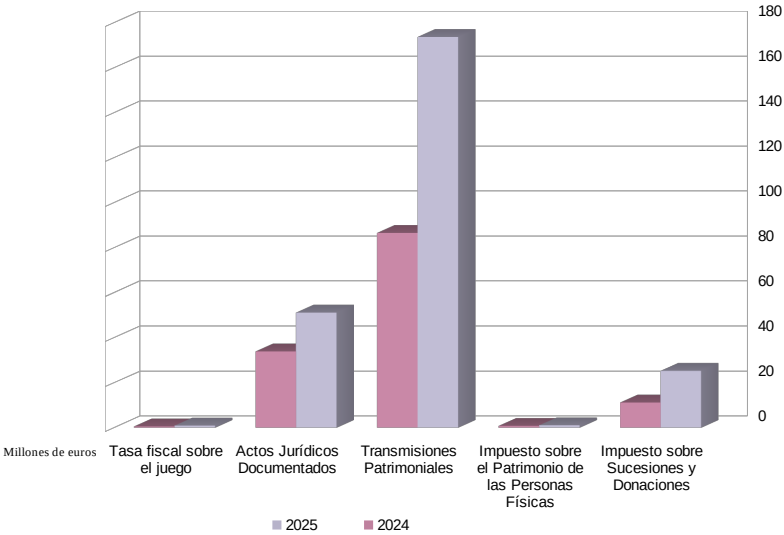


1.4. Detalle de la recaudación por las diferentes figuras tributarias cedidas de gestión propia

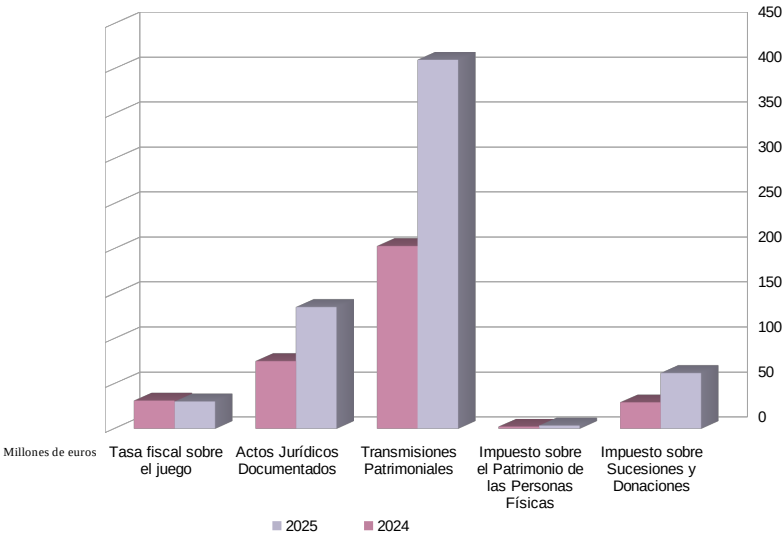
|   | RECAUDACIÓN MENSUAL |                    |               | RECAUDACIÓN ACUMULADA |                    |               |
|---|---------------------|--------------------|---------------|-----------------------|--------------------|---------------|
|   | MARZO               |                    |               | MARZO                 |                    |               |
|   | 2025                | 2024               | %25/24        | 2025                  | 2024               | %25/24        |
| <b>IMPUESTOS DIRECTOS</b>                           |                     |                    |               |                       |                    |               |
| Impuesto sobre Sucesiones y Donaciones              | 25.228.095          | 11.131.163         | 126,64        | 61.794.875            | 29.135.971         | 112,09        |
| Impuesto sobre el Patrimonio de las Personas Física | 1.031.007           | 769.628            | 33,96         | 3.443.244             | 2.196.623          | 56,75         |
| <b>TOTAL</b>  | <b>26.259.102</b>   | <b>11.900.791</b>  | <b>120,65</b> | <b>65.238.119</b>     | <b>31.332.594</b>  | <b>108,21</b> |
| <b>IMPUESTOS INDIRECTOS</b>                         |                     |                    |               |                       |                    |               |
| Transmisiones Patrimoniales                         | 173.641.757         | 86.543.280         | 100,64        | 409.885.434           | 202.848.563        | 102,06        |
| Actos Jurídicos Documentados                        | 51.141.429          | 33.863.193         | 51,02         | 135.045.010           | 74.996.032         | 80,07         |
| Tasa fiscal sobre el juego                          | 945.774             | 524.113            | 80,45         | 30.161.991            | 31.118.608         | -3,07         |
| <b>TOTAL</b>  | <b>225.728.959</b>  | <b>120.930.587</b> | <b>86,66</b>  | <b>575.092.434</b>    | <b>308.963.202</b> | <b>86,14</b>  |
| <b>TASAS</b>  |                     |                    |               |                       |                    |               |
| <b>TOTAL RECAUDACIÓN</b>                            | <b>251.988.061</b>  | <b>132.831.377</b> | <b>89,71</b>  | <b>640.330.553</b>    | <b>340.295.797</b> | <b>88,17</b>  |

Cifras en euros

Recaudación Mensual por las diferentes figuras tributarias cedidas de gestión propia



Recaudación Mensual acumulada por las diferentes figuras tributarias cedidas de gestión propia



**1.5. Detalle de los ingresos por las diferentes figuras tributarias cedidas gestionadas por el Estado sujetas a liquidación**

**1.5.1. Recaudación de las entregas a cuenta**

|  | RECAUDACIÓN MENSUAL  |                      |              | RECAUDACIÓN ACUMULADA |                      |             |
|--|----------------------|----------------------|--------------|-----------------------|----------------------|-------------|
|  | MARZO                |                      |              | MARZO                 |                      |             |
|  | 2025                 | 2024                 | %25/24       | 2025                  | 2024                 | %25/24      |
| <b>IMPUESTOS DIRECTOS</b>                  |                      |                      |              |                       |                      |             |
| Tarifa Autónoma del IRPF                   | 618.572.323          | 610.385.238          | 1,34         | 1.921.264.997         | 1.831.155.713        | 4,92        |
| <b>TOTAL</b>                               | <b>618.572.323</b>   | <b>610.385.238</b>   | <b>1,34</b>  | <b>1.921.264.997</b>  | <b>1.831.155.713</b> | <b>4,92</b> |
| <b>IMPUESTOS INDIRECTOS</b>                |                      |                      |              |                       |                      |             |
| Impuesto Valor Añadido                     | 599.240.046          | 606.443.162          | -1,19        | 1.830.823.707         | 1.819.329.485        | 0,63        |
| Impuestos Especiales de Fabricación        | 211.132.427          | 210.172.625          | 0,46         | 628.255.717           | 630.517.875          | -0,36       |
| Impuesto s/ Alcohol                        | 9.391.850            | 8.779.651            | 6,97         | 27.461.769            | 26.338.952           | 4,26        |
| Impuesto s/ Productos Intermedios          | 236.258              | 238.209              | -0,82        | 664.474               | 714.627              | -7,02       |
| Impuesto s/ Cerveza                        | 3.290.253            | 3.141.584            | 4,73         | 10.010.175            | 9.424.752            | 6,21        |
| Impuesto s/ Lab. Tabaco                    | 55.201.188           | 55.671.475           | -0,84        | 170.705.977           | 167.014.425          | 2,21        |
| Impuesto s/ Hidrocarburos. Tipos estatales | 124.439.582          | 123.802.588          | 0,51         | 366.076.368           | 371.407.763          | -1,44       |
| Impuesto s/ Electricidad                   | 18.573.297           | 18.539.118           | 0,18         | 53.336.952            | 55.617.355           | -4,10       |
| <b>TOTAL</b>                               | <b>810.372.472</b>   | <b>816.615.787</b>   | <b>-0,76</b> | <b>2.459.079.424</b>  | <b>2.449.847.360</b> | <b>0,38</b> |
| <b>TOTAL RECAUDACIÓN</b>                   | <b>1.428.944.796</b> | <b>1.427.001.024</b> | <b>0,14</b>  | <b>4.380.344.422</b>  | <b>4.281.003.072</b> | <b>2,32</b> |

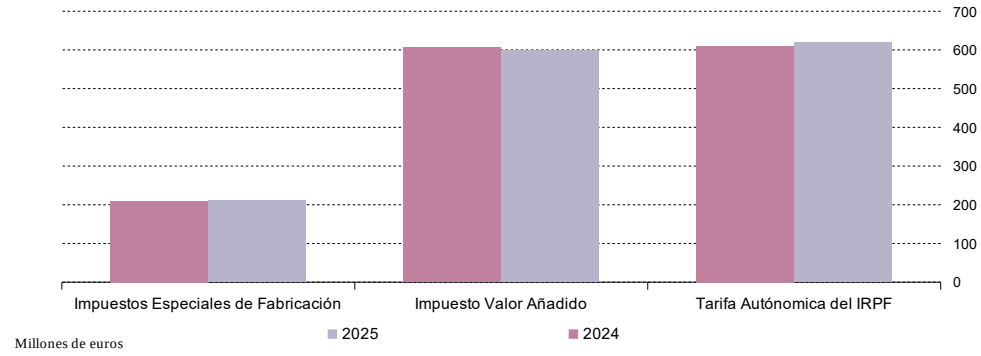
Cifras en euros

**1.5.2. Recaudación por liquidaciones de años anteriores**

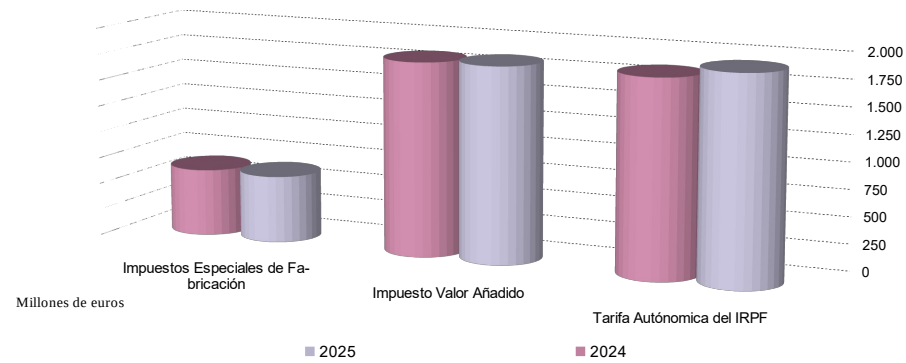
|  | RECAUDACIÓN MENSUAL |                   |          | RECAUDACIÓN ACUMULADA |                    |          |
|--|---------------------|-------------------|----------|-----------------------|--------------------|----------|
|  | MARZO               |                   |          | MARZO                 |                    |          |
|  | 2025                | 2024              | %25/24   | 2025                  | 2024               | %25/24   |
| <b>IMPUESTOS DIRECTOS</b>                  |                     |                   |          |                       |                    |          |
| Tarifa Autónoma del IRPF                   | -1.527.934          | -1.527.934        | -        | -4.583.802            | -4.583.802         | -        |
| <b>TOTAL</b>                               | <b>-1.527.934</b>   | <b>-1.527.934</b> | <b>-</b> | <b>-4.583.802</b>     | <b>-4.583.802</b>  | <b>-</b> |
| <b>IMPUESTOS INDIRECTOS</b>                |                     |                   |          |                       |                    |          |
| Impuesto Valor Añadido                     | -4.593.430          | -4.593.430        | -        | -13.780.290           | -13.780.290        | -        |
| Impuestos Especiales de Fabricación        | -192.722            | -192.722          | -        | -578.167              | -578.167           | -        |
| Impuesto s/ Alcohol                        | -29.049             | -29.049           | -        | -87.147               | -87.147            | -        |
| Impuesto s/ Productos Intermedios          | -379                | -379              | -        | -1.136                | -1.136             | -        |
| Impuesto s/ Cerveza                        | -3.294              | -3.294            | -        | -9.882                | -9.882             | -        |
| Impuesto s/ Lab. Tabaco                    | -42.745             | -42.745           | -        | -128.234              | -128.234           | -        |
| Impuesto s/ Hidrocarburos. Tipo autonómico | -115.458            | -115.458          | -        | -346.373              | -346.373           | -        |
| Impuesto s/ Electricidad                   | -1.798              | -1.798            | -        | -5.395                | -5.395             | -        |
| <b>TOTAL</b>                               | <b>-4.786.152</b>   | <b>-4.786.152</b> | <b>-</b> | <b>-14.358.456</b>    | <b>-14.358.456</b> | <b>-</b> |
| <b>TOTAL RECAUDACIÓN</b>                   | <b>-6.314.086</b>   | <b>-6.314.086</b> | <b>-</b> | <b>-18.942.259</b>    | <b>-18.942.259</b> | <b>-</b> |

Cifras en euros

Recaudación mensual por las diferentes figuras tributarias cedidas gestionadas por el Estado sujetas a liquidación



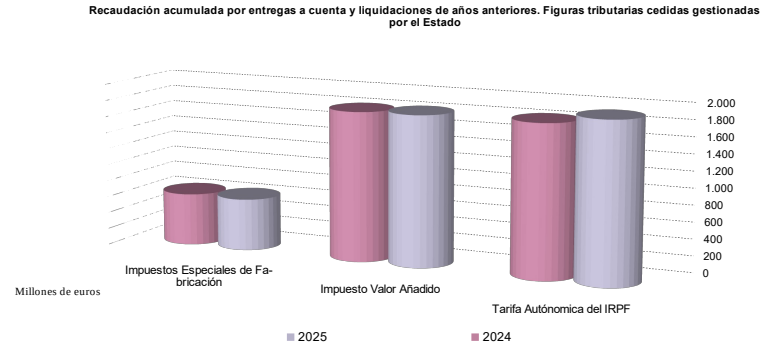
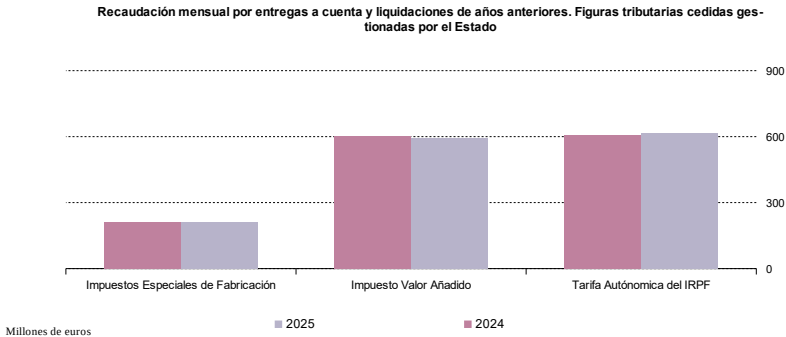
Recaudación acumulada por las diferentes figuras tributarias cedidas gestionadas por el Estado sujetas a liquidación



1.6. Detalle de la recaudación por las diferentes figuras tributarias cedidas gestionadas por el Estado. Entregas a cuenta del ejercicio corriente y Liquidaciones de años anteriores

|  | RECAUDACIÓN MENSUAL  |                      |              | RECAUDACIÓN ACUMULADA |                      |             |
|--|----------------------|----------------------|--------------|-----------------------|----------------------|-------------|
|  | MARZO                |                      |              | MARZO                 |                      |             |
|  | 2025                 | 2024                 | %25/24       | 2025                  | 2024                 | %25/24      |
| <b>IMPUESTOS DIRECTOS</b>                  |                      |                      |              |                       |                      |             |
| Tarifa Autónoma del IRPF                   | 617.044.389          | 608.857.303          | 1,34         | 1.916.681.195         | 1.826.571.910        | 4,93        |
| <b>TOTAL</b>                               | <b>617.044.389</b>   | <b>608.857.303</b>   | <b>1,34</b>  | <b>1.916.681.195</b>  | <b>1.826.571.910</b> | <b>4,93</b> |
| <b>IMPUESTOS INDIRECTOS</b>                |                      |                      |              |                       |                      |             |
| Impuesto Valor Añadido                     | 594.646.616          | 601.849.732          | -1,20        | 1.817.043.418         | 1.805.549.195        | 0,64        |
| Impuestos Especiales de Fabricación        | 210.939.704          | 209.979.903          | 0,46         | 627.677.550           | 629.939.708          | -0,36       |
| Impuesto s/ Alcohol                        | 9.362.801            | 8.750.602            | 7,00         | 27.374.622            | 26.251.806           | 4,28        |
| Impuesto s/ Productos Intermedios          | 235.879              | 237.830              | -0,82        | 663.338               | 713.491              | -7,03       |
| Impuesto s/ Cerveza                        | 3.286.958            | 3.138.290            | 4,74         | 10.000.293            | 9.414.870            | 6,22        |
| Impuesto s/ Lab. Tabaco                    | 55.158.444           | 55.628.730           | -0,85        | 170.577.744           | 166.886.191          | 2,21        |
| Impuesto s/ Hidrocarburos. Tipos estatales | 124.324.124          | 123.687.130          | 0,52         | 365.729.996           | 371.061.390          | -1,44       |
| Impuesto s/ Electricidad                   | 18.571.498           | 18.537.320           | 0,18         | 53.331.558            | 55.611.960           | -4,10       |
| <b>TOTAL</b>                               | <b>805.586.320</b>   | <b>811.829.635</b>   | <b>-0,77</b> | <b>2.444.720.968</b>  | <b>2.435.488.904</b> | <b>0,38</b> |
| <b>TOTAL RECAUDACIÓN</b>                   | <b>1.422.630.710</b> | <b>1.420.686.938</b> | <b>0,14</b>  | <b>4.361.402.163</b>  | <b>4.262.060.814</b> | <b>2,33</b> |

Cifras en euros

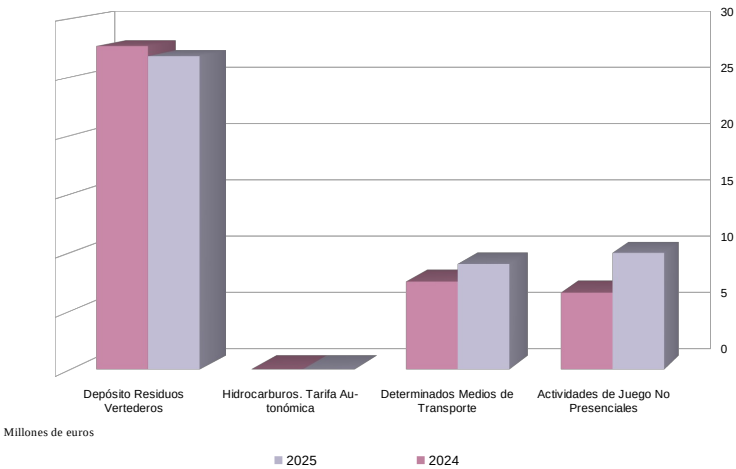


1.7. Detalle de la Recaudación de las diferentes figuras tributarias cedidas gestionadas por el Estado no sujetas a Liquidación

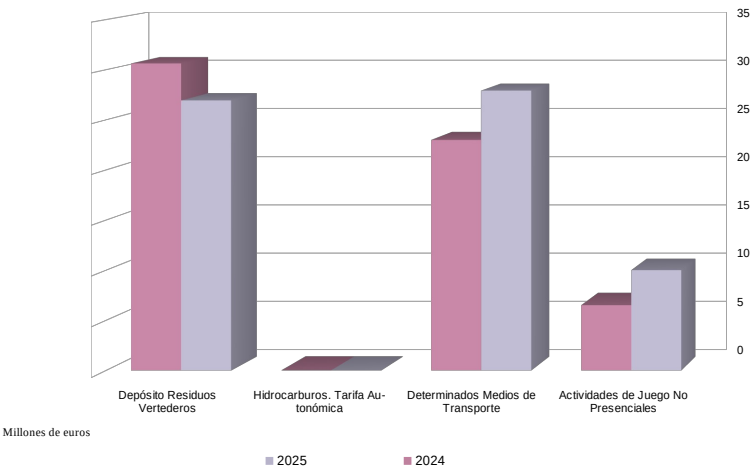
|   | RECAUDACIÓN MENSUAL |                   |             | RECAUDACIÓN ACUMULADA |                   |             |
|---|---------------------|-------------------|-------------|-----------------------|-------------------|-------------|
|   | MARZO               |                   |             | MARZO                 |                   |             |
|   | 2025                | 2024              | %25/24      | 2025                  | 2024              | %25/24      |
| <b>IMPUESTOS INDIRECTOS</b>                     |                     |                   |             |                       |                   |             |
| Impuesto Actividades de Juego No Presenciales   | 9.952.981           | 6.550.579         | 51,94       | 10.000.422            | 6.506.771         | 53,69       |
| Impuesto s/ Determinados Medios de Transporte   | 9.009.896           | 7.509.129         | 19,99       | 27.904.061            | 22.983.564        | 21,41       |
| Impuesto sobre Hidrocarburos. Tarifa Autonómica | 761                 | 984               | -22,60      | 15.024                | 1.059             | -           |
| Impuesto Depósito Residuos Vertederos           | 26.784.865          | 27.641.874        | -3,10       | 26.937.071            | 30.623.896        | -12,04      |
| <b>TOTAL RECAUDACIÓN</b>                        | <b>45.748.503</b>   | <b>41.702.566</b> | <b>9,70</b> | <b>64.856.579</b>     | <b>60.115.290</b> | <b>7,89</b> |

Cifras en euros

Recaudación mensual de las diferentes figuras tributarias cedidas gestionadas por el Estado no sujetas a Liquidación



Recaudación mensual de las diferentes figuras tributarias cedidas gestionadas por el Estado no sujetas a Liquidación



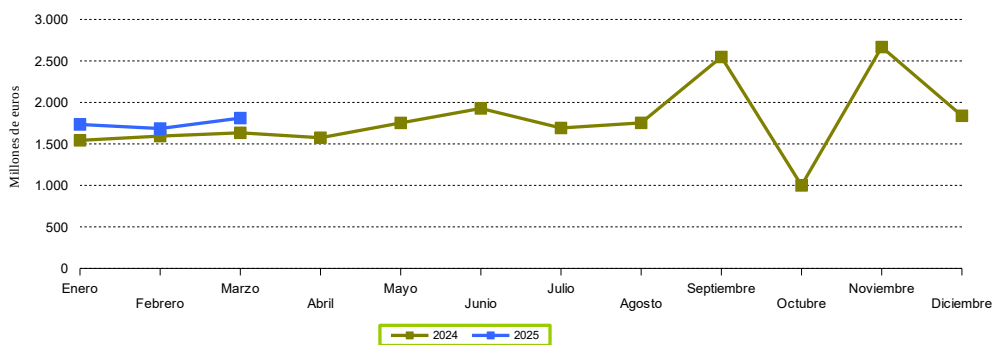
1.8. Recaudación mensual Homogénea\* por capítulos. Serie temporal 2025-2024.

|             | IMPUESTOS<br>DIRECTOS | IMPUESTOS<br>INDIRECTOS | TASAS      | OTROS<br>INGRESOS DE<br>DERECHO<br>PÚBLICO | TOTAL<br>MENSUAL | TOTAL MENSUAL<br>ACUMULADO |
|-------------|-----------------------|-------------------------|------------|--|------------------|----------------------------|
| <b>2024</b> |                       |                         |            |  |                  |                            |
| Enero       | 616.259.880           | 906.612.039             | 3.619.473  | 16.625.968                                 | 1.543.117.360    | 1.543.117.360              |
| Febrero     | 623.942.398           | 933.977.483             | 3.980.485  | 32.256.798                                 | 1.594.157.164    | 3.137.274.524              |
| Marzo       | 622.286.028           | 979.393.641             | 3.301.092  | 29.100.178                                 | 1.634.080.939    | 4.771.355.463              |
| Abril       | 621.391.838           | 920.660.995             | 6.230.927  | 26.454.622                                 | 1.574.738.381    | 6.346.093.844              |
| Mayo        | 640.971.449           | 1.060.258.667           | 4.775.978  | 46.787.250                                 | 1.752.793.343    | 8.098.887.188              |
| Junio       | 656.798.885           | 1.203.162.458           | 14.311.985 | 53.550.925                                 | 1.927.824.253    | 10.026.711.440             |
| Julio       | 629.883.558           | 1.002.552.469           | 14.501.404 | 45.275.305                                 | 1.692.212.737    | 11.718.924.177             |
| Agosto      | 636.757.592           | 1.071.717.797           | 10.317.809 | 34.798.136                                 | 1.753.591.333    | 13.472.515.510             |
| Septiembre  | 1.227.010.994         | 1.277.972.446           | 2.837.806  | 39.714.635                                 | 2.547.535.881    | 16.020.051.391             |
| Octubre     | 20.955.900            | 923.650.833             | 7.574.466  | 47.186.009                                 | 999.367.208      | 17.019.418.599             |
| Noviembre   | 1.372.415.856         | 1.240.181.553           | 13.307.315 | 41.373.483                                 | 2.667.278.207    | 19.686.696.806             |
| Diciembre   | 696.458.596           | 1.072.465.765           | 5.267.642  | 64.674.923                                 | 1.838.866.927    | 21.525.563.734             |
| <b>2025</b> |                       |                         |            |  |                  |                            |
| Enero       | 696.260.261           | 1.023.874.440           | 3.338.694  | 11.054.883                                 | 1.734.528.277    | 1.734.528.277              |
| Febrero     | 645.411.431           | 994.699.376             | 3.761.971  | 41.535.061                                 | 1.685.407.838    | 3.419.936.115              |
| Marzo       | 644.831.425           | 1.082.164.789           | 8.777.219  | 75.665.333                                 | 1.811.438.767    | 5.231.374.882              |

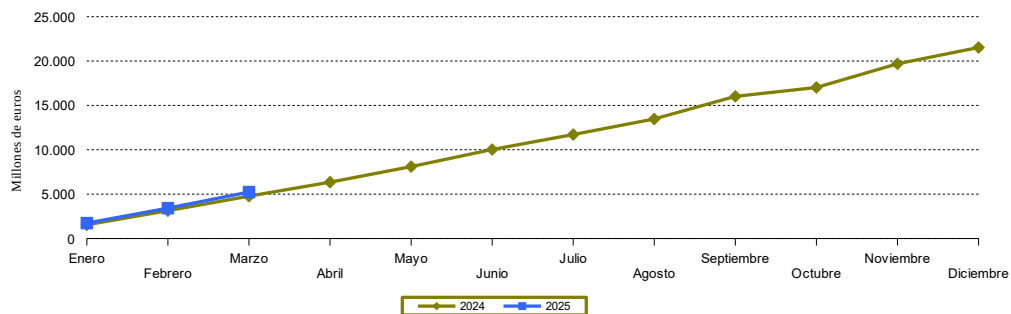
Cifras en euros

\*Nota: sin considerar las cantidades correspondientes a liquidaciones de ejercicios anteriores por las diferentes figuras tributarias cedidas gestionadas por el Estado

Recaudación mensual



Recaudación mensual acumulada



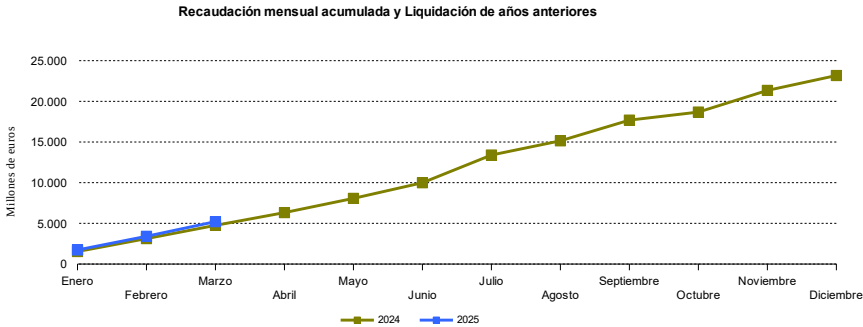
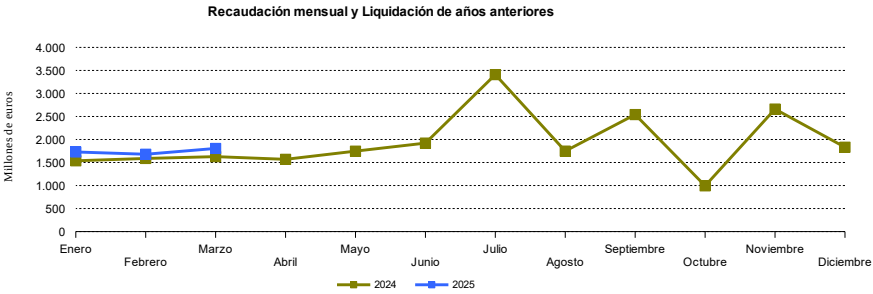
MARZO 2025 (Datos Provisionales)

1.9. Recaudación mensual por capítulos. Serie temporal 2025-2024. \*\*

|            | IMPUESTOS DIRECTOS | IMPUESTOS INDIRECTOS | TASAS      | OTROS INGRESOS DE DERECHO PÚBLICO | TOTAL MENSUAL | TOTAL MENSUAL ACUMULADO |
|------------|--------------------|----------------------|------------|-----------------------------------|---------------|-------------------------|
| 2024       |                    |                      |            |                                   |               |                         |
| Enero      | 614.731.946        | 901.825.886          | 3.619.473  | 16.625.968                        | 1.536.803.274 | 1.536.803.274           |
| Febrero    | 622.414.464        | 929.191.331          | 3.980.485  | 32.256.798                        | 1.587.843.078 | 3.124.646.352           |
| Marzo      | 620.758.094        | 974.607.488          | 3.301.092  | 29.100.178                        | 1.627.766.853 | 4.752.413.204           |
| Abril      | 619.863.904        | 915.874.843          | 6.230.927  | 26.454.622                        | 1.568.424.295 | 6.320.837.500           |
| Mayo       | 639.443.515        | 1.055.472.515        | 4.775.978  | 46.787.250                        | 1.746.479.257 | 8.067.316.757           |
| Junio      | 655.270.951        | 1.198.376.306        | 14.311.985 | 53.550.925                        | 1.921.510.166 | 9.988.826.923           |
| Julio      | 1.826.071.999      | 1.524.170.971        | 14.501.404 | 45.275.305                        | 3.410.019.679 | 13.398.846.602          |
| Agosto     | 635.229.658        | 1.066.931.644        | 10.317.809 | 34.798.136                        | 1.747.277.247 | 15.146.123.849          |
| Septiembre | 1.225.483.060      | 1.273.186.294        | 2.837.806  | 39.714.635                        | 2.541.221.795 | 17.687.345.644          |
| Octubre    | 19.427.966         | 918.864.681          | 7.574.466  | 47.186.009                        | 993.053.122   | 18.680.398.765          |
| Noviembre  | 1.370.887.922      | 1.235.395.401        | 13.307.315 | 41.373.483                        | 2.660.964.121 | 21.341.362.887          |
| Diciembre  | 694.930.662        | 1.067.679.613        | 5.267.642  | 64.674.923                        | 1.832.552.841 | 23.173.915.728          |
| 2025       |                    |                      |            |                                   |               |                         |
| Enero      | 694.732.326        | 1.019.088.288        | 3.338.694  | 11.054.883                        | 1.728.214.190 | 1.728.214.190           |
| Febrero    | 643.883.497        | 989.913.224          | 3.761.971  | 41.535.061                        | 1.679.093.752 | 3.407.307.942           |
| Marzo      | 643.303.491        | 1.077.378.637        | 8.777.219  | 75.665.333                        | 1.805.124.680 | 5.212.432.623           |

Cifras en euros

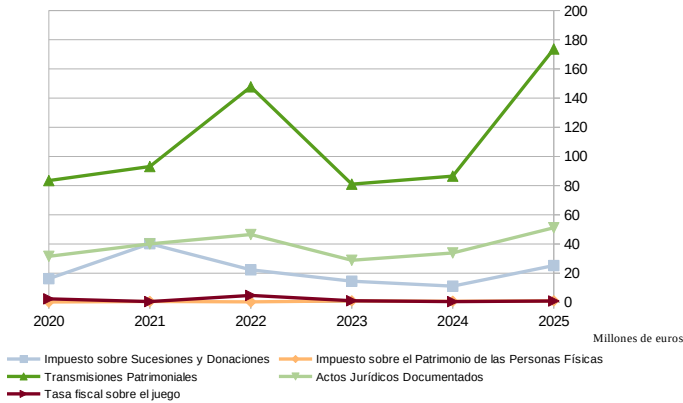
\*\*Nota: incluidas las cantidades correspondientes a liquidaciones de ejercicios anteriores por las diferentes figuras tributarias cedidas gestionadas por el Estado



Evolución de la Recaudación del mes de Marzo

|  | 2025        | 2024       | 2023       | 2022        | 2021       | 2020       |
|--|-------------|------------|------------|-------------|------------|------------|
| Impuesto sobre Sucesiones y Donaciones               | 25.228.095  | 11.131.163 | 14.523.126 | 22.316.110  | 40.219.138 | 16.251.591 |
| Impuesto sobre el Patrimonio de las Personas Físicas | 1.031.007   | 769.628    | 1.042.095  | 356.981     | 648.657    | 267.431    |
| Transmisiones Patrimoniales                          | 173.641.757 | 86.543.280 | 80.997.998 | 147.730.338 | 93.105.969 | 83.453.980 |
| Actos Jurídicos Documentados                         | 51.141.429  | 33.863.193 | 28.866.480 | 46.498.197  | 40.086.518 | 31.552.891 |
| Tasa fiscal sobre el juego                           | 945.774     | 524.113    | 1.119.226  | 4.767.078   | 569.213    | 2.397.917  |

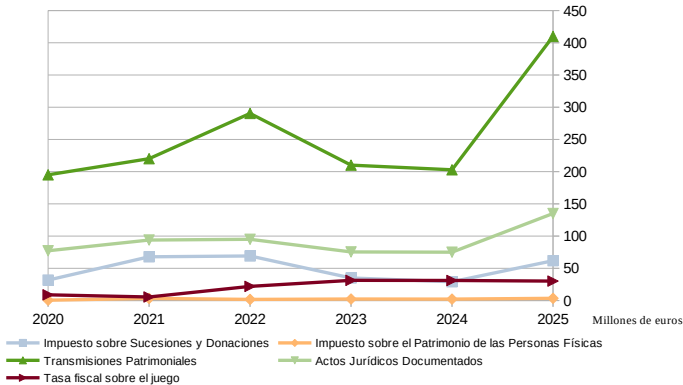
Evolución de la Recaudación del mes de Marzo



Evolución de la Recaudación acumulada del mes de Marzo

|  | 2025        | 2024        | 2023        | 2022        | 2021        | 2020        |
|--|-------------|-------------|-------------|-------------|-------------|-------------|
| Impuesto sobre Sucesiones y Donaciones               | 61.794.875  | 29.135.971  | 35.033.438  | 69.145.874  | 67.834.072  | 31.692.015  |
| Impuesto sobre el Patrimonio de las Personas Físicas | 3.443.244   | 2.196.623   | 2.340.384   | 1.761.087   | 3.295.617   | 538.198     |
| Transmisiones Patrimoniales                          | 409.885.434 | 202.848.563 | 210.138.764 | 290.383.074 | 220.156.056 | 195.061.413 |
| Actos Jurídicos Documentados                         | 135.045.010 | 74.996.032  | 75.417.372  | 95.043.831  | 93.894.734  | 77.243.745  |
| Tasa fiscal sobre el juego                           | 30.161.991  | 31.118.608  | 31.333.407  | 21.984.491  | 5.513.306   | 8.879.108   |

Evolución de la Recaudación acumulada del mes de Marzo



**ESTADÍSTICA DE RECAUDACIÓN TRIBUTARIA DE LA COMUNIDAD  
AUTÓNOMA DE ANDALUCÍA**

MARZO 2025 (Datos Provisionales)

**2. Recaudación Provincial de los Tributos gestionados por la Comunidad Autónoma de Andalucía. Desglose por Conceptos**

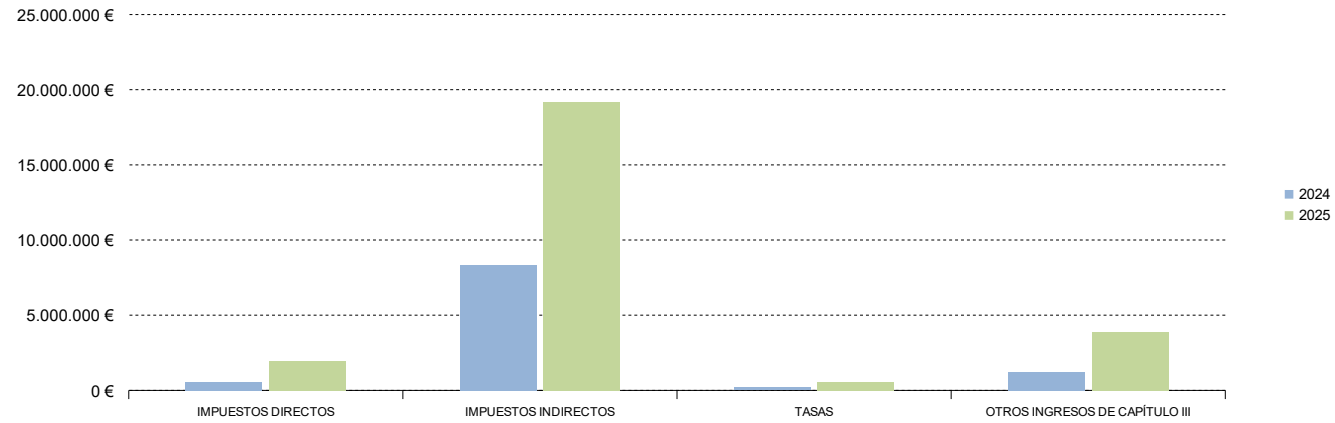
**2.1. Almería. Recaudación mensual 2025-2024**

|  | RECAUDACIÓN MENSUAL |                  |               | RECAUDACIÓN ACUMULADA |                   |               |
|--|---------------------|------------------|---------------|-----------------------|-------------------|---------------|
|  | MARZO               |                  |               | MARZO                 |                   |               |
|  | 2025                | 2024             | %25/24        | 2025                  | 2024              | %25/24        |
| <b>IMPUESTOS DIRECTOS</b>                            |                     |                  |               |                       |                   |               |
| Impuesto sobre Sucesiones y Donaciones               | 1.508.718           | 431.629          | 249,54        | 2.706.353             | 1.367.520         | 97,90         |
| Impuesto sobre el Patrimonio de las Personas Físicas | 435.916             | 104.597          | 316,76        | 740.115               | 283.614           | 160,96        |
| <b>TOTAL</b>   | <b>1.944.634</b>    | <b>536.226</b>   | <b>262,65</b> | <b>3.446.468</b>      | <b>1.651.134</b>  | <b>108,73</b> |
| <b>IMPUESTOS INDIRECTOS</b>                          |                     |                  |               |                       |                   |               |
| Transmisiones Patrimoniales                          | 14.584.261          | 6.288.177        | 131,93        | 31.047.780            | 15.712.340        | 97,60         |
| Actos Jurídicos Documentados                         | 4.520.986           | 1.996.951        | 126,39        | 10.391.899            | 5.324.032         | 95,19         |
| Tasa Fiscal sobre el Juego                           | 52.648              | 14.317           | 267,74        | 3.069.914             | 3.126.337         | -1,80         |
| Impuestos Ecológicos                                 | 18.824              | 16.823           | 11,89         | 289.226               | 213.906           | 35,21         |
| <b>TOTAL</b>   | <b>19.176.719</b>   | <b>8.316.267</b> | <b>130,59</b> | <b>44.798.819</b>     | <b>24.376.615</b> | <b>83,78</b>  |
| <b>TASAS</b>   |                     |                  |               |                       |                   |               |
| Tasas Consejerías y Agencias                         | 574.825             | 195.357          | 194,24        | 1.132.237             | 872.017           | 29,84         |
| <b>TOTAL RECAUDACIÓN</b>                             | <b>21.696.178</b>   | <b>9.047.850</b> | <b>139,79</b> | <b>49.377.524</b>     | <b>26.899.766</b> | <b>83,56</b>  |

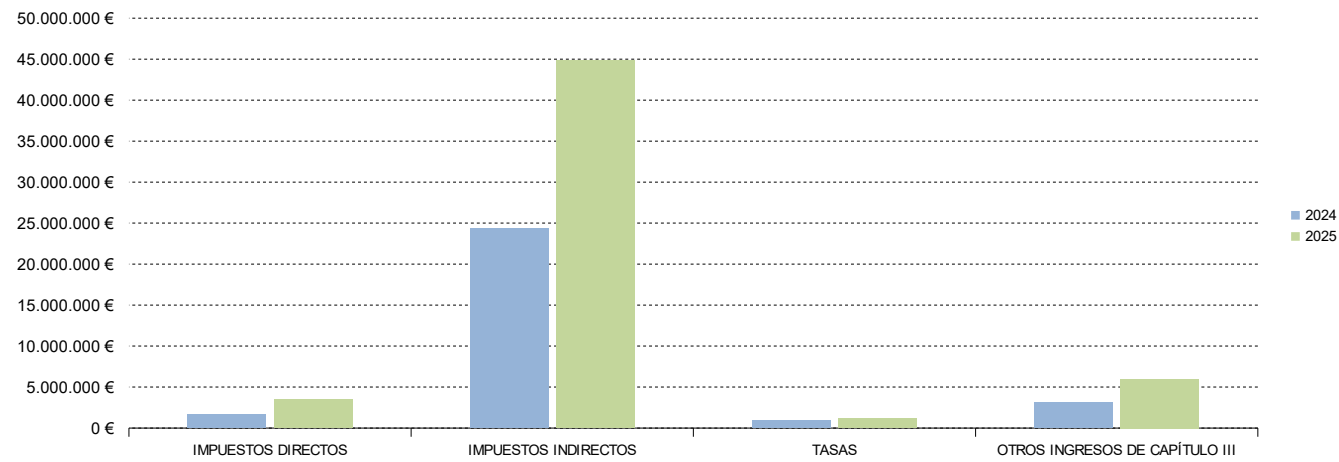
|                                       | RECAUDACIÓN MENSUAL |                   |               | RECAUDACIÓN ACUMULADA |                   |              |
|---------------------------------------|---------------------|-------------------|---------------|-----------------------|-------------------|--------------|
|                                       | MARZO               |                   |               | MARZO                 |                   |              |
|                                       | 2025                | 2024              | %25/24        | 2025                  | 2024              | %25/24       |
| <b>OTROS INGRESOS DE CAPÍTULO III</b> |                     |                   |               |                       |                   |              |
| Otros Ingresos de Capítulo III        | 3.893.339           | 1.204.169         | 223,32        | 5.980.499             | 3.081.009         | 94,11        |
|                                       | -                   | -                 | -             | -                     | -                 | -            |
| <b>TOTAL RECAUDACIÓN</b>              | <b>25.589.517</b>   | <b>10.252.020</b> | <b>149,60</b> | <b>55.358.023</b>     | <b>29.980.774</b> | <b>84,65</b> |

Cifras en euros

Almería. Recaudación mensual por conceptos



Almería. Recaudación acumulada por conceptos



## ESTADÍSTICA DE RECAUDACIÓN TRIBUTARIA DE LA COMUNIDAD AUTÓNOMA DE ANDALUCÍA

MARZO 2025 (Datos Provisionales)

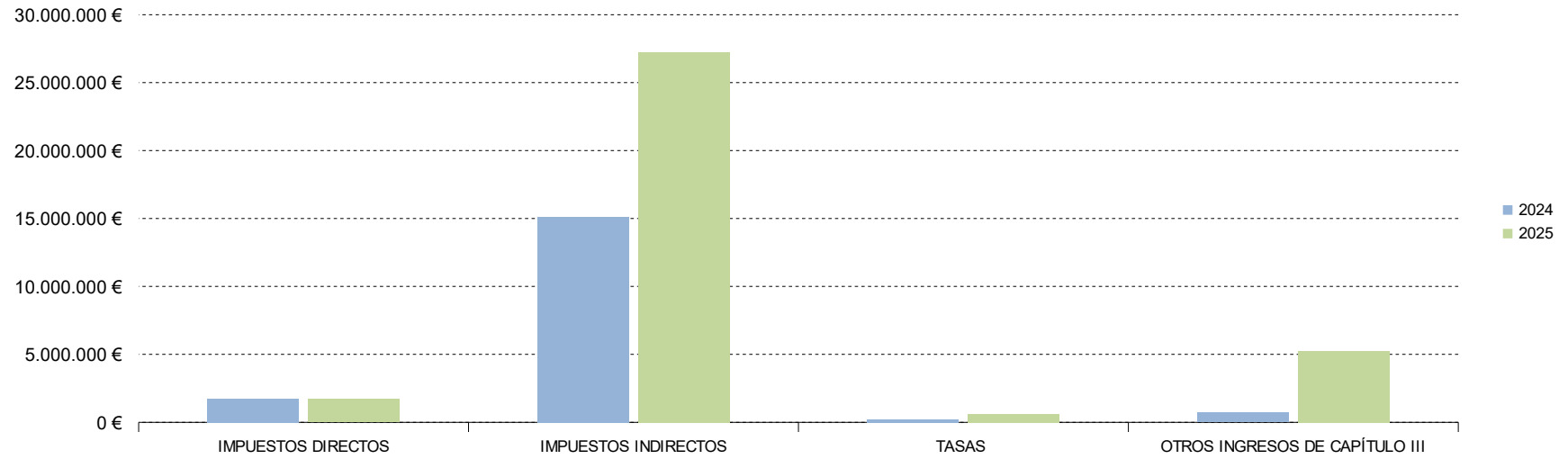
### 2.2. Cádiz. Recaudación mensual 2025-2024

|  | RECAUDACIÓN MENSUAL |                   |              | RECAUDACIÓN ACUMULADA |                   |               |
|--|---------------------|-------------------|--------------|-----------------------|-------------------|---------------|
|  | MARZO               |                   |              | MARZO                 |                   |               |
|  | 2025                | 2024              | %25/24       | 2025                  | 2024              | %25/24        |
| <b>IMPUESTOS DIRECTOS</b>                            |                     |                   |              |                       |                   |               |
| Impuesto sobre Sucesiones y Donaciones               | 1.629.401           | 1.669.277         | -2,39        | 11.272.256            | 2.775.911         | 306,07        |
| Impuesto sobre el Patrimonio de las Personas Físicas | 81.960              | 50.823            | 61,26        | 563.767               | 108.683           | 418,73        |
| <b>TOTAL</b>   | <b>1.711.360</b>    | <b>1.720.100</b>  | <b>-0,51</b> | <b>11.836.023</b>     | <b>2.884.594</b>  | <b>310,32</b> |
| <b>IMPUESTOS INDIRECTOS</b>                          |                     |                   |              |                       |                   |               |
| Transmisiones Patrimoniales                          | 21.210.953          | 11.369.348        | 86,56        | 49.448.862            | 25.924.540        | 90,74         |
| Actos Jurídicos Documentados                         | 5.848.420           | 3.570.169         | 63,81        | 14.448.636            | 8.146.098         | 77,37         |
| Tasa Fiscal sobre el Juego                           | 183.289             | 148.335           | 23,56        | 4.122.279             | 4.436.766         | -7,09         |
| Impuestos Ecológicos                                 | 176                 | 11.401            | -98,46       | 244.879               | 284.225           | -13,84        |
| <b>TOTAL</b>   | <b>27.242.838</b>   | <b>15.099.253</b> | <b>80,43</b> | <b>68.264.657</b>     | <b>38.791.629</b> | <b>75,98</b>  |
| <b>TASAS</b>   |                     |                   |              |                       |                   |               |
| Tasas Consejerías y Agencias                         | 620.087             | 202.310           | 206,50       | 1.096.313             | 838.132           | 30,80         |
| <b>TOTAL RECAUDACIÓN</b>                             | <b>29.574.286</b>   | <b>17.021.663</b> | <b>73,74</b> | <b>81.196.994</b>     | <b>42.514.356</b> | <b>90,99</b>  |

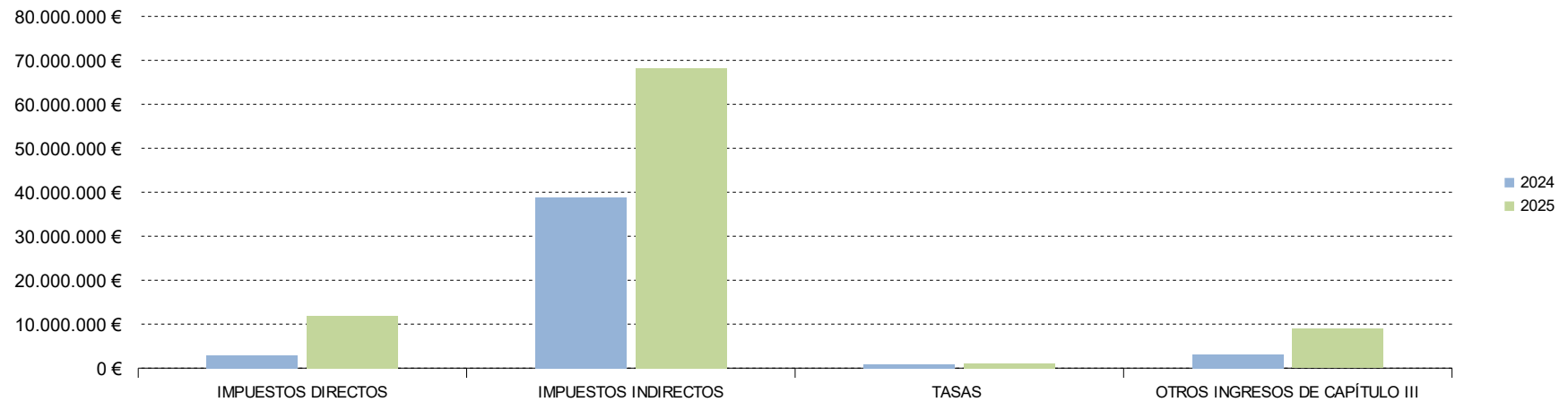
|                                       | RECAUDACIÓN MENSUAL |                   |              | RECAUDACIÓN ACUMULADA |                   |              |
|---------------------------------------|---------------------|-------------------|--------------|-----------------------|-------------------|--------------|
|                                       | MARZO               |                   |              | MARZO                 |                   |              |
|                                       | 2025                | 2024              | %25/24       | 2025                  | 2024              | %25/24       |
| <b>OTROS INGRESOS DE CAPÍTULO III</b> |                     |                   |              |                       |                   |              |
| Otros Ingresos de Capítulo III        | 5.252.119           | 705.715           | 644,23       | 8.966.318             | 3.082.616         | 190,87       |
| <b>TOTAL RECAUDACIÓN</b>              | <b>34.826.405</b>   | <b>17.727.378</b> | <b>96,46</b> | <b>90.163.312</b>     | <b>45.596.972</b> | <b>97,74</b> |

Cifras en euros

**Cádiz. Recaudación mensual por conceptos**



**Cádiz. Recaudación acumulada por conceptos**



## ESTADÍSTICA DE RECAUDACIÓN TRIBUTARIA DE LA COMUNIDAD AUTÓNOMA DE ANDALUCÍA

MARZO 2025 (Datos Provisionales)

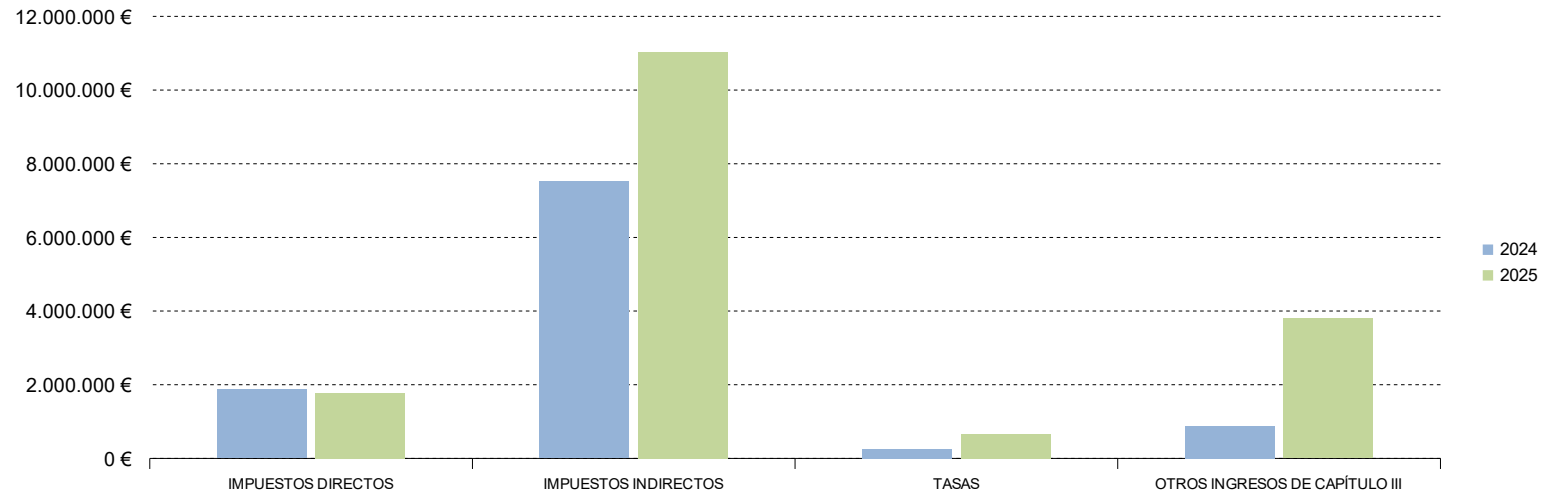
### 2.3. Córdoba. Recaudación mensual 2025-2024

|  | RECAUDACIÓN MENSUAL |                  |              | RECAUDACIÓN ACUMULADA |                   |              |
|--|---------------------|------------------|--------------|-----------------------|-------------------|--------------|
|  | MARZO               |                  |              | MARZO                 |                   |              |
|  | 2025                | 2024             | %25/24       | 2025                  | 2024              | %25/24       |
| <b>IMPUESTOS DIRECTOS</b>                            |                     |                  |              |                       |                   |              |
| Impuesto sobre Sucesiones y Donaciones               | 1.587.841           | 1.837.010        | -13,56       | 5.618.910             | 2.832.493         | 98,37        |
| Impuesto sobre el Patrimonio de las Personas Físicas | 186.817             | 31.336           | 496,18       | 258.659               | 116.792           | 121,47       |
| <b>TOTAL</b>   | <b>1.774.658</b>    | <b>1.868.345</b> | <b>-5,01</b> | <b>5.877.569</b>      | <b>2.949.285</b>  | <b>99,29</b> |
| <b>IMPUESTOS INDIRECTOS</b>                          |                     |                  |              |                       |                   |              |
| Transmisiones Patrimoniales                          | 8.793.470           | 4.880.164        | 80,19        | 20.612.704            | 9.878.416         | 108,66       |
| Actos Jurídicos Documentados                         | 2.231.490           | 2.621.610        | -14,88       | 7.462.848             | 5.381.110         | 38,69        |
| Tasa Fiscal sobre el Juego                           | 3.634               | 16.037           | -77,34       | 2.345.471             | 2.391.168         | -1,91        |
| Impuestos Ecológicos                                 |                     | 25               | -98,61       | 32.848                | 31.913            | 2,93         |
| <b>TOTAL</b>   | <b>11.028.595</b>   | <b>7.517.836</b> | <b>46,70</b> | <b>30.453.872</b>     | <b>17.682.606</b> | <b>72,23</b> |
| <b>TASAS</b>   |                     |                  |              |                       |                   |              |
| Tasas Consejerías y Agencias                         | 669.907             | 243.990          | 174,56       | 1.140.384             | 877.767           | 29,92        |
| <b>TOTAL RECAUDACIÓN</b>                             | <b>13.473.160</b>   | <b>9.630.171</b> | <b>39,91</b> | <b>37.471.825</b>     | <b>21.509.658</b> | <b>74,21</b> |

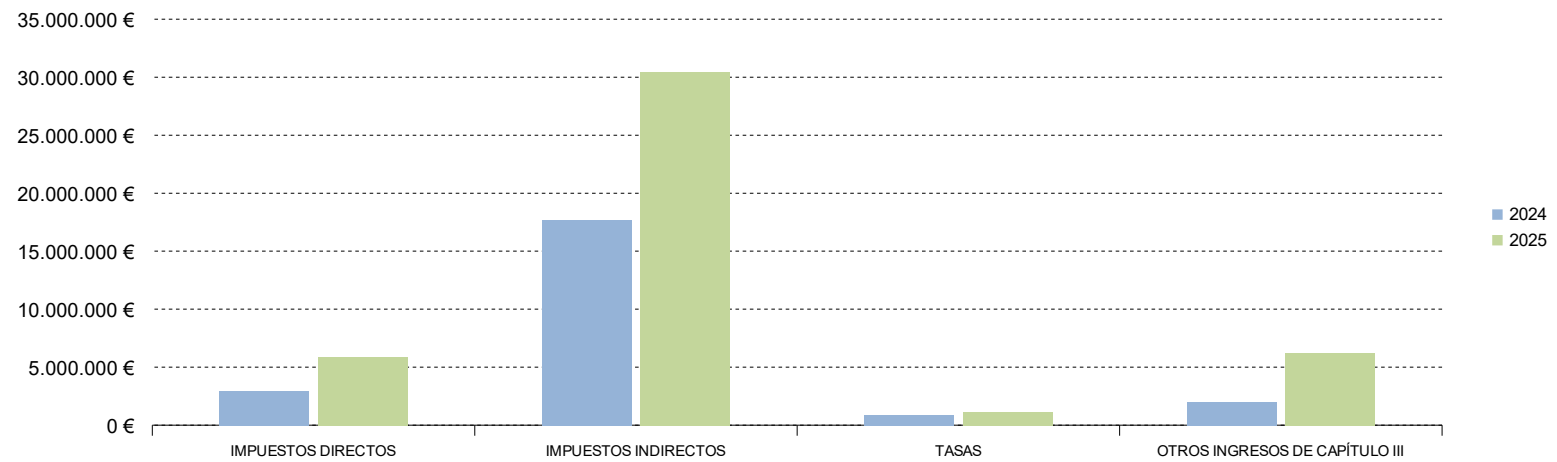
|                                       | RECAUDACIÓN MENSUAL |                   |              | RECAUDACIÓN ACUMULADA |                   |              |
|---------------------------------------|---------------------|-------------------|--------------|-----------------------|-------------------|--------------|
|                                       | MARZO               |                   |              | MARZO                 |                   |              |
|                                       | 2025                | 2024              | %25/24       | 2025                  | 2024              | %25/24       |
| <b>OTROS INGRESOS DE CAPÍTULO III</b> |                     |                   |              |                       |                   |              |
| Otros Ingresos de Capítulo III        | 3.796.458           | 871.946           | 335,40       | 6.218.662             | 1.990.112         | 212,48       |
| <b>TOTAL RECAUDACIÓN</b>              | <b>17.269.618</b>   | <b>10.502.117</b> | <b>64,44</b> | <b>43.690.487</b>     | <b>23.499.770</b> | <b>85,92</b> |

Cifras en euros

**Córdoba. Recaudación mensual por conceptos**



**Córdoba. Recaudación acumulada por conceptos**



**ESTADÍSTICA DE RECAUDACIÓN TRIBUTARIA DE LA COMUNIDAD  
AUTÓNOMA DE ANDALUCÍA**

MARZO 2025 (Datos Provisionales)

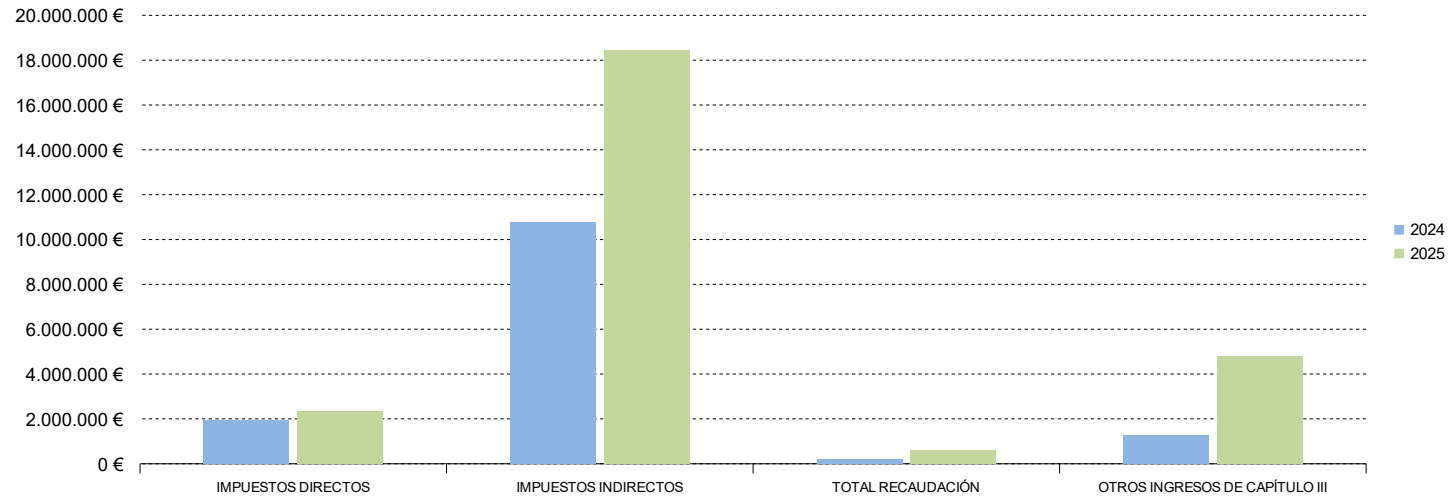
**2.4. Granada. Recaudación mensual 2025-2024**

|  | RECAUDACIÓN MENSUAL |                   |              | RECAUDACIÓN ACUMULADA |                   |              |
|--|---------------------|-------------------|--------------|-----------------------|-------------------|--------------|
|  | MARZO               |                   |              | MARZO                 |                   |              |
|  | 2025                | 2024              | %25/24       | 2025                  | 2024              | %25/24       |
| <b>IMPUESTOS DIRECTOS</b>                            |                     |                   |              |                       |                   |              |
| Impuesto sobre Sucesiones y Donaciones               | 2.334.854           | 1.905.350         | 22,54        | 5.460.596             | 3.822.234         | 42,86        |
| Impuesto sobre el Patrimonio de las Personas Físicas | 7.152               | 42.490            | -83,17       | 66.085                | 80.680            | -18,09       |
| <b>TOTAL</b>   | <b>2.342.006</b>    | <b>1.947.840</b>  | <b>20,24</b> | <b>5.526.681</b>      | <b>3.902.914</b>  | <b>41,60</b> |
| <b>IMPUESTOS INDIRECTOS</b>                          |                     |                   |              |                       |                   |              |
| Transmisiones Patrimoniales                          | 13.927.136          | 8.142.112         | 71,05        | 33.747.735            | 17.853.368        | 89,03        |
| Actos Jurídicos Documentados                         | 4.480.809           | 2.625.462         | 70,67        | 10.419.865            | 5.959.052         | 74,86        |
| Tasa Fiscal sobre el Juego                           | 37.465              | 9.883             | 279,09       | 2.426.823             | 2.594.788         | -6,47        |
| Impuestos Ecológicos                                 | 18                  | 2.536             | -99,28       | 18.017                | 144.064           | -87,49       |
| <b>TOTAL</b>   | <b>18.445.429</b>   | <b>10.779.993</b> | <b>71,11</b> | <b>46.612.440</b>     | <b>26.551.272</b> | <b>75,56</b> |
| <b>TASAS</b>   |                     |                   |              |                       |                   |              |
| Tasas Consejerías y Agencias                         | 595.438             | 200.658           | 196,74       | 1.135.864             | 866.305           | 31,12        |
| <b>TOTAL RECAUDACIÓN</b>                             | <b>21.382.873</b>   | <b>12.928.492</b> | <b>65,39</b> | <b>53.274.984</b>     | <b>31.320.491</b> | <b>70,10</b> |

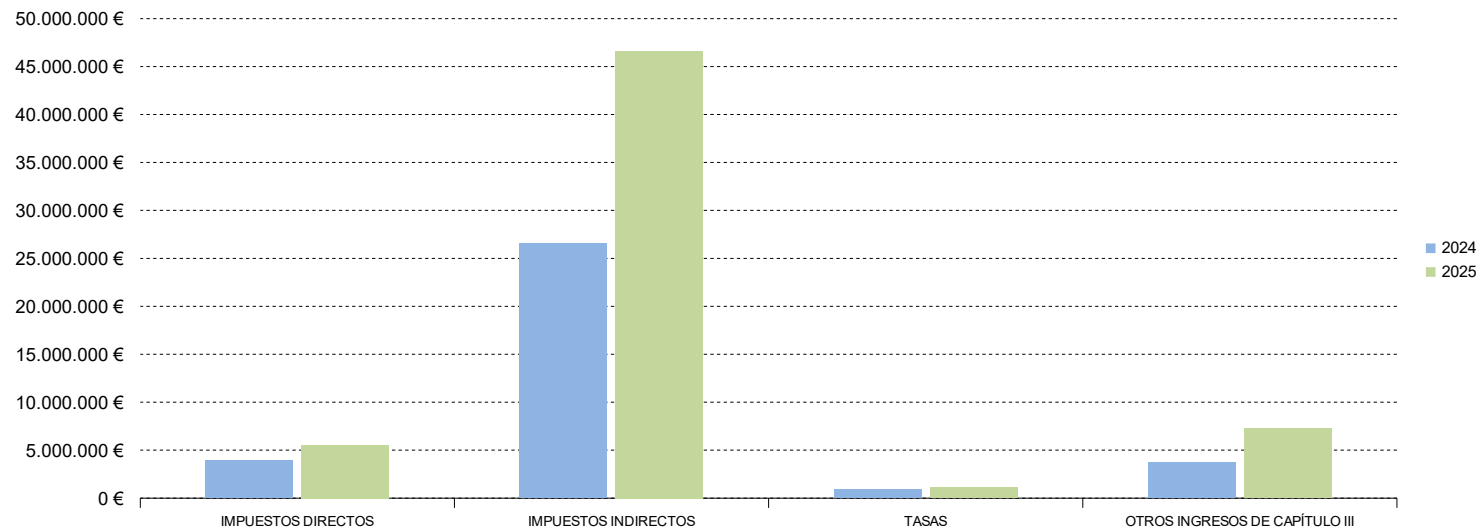
|                                       | RECAUDACIÓN MENSUAL |                   |              | RECAUDACIÓN ACUMULADA |                   |              |
|---------------------------------------|---------------------|-------------------|--------------|-----------------------|-------------------|--------------|
|                                       | MARZO               |                   |              | MARZO                 |                   |              |
|                                       | 2025                | 2024              | %25/24       | 2025                  | 2024              | %25/24       |
| <b>OTROS INGRESOS DE CAPÍTULO III</b> |                     |                   |              |                       |                   |              |
| Otros Ingresos de Capítulo III        | 4.800.668           | 1.288.855         | 272,48       | 7.258.898             | 3.692.383         | 96,59        |
| <b>TOTAL RECAUDACIÓN</b>              | <b>26.183.541</b>   | <b>14.217.347</b> | <b>84,17</b> | <b>60.533.883</b>     | <b>35.012.874</b> | <b>72,89</b> |

Cifras en euros

Granada. Recaudación mensual por conceptos



Granada. Recaudación acumulada por conceptos



**ESTADÍSTICA DE RECAUDACIÓN TRIBUTARIA DE LA COMUNIDAD  
AUTÓNOMA DE ANDALUCÍA**

MARZO 2025 (Datos Provisionales)

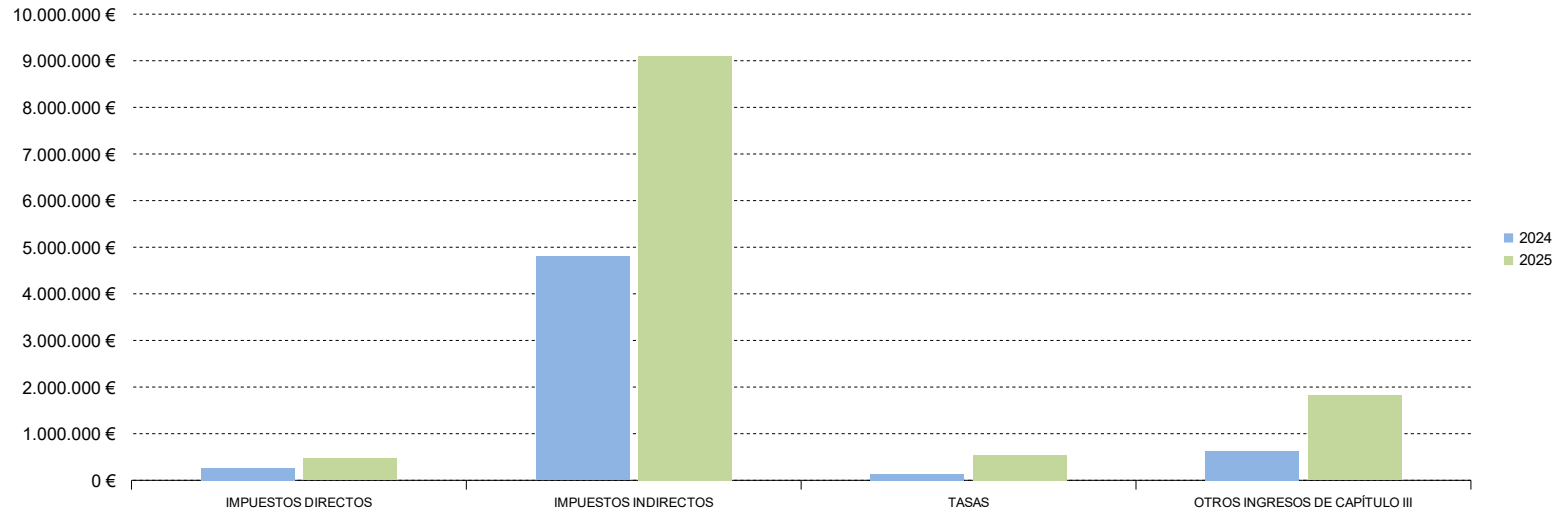
**2.5. Huelva. Recaudación mensual 2025-2024**

|  | RECAUDACIÓN MENSUAL |                  |              | RECAUDACIÓN ACUMULADA |                   |               |
|--|---------------------|------------------|--------------|-----------------------|-------------------|---------------|
|  | MARZO               |                  |              | MARZO                 |                   |               |
|  | 2025                | 2024             | %25/24       | 2025                  | 2024              | %25/24        |
| <b>IMPUESTOS DIRECTOS</b>                            |                     |                  |              |                       |                   |               |
| Impuesto sobre Sucesiones y Donaciones               | 472.114             | 181.529          | 160,08       | 2.001.995             | 2.059.472         | -2,79         |
| Impuesto sobre el Patrimonio de las Personas Físicas | -9.199              | 83.305           | -111,04      | -4.754                | 167.306           | -102,84       |
| <b>TOTAL</b>   | <b>462.915</b>      | <b>264.833</b>   | <b>74,79</b> | <b>1.997.241</b>      | <b>2.226.778</b>  | <b>-10,31</b> |
| <b>IMPUESTOS INDIRECTOS</b>                          |                     |                  |              |                       |                   |               |
| Transmisiones Patrimoniales                          | 7.347.053           | 3.623.293        | 102,77       | 16.970.151            | 8.314.498         | 104,10        |
| Actos Jurídicos Documentados                         | 1.728.373           | 1.135.456        | 52,22        | 4.618.357             | 2.485.185         | 85,84         |
| Tasa Fiscal sobre el Juego                           | 13.178              | 5.712            | 130,72       | 2.112.086             | 2.189.596         | -3,54         |
| Impuestos Ecológicos                                 | 12.774              | 31.424           | -59,35       | 263.777               | 140.350           | 87,94         |
| <b>TOTAL</b>   | <b>9.101.378</b>    | <b>4.795.885</b> | <b>89,77</b> | <b>23.964.372</b>     | <b>13.129.629</b> | <b>82,52</b>  |
| <b>TASAS</b>   |                     |                  |              |                       |                   |               |
| Tasas Consejerías y Agencias                         | 541.883             | 132.935          | 307,63       | 1.136.246             | 553.283           | 105,36        |
| <b>TOTAL RECAUDACIÓN</b>                             | <b>10.106.177</b>   | <b>5.193.653</b> | <b>94,59</b> | <b>27.097.858</b>     | <b>15.909.689</b> | <b>70,32</b>  |

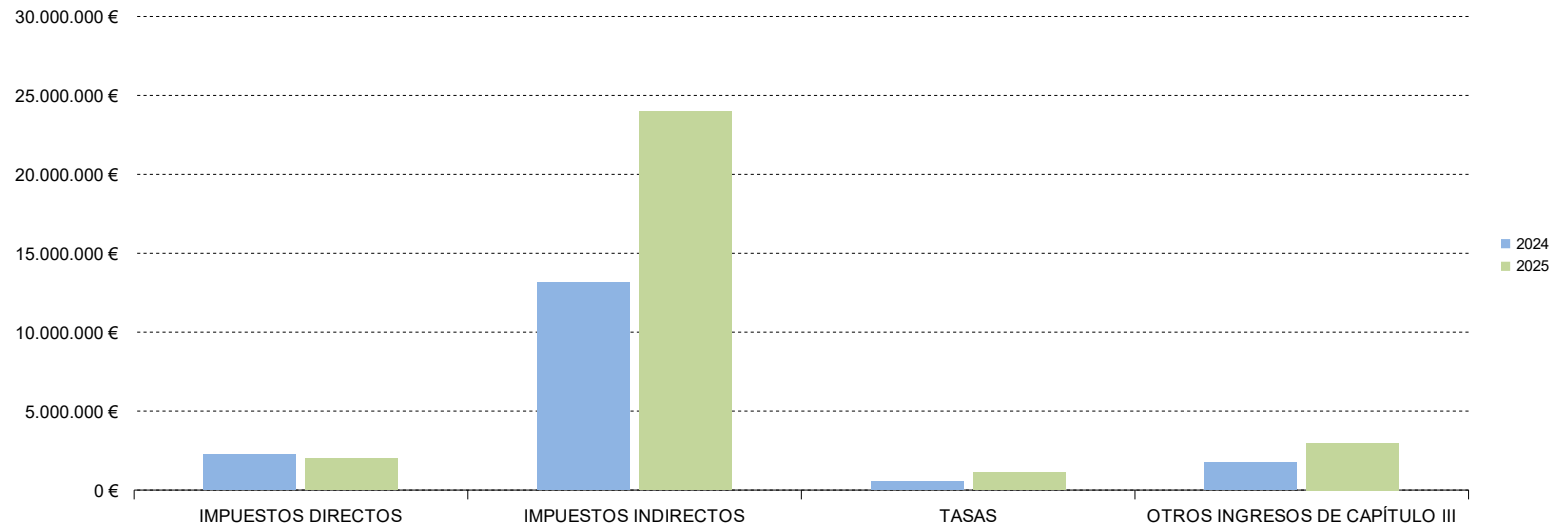
|                                       | RECAUDACIÓN MENSUAL |                  |               | RECAUDACIÓN ACUMULADA |                   |              |
|---------------------------------------|---------------------|------------------|---------------|-----------------------|-------------------|--------------|
|                                       | MARZO               |                  |               | MARZO                 |                   |              |
|                                       | 2025                | 2024             | %25/24        | 2025                  | 2024              | %25/24       |
| <b>OTROS INGRESOS DE CAPÍTULO III</b> |                     |                  |               |                       |                   |              |
| Otros Ingresos de Capítulo III        | 1.821.981           | 634.625          | 187,10        | 2.983.551             | 1.722.033         | 73,26        |
| <b>TOTAL RECAUDACIÓN</b>              | <b>11.928.158</b>   | <b>5.828.279</b> | <b>104,66</b> | <b>30.081.409</b>     | <b>17.631.722</b> | <b>70,61</b> |

Cifras en euros

Huelva. Recaudación mensual por conceptos



Huelva. Recaudación acumulada por conceptos



## ESTADÍSTICA DE RECAUDACIÓN TRIBUTARIA DE LA COMUNIDAD AUTÓNOMA DE ANDALUCÍA

MARZO 2025 (Datos Provisionales)

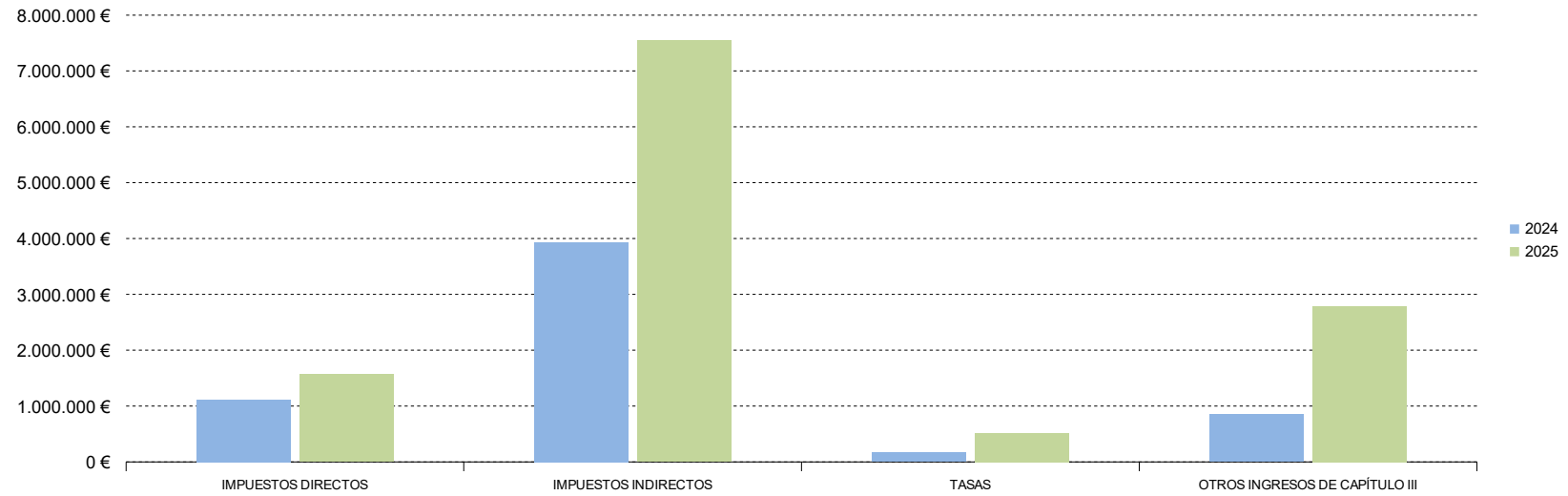
### 2.6. Jaén. Recaudación mensual 2025-2024

|  | RECAUDACIÓN MENSUAL |                  |              | RECAUDACIÓN ACUMULADA |                   |               |
|--|---------------------|------------------|--------------|-----------------------|-------------------|---------------|
|  | MARZO               |                  |              | MARZO                 |                   |               |
|  | 2025                | 2024             | %25/24       | 2025                  | 2024              | %25/24        |
| <b>IMPUESTOS DIRECTOS</b>                            |                     |                  |              |                       |                   |               |
| Impuesto sobre Sucesiones y Donaciones               | 1.524.997           | 985.148          | 54,80        | 3.660.786             | 2.701.164         | 35,53         |
| Impuesto sobre el Patrimonio de las Personas Físicas | 44.506              | 132.300          | -66,36       | 157.656               | 234.627           | -32,81        |
| <b>TOTAL</b>   | <b>1.569.503</b>    | <b>1.117.449</b> | <b>40,45</b> | <b>3.818.441</b>      | <b>2.935.791</b>  | <b>30,07</b>  |
| <b>IMPUESTOS INDIRECTOS</b>                          |                     |                  |              |                       |                   |               |
| Transmisiones Patrimoniales                          | 5.923.896           | 3.080.356        | 92,31        | 15.018.894            | 6.797.724         | 120,94        |
| Actos Jurídicos Documentados                         | 1.605.230           | 829.631          | 93,49        | 4.218.271             | 1.937.080         | 117,76        |
| Tasa Fiscal sobre el Juego                           | 15.108              | 20.998           | -28,05       | 1.807.801             | 1.766.047         | 2,36          |
| Impuestos Ecológicos                                 | -                   | -174             | 100,00       | 13.284                | 1.243             | 968,41        |
| <b>TOTAL</b>   | <b>7.544.235</b>    | <b>3.930.811</b> | <b>91,93</b> | <b>21.058.250</b>     | <b>10.502.095</b> | <b>100,51</b> |
| <b>TASAS</b>   |                     |                  |              |                       |                   |               |
| Tasas Consejerías y Agencias                         | 519.870             | 165.095          | 214,89       | 886.658               | 701.021           | 26,48         |
| <b>TOTAL RECAUDACIÓN</b>                             | <b>9.633.608</b>    | <b>5.213.355</b> | <b>84,79</b> | <b>25.763.349</b>     | <b>14.138.907</b> | <b>82,22</b>  |

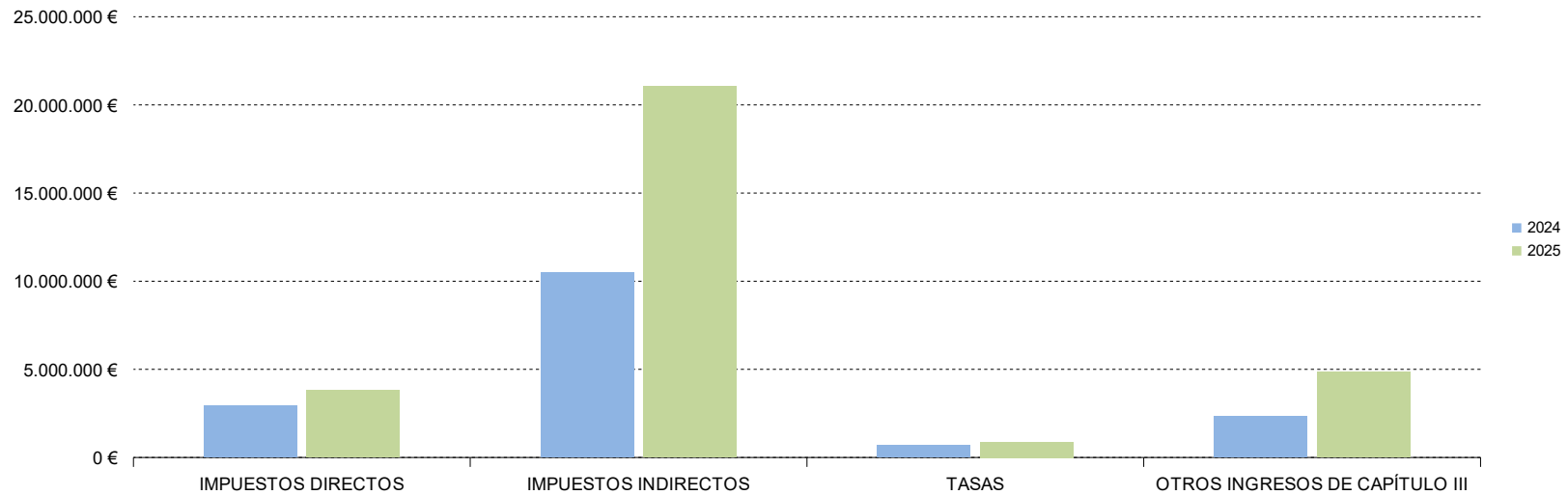
|                                       | RECAUDACIÓN MENSUAL |                  |               | RECAUDACIÓN ACUMULADA |                   |              |
|---------------------------------------|---------------------|------------------|---------------|-----------------------|-------------------|--------------|
|                                       | MARZO               |                  |               | MARZO                 |                   |              |
|                                       | 2025                | 2024             | %25/24        | 2025                  | 2024              | %25/24       |
| <b>OTROS INGRESOS DE CAPÍTULO III</b> |                     |                  |               |                       |                   |              |
| Otros Ingresos de Capítulo III        | 2.785.427           | 848.823          | 228,15        | 4.859.918             | 2.317.812         | 109,68       |
| <b>TOTAL RECAUDACIÓN</b>              | <b>12.419.035</b>   | <b>6.062.178</b> | <b>104,86</b> | <b>30.623.267</b>     | <b>16.456.719</b> | <b>86,08</b> |

Cifras en euros

Jaén. Recaudación mensual por conceptos



Jaén. Recaudación acumulada por conceptos



## ESTADÍSTICA DE RECAUDACIÓN TRIBUTARIA DE LA COMUNIDAD AUTÓNOMA DE ANDALUCÍA

MARZO 2025 (Datos Provisionales)

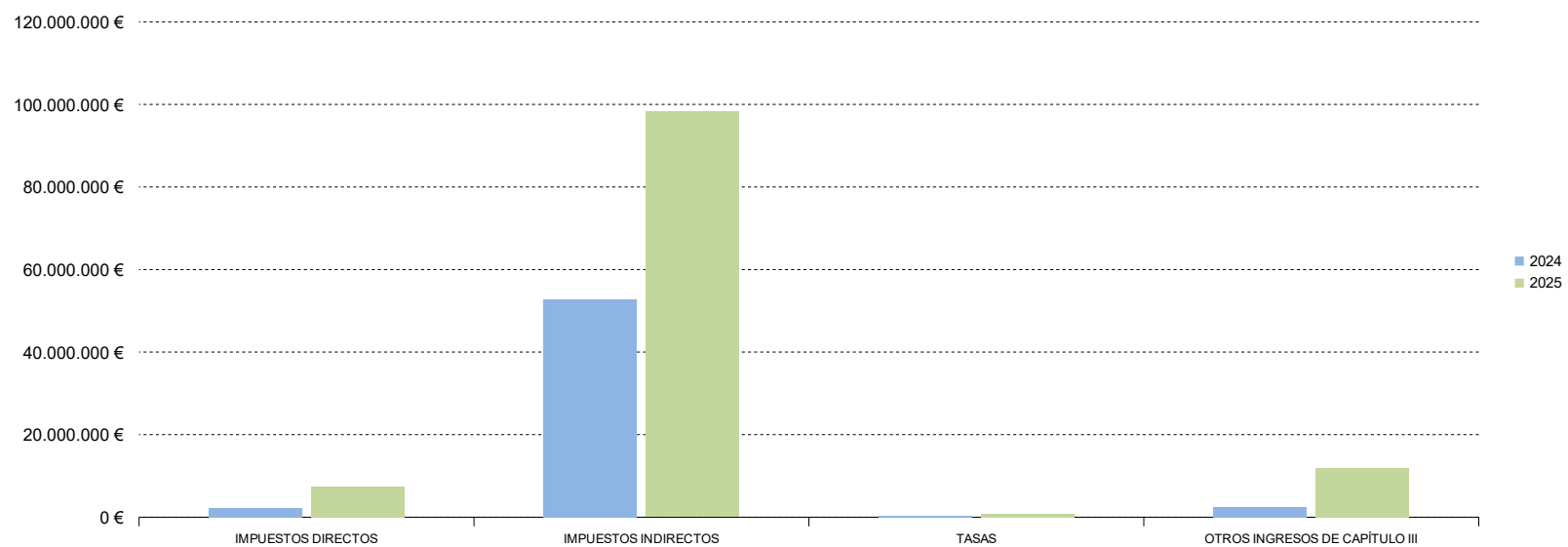
### 2.7. Málaga. Recaudación mensual 2025-2024

|  | RECAUDACIÓN MENSUAL |                   |               | RECAUDACIÓN ACUMULADA |                    |               |
|--|---------------------|-------------------|---------------|-----------------------|--------------------|---------------|
|  | MARZO               |                   |               | MARZO                 |                    |               |
|  | 2025                | 2024              | %25/24        | 2025                  | 2024               | %25/24        |
| <b>IMPUESTOS DIRECTOS</b>                            |                     |                   |               |                       |                    |               |
| Impuesto sobre Sucesiones y Donaciones               | 7.139.667           | 2.134.362         | 234,51        | 15.375.068            | 6.752.517          | 127,69        |
| Impuesto sobre el Patrimonio de las Personas Físicas | 347.635             | 18.888            | -             | 878.532               | 494.148            | 77,79         |
| <b>TOTAL</b>   | <b>7.487.302</b>    | <b>2.153.249</b>  | <b>247,72</b> | <b>16.253.600</b>     | <b>7.246.665</b>   | <b>124,29</b> |
| <b>IMPUESTOS INDIRECTOS</b>                          |                     |                   |               |                       |                    |               |
| Transmisiones Patrimoniales                          | 78.399.255          | 37.207.632        | 110,71        | 184.608.919           | 88.876.371         | 107,71        |
| Actos Jurídicos Documentados                         | 19.772.682          | 15.474.411        | 27,78         | 52.830.325            | 32.469.267         | 62,71         |
| Tasa Fiscal sobre el Juego                           | 90.192              | 30.564            | 195,09        | 6.890.833             | 7.661.018          | -10,05        |
| Impuestos Ecológicos                                 | 5                   | -33               | 115,41        | 61.038                | 21.521             | 183,62        |
| <b>TOTAL</b>   | <b>98.262.133</b>   | <b>52.712.575</b> | <b>86,41</b>  | <b>244.391.116</b>    | <b>129.028.177</b> | <b>89,41</b>  |
| <b>TASAS</b>   |                     |                   |               |                       |                    |               |
| Tasas Consejerías y Agencias                         | 846.018             | 299.960           | 182,04        | 1.741.571             | 1.348.244          | 29,17         |
| <b>TOTAL RECAUDACIÓN</b>                             | <b>106.595.453</b>  | <b>55.165.784</b> | <b>93,23</b>  | <b>262.386.288</b>    | <b>137.623.086</b> | <b>90,66</b>  |

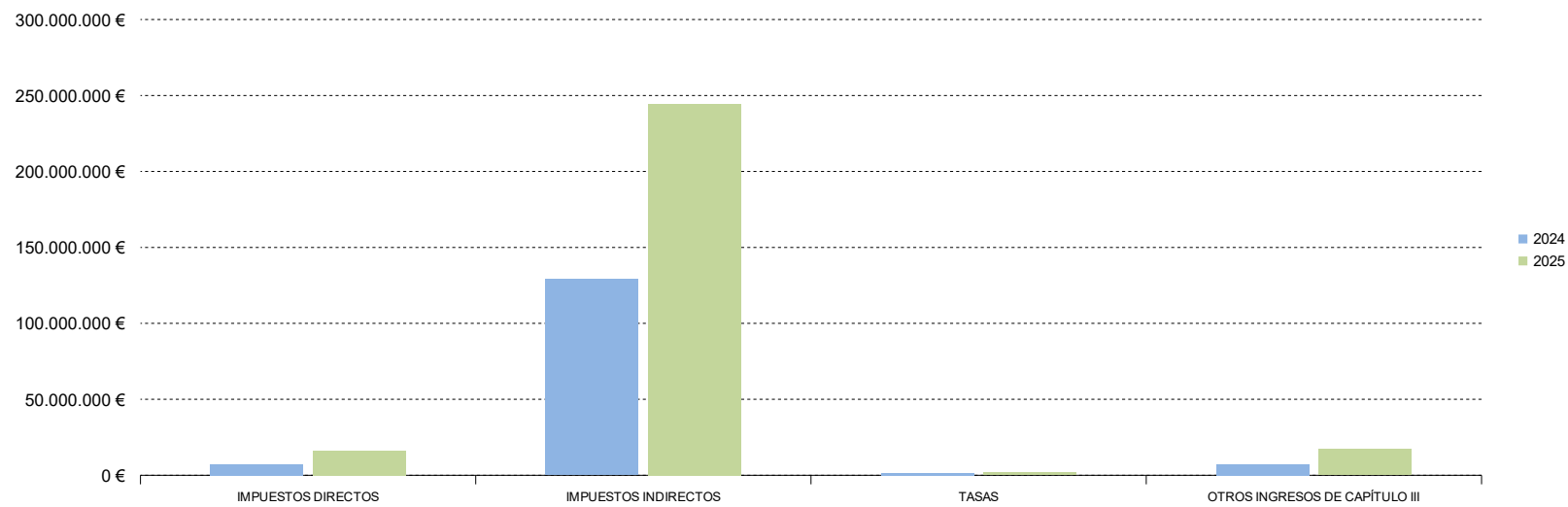
|                                       | RECAUDACIÓN MENSUAL |                   |               | RECAUDACIÓN ACUMULADA |                    |              |
|---------------------------------------|---------------------|-------------------|---------------|-----------------------|--------------------|--------------|
|                                       | MARZO               |                   |               | MARZO                 |                    |              |
|                                       | 2025                | 2024              | %25/24        | 2025                  | 2024               | %25/24       |
| <b>OTROS INGRESOS DE CAPÍTULO III</b> |                     |                   |               |                       |                    |              |
| Otros Ingresos de Capítulo III        | 11.818.589          | 2.457.208         | 380,98        | 17.111.771            | 7.238.982          | 136,38       |
| <b>TOTAL RECAUDACIÓN</b>              | <b>118.414.042</b>  | <b>57.622.992</b> | <b>105,50</b> | <b>279.498.059</b>    | <b>144.862.068</b> | <b>92,94</b> |

Cifras en euros

**Málaga. Recaudación mensual por conceptos**



**Málaga. Recaudación acumulada por conceptos**



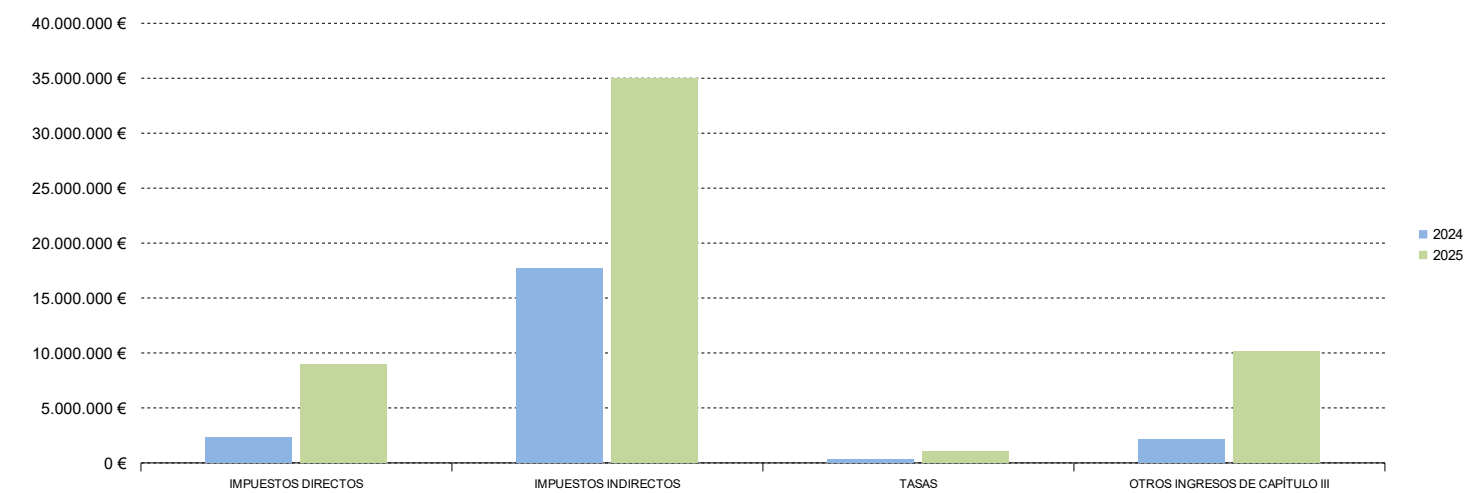
**2.8. Sevilla. Recaudación mensual 2025-2024**

|  | RECAUDACIÓN MENSUAL |                   |               | RECAUDACIÓN ACUMULADA |                   |               |
|--|---------------------|-------------------|---------------|-----------------------|-------------------|---------------|
|  | MARZO               |                   |               | MARZO                 |                   |               |
|  | 2025                | 2024              | %25/24        | 2025                  | 2024              | %25/24        |
| <b>IMPUESTOS DIRECTOS</b>                            |                     |                   |               |                       |                   |               |
| Impuesto sobre Sucesiones y Donaciones               | 9.030.503           | 1.986.858         | 354,51        | 15.698.911            | 6.824.659         | 130,03        |
| Impuesto sobre el Patrimonio de las Personas Físicas | -63.780             | 305.889           | -120,85       | 783.184               | 710.775           | 10,19         |
| <b>TOTAL</b>   | <b>8.966.723</b>    | <b>2.292.747</b>  | <b>291,09</b> | <b>16.482.096</b>     | <b>7.535.433</b>  | <b>118,73</b> |
| <b>IMPUESTOS INDIRECTOS</b>                          |                     |                   |               |                       |                   |               |
| Transmisiones Patrimoniales                          | 23.455.732          | 11.951.269        | 96,26         | 58.429.308            | 29.489.736        | 98,13         |
| Actos Jurídicos Documentados                         | 10.952.864          | 5.335.083         | 105,30        | 30.077.553            | 12.736.940        | 136,14        |
| Tasa Fiscal sobre el Juego                           | 550.258             | 278.268           | 97,74         | 7.386.782             | 6.952.887         | 6,24          |
| Impuestos Ecológicos                                 | 125                 | 92.621            | -99,87        | 271.786               | 166.722           | 63,02         |
| <b>TOTAL</b>   | <b>34.958.979</b>   | <b>17.657.242</b> | <b>97,99</b>  | <b>96.165.429</b>     | <b>49.346.285</b> | <b>94,88</b>  |
| <b>TASAS</b>   |                     |                   |               |                       |                   |               |
| Tasas Consejerías y Agencias                         | 1.040.060           | 338.544           | 207,22        | 2.038.134             | 1.460.609         | 39,54         |
| <b>TOTAL RECAUDACIÓN</b>                             | <b>44.965.763</b>   | <b>20.288.533</b> | <b>121,63</b> | <b>114.685.658</b>    | <b>58.342.327</b> | <b>96,57</b>  |

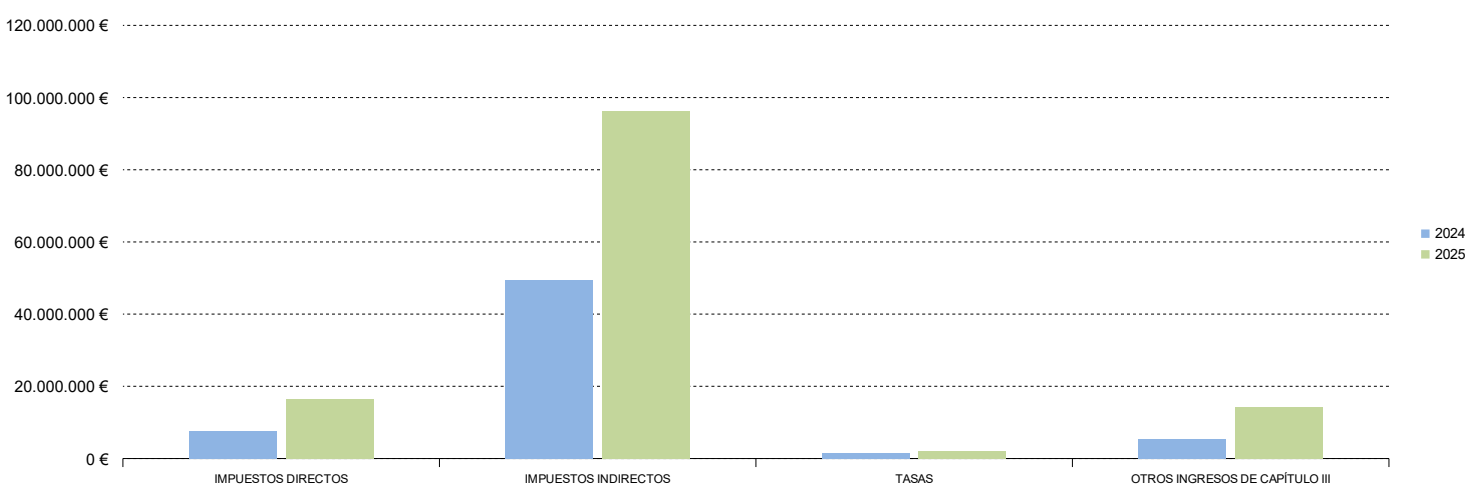
|                                       | RECAUDACIÓN MENSUAL |                   |               | RECAUDACIÓN ACUMULADA |                   |               |
|---------------------------------------|---------------------|-------------------|---------------|-----------------------|-------------------|---------------|
|                                       | MARZO               |                   |               | MARZO                 |                   |               |
|                                       | 2025                | 2024              | %25/24        | 2025                  | 2024              | %25/24        |
| <b>OTROS INGRESOS DE CAPÍTULO III</b> |                     |                   |               |                       |                   |               |
| Otros Ingresos de Capítulo III        | 10.139.517          | 2.117.394         | 378,87        | 14.181.319            | 5.496.718         | 158,00        |
| <b>TOTAL RECAUDACIÓN</b>              | <b>55.105.279</b>   | <b>22.405.927</b> | <b>145,94</b> | <b>128.866.977</b>    | <b>63.839.045</b> | <b>101,86</b> |

Cifras en euros

Sevilla. Recaudación mensual por conceptos



Sevilla. Recaudación acumulada por conceptos



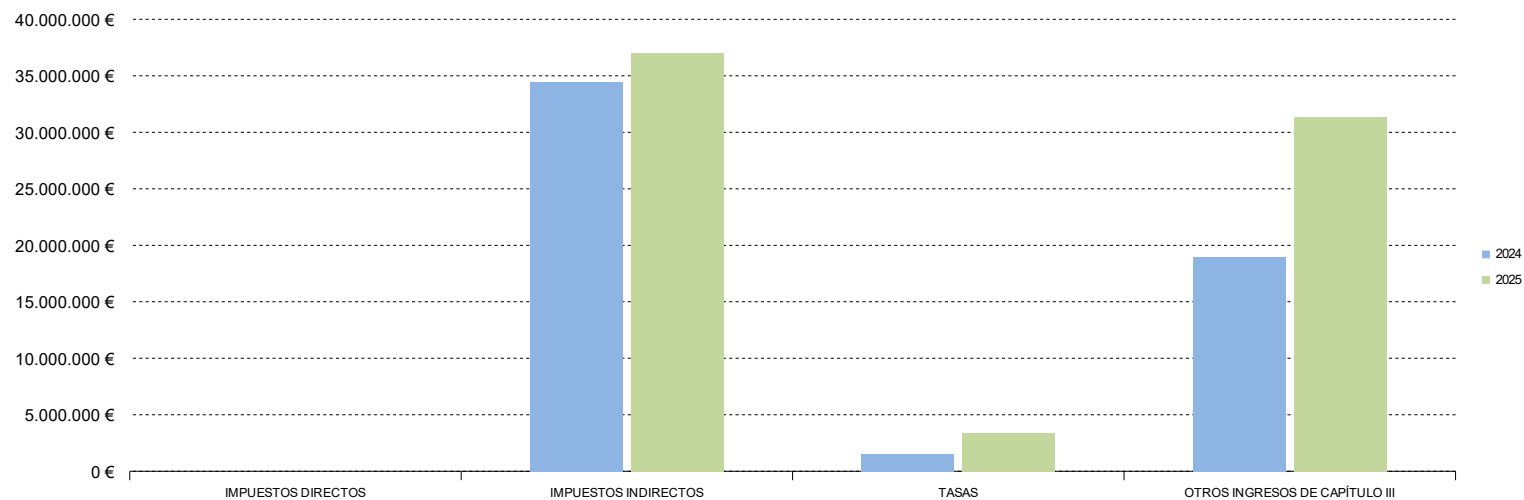
**2.9. Servicios Centrales. Recaudación mensual 2025-2024**

|  | RECAUDACIÓN MENSUAL |                   |              | RECAUDACIÓN ACUMULADA |                   |             |
|--|---------------------|-------------------|--------------|-----------------------|-------------------|-------------|
|  | MARZO               |                   |              | MARZO                 |                   |             |
|  | 2025                | 2024              | %25/24       | 2025                  | 2024              | %25/24      |
| <b>IMPUESTOS DIRECTOS</b>                            |                     |                   |              |                       |                   |             |
| Impuesto sobre Sucesiones y Donaciones               | -                   | -                 | -            | -                     | -                 | -           |
| Impuesto sobre el Patrimonio de las Personas Físicas | -                   | -                 | -            | -                     | -                 | -           |
| <b>TOTAL</b>   | -                   | -                 | -            | -                     | -                 | -           |
| <b>IMPUESTOS INDIRECTOS</b>                          |                     |                   |              |                       |                   |             |
| Transmisiones Patrimoniales                          | -                   | 928               | -100,00      | 1.081                 | 1.569             | -31,15      |
| Actos Jurídicos Documentados                         | 574                 | 274.420           | -99,79       | 577.257               | 557.268           | 3,59        |
| Tasa Fiscal sobre el Juego                           | 9.952.981           | 6.550.579         | 51,94        | 10.000.422            | 6.506.771         | 53,69       |
| Impuestos Ecológicos                                 | -                   | -                 | -            | -                     | -                 | -           |
| Canon de Mejora                                      | 282.933             | -9.922            | -            | 515.311               | 53.367            | 865,60      |
| Impuesto Depósito Residuos Vertederos                | 26.784.865          | 27.641.874        | -3,10        | 26.937.071            | 30.623.896        | -12,04      |
| <b>TOTAL</b>   | <b>37.021.353</b>   | <b>34.457.880</b> | <b>7,44</b>  | <b>38.031.141</b>     | <b>37.742.871</b> | <b>0,76</b> |
| <b>TASAS</b>   |                     |                   |              |                       |                   |             |
| Tasas Consejerías y Agencias                         | 3.369.130           | 1.522.242         | 121,33       | 5.570.477             | 3.383.673         | 64,63       |
| <b>TOTAL RECAUDACIÓN</b>                             | <b>40.390.483</b>   | <b>35.980.122</b> | <b>12,26</b> | <b>43.601.618</b>     | <b>41.126.544</b> | <b>6,02</b> |

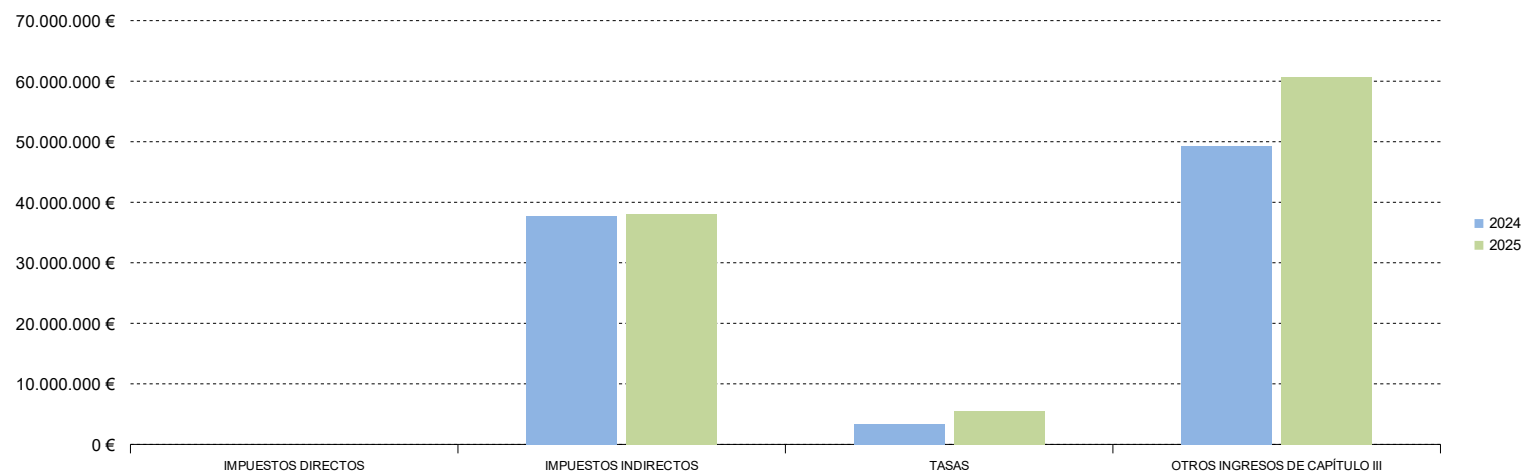
|                                       | RECAUDACIÓN MENSUAL |                   |              | RECAUDACIÓN ACUMULADA |                   |              |
|---------------------------------------|---------------------|-------------------|--------------|-----------------------|-------------------|--------------|
|                                       | MARZO               |                   |              | MARZO                 |                   |              |
|                                       | 2025                | 2024              | %25/24       | 2025                  | 2024              | %25/24       |
| <b>OTROS INGRESOS DE CAPÍTULO III</b> |                     |                   |              |                       |                   |              |
| Otros Ingresos de Capítulo III        | 31.357.236          | 18.971.442        | 65,29        | 60.694.340            | 49.361.280        | 22,96        |
| <b>TOTAL RECAUDACIÓN</b>              | <b>71.747.718</b>   | <b>54.951.563</b> | <b>30,57</b> | <b>104.295.958</b>    | <b>90.487.824</b> | <b>15,26</b> |

Cifras en euros

Servicios Centrales. Recaudación mensual por conceptos



Servicios Centrales. Recaudación acumulada por conceptos



ESTADÍSTICA DE RECAUDACIÓN TRIBUTARIA DE LA COMUNIDAD AUTÓNOMA  
DE ANDALUCÍA  
MARZO 2025 (Datos Provisionales)

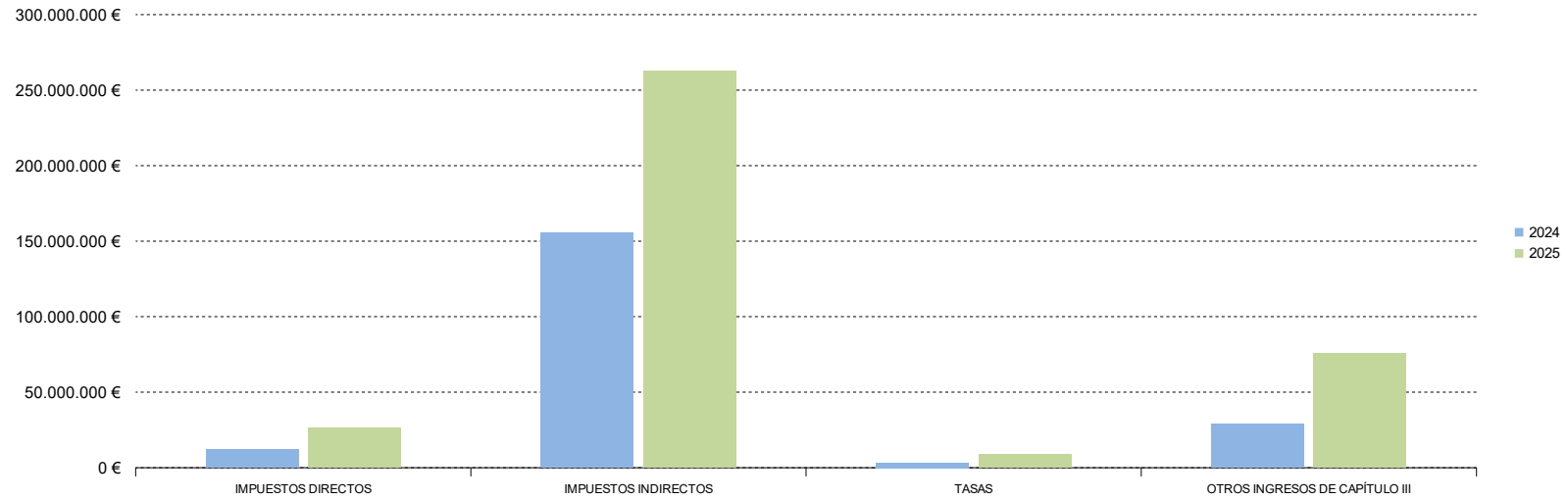
**2.10. Recaudación total de los Tributos gestionados por la Junta de Andalucía, Agencias Administrativas y Agencias de Régimen Especial. Desglose por Conceptos**

|  | RECAUDACIÓN MENSUAL |                    |               | RECAUDACIÓN ACUMULADA |                    |               |
|--|---------------------|--------------------|---------------|-----------------------|--------------------|---------------|
|  | MARZO               |                    |               | MARZO                 |                    |               |
|  | 2025                | 2024               | %25/24        | 2025                  | 2024               | %25/24        |
| <b>IMPUESTOS DIRECTOS</b>                            |                     |                    |               |                       |                    |               |
| Impuesto sobre Sucesiones y Donaciones               | 25.228.095          | 11.131.163         | 126,64        | 61.794.875            | 29.135.971         | 112,09        |
| Impuesto sobre el Patrimonio de las Personas Físicas | 1.031.007           | 769.628            | 33,96         | 3.443.244             | 2.196.623          | 56,75         |
| <b>TOTAL</b>   | <b>26.259.102</b>   | <b>11.900.791</b>  | <b>120,65</b> | <b>65.238.119</b>     | <b>31.332.594</b>  | <b>108,21</b> |
| <b>IMPUESTOS INDIRECTOS</b>                          |                     |                    |               |                       |                    |               |
| Transmisiones Patrimoniales                          | 173.641.757         | 86.543.280         | 100,64        | 409.885.434           | 202.848.563        | 102,06        |
| Actos Jurídicos Documentados                         | 51.141.429          | 33.863.193         | 51,02         | 135.045.010           | 74.996.032         | 80,07         |
| Impuesto Actividades de Juego No Presenciales        | 9.952.981           | 6.550.579          | 51,94         | 10.000.422            | 6.506.771          | 53,69         |
| Tasa Fiscal sobre el Juego                           | 945.774             | 524.113            | 80,45         | 30.161.991            | 31.118.608         | -3,07         |
| Impuestos Ecológicos                                 | 31.921              | 154.623            | -79,36        | 1.194.857             | 1.003.943          | 19,02         |
| Canon de Mejora                                      | 282.933             | -9.922             | -             | 515.311               | 53.367             | 865,60        |
| Impuesto Depósito Residuos Vertederos                | 26.784.865          | 27.641.874         | -3,10         | 26.937.071            | 30.623.896         | -12,04        |
| <b>TOTAL</b>   | <b>262.781.659</b>  | <b>155.267.741</b> | <b>69,24</b>  | <b>613.740.094</b>    | <b>347.151.179</b> | <b>76,79</b>  |
| <b>TASAS</b>   |                     |                    |               |                       |                    |               |
| Tasas Consejerías y Agencias                         | 8.777.219           | 3.301.092          | 165,89        | 15.877.884            | 10.901.050         | 45,65         |
| <b>TOTAL RECAUDACIÓN</b>                             | <b>297.817.981</b>  | <b>170.469.624</b> | <b>74,70</b>  | <b>694.856.098</b>    | <b>389.384.823</b> | <b>78,45</b>  |

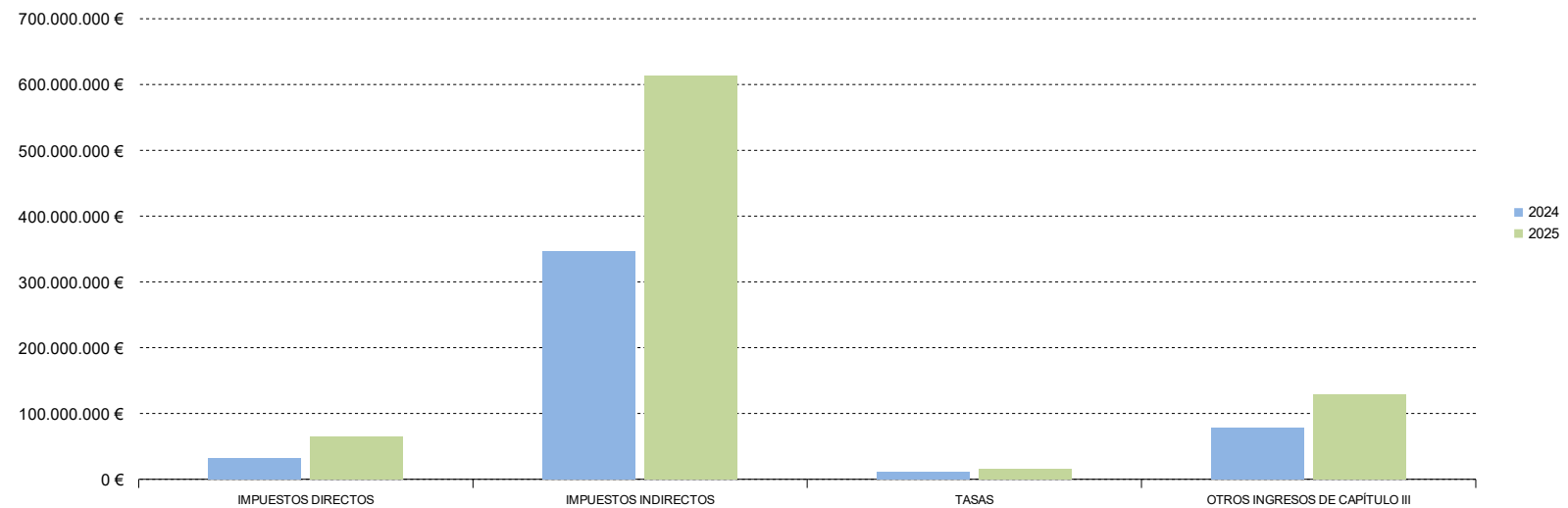
|                                       | RECAUDACIÓN MENSUAL |                    |              | RECAUDACIÓN ACUMULADA |                    |              |
|---------------------------------------|---------------------|--------------------|--------------|-----------------------|--------------------|--------------|
|                                       | MARZO               |                    |              | MARZO                 |                    |              |
|                                       | 2025                | 2024               | %25/24       | 2025                  | 2024               | %25/24       |
| <b>OTROS INGRESOS DE CAPÍTULO III</b> |                     |                    |              |                       |                    |              |
| Otros Ingresos de Capítulo III        | 75.665.333          | 29.100.178         | 160,02       | 128.255.276           | 77.982.944         | 64,47        |
| <b>TOTAL RECAUDACIÓN</b>              | <b>373.483.314</b>  | <b>199.569.802</b> | <b>87,14</b> | <b>823.111.374</b>    | <b>467.367.768</b> | <b>76,12</b> |

Cifras en euros

**Total Andalucía. Recaudación mensual por conceptos**



**Total Andalucía. Recaudación acumulada por conceptos**



**3.1. Tasas y Otros Ingresos de Capítulo III**

|   | RECAUDACIÓN MENSUAL |                   |               | RECAUDACIÓN ACUMULADA |                   |              |
|---|---------------------|-------------------|---------------|-----------------------|-------------------|--------------|
|   | MARZO               |                   |               | MARZO                 |                   |              |
|   | 2025                | 2024              | %25/24        | 2025                  | 2024              | %25/24       |
| Presidencia de la Junta de Andalucía y Consejería de la Presidencia, Interior, Diálogo Social y Simplificación Administrativa | 155.672             | 58.285            | 167,09        | 329.561               | 248.115           | 32,83        |
| Agencia Digital de Andalucía  | 20.590              | 27.468            | -25,04        | 46.103                | 84.692            | -45,56       |
| Agencia de Seguridad y Gestión Integral de Emergencias de Andalucía   | -                   | -36               | 100,00        | 115                   | 119               | -3,08        |
| Consorcio para el Desarrollo de la Sociedad de la Información y del Conocimiento en Andalucía "Fernando de los Ríos"          | 6.517               | -                 | -             | 8.665                 | -                 | -            |
| Agencia Pública Empresarial de la Radio y Televisión de Andalucía (RTVA)  | 2.168.895           | 1.047.068         | 107,14        | 2.773.467             | 2.647.077         | 4,77         |
| Parlamento de Andalucía   | -                   | -                 | -             | -                     | -                 | -            |
| Cámara de Cuentas   | -                   | -                 | -             | -                     | -                 | -            |
| Consejo Consultivo de Andalucía   | -                   | -                 | -             | -                     | -                 | -            |
| Consejo Audiovisual de Andalucía  | -                   | -                 | -             | -                     | 14.976            | -100,00      |
| Consejo de Transparencia y Protección de Datos de Andalucía   | -                   | -                 | -             | -                     | -                 | -            |
| Agencia de la Competencia y de la Regulación Económica de Andalucía   | 529                 | -603.602          | 100,09        | 1.672                 | -213.146          | 100,78       |
| Consejería de Economía, Hacienda y Fondos Europeos  | 3.879.317           | 2.660.791         | 45,80         | 7.975.332             | 9.124.293         | -12,59       |
| Instituto de Estadística y Cartografía de Andalucía (IECA)  | 592                 | 556               | 6,52          | 1.431                 | 1.236             | 15,83        |
| Agencia Tributaria de Andalucía   | 124                 | -55               | 324,74        | 124                   | 2.534             | -95,12       |
| Agencia Empresarial para la Transformación y el Desarrollo Económico (TRADE)  | 65.873              | -17.301           | 480,75        | 197.342               | -12.327           | -            |
| Agencia de Innovación y Desarrollo de Andalucía   | 337.927             | 313.204           | 7,89          | 412.294               | 2.570.889         | -83,96       |
| Consejería de Desarrollo Educativo y Formación Profesional  | 4.413.663           | 1.081.551         | 308,09        | 7.149.816             | 5.779.386         | 23,71        |
| Consorcio Parque de las Ciencias de Granada   | 657.178             | 352.752           | 86,30         | 874.749               | 350.616           | 149,49       |
| Agencia Pública Andaluza de Educación   | 94.084              | 144.222           | -34,76        | 188.671               | 194.620           | -3,06        |
| Consejería de Agricultura, Pesca, Agua y Desarrollo Rural   | 888.704             | 470.165           | 89,02         | 3.242.489             | 2.809.271         | 15,42        |
| Alimentaria y de la Producción Ecológica (IAIFAPAPE)  | 33.246              | 47.348            | -29,78        | 254.189               | 77.593            | 227,59       |
| Agencia de Gestión Agraria y Pesquera de Andalucía (AGAPA)  | 51.451              | 46.548            | 10,53         | 202.991               | 124.228           | 63,40        |
| Consejería de Salud y Consumo   | 1.026.108           | -1.179.829        | 186,97        | 3.250.594             | -545.155          | 696,27       |
| Servicio Andaluz de Salud   | 33.322.021          | 5.586.743         | 496,45        | 42.523.573            | 17.016.850        | 149,89       |
| Instituto de Salud de Andalucía   | -                   | -                 | -             | -                     | -                 | -            |
| Consorcio Sanitario Público del Aljarafe  | -                   | -                 | -             | -                     | -                 | -            |
| Consejería de Empleo, Empresa y Trabajo Autónomo  | 10.624.293          | 2.966.237         | 258,17        | 23.497.903            | 9.673.804         | 142,90       |
| Instituto Andaluz de Prevención de Riesgos Laborales  | 17.873              | 8.628             | 107,16        | 33.696                | 36.948            | -8,80        |
| Servicio Andaluz de Empleo  | 432.407             | 5.617.439         | -92,30        | 1.073.216             | 6.552.369         | -83,62       |
| Consejería de Universidad, Investigación e Innovación (ACCUA)   | 2.881.235           | 90.309            | -             | 3.375.086             | 1.435.690         | 135,08       |
| Consejería de Turismo y Andalucía Exterior  | 609.541             | 26.914            | -             | 1.810.130             | 64.767            | -            |
| Consejería de Fomento, Articulación del territorio y Vivienda   | 2.359.005           | 1.065.864         | 121,32        | 4.413.571             | 2.361.820         | 86,87        |
| Consorcio Transporte Metropolitano de la Costa de Huelva  | 345.962             | -                 | -             | 345.962               | 165.370           | 109,20       |
| Consorcio Transporte Metropolitano del Área de Almería  | 652.646             | 347.509           | 87,81         | 652.646               | 479.093           | 36,23        |
| Consorcio Transporte Metropolitano del Área de Córdoba  | 193.329             | 100.329           | 92,70         | 547.181               | 288.124           | 89,91        |
| Consorcio Transporte Metropolitano del Área de Granada  | 1.885.708           | 416.503           | 352,75        | 2.273.016             | 1.814.603         | 25,26        |
| Consorcio Transporte Metropolitano del Área de Jaén   | 104.862             | 87.130            | 20,35         | 285.707               | 226.916           | 25,91        |
| Consorcio Transporte Metropolitano del Área de Málaga   | 969.688             | 585.331           | 65,66         | 2.820.470             | 1.750.309         | 61,14        |
| Consorcio Transporte Metropolitano del Área de Sevilla  | 4.018.481           | 2.546.430         | 57,81         | 4.018.481             | 2.546.430         | 57,81        |
| Consorcio Transporte Metropolitano del Campo de Gibraltar   | 115.561             | 81.825            | 41,23         | 327.103               | 239.111           | 36,80        |
| Consorcio Transporte Metropolitano de la Bahía de Cádiz   | 499.546             | 348.763           | 43,23         | 1.210.216             | 868.764           | 39,30        |
| Consorcio Palacio de Exposiciones y Congresos de Granada  | -                   | -                 | -             | -                     | -                 | -            |
| Agencia de Vivienda y Rehabilitación de Andalucía (AVRA)  | -                   | 12                | -100,00       | 3.339                 | 475               | 603,04       |
| Agencia de Obra Pública de la Junta de Andalucía (AOPJA)  | 290.431             | 276.025           | 5,22          | 1.568.897             | 1.351.948         | 16,05        |
| Agencia de Puertos de Andalucía   | 268.675             | 1.138.256         | -76,40        | 279.027               | 1.280.706         | -78,21       |
| Consejería de Inclusión Social, Juventud, Familias e Igualdad   | 1.735.277           | 984.465           | 76,27         | 4.278.445             | 3.390.444         | 26,19        |
| Instituto Andaluz de la Mujer   | 7.955               | 4.808             | 65,46         | 11.449                | 12.082            | -5,25        |
| Instituto Andaluz de la Juventud  | 16.287              | 13.913            | 17,06         | 40.191                | 46.186            | -12,98       |
| Agencia de Servicios Sociales y Dependencia de Andalucía (ACCID)  | 835.370             | 12.872            | -             | 2.477.682             | 10.507            | -            |
| Consejería de Cultura y Deporte   | 728                 | 132.192           | -99,45        | 728                   | 132.192           | -99,45       |
| Patronato de la Alhambra y Generalife   | 203.607             | 237.185           | -14,16        | 377.364               | 406.742           | -7,22        |
| Centro Andaluz de Arte Contemporáneo  | 3.911.032           | 3.963.614         | -1,33         | 10.471.838            | 9.139.264         | 14,58        |
| Agencia Andaluza de Instituciones Culturales  | 4.477               | -                 | -             | 7.681                 | -                 | -            |
| Instituto Andaluz del Patrimonio Histórico (IAPH)   | 118.408             | 31.323            | 278,02        | 229.510               | 185.048           | 24,03        |
| Consejería de Sostenibilidad, Medio Ambiente  | 6.657               | 4.487             | 48,37         | 31.421                | 47.500            | -33,85       |
| Agencia de Medio Ambiente y Agua de Andalucía   | 1.860.975           | 527.127           | 253,04        | 3.623.216             | 1.593.346         | 127,40       |
| Consejería de Industria, Energía y Minas  | 336.337             | 191.851           | 75,31         | 846.457               | 456.720           | 85,33        |
| Agencia Andaluza de la Energía  | 877.012             | 551.552           | 59,01         | 1.982.386             | 1.728.304         | 14,70        |
| Consejería de Justicia, Administración Local y Función Pública  | 530.965             | 11.524            | -             | 862.883               | 43.576            | -            |
| Instituto Andaluz de Administración Pública   | 119.228             | 81.075            | 47,06         | 416.897               | 193.546           | 115,40       |
| Deuda Pública   | 377.386             | -27               | -             | 384.121               | 16.063            | -            |
| Gastos de diversas Consejerías  | -                   | -                 | -             | -                     | -                 | -            |
| A Corporaciones Locales por Participación en Ingresos del Estado  | -                   | -                 | -             | -                     | -                 | -            |
| Fondo Andaluz de Garantía Agraria   | 109.119             | -86.073           | 226,77        | 122.069               | 69.362            | 75,99        |
| Pensiones Asistenciales   | -                   | -                 | -             | -                     | -                 | -            |
| Comunidad Autónoma  | -                   | -                 | -             | -                     | -                 | -            |
| <b>TOTALES</b>  | <b>84.442.553</b>   | <b>32.401.270</b> | <b>160,61</b> | <b>144.133.161</b>    | <b>88.883.994</b> | <b>62,16</b> |

**3.2. Tasas 2025-2024**

|   | RECAUDACIÓN MENSUAL |                  |               | RECAUDACIÓN ACUMULADA |                   |              |
|---|---------------------|------------------|---------------|-----------------------|-------------------|--------------|
|   | MARZO               |                  |               | MARZO                 |                   |              |
|   | 2025                | 2024             | %25/24        | 2025                  | 2024              | %25/24       |
| Presidencia de la Junta de Andalucía y Consejería de la Presidencia, Interior, Diálogo Social y Simplificación Administrativa | 51.752              | 32.991           | 56,87         | 125.320               | 101.458           | 23,52        |
| Agencia Digital de Andalucía  | -                   | -                | -             | -                     | -                 | -            |
| Agencia de Seguridad y Gestión Integral de Emergencias de Andalucía   | -                   | -36              | 100,00        | 115                   | 119               | -3,08        |
| Consortio para el Desarrollo de la Sociedad de la Información y del Conocimiento en Andalucía "Fernando de los Ríos"          | -                   | -                | -             | -                     | -                 | -            |
| Agencia Pública Empresarial de la Radio y Televisión de Andalucía (RTVA)  | -                   | -                | -             | -                     | -                 | -            |
| Parlamento de Andalucía   | -                   | -                | -             | -                     | -                 | -            |
| Cámara de Cuentas   | -                   | -                | -             | -                     | -                 | -            |
| Consejo Consultivo de Andalucía   | -                   | -                | -             | -                     | -                 | -            |
| Consejo Audiovisual de Andalucía  | -                   | -                | -             | -                     | -                 | -            |
| Consejo de Transparencia y Protección de Datos de Andalucía   | -                   | -                | -             | -                     | -                 | -            |
| Agencia de la Competencia y de la Regulación Económica de Andalucía   | -                   | -                | -             | -                     | -                 | -            |
| Consejería de Economía, Hacienda y Fondos Europeos  | 239.414             | 137.342          | 74,32         | 543.285               | 382.741           | 41,95        |
| Instituto de Estadística y Cartografía de Andalucía (IECA)  | 545                 | -                | -             | 838                   | -                 | -            |
| Agencia Tributaria de Andalucía   | -                   | -                | -             | -                     | -                 | -            |
| Agencia Empresarial para la Transformación y el Desarrollo Económico (TRADE)  | -                   | -                | -             | -                     | -                 | -            |
| Agencia de Innovación y Desarrollo de Andalucía   | -                   | -                | -             | -                     | -                 | -            |
| Consejería de Desarrollo Educativo y Formación Profesional  | 2.123.391           | 119.744          | -             | 2.512.571             | 2.793.191         | -10,05       |
| Consortio Parque de las Ciencias de Granada   | -                   | -                | -             | -                     | -                 | -            |
| Agencia Pública Andaluza de Educación   | -                   | -                | -             | -                     | -                 | -            |
| Consejería de Agricultura, Pesca, Agua y Desarrollo Rural   | 412.811             | 300.261          | 37,48         | 2.058.088             | 1.971.625         | 4,39         |
| Pesquera, Alimentaria y de la Producción Ecológica (IAIFAPAPE)  | 11.560              | 9.933            | 16,38         | 25.265                | 18.193            | 38,88        |
| Agencia de Gestión Agraria y Pesquera de Andalucía (AGAPA)  | 39.952              | 26.267           | 52,10         | 176.831               | 103.425           | 70,98        |
| Consejería de Salud y Consumo   | 315.130             | 85.253           | 269,64        | 941.014               | 243.779           | 286,01       |
| Servicio Andaluz de Salud   | 2.700.799           | 164.352          | -             | 3.377.509             | 667.412           | 406,06       |
| Instituto de Salud de Andalucía   | -                   | -                | -             | -                     | -                 | -            |
| Consortio Sanitario Público del Aljarafe  | -                   | -                | -             | -                     | -                 | -            |
| Consejería de Empleo, Empresa y Trabajo Autónomo  | 104                 | -                | -             | 125                   | 64                | 94,12        |
| Instituto Andaluz de Prevención de Riesgos Laborales  | -                   | -                | -             | -                     | -                 | -            |
| Servicio Andaluz de Empleo  | 26                  | -                | -             | 26                    | 39                | -32,88       |
| Consejería de Universidad, Investigación e Innovación   | -                   | -                | -             | -                     | -                 | -            |
| Agencia para la Calidad Científica y Universitaria de Andalucía (ACCUA)   | -                   | -                | -             | -                     | -                 | -            |
| Consejería de Turismo y Andalucía Exterior  | 877                 | 185              | 374,68        | 1.663                 | 1.120             | 48,44        |
| Consejería de Fomento, Articulación del territorio y Vivienda   | 609.088             | 287.452          | 111,89        | 1.352.361             | 763.257           | 77,18        |
| Consortio Transporte Metropolitano de la Costa de Huelva  | -                   | -                | -             | -                     | -                 | -            |
| Consortio Transporte Metropolitano del Área de Almería  | -                   | -                | -             | -                     | -                 | -            |
| Consortio Transporte Metropolitano del Área de Córdoba  | -                   | -                | -             | -                     | -                 | -            |
| Consortio Transporte Metropolitano del Área de Granada  | -                   | -                | -             | -                     | -                 | -            |
| Consortio Transporte Metropolitano del Área de Jaén   | -                   | -                | -             | -                     | -                 | -            |
| Consortio Transporte Metropolitano del Área de Málaga   | -                   | -                | -             | -                     | -                 | -            |
| Consortio Transporte Metropolitano del Área de Sevilla  | -                   | -                | -             | -                     | -                 | -            |
| Consortio Transporte Metropolitano del Campo de Gibraltar   | -                   | -                | -             | -                     | -                 | -            |
| Consortio Transporte Metropolitano de la Bahía de Cádiz   | -                   | -                | -             | -                     | -                 | -            |
| Consortio Palacio de Exposiciones y Congresos de Granada  | -                   | -                | -             | -                     | -                 | -            |
| Agencia de Vivienda y Rehabilitación de Andalucía (AVRA)  | -                   | -                | -             | -                     | -                 | -            |
| Agencia de Obra Pública de la Junta de Andalucía (AOPJA)  | -                   | -                | -             | -                     | -                 | -            |
| Agencia de Puertos de Andalucía   | -4.514              | 1.144.278        | -100,39       | -4.858                | 1.143.246         | -100,42      |
| Consejería de Inclusión Social, Juventud, Familias e Igualdad   | -                   | -                | -             | -                     | -                 | -            |
| Instituto Andaluz de la Mujer   | -                   | -                | -             | -                     | -                 | -            |
| Instituto Andaluz de la Juventud  | -                   | -                | -             | -                     | -                 | -            |
| Agencia de Servicios Sociales y Dependencia de Andalucía  | -                   | -                | -             | -                     | 20                | -100,00      |
| Desarrollo (ACCID)  | -                   | -                | -             | -                     | -                 | -            |
| Consejería de Cultura y Deporte   | 44.240              | 36.456           | 21,35         | 116.313               | 86.392            | 34,63        |
| Patronato de la Alhambra y Generalife   | -                   | -                | -             | -                     | -                 | -            |
| Centro Andaluz de Arte Contemporáneo  | -                   | -                | -             | -                     | -                 | -            |
| Agencia Andaluza de Instituciones Culturales  | -                   | -                | -             | -                     | -                 | -            |
| Instituto Andaluz del Patrimonio Histórico (IAPH)   | -                   | -                | -             | -                     | -                 | -            |
| Consejería de Sostenibilidad, Medio Ambiente  | 1.100.398           | 467.175          | 135,54        | 2.265.717             | 1.033.454         | 119,24       |
| Agencia de Medio Ambiente y Agua de Andalucía   | 228                 | -                | -             | 419                   | -                 | -            |
| Consejería de Industria, Energía y Minas  | 754.089             | 489.502          | 54,05         | 2.001.285             | 1.575.509         | 27,02        |
| Agencia Andaluza de la Energía  | -                   | -                | -             | -                     | -                 | -            |
| Consejería de Justicia, Administración Local y Función Pública  | -                   | -                | -             | -                     | -                 | -            |
| Instituto Andaluz de Administración Pública   | 377.330             | -62              | -             | 383.996               | 16.005            | -            |
| Deuda Pública   | -                   | -                | -             | -                     | -                 | -            |
| Gastos de diversas Consejerías  | -                   | -                | -             | -                     | -                 | -            |
| Estado  | -                   | -                | -             | -                     | -                 | -            |
| Fondo Andaluz de Garantía Agraria   | -                   | -                | -             | -                     | -                 | -            |
| Pensiones Asistenciales   | -                   | -                | -             | -                     | -                 | -            |
| Comunidad Autónoma  | -                   | -                | -             | -                     | -                 | -            |
| <b>TOTALES</b>  | <b>8.777.219</b>    | <b>3.301.092</b> | <b>165,89</b> | <b>15.877.884</b>     | <b>10.901.050</b> | <b>45,65</b> |

**3.3. Otros Ingresos de Capítulo III. 2025-2024**

|   | RECAUDACIÓN MENSUAL |                   |               | RECAUDACIÓN ACUMULADA |                   |              |
|---|---------------------|-------------------|---------------|-----------------------|-------------------|--------------|
|   | MARZO               |                   |               | MARZO                 |                   |              |
|   | 2025                | 2024              | %25/24        | 2025                  | 2024              | %25/24       |
| Presidencia de la Junta de Andalucía y Consejería de la Presidencia, Interior, Diálogo Social y Simplificación Administrativa | 103.920             | 25.294            | 310,85        | 204.242               | 146.656           | 39,27        |
| Agencia Digital de Andalucía  | 20.590              | 27.468            | -25,04        | 46.103                | 84.692            | -45,56       |
| Agencia de Seguridad y Gestión Integral de Emergencias de Andalucía   | -                   | -                 | -             | -                     | -                 | -            |
| Consorcio para el Desarrollo de la Sociedad de la Información y del Conocimiento en Andalucía "Fernando de los Ríos"          | 6.517               | -                 | -             | 8.665                 | -                 | -            |
| Agencia Pública Empresarial de la Radio y Televisión de Andalucía (RTVA)  | 2.168.895           | 1.047.068         | 107,14        | 2.773.467             | 2.647.077         | 4,77         |
| Parlamento de Andalucía   | -                   | -                 | -             | -                     | -                 | -            |
| Cámara de Cuentas   | -                   | -                 | -             | -                     | -                 | -            |
| Consejo Consultivo de Andalucía   | -                   | -                 | -             | -                     | -                 | -            |
| Consejo Audiovisual de Andalucía  | -                   | -                 | -             | -                     | 14.976            | -100,00      |
| Consejo de Transparencia y Protección de Datos de Andalucía   | -                   | -                 | -             | -                     | -                 | -            |
| Agencia de la Competencia y de la Regulación Económica de Andalucía   | 529                 | -603.602          | 100,09        | 1.672                 | -213.146          | 100,78       |
| Consejería de Economía, Hacienda y Fondos Europeos  | 3.639.902           | 2.523.448         | 44,24         | 7.432.047             | 8.741.553         | -14,98       |
| Instituto de Estadística y Cartografía de Andalucía (IECA)  | 48                  | 556               | -91,44        | 594                   | 1.236             | -51,94       |
| Agencia Tributaria de Andalucía   | 124                 | -55               | 324,74        | 124                   | 2.534             | -95,12       |
| Agencia Empresarial para la Transformación y el Desarrollo Económico (TRADE)  | 65.873              | -17.301           | 480,75        | 197.342               | -12.327           | -            |
| Agencia de Innovación y Desarrollo de Andalucía   | 337.927             | 313.204           | 7,89          | 412.294               | 2.570.889         | -83,96       |
| Consejería de Desarrollo Educativo y Formación Profesional  | 2.290.272           | 961.807           | 138,12        | 4.637.245             | 2.986.194         | 55,29        |
| Consorcio Parque de las Ciencias de Granada   | 657.178             | 352.752           | 86,30         | 874.749               | 350.616           | 149,49       |
| Agencia Pública Andaluza de Educación   | 94.084              | 144.222           | -34,76        | 188.671               | 194.620           | -3,06        |
| Consejería de Agricultura, Pesca, Agua y Desarrollo Rural   | 475.893             | 169.904           | 180,09        | 1.184.401             | 837.646           | 41,40        |
| Instituto Andaluz de Investigación y Formación Agraria, Pesquera, Alimentaria y de la Producción Ecológica (IAIFAPAPE)        | 21.686              | 37.415            | -42,04        | 228.924               | 59.400            | 285,39       |
| Agencia de Gestión Agraria y Pesquera de Andalucía (AGAPA)  | 11.499              | 20.281            | -43,30        | 26.160                | 20.803            | 25,75        |
| Consejería de Salud y Consumo   | 710.978             | -1.265.082        | 156,20        | 2.309.580             | -788.934          | 392,75       |
| Servicio Andaluz de Salud   | 30.621.222          | 5.422.391         | 464,72        | 39.146.063            | 16.349.438        | 139,43       |
| Instituto de Salud de Andalucía   | -                   | -                 | -             | -                     | -                 | -            |
| Consorcio Sanitario Público del Aljarafe  | -                   | -                 | -             | -                     | -                 | -            |
| Consejería de Empleo, Empresa y Trabajo Autónomo  | 10.624.188          | 2.966.237         | 258,17        | 23.497.778            | 9.673.740         | 142,90       |
| Instituto Andaluz de Prevención de Riesgos Laborales  | 17.873              | 8.628             | 107,16        | 33.696                | 36.948            | -8,80        |
| Servicio Andaluz de Empleo  | 432.381             | 5.617.439         | -92,30        | 1.073.190             | 6.552.330         | -83,62       |
| Consejería de Universidad, Investigación e Innovación   | 2.881.235           | 90.309            | -             | 3.375.086             | 1.435.690         | 135,08       |
| Agencia para la Calidad Científica y Universitaria de Andalucía (ACCUA)   | -                   | -                 | -             | -                     | -                 | -            |
| Consejería de Turismo y Andalucía Exterior  | 608.664             | 26.729            | -             | 1.808.467             | 63.646            | -            |
| Consejería de Fomento, Articulación del territorio y Vivienda   | 1.749.918           | 778.411           | 124,81        | 3.061.210             | 1.598.562         | 91,50        |
| Consorcio Transporte Metropolitano de la Costa de Huelva  | 345.962             | -                 | -             | 345.962               | 165.370           | 109,20       |
| Consorcio Transporte Metropolitano del Área de Almería  | 652.646             | 347.509           | 87,81         | 652.646               | 479.093           | 36,23        |
| Consorcio Transporte Metropolitano del Área de Córdoba  | 193.329             | 100.329           | 92,70         | 547.181               | 288.124           | 89,91        |
| Consorcio Transporte Metropolitano del Área de Granada  | 1.885.708           | 416.503           | 352,75        | 2.273.016             | 1.814.603         | 25,26        |
| Consorcio Transporte Metropolitano del Área de Jaén   | 104.862             | 87.130            | 20,35         | 285.707               | 226.916           | 25,91        |
| Consorcio Transporte Metropolitano del Área de Málaga   | 969.688             | 585.331           | 65,66         | 2.820.470             | 1.750.309         | 61,14        |
| Consorcio Transporte Metropolitano del Área de Sevilla  | 4.018.481           | 2.546.430         | 57,81         | 4.018.481             | 2.546.430         | 57,81        |
| Consorcio Transporte Metropolitano del Campo de Gibraltar   | 115.561             | 81.825            | 41,23         | 327.103               | 239.111           | 36,80        |
| Consorcio Transporte Metropolitano de la Bahía de Cádiz   | 499.546             | 348.763           | 43,23         | 1.210.216             | 868.764           | 39,30        |
| Consorcio Palacio de Exposiciones y Congresos de Granada  | -                   | -                 | -             | -                     | -                 | -            |
| Agencia de Vivienda y Rehabilitación de Andalucía (AVRA)  | -                   | 12                | -100,00       | 3.339                 | 475               | 603,04       |
| Agencia de Obra Pública de la Junta de Andalucía (AOPJA)  | 290.431             | 276.025           | 5,22          | 1.568.897             | 1.351.948         | 16,05        |
| Agencia de Puertos de Andalucía   | 273.189             | -6.021            | -             | 283.884               | 137.460           | 106,52       |
| Consejería de Inclusión Social, Juventud, Familias e Igualdad   | 1.735.277           | 984.465           | 76,27         | 4.278.445             | 3.390.444         | 26,19        |
| Instituto Andaluz de la Mujer   | 7.955               | 4.808             | 65,46         | 11.449                | 12.082            | -5,25        |
| Instituto Andaluz de la Juventud  | 16.287              | 13.913            | 17,06         | 40.191                | 46.186            | -12,98       |
| Agencia de Servicios Sociales y Dependencia de Andalucía  | 835.370             | 12.872            | -             | 2.477.682             | 10.486            | -            |
| Desarrollo (ACCID)  | 728                 | 132.192           | -99,45        | 728                   | 132.192           | -99,45       |
| Consejería de Cultura y Deporte   | 159.367             | 200.729           | -20,61        | 261.051               | 320.350           | -18,51       |
| Patronato de la Alhambra y Generalife   | 3.911.032           | 3.963.614         | -1,33         | 10.471.838            | 9.139.264         | 14,58        |
| Centro Andaluz de Arte Contemporáneo  | 4.477               | -                 | -             | 7.681                 | -                 | -            |
| Agencia Andaluza de Instituciones Culturales  | 118.408             | 31.323            | 278,02        | 229.510               | 185.048           | 24,03        |
| Instituto Andaluz del Patrimonio Histórico (IAPH)   | 6.657               | 4.487             | 48,37         | 31.421                | 47.500            | -33,85       |
| Consejería de Sostenibilidad, Medio Ambiente  | 760.577             | 59.951            | -             | 1.357.499             | 559.893           | 142,46       |
| Agencia de Medio Ambiente y Agua de Andalucía   | 336.109             | 191.851           | 75,19         | 846.038               | 456.720           | 85,24        |
| Consejería de Industria, Energía y Minas  | 122.923             | 62.050            | 98,10         | -18.899               | 152.794           | -112,37      |
| Agencia Andaluza de la Energía  | 530.965             | 11.524            | -             | 862.883               | 43.576            | -            |
| Consejería de Justicia, Administración Local y Función Pública  | 119.228             | 81.075            | 47,06         | 416.897               | 193.546           | 115,40       |
| Instituto Andaluz de Administración Pública   | 57                  | 35                | 61,71         | 126                   | 58                | 116,67       |
| Deuda Pública   | -                   | -                 | -             | -                     | -                 | -            |
| Gastos de diversas Consejerías  | -                   | -                 | -             | -                     | -                 | -            |
| A Corporaciones Locales por Participación en Ingresos del Estado  | -                   | -                 | -             | -                     | -                 | -            |
| Fondo Andaluz de Garantía Agraria   | 109.119             | -86.073           | 226,77        | 122.069               | 69.362            | 75,99        |
| Pensiones Asistenciales   | -                   | -                 | -             | -                     | -                 | -            |
| Comunidad Autónoma  | -                   | -                 | -             | -                     | -                 | -            |
| <b>TOTALES</b>  | <b>75.665.333</b>   | <b>29.100.178</b> | <b>160,02</b> | <b>128.255.276</b>    | <b>77.982.944</b> | <b>64,47</b> |