



ESTADÍSTICA DE RECAUDACIÓN TRIBUTARIA DE LA COMUNIDAD AUTÓNOMA DE ANDALUCÍA



INTRODUCCIÓN

El objetivo de la Estadística de Recaudación Tributaria es ofrecer información sobre los ingresos tributarios que nutren los presupuestos de la Junta de Andalucía, sus agencias administrativas, agencias de régimen especial, consorcios y , agencias públicas empresariales que conforme a sus estatutos sean de las previstas en el artículo 68.1.b) de la Ley 9/2007, de 22 de octubre, de la Administración de la Junta de Andalucía, mostrando la estructura de la recaudación, la procedencia y cuantía de la misma, y su evolución a lo largo del tiempo.

La periodicidad de su publicación es mensual, proporcionando en los distintos apartados tablas resúmenes de los ingresos en caja bajo distintas ópticas, tanto del mes de referencia como de los acumulados desde el 1 de enero hasta esa fecha y efectuando su comparativa con el mismo período del año anterior.

El concepto de caja utilizado es el de recaudación líquida aplicada. Siendo la recaudación aplicada una medida de ingresos cuyo criterio de registro es el momento de aplicación al presupuesto, incluyendo ingresos devengados en el presupuesto corriente o en ejercicios cerrados.

La estadística contempla toda la recaudación aplicable a los capítulos 1, 2 y 3 del presupuesto, procedente de figuras tributarias, gestionadas bien por la Comunidad Autónoma o bien por la Administración del Estado, así como de otros ingresos de derecho público.

La información se clasifica en tres bloques:

En el primero se muestran los resúmenes por conceptos presupuestarios de la recaudación de todos los recursos tributarios y se efectúa su diferenciación según se trate de figuras tributarias propias, cedidas de gestión propia o cedidas gestionadas por el Estado.

En el segundo de los bloques se ofrecen los resúmenes provinciales de los ingresos por tributos gestionados por la Comunidad Autónoma.

Y el tercero se centra específicamente en la recaudación de las Tasas y Otros Ingresos de Derecho Público desglosada por Secciones Presupuestarias.

La fuente de datos es el sistema GIRO. Para la confección de este boletín los datos se han extraído a 29 de julio de 2025.

Para una mejor comprensión de los datos, se incluyen algunas representaciones gráficas que ayudarán a interpretarlos.

ÍNDICE

1. Recaudación Tributaria de la Comunidad Autónoma de Andalucía

1.1.Recaudación Tributaria Homogénea	1.1
1.2. Recaudación Tributaria total	1.2
1.3. Detalle de la recaudación por las diferentes figuras tributarias propias	1.3
1.4. Detalle de la recaudación por las diferentes figuras tributarias cedidas de gestión propia	1.4
1.5. Detalle de los ingresos por las diferentes figuras tributarias cedidas gestionadas por el Estado sujetas a liquidación	1.5
1.5.1. Recaudación de las entregas a cuenta	1.5.1
1.5.2. Recaudación por liquidaciones de años anteriores	1.5.2
1.6. Detalle de la recaudación por las diferentes figuras tributarias cedidas gestionadas por el Estado. Entregas a cuenta del ejercicio corriente y Liquidaciones de años anteriores	1.6
1.7. Detalle de la Recaudación de las diferentes figuras tributarias cedidas gestionadas por el Estado no sujetas a Liquidación	1.7
1.8. Recaudación mensual Homogénea por capítulos. Serie temporal 2025-2024	1.8
1.9. Recaudación mensual por capítulos. Serie temporal 2025-2024	1.9

Evolución Histórica

1.9

2. Recaudación Provincial de los Tributos gestionados por la Comunidad Autónoma de Andalucía. Desglose por Conceptos

2.1. Almería. Recaudación mensual 2025-2024	Almería
2.2. Cádiz. Recaudación mensual 2025-2024	Cádiz
2.3. Córdoba. Recaudación mensual 2025-2024	Córdoba
2.4. Granada. Recaudación mensual 2025-2024	Granada
2.5. Huelva. Recaudación mensual 2025-2024	Huelva
2.6. Jaén. Recaudación mensual 2025-2024	Jaén
2.7. Málaga. Recaudación mensual 2025-2024	Málaga
2.8. Sevilla. Recaudación mensual 2025-2024	Sevilla
2.9. Servicios Centrales. Recaudación mensual 2025-2024	SS.CC.
2.10. Total Andalucía. Recaudación mensual 2025-2024	Andalucía

3. Tasas y Otros Ingresos de Capítulo III distribuidos las distintas Consejerías, instituciones y entidades que conforman el presupuesto de la Comunidad Autónoma de Andalucía

3.1. Tasas y Otros Ingresos de Capítulo III	3.1
3.2. Tasas 2025-2024	Tasas
3.3. Otros Ingresos de Derecho Público 2025-2024	Otros I.

1.1.Recaudación Tributaria Homogénea*

	RECAUDACIÓN MENSUAL			RECAUDACIÓN ACUMULADA		
	JUNIO			JUNIO		
	2025	2024	%25/24	2025	2024	%25/24
IMPUESTOS DIRECTOS						
Impuesto sobre Sucesiones y Donaciones	25.245.364	44.922.487	-43,80	119.804.802	113.848.225	5,23
Impuesto s/ Patrimonio de las Personas Físicas	402.979	1.491.161	-72,98	5.939.161	5.490.829	8,17
Tarifa Autonómica del IRPF	618.572.323	610.385.238	1,34	3.776.981.967	3.662.311.425	3,13
TOTAL	644.220.666	656.798.885	-1,92	3.902.725.931	3.781.650.479	3,20
IMPUESTOS INDIRECTOS						
Transmisiones Patrimoniales	172.489.914	262.918.718	-34,39	851.229.742	689.513.953	23,45
Actos Jurídicos Documentados	54.345.294	76.115.325	-28,60	271.289.227	228.807.546	18,57
Impuesto Actividades de Juego No Presenciales	9.237.815	8.499.006	8,69	19.312.169	15.009.091	28,67
Tasa Fiscal sobre el Juego	21.668.024	3.702.915	485,16	54.845.585	62.143.395	-11,74
Impuesto Valor Añadido	599.240.046	606.443.162	-1,19	3.628.543.845	3.638.658.970	-0,28
Impuestos Especiales de Fabricación	211.132.427	210.172.625	0,46	1.261.652.997	1.261.035.750	0,05
Impuesto s/ Determinados Medios de Transporte	7.931.009	8.348.512	-5,00	53.075.688	48.928.932	8,48
Impuesto sobre Hidrocarburos. Tipo autonómico	845	3.995	-78,85	23.379	9.918	135,73
Impuestos Ecológicos	13.275	49.327	-73,09	2.116.321	1.624.069	30,31
Impuestos Extinguidos	-	-	-	-	-	-
Canon de Mejora	382.422	197.379	93,75	74.558.758	462.808	-
Impuesto Depósito Residuos Vertederos	140.957	26.711.494	-99,47	27.268.342	57.870.851	-52,88
TOTAL	1.076.582.028	1.203.162.458	-10,52	6.243.916.052	6.004.065.282	3,99
TASAS						
Tasas Consejerías y Agencias	16.605.057	14.311.985	16,02	41.476.436	36.219.939	14,51
TOTAL RECAUDACIÓN	1.737.407.751	1.874.273.328	-7,30	10.188.118.419	9.821.935.700	3,73

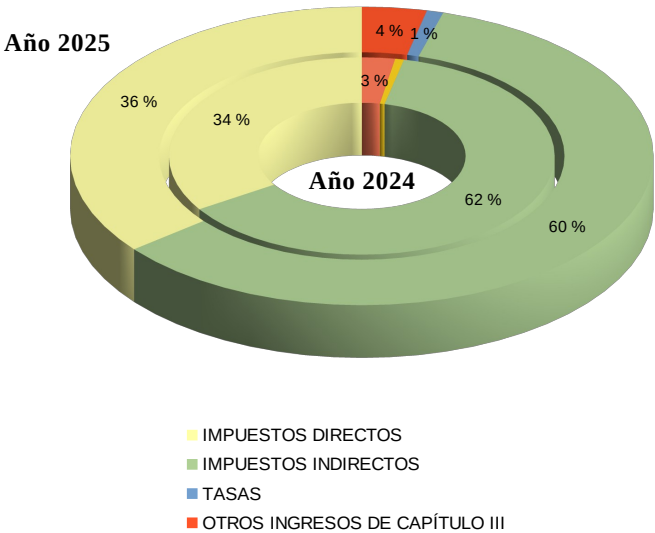
Cifras en euros

*Nota: sin considerar las cantidades correspondientes a liquidaciones de ejercicios anteriores por las diferentes figuras tributarias cedidas gestionadas por el Estado

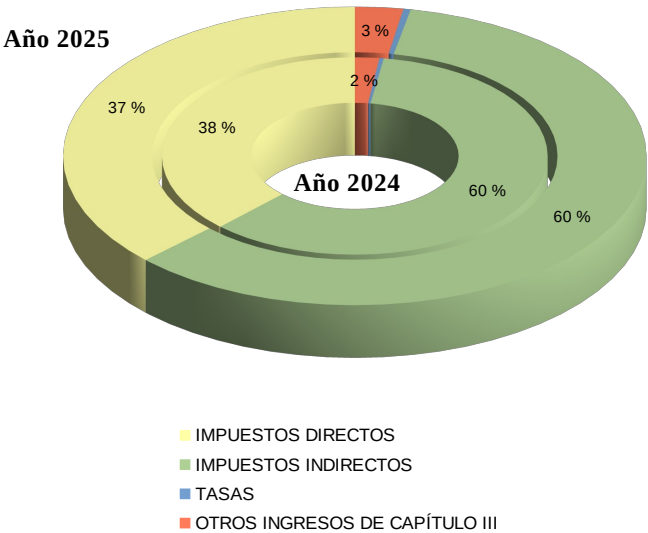
	RECAUDACIÓN MENSUAL			RECAUDACIÓN ACUMULADA		
	JUNIO			JUNIO		
	2025	2024	%25/24	2025	2024	%25/24
OTROS INGRESOS DE CAPÍTULO III						
Otros Ingresos de Capítulo III	64.658.347	53.550.925	20,74	279.792.158	204.775.740	36,63
TOTAL RECAUDACIÓN	1.802.066.098	1.927.824.253	-6,52	10.467.910.577	10.026.711.440	4,40

Cifras en euros

Recaudación Mensual. Junio 2025-2024



Recaudación Acumulada. Junio 2025-2024



1.2. Recaudación Tributaria total **

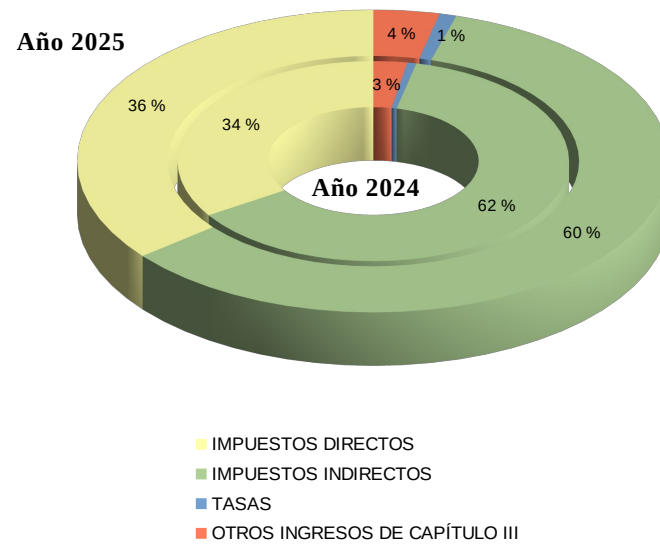
	RECAUDACIÓN MENSUAL			RECAUDACIÓN ACUMULADA		
	JUNIO			JUNIO		
	2025	2024	%25/24	2025	2024	%25/24
IMPUESTOS DIRECTOS						
Impuesto sobre Sucesiones y Donaciones	25.245.364	44.922.487	-43,80	119.804.802	113.848.225	5,23
Impuesto s/ Patrimonio de las Personas Físicas	402.979	1.491.161	-72,98	5.939.161	5.490.829	8,17
Tarifa Autonómica del IRPF	617.044.389	608.857.303	1,34	3.767.814.363	3.653.143.820	3,14
TOTAL	642.692.732	655.270.951	-1,92	3.893.558.326	3.772.482.874	3,21
IMPUESTOS INDIRECTOS						
Transmisiones Patrimoniales	172.489.914	262.918.718	-34,39	851.229.742	689.513.953	23,45
Actos Jurídicos Documentados	54.345.294	76.115.325	-28,60	271.289.227	228.807.546	18,57
Impuesto Actividades de Juego No Presenciales	9.237.815	8.499.006	8,69	19.312.169	15.009.091	28,67
Tasa Fiscal sobre el Juego	21.668.024	3.702.915	485,16	54.845.585	62.143.395	-11,74
Impuesto Valor Añadido	594.646.616	601.849.732	-1,20	3.600.983.266	3.611.098.391	-0,28
Impuestos Especiales de Fabricación	210.939.704	209.979.903	0,46	1.260.496.663	1.259.879.417	0,05
Impuesto s/ Determinados Medios de Transporte	7.931.009	8.348.512	-5,00	53.075.688	48.928.932	8,48
Impuesto sobre Hidrocarburos. Tipo autonómico	845	3.995	-78,85	23.379	9.918	135,73
Impuestos Ecológicos	13.275	49.327	-73,09	2.116.321	1.624.069	30,31
Impuestos Extinguidos	-	-	-	-	-	-
Canon de Mejora	382.422	197.379	93,75	74.558.758	462.808	-
Impuesto Depósito Residuos Vertederos	140.957	26.711.494	-99,47	27.268.342	57.870.851	-52,88
TOTAL	1.071.795.876	1.198.376.306	-10,56	6.215.199.139	5.975.348.369	4,01
TASAS						
Tasas Consejerías y Agencias	16.605.057	14.311.985	16,02	41.476.436	36.219.939	14,51
TOTAL RECAUDACIÓN	1.731.093.664	1.867.959.242	-7,33	10.150.233.901	9.784.051.183	3,74

Cifras en euros

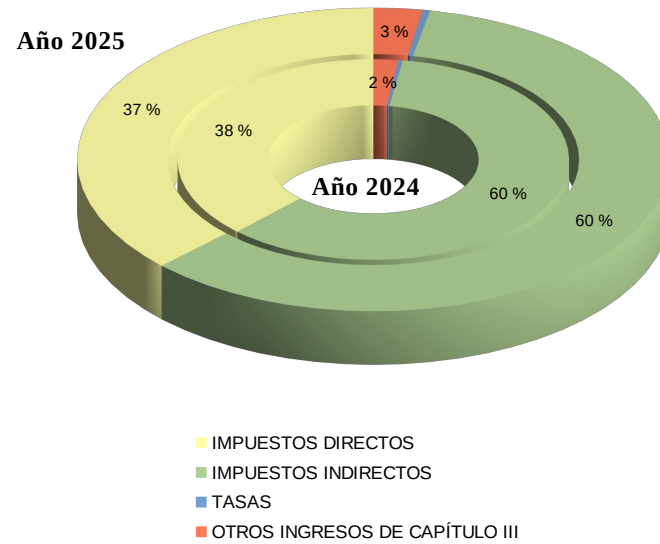
**Nota: incluidas las cantidades correspondientes a liquidaciones de ejercicios anteriores por las diferentes figuras tributarias cedidas gestionadas por el Estado

	RECAUDACIÓN MENSUAL			RECAUDACIÓN ACUMULADA		
	JUNIO			JUNIO		
	2025	2024	%25/24	2025	2024	%25/24
OTROS INGRESOS DE CAPÍTULO III						
Otros Ingresos de Capítulo III	64.658.347	53.550.925	20,74	279.792.158	204.775.740	36,63
TOTAL RECAUDACIÓN	1.795.752.012	1.921.510.166	-6,54	10.430.026.060	9.988.826.923	4,42

Recaudación mensual. Junio 2025-2024



Recaudación Acumulada. Junio 2025-2024



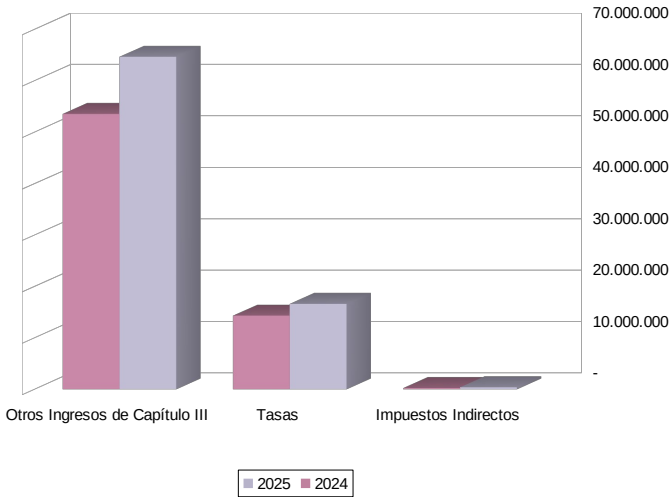
1.3. Detalle de la recaudación por las diferentes figuras tributarias propias

	RECAUDACIÓN MENSUAL			RECAUDACIÓN ACUMULADA		
	JUNIO			JUNIO		
	2025	2024	%25/24	2025	2024	%25/24
IMPUESTOS INDIRECTOS						
Impuestos Ecológicos	13.275	49.327	-73,09	2.116.321	1.624.069	30,31
Emisiones Gases a la Atmósfera	-	-	-	530.449	372.821	42,28
Vertidos a Aguas Litorales	13.265	45.093	-70,58	1.536.042	1.188.362	29,26
Depósitos Residuos Peligrosos	-	-	-	-	-	-
Bolsas de Plástico	10	4.234	-99,76	49.830	62.886	-20,76
Canon de Mejora	382.422	197.379	93,75	74.558.758	462.808	-
TOTAL	395.697	246.707	60,39	76.675.078	2.086.876	-
TASAS						
Tasas Consejerías y Agencias	16.605.057	14.311.985	16,02	41.476.436	36.219.939	14,51
TOTAL RECAUDACIÓN	17.000.754	14.558.692	16,77	118.151.515	38.306.816	208,43

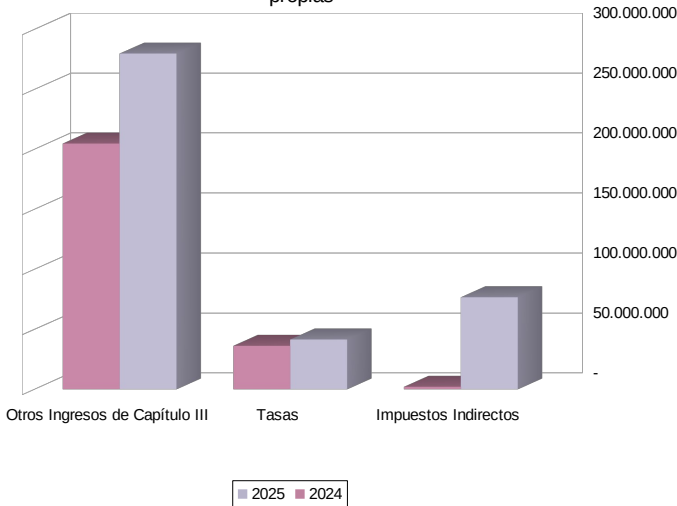
	RECAUDACIÓN MENSUAL			RECAUDACIÓN ACUMULADA		
	JUNIO			JUNIO		
	2025	2024	%25/24	2025	2024	%25/24
Otros Ingresos de Capítulo III	64.658.347	53.550.925	20,74	279.792.158	204.775.740	36,63
TOTAL RECAUDACIÓN	81.659.101	68.109.616	19,89	397.943.673	243.082.556	63,71

Cifras en euros

Recaudación Mensual por las diferentes figuras tributarias propias



Recaudación mensual acumulada por las diferentes figuras tributarias propias

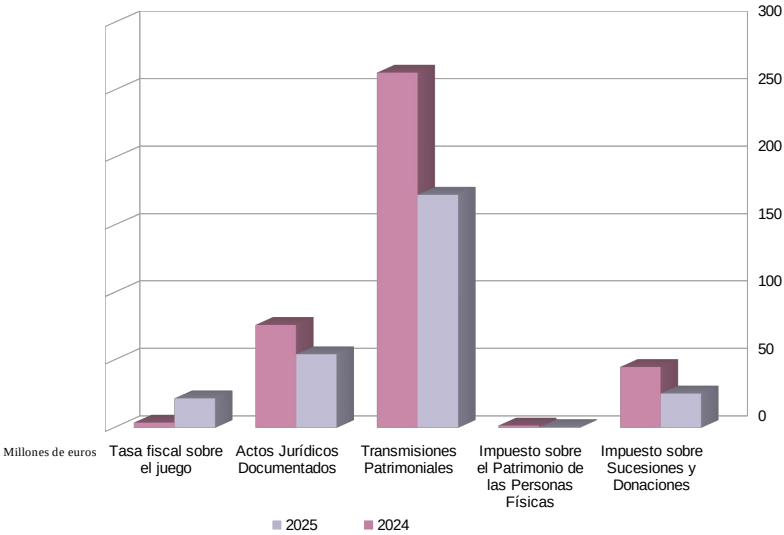


1.4. Detalle de la recaudación por las diferentes figuras tributarias cedidas de gestión propia

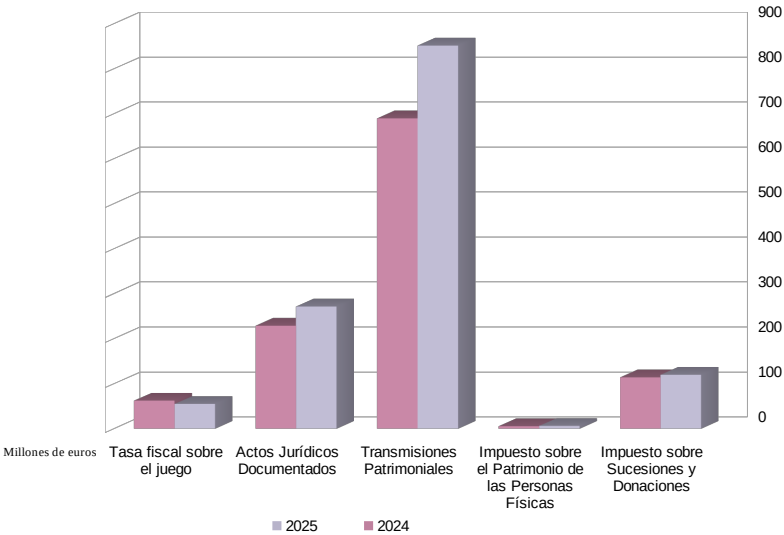
	RECAUDACIÓN MENSUAL			RECAUDACIÓN ACUMULADA		
	JUNIO			JUNIO		
	2025	2024	%25/24	2025	2024	%25/24
IMPUESTOS DIRECTOS						
Impuesto sobre Sucesiones y Donaciones	25.245.364	44.922.487	-43,80	119.804.802	113.848.225	5,23
Impuesto sobre el Patrimonio de las Personas Física	402.979	1.491.161	-72,98	5.939.161	5.490.829	8,17
TOTAL	25.648.343	46.413.648	-44,74	125.743.963	119.339.054	5,37
IMPUESTOS INDIRECTOS						
Transmisiones Patrimoniales	172.489.914	262.918.718	-34,39	851.229.742	689.513.953	23,45
Actos Jurídicos Documentados	54.345.294	76.115.325	-28,60	271.289.227	228.807.546	18,57
Tasa fiscal sobre el juego	21.668.024	3.702.915	485,16	54.845.585	62.143.395	-11,74
TOTAL	248.503.232	342.736.958	-27,49	1.177.364.553	980.464.893	20,08
TASAS						
TOTAL RECAUDACIÓN	274.151.575	389.150.606	-29,55	1.303.108.517	1.099.803.947	18,49

Cifras en euros

Recaudación Mensual por las diferentes figuras tributarias cedidas de gestión propia



Recaudación Mensual acumulada por las diferentes figuras tributarias cedidas de gestión propia



1.5. Detalle de los ingresos por las diferentes figuras tributarias cedidas gestionadas por el Estado sujetas a liquidación

1.5.1. Recaudación de las entregas a cuenta

	RECAUDACIÓN MENSUAL			RECAUDACIÓN ACUMULADA		
	JUNIO			JUNIO		
	2025	2024	%25/24	2025	2024	%25/24
IMPUESTOS DIRECTOS						
Tarifa Autónoma del IRPF	618.572.323	610.385.238	1,34	3.776.981.967	3.662.311.425	3,13
TOTAL	618.572.323	610.385.238	1,34	3.776.981.967	3.662.311.425	3,13
IMPUESTOS INDIRECTOS						
Impuesto Valor Añadido	599.240.046	606.443.162	-1,19	3.628.543.845	3.638.658.970	-0,28
Impuestos Especiales de Fabricación	211.132.427	210.172.625	0,46	1.261.652.997	1.261.035.750	0,05
Impuesto s/ Alcohol	9.391.850	8.779.651	6,97	55.637.319	52.677.905	5,62
Impuesto s/ Productos Intermedios	236.258	238.209	-0,82	1.373.247	1.429.255	-3,92
Impuesto s/ Cerveza	3.290.253	3.141.584	4,73	19.880.933	18.849.505	5,47
Impuesto s/ Lab. Tabaco	55.201.188	55.671.475	-0,84	336.309.542	334.028.850	0,68
Impuesto s/ Hidrocarburos. Tipos estatales	124.439.582	123.802.588	0,51	739.395.113	742.815.525	-0,46
Impuesto s/ Electricidad	18.573.297	18.539.118	0,18	109.056.842	111.234.710	-1,96
TOTAL	810.372.472	816.615.787	-0,76	4.890.196.842	4.899.694.720	-0,19
TOTAL RECAUDACIÓN	1.428.944.796	1.427.001.024	0,14	8.667.178.809	8.562.006.145	1,23

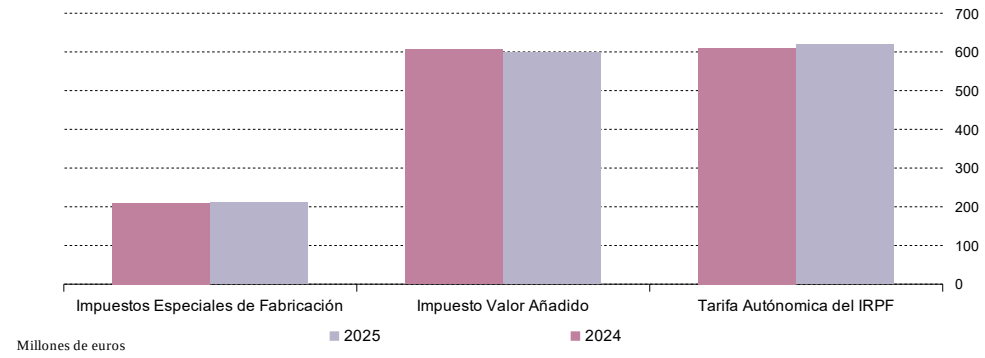
Cifras en euros

1.5.2. Recaudación por liquidaciones de años anteriores

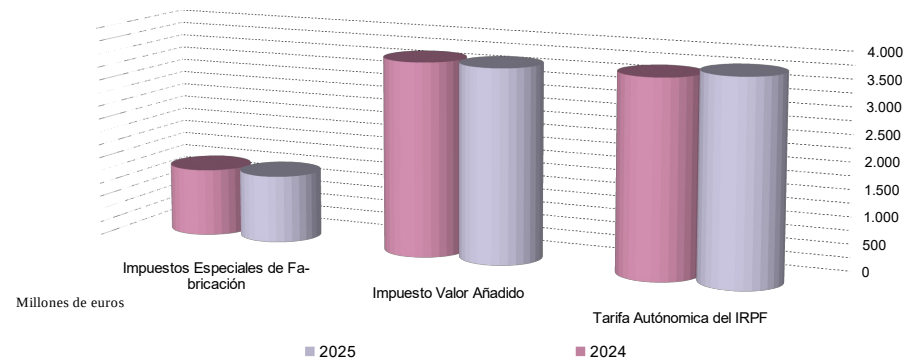
	RECAUDACIÓN MENSUAL			RECAUDACIÓN ACUMULADA		
	JUNIO			JUNIO		
	2025	2024	%25/24	2025	2024	%25/24
IMPUESTOS DIRECTOS						
Tarifa Autónoma del IRPF	-1.527.934	-1.527.934	-	-9.167.605	-9.167.605	-
TOTAL	-1.527.934	-1.527.934	-	-9.167.605	-9.167.605	-
IMPUESTOS INDIRECTOS						
Impuesto Valor Añadido	-4.593.430	-4.593.430	-	-27.560.579	-27.560.579	-
Impuestos Especiales de Fabricación	-192.722	-192.722	-	-1.156.333	-1.156.333	-
Impuesto s/ Alcohol	-29.049	-29.049	-	-174.294	-174.294	-
Impuesto s/ Productos Intermedios	-379	-379	-	-2.273	-2.273	-
Impuesto s/ Cerveza	-3.294	-3.294	-	-19.764	-19.764	-
Impuesto s/ Lab. Tabaco	-42.745	-42.745	-	-256.467	-256.467	-
Impuesto s/ Hidrocarburos. Tipo autonómico	-115.458	-115.458	-	-692.745	-692.745	-
Impuesto s/ Electricidad	-1.798	-1.798	-	-10.790	-10.790	-
TOTAL	-4.786.152	-4.786.152	-	-28.716.912	-28.716.912	-
TOTAL RECAUDACIÓN	-6.314.086	-6.314.086	-	-37.884.517	-37.884.517	-

Cifras en euros

Recaudación mensual por las diferentes figuras tributarias cedidas gestionadas por el Estado sujetas a liquidación



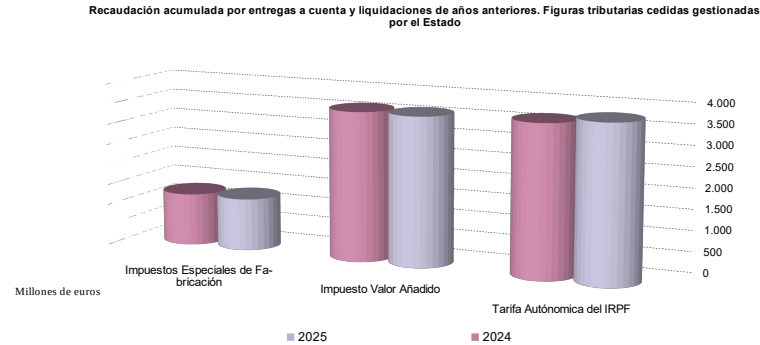
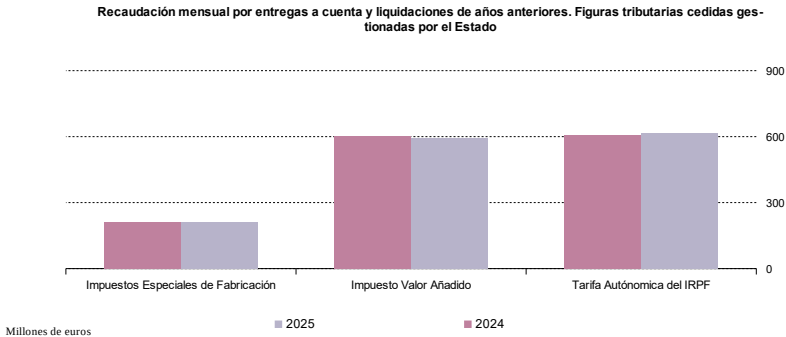
Recaudación acumulada por las diferentes figuras tributarias cedidas gestionadas por el Estado sujetas a liquidación



1.6. Detalle de la recaudación por las diferentes figuras tributarias cedidas gestionadas por el Estado. Entregas a cuenta del ejercicio corriente y Liquidaciones de años anteriores

	RECAUDACIÓN MENSUAL			RECAUDACIÓN ACUMULADA		
	JUNIO			JUNIO		
	2025	2024	%25/24	2025	2024	%25/24
IMPUESTOS DIRECTOS						
Tarifa Autónoma del IRPF	617.044.389	608.857.303	1,34	3.767.814.363	3.653.143.820	3,14
TOTAL	617.044.389	608.857.303	1,34	3.767.814.363	3.653.143.820	3,14
IMPUESTOS INDIRECTOS						
Impuesto Valor Añadido	594.646.616	601.849.732	-1,20	3.600.983.266	3.611.098.391	-0,28
Impuestos Especiales de Fabricación	210.939.704	209.979.903	0,46	1.260.496.663	1.259.879.417	0,05
Impuesto s/ Alcohol	9.362.801	8.750.602	7,00	55.463.025	52.503.611	5,64
Impuesto s/ Productos Intermedios	235.879	237.830	-0,82	1.370.974	1.426.982	-3,92
Impuesto s/ Cerveza	3.286.958	3.138.290	4,74	19.861.168	18.829.741	5,48
Impuesto s/ Lab. Tabaco	55.158.444	55.628.730	-0,85	336.053.075	333.772.383	0,68
Impuesto s/ Hidrocarburos. Tipos estatales	124.324.124	123.687.130	0,52	738.702.368	742.122.780	-0,46
Impuesto s/ Electricidad	18.571.498	18.537.320	0,18	109.046.053	111.223.920	-1,96
TOTAL	805.586.320	811.829.635	-0,77	4.861.479.929	4.870.977.807	-0,19
TOTAL RECAUDACIÓN	1.422.630.710	1.420.686.938	0,14	8.629.294.292	8.524.121.627	1,23

Cifras en euros

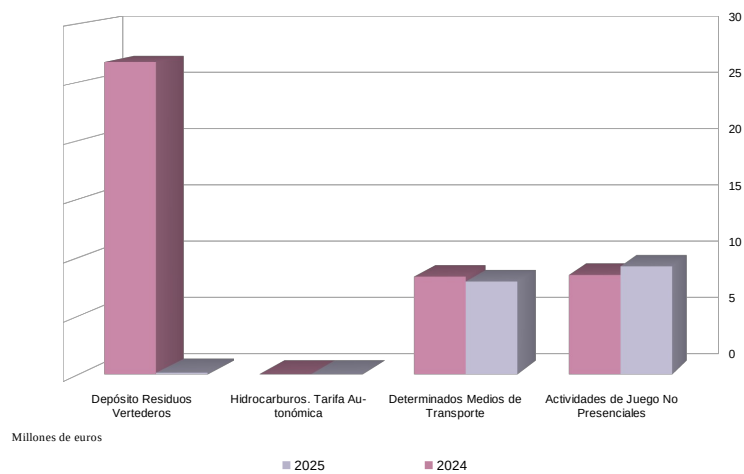


1.7. Detalle de la Recaudación de las diferentes figuras tributarias cedidas gestionadas por el Estado no sujetas a Liquidación

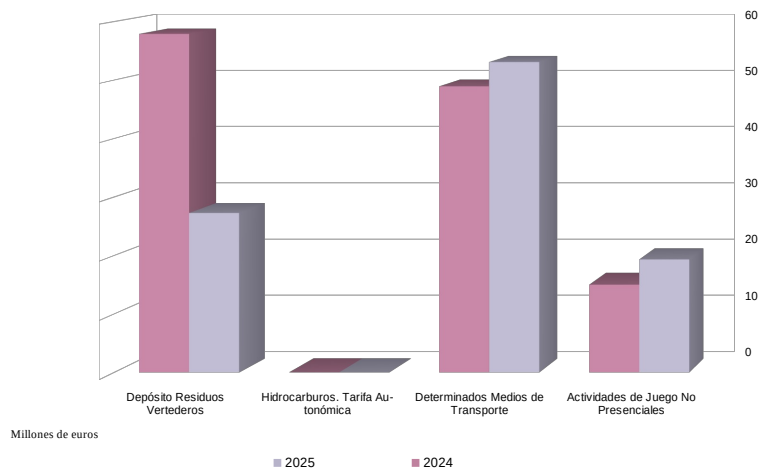
	RECAUDACIÓN MENSUAL			RECAUDACIÓN ACUMULADA		
	JUNIO			JUNIO		
	2025	2024	%25/24	2025	2024	%25/24
IMPUESTOS INDIRECTOS						
Impuesto Actividades de Juego No Presenciales	9.237.815	8.499.006	8,69	19.312.169	15.009.091	28,67
Impuesto s/ Determinados Medios de Transporte	7.931.009	8.348.512	-5,00	53.075.688	48.928.932	8,48
Impuesto sobre Hidrocarburos. Tarifa Autonómica	845	3.995	-78,85	23.379	9.918	135,73
Impuesto Depósito Residuos Vertederos	140.957	26.711.494	-99,47	27.268.342	57.870.851	-52,88
TOTAL RECAUDACIÓN	17.310.626	43.563.006	-60,26	99.679.579	121.818.792	-18,17

Cifras en euros

Recaudación mensual de las diferentes figuras tributarias cedidas gestionadas por el Estado no sujetas a Liquidación



Recaudación mensual de las diferentes figuras tributarias cedidas gestionadas por el Estado no sujetas a Liquidación

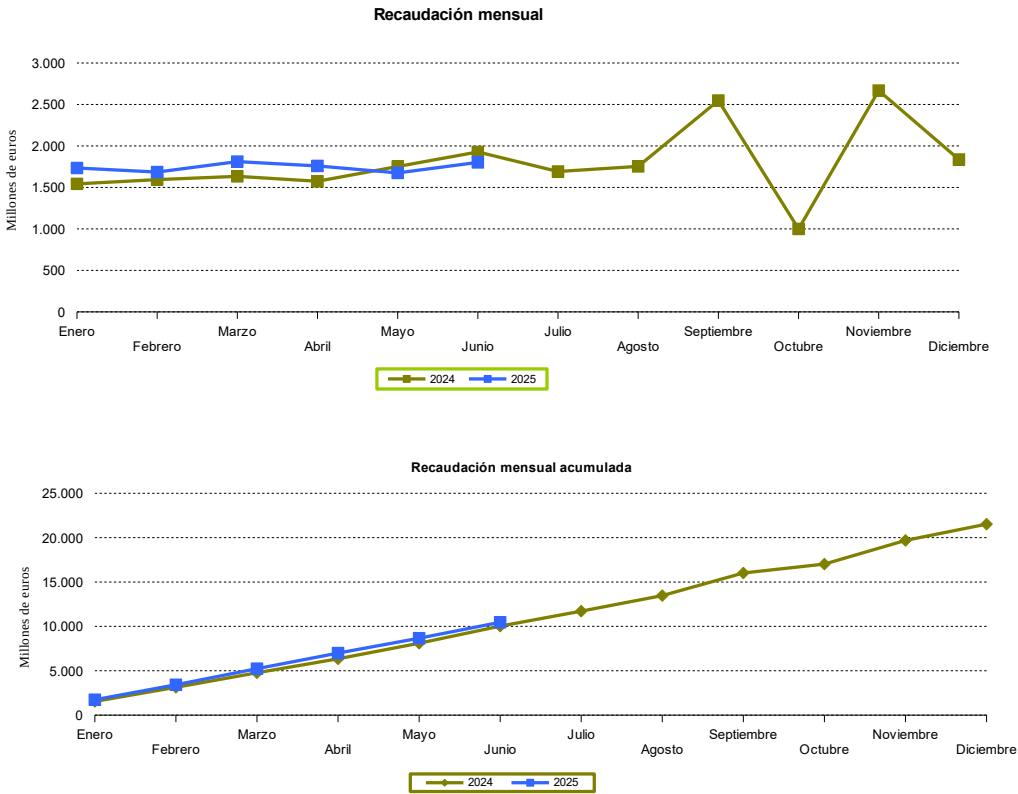


1.8. Recaudación mensual Homogénea* por capítulos. Serie temporal 2025-2024.

	IMPUESTOS DIRECTOS	IMPUESTOS INDIRECTOS	TASAS	OTROS INGRESOS DE DERECHO PÚBLICO	TOTAL MENSUAL	TOTAL MENSUAL ACUMULADO
2024						
Enero	616.259.880	906.612.039	3.619.473	16.625.968	1.543.117.360	1.543.117.360
Febrero	623.942.398	933.977.483	3.980.485	32.256.798	1.594.157.164	3.137.274.524
Marzo	622.286.028	979.393.641	3.301.092	29.100.178	1.634.080.939	4.771.355.463
Abril	621.391.838	920.660.995	6.230.927	26.454.622	1.574.738.381	6.346.093.844
Mayo	640.971.449	1.060.258.667	4.775.978	46.787.250	1.752.793.343	8.098.887.188
Junio	656.798.885	1.203.162.458	14.311.985	53.550.925	1.927.824.253	10.026.711.440
Julio	629.883.558	1.002.552.469	14.501.404	45.275.305	1.692.212.737	11.718.924.177
Agosto	636.757.592	1.071.717.797	10.317.809	34.798.136	1.753.591.333	13.472.515.510
Septiembre	1.227.010.994	1.277.972.446	2.837.806	39.714.635	2.547.535.881	16.020.051.391
Octubre	20.955.900	923.650.833	7.574.466	47.186.009	999.367.208	17.019.418.599
Noviembre	1.372.415.856	1.240.181.553	13.307.315	41.373.483	2.667.278.207	19.686.696.806
Diciembre	696.458.596	1.072.465.765	5.267.642	62.608.938	1.836.800.942	21.523.497.748
2025						
Enero	696.260.261	1.023.874.440	3.338.694	11.054.883	1.734.528.277	1.734.528.277
Febrero	645.411.431	994.699.376	3.761.971	41.535.061	1.685.407.838	3.419.936.115
Marzo	644.831.425	1.082.164.789	8.777.219	75.665.333	1.811.438.767	5.231.374.882
Abril	637.033.684	1.074.035.308	4.055.914	44.350.081	1.759.474.987	6.990.849.869
Mayo	634.968.464	992.560.112	4.937.581	42.528.453	1.674.994.610	8.665.844.479
Junio	644.220.666	1.076.582.028	16.605.057	64.658.347	1.802.066.098	10.467.910.577

Cifras en euros

*Nota: sin considerar las cantidades correspondientes a liquidaciones de ejercicios anteriores por las diferentes figuras tributarias cedidas gestionadas por el Estado

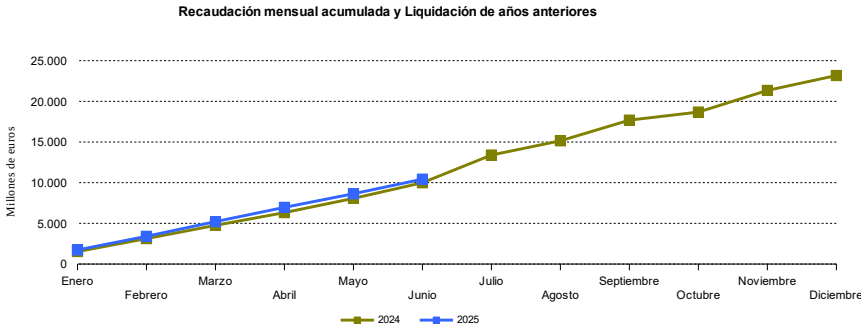
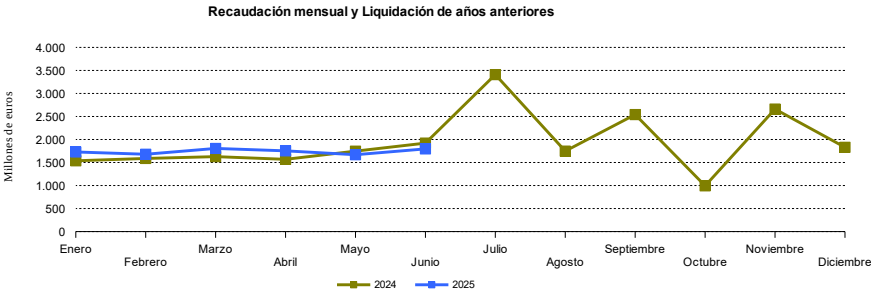


1.9. Recaudación mensual por capítulos. Serie temporal 2025-2024. **

	IMPUESTOS DIRECTOS	IMPUESTOS INDIRECTOS	TASAS	OTROS INGRESOS DE DERECHO PÚBLICO	TOTAL MENSUAL	TOTAL MENSUAL ACUMULADO
2024						
Enero	614.731.946	901.825.886	3.619.473	16.625.968	1.536.803.274	1.536.803.274
Febrero	622.414.464	929.191.331	3.980.485	32.256.798	1.587.843.078	3.124.646.352
Marzo	620.758.094	974.607.488	3.301.092	29.100.178	1.627.766.853	4.752.413.204
Abril	619.863.904	915.874.843	6.230.927	26.454.622	1.568.424.295	6.320.837.500
Mayo	639.443.515	1.055.472.515	4.775.978	46.787.250	1.746.479.257	8.067.316.757
Junio	655.270.951	1.198.376.306	14.311.985	53.550.925	1.921.510.166	9.988.826.923
Julio	1.826.071.999	1.524.170.971	14.501.404	45.275.305	3.410.019.679	13.398.846.602
Agosto	635.229.658	1.066.931.644	10.317.809	34.798.136	1.747.277.247	15.146.123.849
Septiembre	1.225.483.060	1.273.186.294	2.837.806	39.714.635	2.541.221.795	17.687.345.644
Octubre	19.427.966	918.864.681	7.574.466	47.186.009	993.053.122	18.680.398.765
Noviembre	1.370.887.922	1.235.395.401	13.307.315	41.373.483	2.660.964.121	21.341.362.887
Diciembre	694.930.662	1.067.679.613	5.267.642	62.608.938	1.830.486.856	23.171.849.743
2025						
Enero	694.732.326	1.019.088.288	3.338.694	11.054.883	1.728.214.190	1.728.214.190
Febrero	643.883.497	989.913.224	3.761.971	41.535.061	1.679.093.752	3.407.307.942
Marzo	643.303.491	1.077.378.637	8.777.219	75.665.333	1.805.124.680	5.212.432.623
Abril	635.505.750	1.069.249.156	4.055.914	44.350.081	1.753.160.901	6.965.593.524
Mayo	633.440.530	987.773.960	4.937.581	42.528.453	1.668.680.524	8.634.274.048
Junio	642.692.732	1.071.795.876	16.605.057	64.658.347	1.795.752.012	10.430.026.060

Cifras en euros

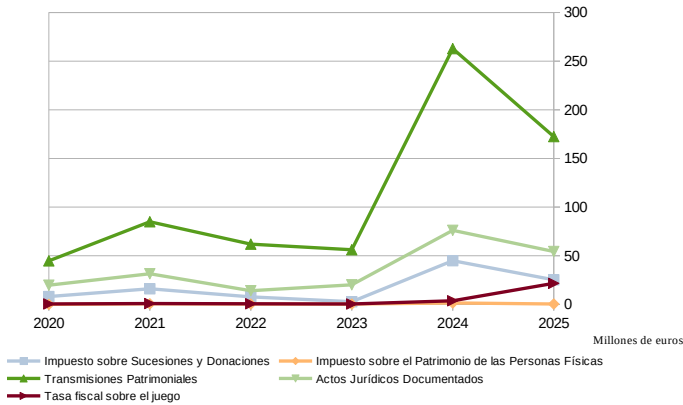
**Nota: incluidas las cantidades correspondientes a liquidaciones de ejercicios anteriores por las diferentes figuras tributarias cedidas gestionadas por el Estado



Evolución de la Recaudación del mes de Junio

	2025	2024	2023	2022	2021	2020
Impuesto sobre Sucesiones y Donaciones	25.245.364	44.922.487	2.773.065	7.716.191	16.055.976	8.063.833
Impuesto sobre el Patrimonio de las Personas Físicas	402.979	1.491.161	327.343	377.912	575.138	36.578
Transmisiones Patrimoniales	172.489.914	262.918.718	56.167.860	61.906.699	84.927.467	44.733.546
Actos Jurídicos Documentados	54.345.294	76.115.325	20.114.523	14.033.715	31.463.716	19.720.164
Tasa fiscal sobre el juego	21.668.024	3.702.915	411.398	635.939	879.544	450.818

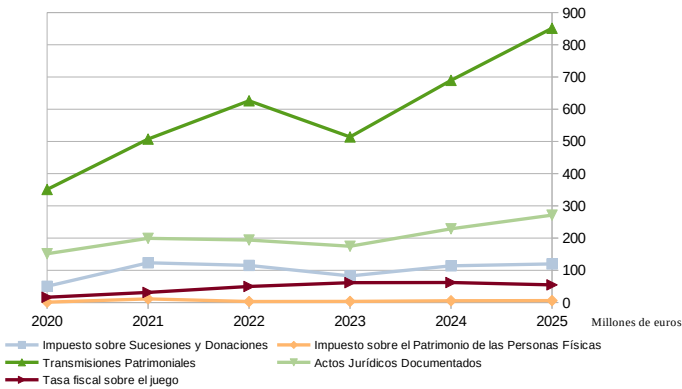
Evolución de la Recaudación del mes de Junio



Evolución de la Recaudación acumulada del mes de Junio

	2025	2024	2023	2022	2021	2020
Impuesto sobre Sucesiones y Donaciones	119.804.802	113.848.225	82.475.880	115.161.451	123.292.269	50.379.984
Impuesto sobre el Patrimonio de las Personas Físicas	5.939.161	5.490.829	3.547.494	3.216.930	11.231.091	1.094.378
Transmisiones Patrimoniales	851.229.742	689.513.953	514.078.503	626.153.949	507.409.395	350.935.952
Actos Jurídicos Documentados	271.289.227	228.807.546	174.697.570	193.911.032	199.212.395	151.519.701
Tasa fiscal sobre el juego	54.845.585	62.143.395	61.616.695	49.839.455	31.384.995	16.494.651

Evolución de la Recaudación acumulada del mes de Junio



**ESTADÍSTICA DE RECAUDACIÓN TRIBUTARIA DE LA COMUNIDAD
AUTÓNOMA DE ANDALUCÍA**

JUNIO 2025 (Datos Provisionales)

2. Recaudación Provincial de los Tributos gestionados por la Comunidad Autónoma de Andalucía. Desglose por Conceptos

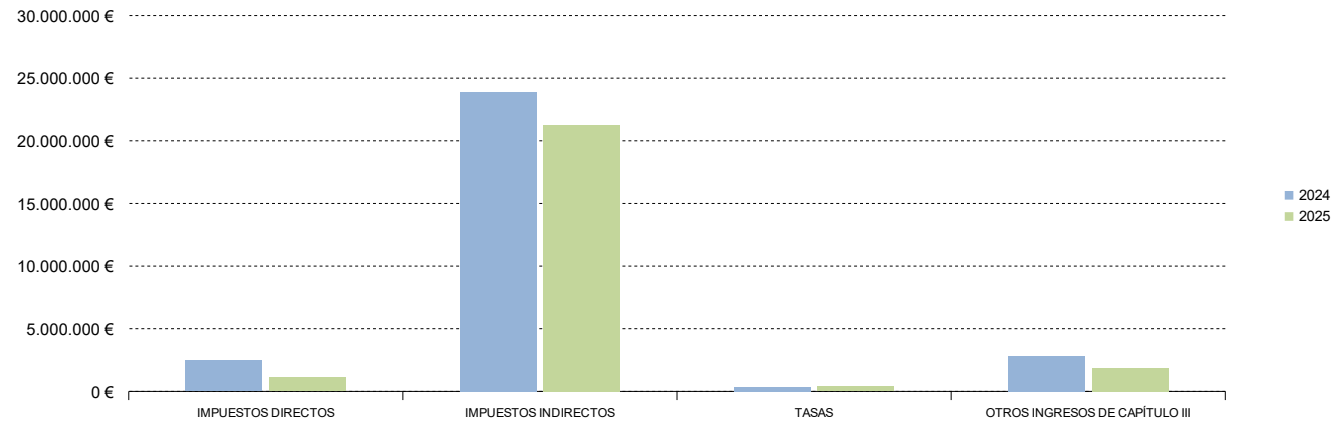
2.1. Almería. Recaudación mensual 2025-2024

	RECAUDACIÓN MENSUAL			RECAUDACIÓN ACUMULADA		
	JUNIO			JUNIO		
	2025	2024	%25/24	2025	2024	%25/24
IMPUESTOS DIRECTOS						
Impuesto sobre Sucesiones y Donaciones	1.057.047	2.335.177	-54,73	5.100.953	6.051.114	-15,70
Impuesto sobre el Patrimonio de las Personas Físicas	44.162	126.629	-65,13	936.320	511.141	83,18
TOTAL	1.101.209	2.461.807	-55,27	6.037.273	6.562.255	-8,00
IMPUESTOS INDIRECTOS						
Transmisiones Patrimoniales	14.492.323	17.383.356	-16,63	66.393.405	49.685.577	33,63
Actos Jurídicos Documentados	3.841.616	6.351.830	-39,52	19.731.118	15.637.138	26,18
Tasa Fiscal sobre el Juego	2.901.734	138.499	-	6.029.541	6.296.754	-4,24
Impuestos Ecológicos	-	1.446	-100,00	458.952	356.085	28,89
TOTAL	21.235.673	23.875.131	-11,06	92.613.016	71.975.554	28,67
TASAS						
Tasas Consejerías y Agencias	391.581	322.620	21,38	2.053.055	1.648.110	24,57
TOTAL RECAUDACIÓN	22.728.462	26.659.557	-14,75	100.703.344	80.185.919	25,59

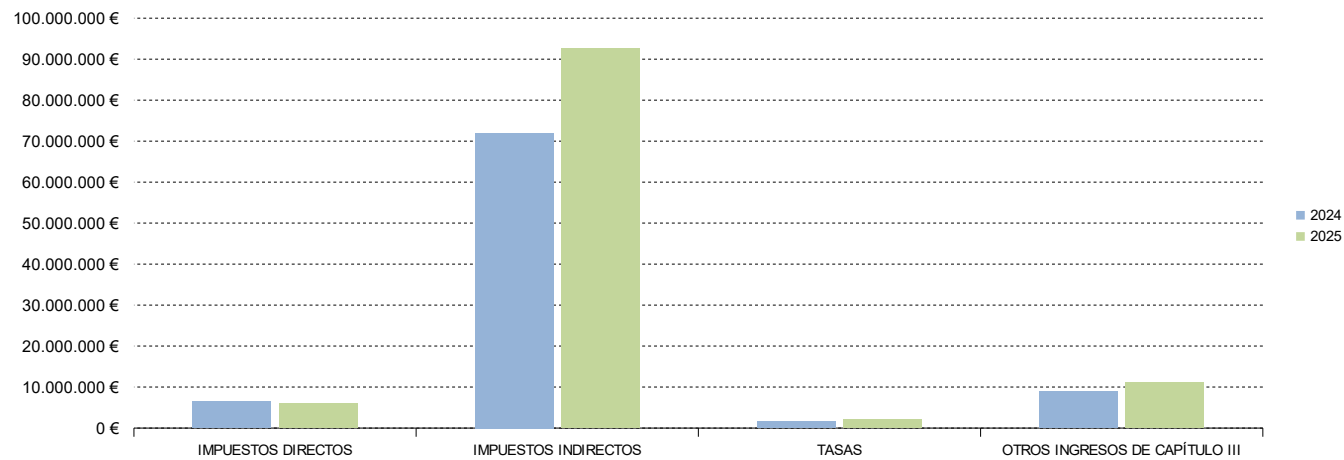
	RECAUDACIÓN MENSUAL			RECAUDACIÓN ACUMULADA		
	JUNIO			JUNIO		
	2025	2024	%25/24	2025	2024	%25/24
OTROS INGRESOS DE CAPÍTULO III						
Otros Ingresos de Capítulo III	1.841.619	2.808.327	-34,42	11.138.512	8.960.032	24,31
	-	-	-	-	-	-
TOTAL RECAUDACIÓN	24.570.081	29.467.884	-16,62	111.841.856	89.145.951	25,46

Cifras en euros

Almería. Recaudación mensual por conceptos



Almería. Recaudación acumulada por conceptos



ESTADÍSTICA DE RECAUDACIÓN TRIBUTARIA DE LA COMUNIDAD AUTÓNOMA DE ANDALUCÍA

JUNIO 2025 (Datos Provisionales)

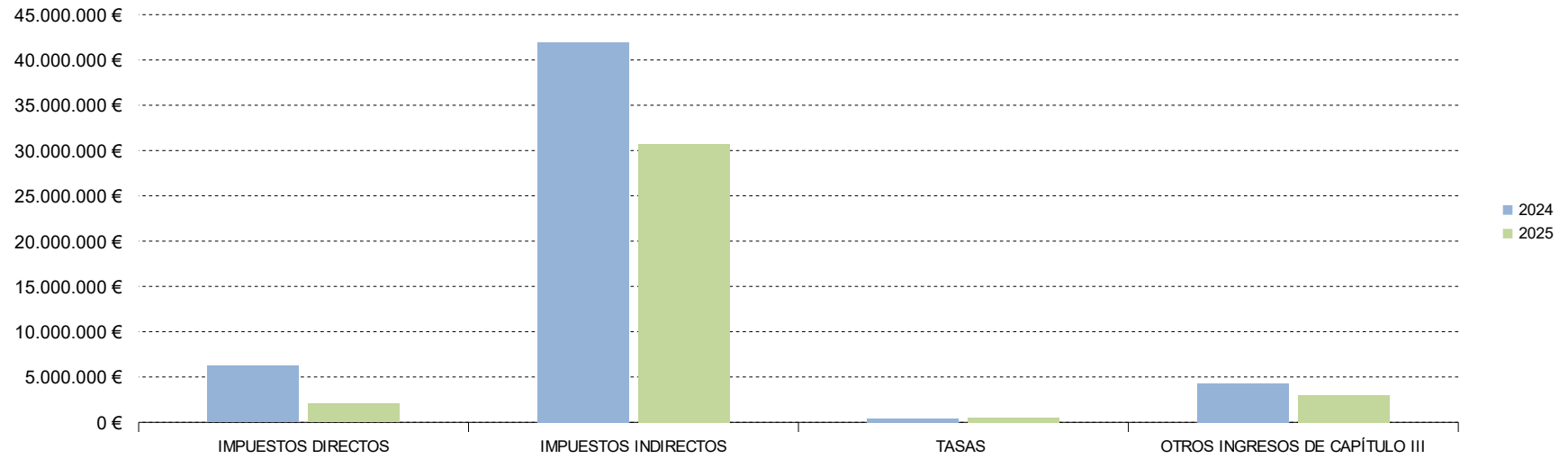
2.2. Cádiz. Recaudación mensual 2025-2024

	RECAUDACIÓN MENSUAL			RECAUDACIÓN ACUMULADA		
	JUNIO			JUNIO		
	2025	2024	%25/24	2025	2024	%25/24
IMPUESTOS DIRECTOS						
Impuesto sobre Sucesiones y Donaciones	2.066.442	6.174.088	-66,53	17.991.990	13.321.451	35,06
Impuesto sobre el Patrimonio de las Personas Físicas	5.751	38.390	-85,02	611.103	311.690	96,06
TOTAL	2.072.192	6.212.478	-66,64	18.603.093	13.633.141	36,45
IMPUESTOS INDIRECTOS						
Transmisiones Patrimoniales	21.380.933	32.384.005	-33,98	104.129.893	87.204.171	19,41
Actos Jurídicos Documentados	6.174.570	9.048.321	-31,76	30.758.507	25.601.636	20,14
Tasa Fiscal sobre el Juego	3.143.228	537.810	484,45	7.416.338	8.758.653	-15,33
Impuestos Ecológicos	17.172	3.714	362,29	436.742	450.132	-2,97
TOTAL	30.715.902	41.973.850	-26,82	142.741.481	122.014.592	16,99
TASAS						
Tasas Consejerías y Agencias	526.788	430.522	22,36	2.191.924	1.751.024	25,18
TOTAL RECAUDACIÓN	33.314.883	48.616.851	-31,47	163.536.498	137.398.757	19,02

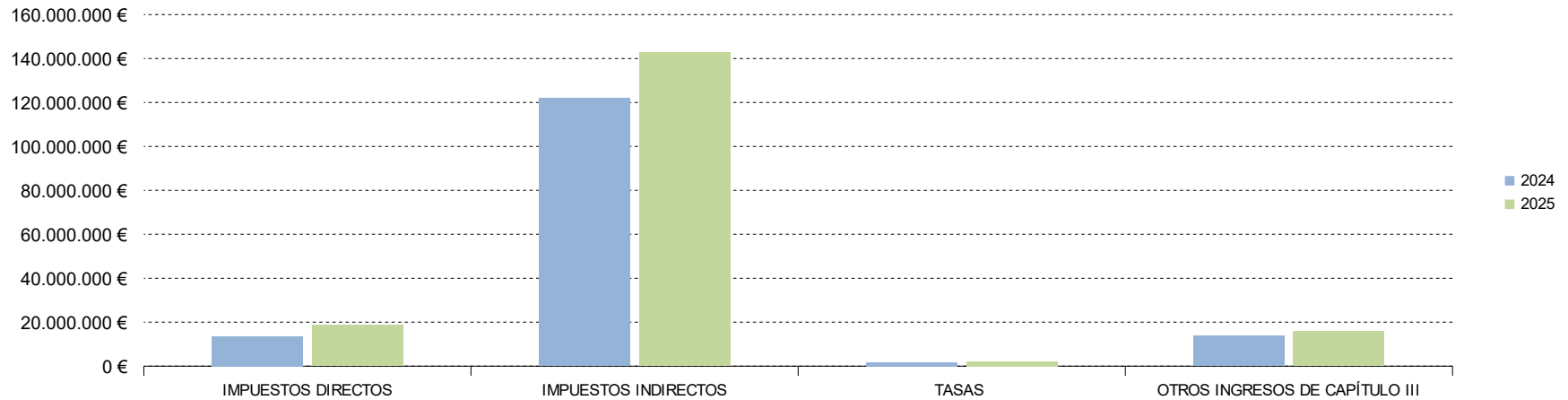
	RECAUDACIÓN MENSUAL			RECAUDACIÓN ACUMULADA		
	JUNIO			JUNIO		
	2025	2024	%25/24	2025	2024	%25/24
OTROS INGRESOS DE CAPÍTULO III						
Otros Ingresos de Capítulo III	3.023.786	4.303.188	-29,73	15.789.365	13.754.645	14,79
TOTAL RECAUDACIÓN	36.338.669	52.920.039	-31,33	179.325.863	151.153.402	18,64

Cifras en euros

Cádiz. Recaudación mensual por conceptos



Cádiz. Recaudación acumulada por conceptos



ESTADÍSTICA DE RECAUDACIÓN TRIBUTARIA DE LA COMUNIDAD AUTÓNOMA DE ANDALUCÍA

JUNIO 2025 (Datos Provisionales)

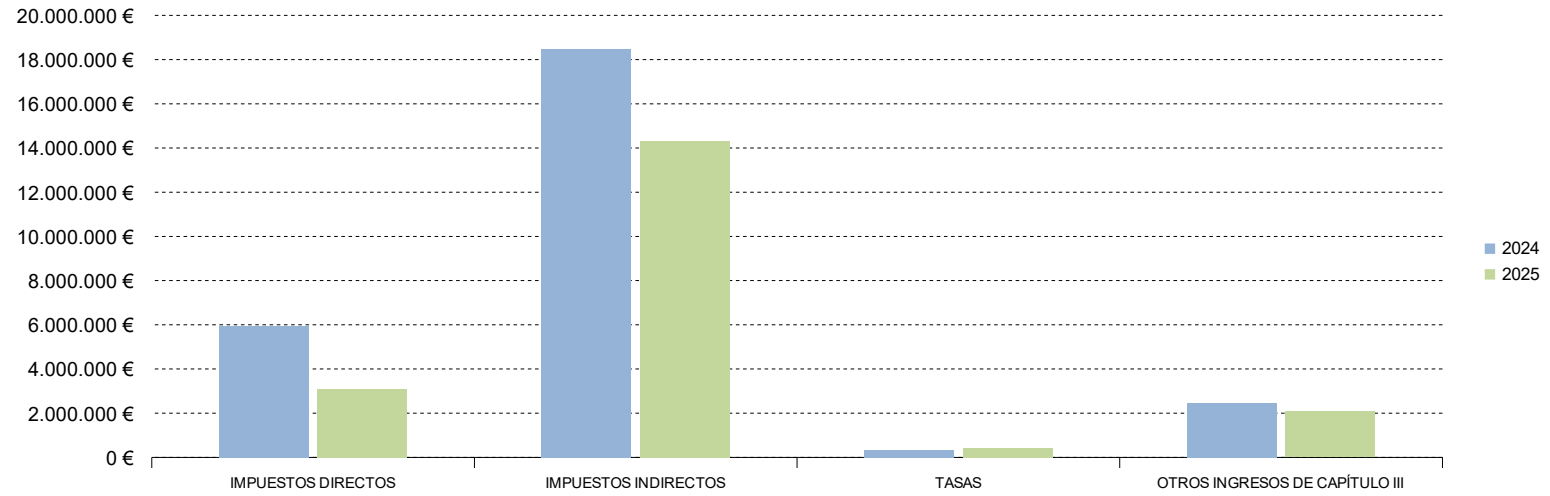
2.3. Córdoba. Recaudación mensual 2025-2024

	RECAUDACIÓN MENSUAL			RECAUDACIÓN ACUMULADA		
	JUNIO			JUNIO		
	2025	2024	%25/24	2025	2024	%25/24
IMPUESTOS DIRECTOS						
Impuesto sobre Sucesiones y Donaciones	2.924.845	5.821.627	-49,76	12.413.140	11.009.401	12,75
Impuesto sobre el Patrimonio de las Personas Físicas	158.910	111.839	42,09	516.457	330.107	56,45
TOTAL	3.083.755	5.933.465	-48,03	12.929.597	11.339.508	14,02
IMPUESTOS INDIRECTOS						
Transmisiones Patrimoniales	9.687.403	13.841.174	-30,01	44.894.750	34.405.490	30,49
Actos Jurídicos Documentados	2.794.149	4.486.015	-37,71	14.097.686	14.278.702	-1,27
Tasa Fiscal sobre el Juego	1.839.278	168.923	988,83	4.269.269	4.817.860	-11,39
Impuestos Ecológicos	-	620	-100,00	34.751	33.938	2,40
TOTAL	14.320.831	18.496.731	-22,58	63.296.456	53.535.990	18,23
TASAS						
Tasas Consejerías y Agencias	424.482	343.506	23,57	2.091.457	1.671.308	25,14
TOTAL RECAUDACIÓN	17.829.067	24.773.703	-28,03	78.317.510	66.546.805	17,69

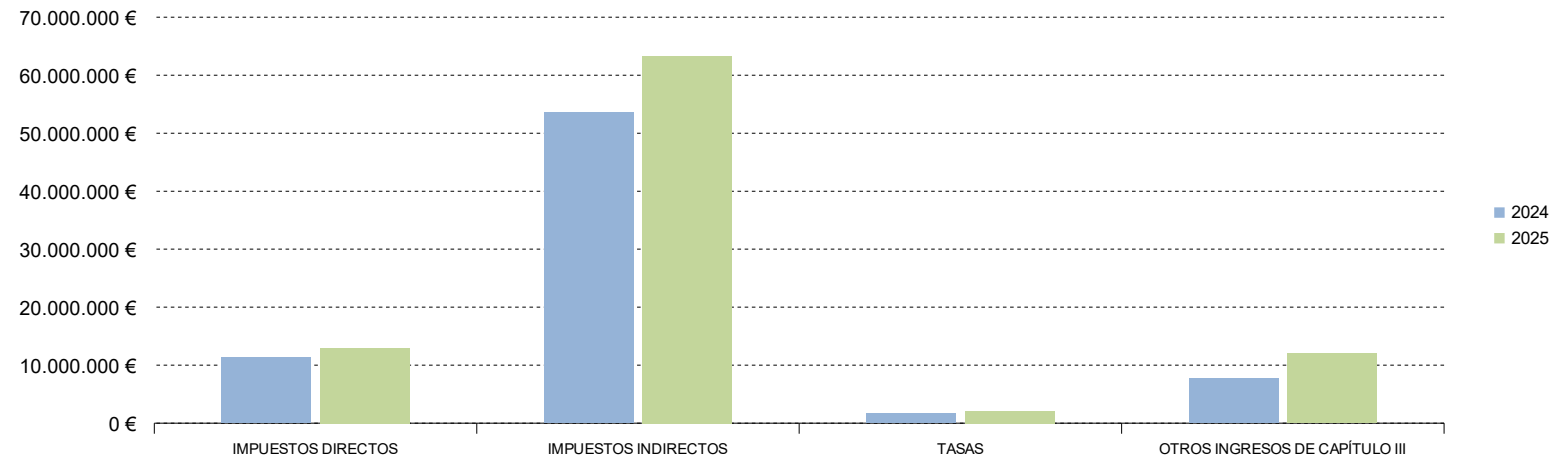
	RECAUDACIÓN MENSUAL			RECAUDACIÓN ACUMULADA		
	JUNIO			JUNIO		
	2025	2024	%25/24	2025	2024	%25/24
OTROS INGRESOS DE CAPÍTULO III						
Otros Ingresos de Capítulo III	2.071.994	2.472.930	-16,21	12.049.605	7.697.859	56,53
TOTAL RECAUDACIÓN	19.901.061	27.246.633	-26,96	90.367.115	74.244.665	21,72

Cifras en euros

Córdoba. Recaudación mensual por conceptos



Córdoba. Recaudación acumulada por conceptos



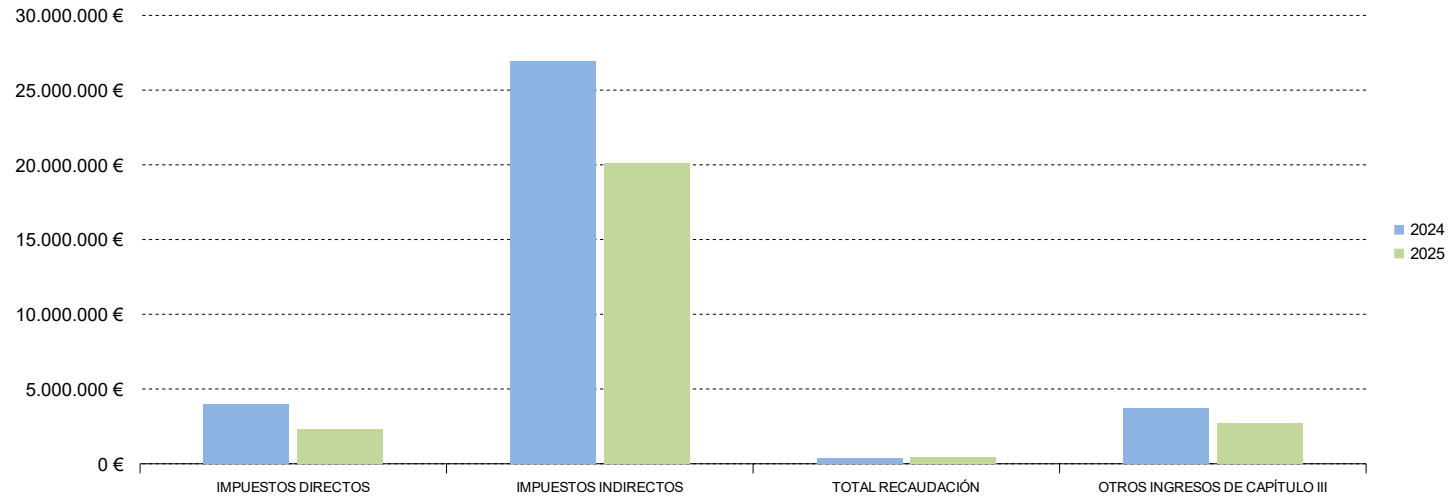
2.4. Granada. Recaudación mensual 2025-2024

	RECAUDACIÓN MENSUAL			RECAUDACIÓN ACUMULADA		
	JUNIO			JUNIO		
	2025	2024	%25/24	2025	2024	%25/24
IMPUESTOS DIRECTOS						
Impuesto sobre Sucesiones y Donaciones	2.262.325	3.924.793	-42,36	11.376.801	11.713.409	-2,87
Impuesto sobre el Patrimonio de las Personas Físicas	18.654	27.039	-31,01	107.783	-142.157	175,82
TOTAL	2.280.979	3.951.832	-42,28	11.484.584	11.571.252	-0,75
IMPUESTOS INDIRECTOS						
Transmisiones Patrimoniales	14.479.351	20.952.897	-30,90	71.341.581	59.240.079	20,43
Actos Jurídicos Documentados	4.096.409	5.744.565	-28,69	21.184.421	17.648.037	20,04
Tasa Fiscal sobre el Juego	1.497.365	205.759	627,73	4.103.658	5.198.691	-21,06
Impuestos Ecológicos	10	1.173	-99,12	93.741	153.220	-38,82
TOTAL	20.073.135	26.904.395	-25,39	96.723.400	82.240.027	17,61
TASAS						
Tasas Consejerías y Agencias	460.613	344.172	33,83	2.131.450	1.704.368	25,06
TOTAL RECAUDACIÓN	22.814.727	31.200.399	-26,88	110.339.434	95.515.647	15,52

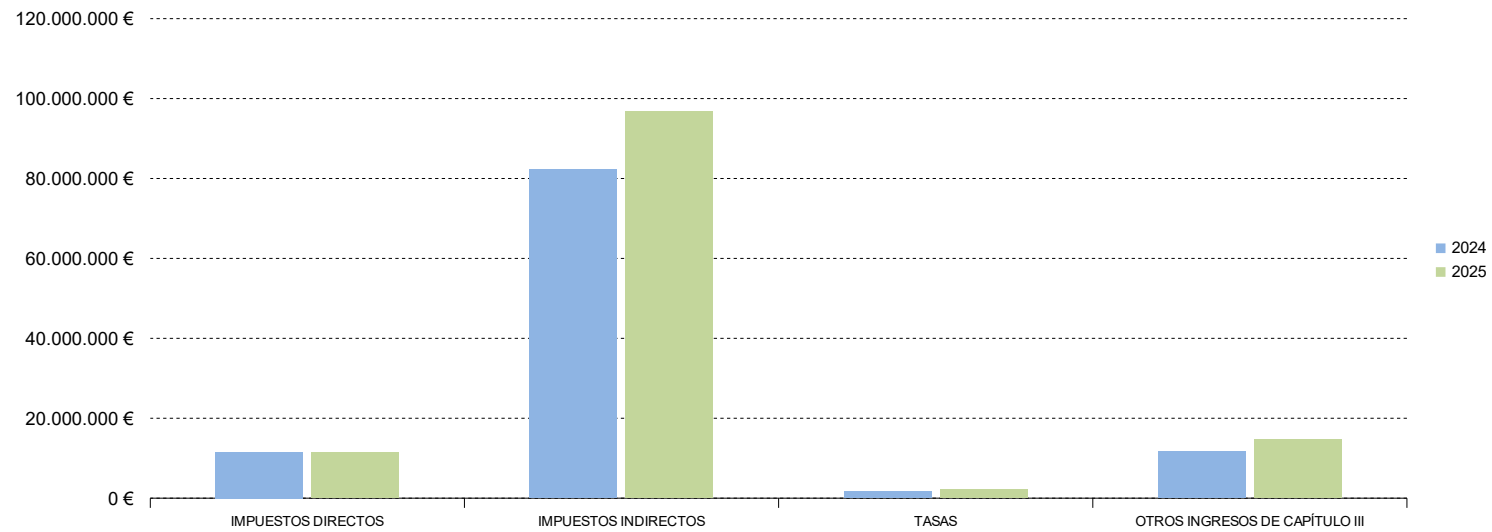
	RECAUDACIÓN MENSUAL			RECAUDACIÓN ACUMULADA		
	JUNIO			JUNIO		
	2025	2024	%25/24	2025	2024	%25/24
OTROS INGRESOS DE CAPÍTULO III						
Otros Ingresos de Capítulo III	2.693.921	3.687.173	-26,94	14.627.682	11.595.923	26,15
TOTAL RECAUDACIÓN	25.508.648	34.887.572	-26,88	124.967.116	107.111.570	16,67

Cifras en euros

Granada. Recaudación mensual por conceptos



Granada. Recaudación acumulada por conceptos



**ESTADÍSTICA DE RECAUDACIÓN TRIBUTARIA DE LA COMUNIDAD
AUTÓNOMA DE ANDALUCÍA**

JUNIO 2025 (Datos Provisionales)

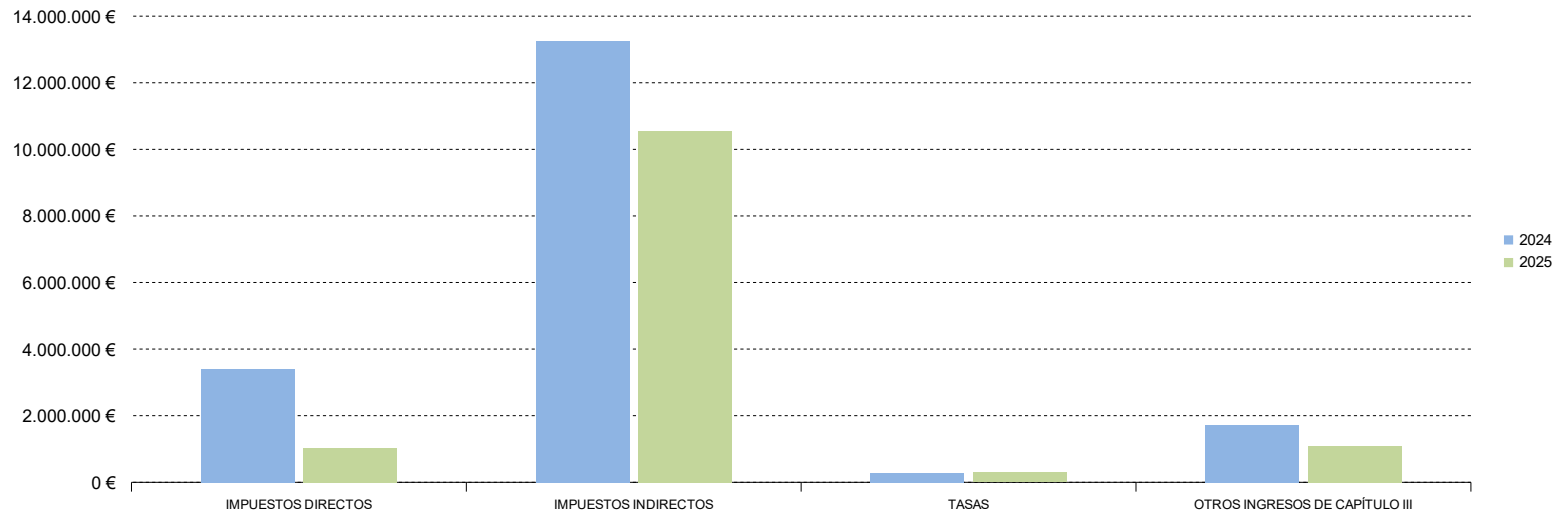
2.5. Huelva. Recaudación mensual 2025-2024

	RECAUDACIÓN MENSUAL			RECAUDACIÓN ACUMULADA		
	JUNIO			JUNIO		
	2025	2024	%25/24	2025	2024	%25/24
IMPUESTOS DIRECTOS						
Impuesto sobre Sucesiones y Donaciones	999.447	2.982.921	-66,49	5.417.750	6.840.442	-20,80
Impuesto sobre el Patrimonio de las Personas Físicas	29.018	415.806	-93,02	57.859	640.016	-90,96
TOTAL	1.028.466	3.398.727	-69,74	5.475.608	7.480.458	-26,80
IMPUESTOS INDIRECTOS						
Transmisiones Patrimoniales	6.827.553	10.650.156	-35,89	34.630.594	28.548.563	21,30
Actos Jurídicos Documentados	1.782.190	2.323.393	-23,29	9.183.881	8.157.571	12,58
Tasa Fiscal sobre el Juego	1.954.030	248.202	687,27	4.189.660	4.365.094	-4,02
Impuestos Ecológicos	-3.907	40.442	-109,66	528.260	315.996	67,17
TOTAL	10.559.866	13.262.192	-20,38	48.532.395	41.387.224	17,26
TASAS						
Tasas Consejerías y Agencias	298.659	282.820	5,60	2.048.344	1.170.082	75,06
TOTAL RECAUDACIÓN	11.886.991	16.943.739	-29,84	56.056.348	50.037.764	12,03

	RECAUDACIÓN MENSUAL			RECAUDACIÓN ACUMULADA		
	JUNIO			JUNIO		
	2025	2024	%25/24	2025	2024	%25/24
OTROS INGRESOS DE CAPÍTULO III						
Otros Ingresos de Capítulo III	1.088.118	1.719.736	-36,73	5.945.448	5.662.442	5,00
TOTAL RECAUDACIÓN	12.975.108	18.663.475	-30,48	62.001.796	55.700.206	11,31

Cifras en euros

Huelva. Recaudación mensual por conceptos



Huelva. Recaudación acumulada por conceptos



ESTADÍSTICA DE RECAUDACIÓN TRIBUTARIA DE LA COMUNIDAD AUTÓNOMA DE ANDALUCÍA

JUNIO 2025 (Datos Provisionales)

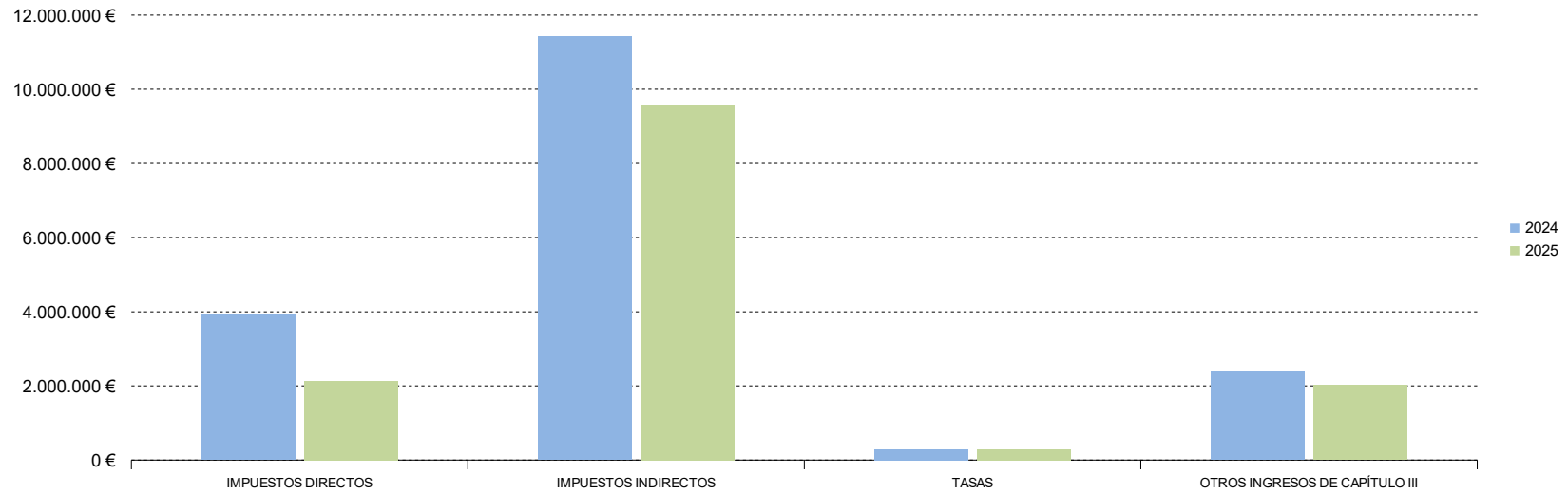
2.6. Jaén. Recaudación mensual 2025-2024

	RECAUDACIÓN MENSUAL			RECAUDACIÓN ACUMULADA		
	JUNIO			JUNIO		
	2025	2024	%25/24	2025	2024	%25/24
IMPUESTOS DIRECTOS						
Impuesto sobre Sucesiones y Donaciones	2.077.118	3.815.489	-45,56	8.442.254	9.372.872	-9,93
Impuesto sobre el Patrimonio de las Personas Físicas	54.782	117.230	-53,27	286.478	603.942	-52,57
TOTAL	2.131.900	3.932.719	-45,79	8.728.732	9.976.814	-12,51
IMPUESTOS INDIRECTOS						
Transmisiones Patrimoniales	6.619.901	9.348.520	-29,19	32.123.679	24.274.031	32,34
Actos Jurídicos Documentados	1.492.004	2.054.776	-27,39	8.385.226	5.716.533	46,68
Tasa Fiscal sobre el Juego	1.447.579	15.901	-	3.309.344	3.540.641	-6,53
Impuestos Ecológicos	-	455	-100,00	14.749	2.917	405,54
TOTAL	9.559.484	11.419.652	-16,29	43.832.997	33.534.123	30,71
TASAS						
Tasas Consejerías y Agencias	292.253	288.809	1,19	1.584.641	1.370.190	15,65
TOTAL RECAUDACIÓN	11.983.638	15.641.179	-23,38	54.146.370	44.881.127	20,64

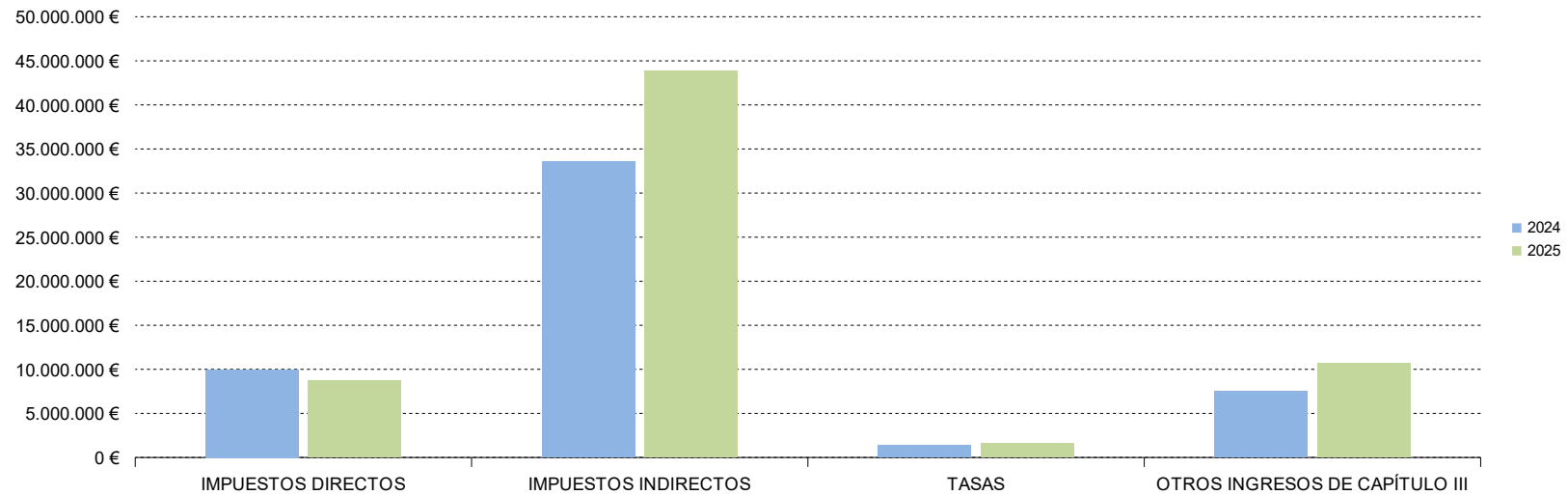
	RECAUDACIÓN MENSUAL			RECAUDACIÓN ACUMULADA		
	JUNIO			JUNIO		
	2025	2024	%25/24	2025	2024	%25/24
OTROS INGRESOS DE CAPÍTULO III						
Otros Ingresos de Capítulo III	2.020.461	2.379.741	-15,10	10.649.702	7.483.023	42,32
TOTAL RECAUDACIÓN	14.004.098	18.020.920	-22,29	64.796.072	52.364.150	23,74

Cifras en euros

Jaén. Recaudación mensual por conceptos



Jaén. Recaudación acumulada por conceptos



ESTADÍSTICA DE RECAUDACIÓN TRIBUTARIA DE LA COMUNIDAD AUTÓNOMA DE ANDALUCÍA

JUNIO 2025 (Datos Provisionales)

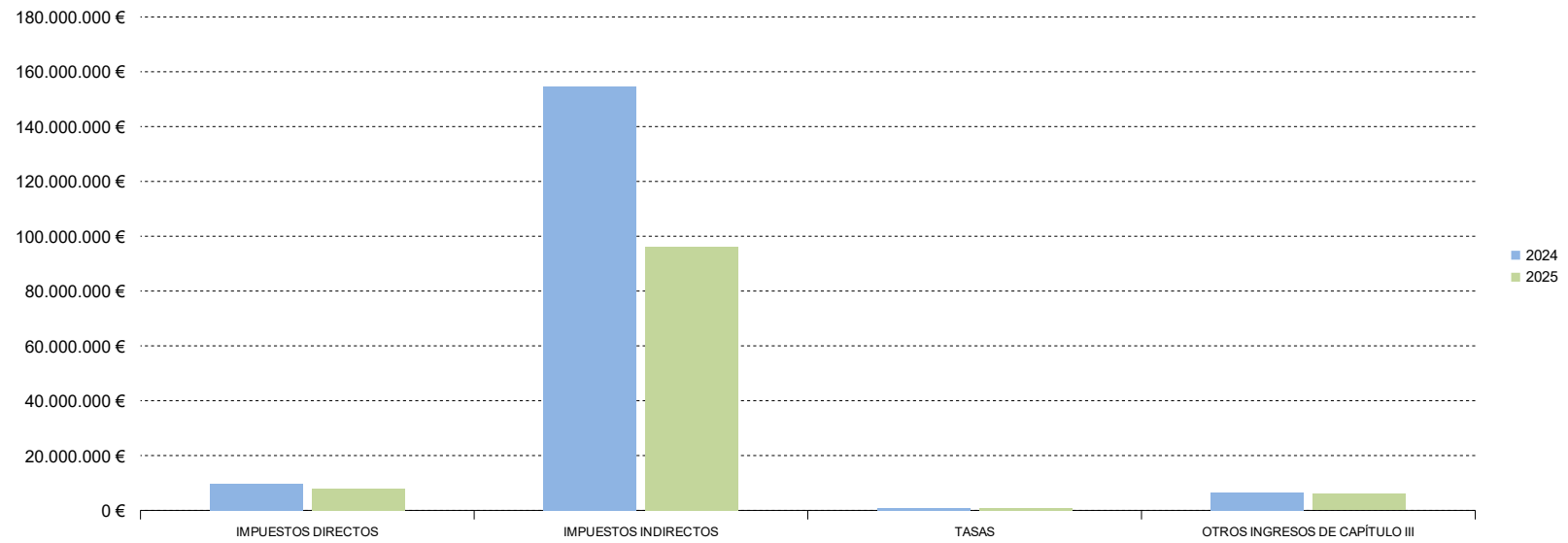
2.7. Málaga. Recaudación mensual 2025-2024

	RECAUDACIÓN MENSUAL			RECAUDACIÓN ACUMULADA		
	JUNIO			JUNIO		
	2025	2024	%25/24	2025	2024	%25/24
IMPUESTOS DIRECTOS						
Impuesto sobre Sucesiones y Donaciones	8.049.436	9.232.973	-12,82	28.236.494	29.201.207	-3,30
Impuesto sobre el Patrimonio de las Personas Físicas	21.944	405.465	-94,59	1.758.245	1.596.493	10,13
TOTAL	8.071.381	9.638.438	-16,26	29.994.740	30.797.700	-2,61
IMPUESTOS INDIRECTOS						
Transmisiones Patrimoniales	71.844.301	121.609.991	-40,92	375.532.936	308.136.359	21,87
Actos Jurídicos Documentados	20.655.473	31.851.687	-35,15	107.229.466	96.797.557	10,78
Tasa Fiscal sobre el Juego	3.569.928	1.090.259	227,44	11.497.288	14.345.942	-19,86
Impuestos Ecológicos	-	890	-100,00	105.192	60.843	72,89
TOTAL	96.069.701	154.552.827	-37,84	494.364.881	419.340.701	17,89
TASAS						
Tasas Consejerías y Agencias	754.060	729.034	3,43	3.515.797	3.089.153	13,81
TOTAL RECAUDACIÓN	104.895.142	164.920.300	-36,40	527.875.418	453.227.554	16,47

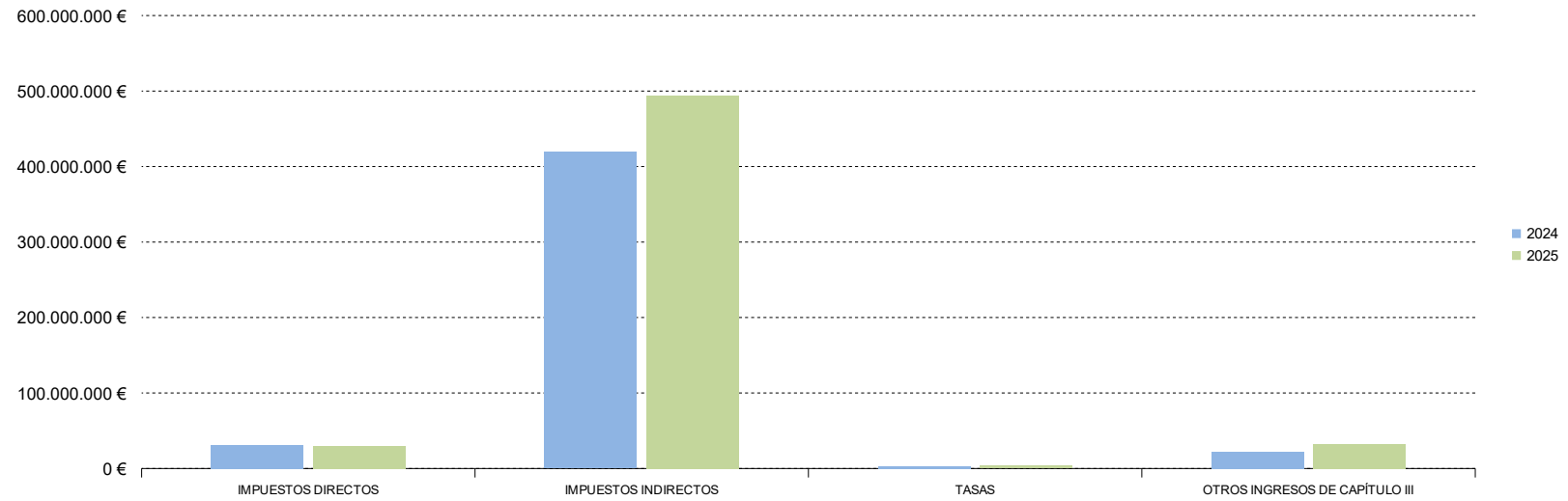
	RECAUDACIÓN MENSUAL			RECAUDACIÓN ACUMULADA		
	JUNIO			JUNIO		
	2025	2024	%25/24	2025	2024	%25/24
OTROS INGRESOS DE CAPÍTULO III						
Otros Ingresos de Capítulo III	5.981.867	6.651.054	-10,06	32.466.470	22.249.918	45,92
TOTAL RECAUDACIÓN	110.877.009	171.571.353	-35,38	560.341.888	475.477.473	17,85

Cifras en euros

Málaga. Recaudación mensual por conceptos



Málaga. Recaudación acumulada por conceptos



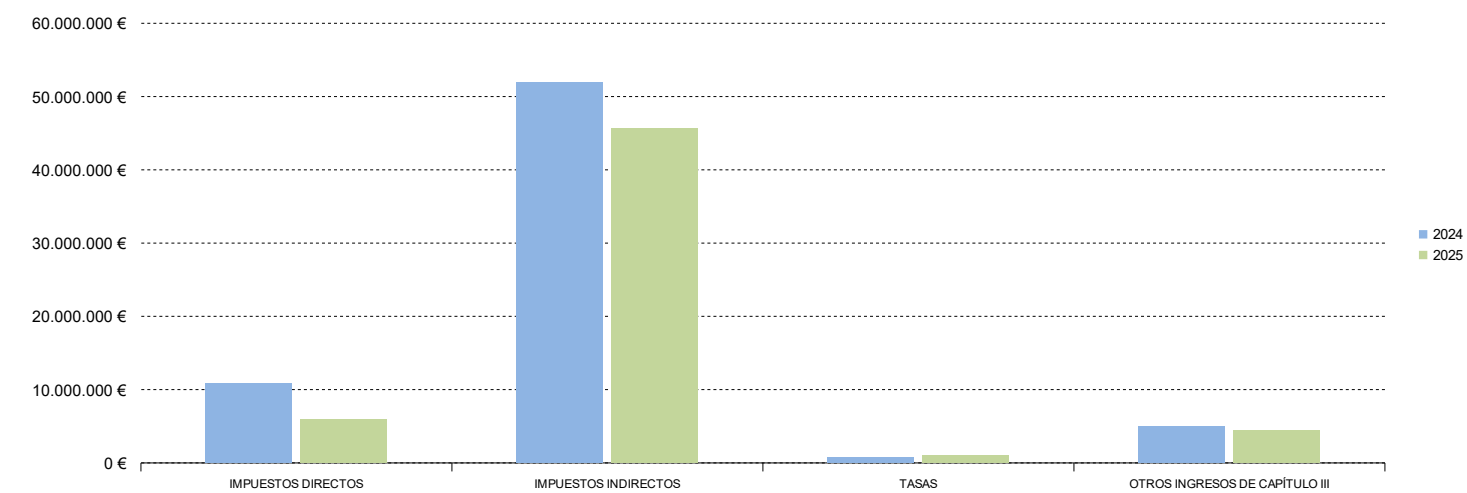
2.8. Sevilla. Recaudación mensual 2025-2024

	RECAUDACIÓN MENSUAL			RECAUDACIÓN ACUMULADA		
	JUNIO			JUNIO		
	2025	2024	%25/24	2025	2024	%25/24
IMPUESTOS DIRECTOS						
Impuesto sobre Sucesiones y Donaciones	5.808.703	10.635.418	-45,38	30.825.420	26.338.329	17,04
Impuesto sobre el Patrimonio de las Personas Físicas	69.758	248.763	-71,96	1.664.916	1.639.596	1,54
TOTAL	5.878.462	10.884.181	-45,99	32.490.336	27.977.925	16,13
IMPUESTOS INDIRECTOS						
Transmisiones Patrimoniales	27.157.829	36.747.585	-26,10	122.179.605	98.015.615	24,65
Actos Jurídicos Documentados	13.193.552	13.934.707	-5,32	59.002.288	43.549.294	35,48
Tasa Fiscal sobre el Juego	5.313.981	1.297.564	309,54	14.029.588	14.819.759	-5,33
Impuestos Ecológicos	-	586	-100,00	443.934	250.938	76,91
TOTAL	45.665.361	51.980.442	-12,15	195.655.416	156.635.606	24,91
TASAS						
Tasas Consejerías y Agencias	978.553	716.796	36,52	3.948.089	3.106.068	27,11
TOTAL RECAUDACIÓN	52.522.376	63.581.419	-17,39	232.093.841	187.719.600	23,64

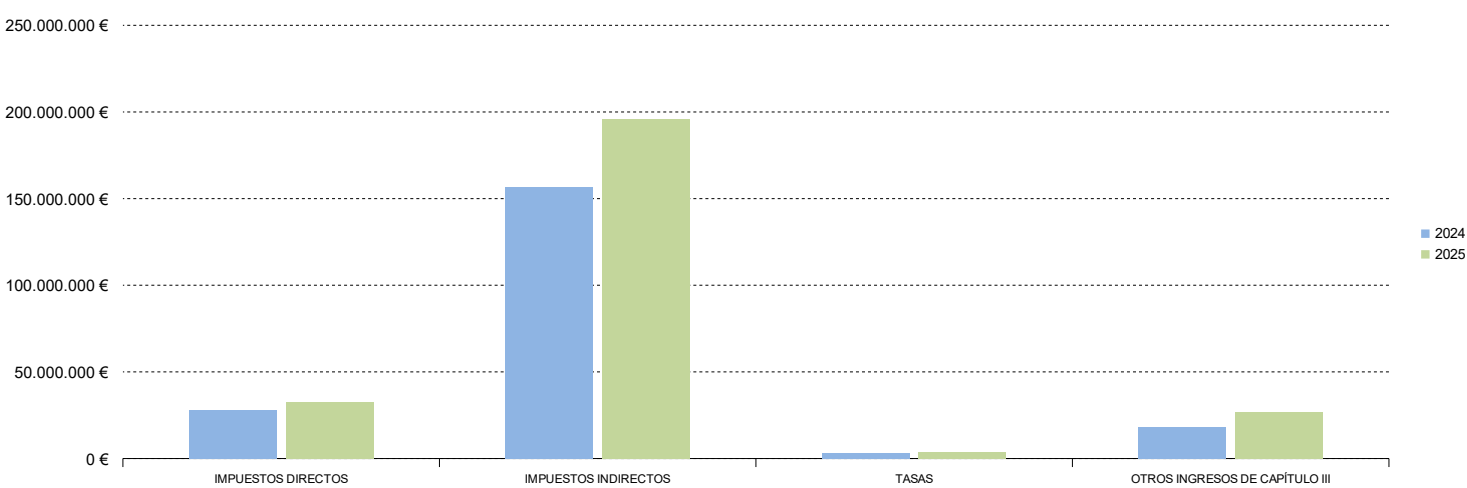
	RECAUDACIÓN MENSUAL			RECAUDACIÓN ACUMULADA		
	JUNIO			JUNIO		
	2025	2024	%25/24	2025	2024	%25/24
OTROS INGRESOS DE CAPÍTULO III						
Otros Ingresos de Capítulo III	4.452.082	4.921.111	-9,53	26.717.753	17.954.830	48,81
TOTAL RECAUDACIÓN	56.974.458	68.502.529	-16,83	258.811.594	205.674.430	25,84

Cifras en euros

Sevilla. Recaudación mensual por conceptos



Sevilla. Recaudación acumulada por conceptos



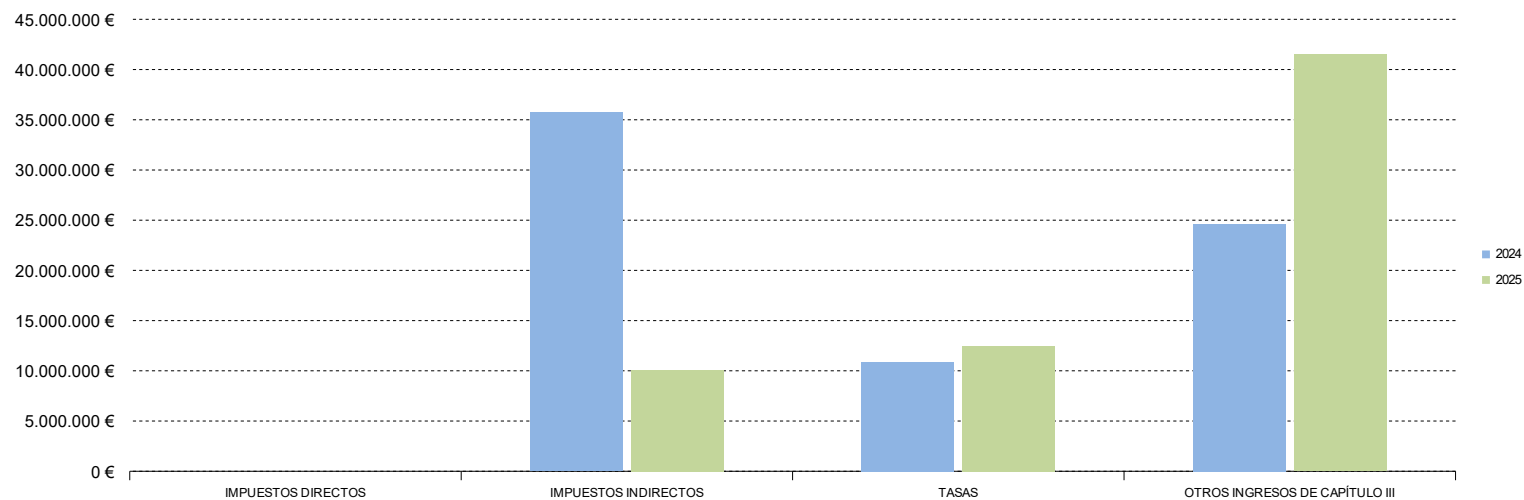
2.9. Servicios Centrales. Recaudación mensual 2025-2024

	RECAUDACIÓN MENSUAL			RECAUDACIÓN ACUMULADA		
	JUNIO			JUNIO		
	2025	2024	%25/24	2025	2024	%25/24
IMPUESTOS DIRECTOS						
Impuesto sobre Sucesiones y Donaciones	-	-	-	-	-	-
Impuesto sobre el Patrimonio de las Personas Físicas	-	-	-	-	-	-
TOTAL	-	-	-	-	-	-
IMPUESTOS INDIRECTOS						
Transmisiones Patrimoniales	321	1.034	-68,99	3.298	4.067	-18,90
Actos Jurídicos Documentados	315.333	320.031	-1,47	1.716.634	1.421.079	20,80
Tasa Fiscal sobre el Juego	9.237.815	8.499.006	8,69	19.312.169	15.009.091	28,67
Impuestos Ecológicos	-	-	-	-	-	-
Canon de Mejora	382.422	197.379	93,75	74.558.758	462.808	-
Impuesto Depósito Residuos Vertederos	140.957	26.711.494	-99,47	27.268.342	57.870.851	-52,88
TOTAL	10.076.847	35.728.944	-71,80	122.859.201	74.767.896	64,32
TASAS						
Tasas Consejerías y Agencias	12.478.068	10.853.706	14,97	21.911.679	20.709.636	5,80
TOTAL RECAUDACIÓN	22.554.915	46.582.650	-51,58	144.770.880	95.477.532	51,63

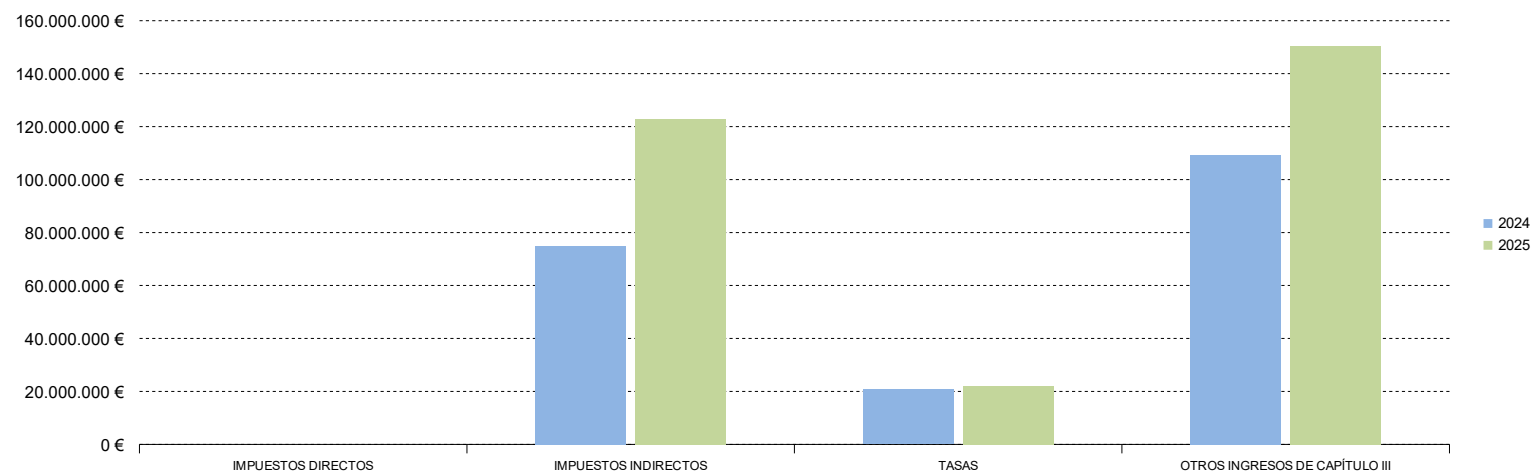
	RECAUDACIÓN MENSUAL			RECAUDACIÓN ACUMULADA		
	JUNIO			JUNIO		
	2025	2024	%25/24	2025	2024	%25/24
OTROS INGRESOS DE CAPÍTULO III						
Otros Ingresos de Capítulo III	41.484.501	24.607.665	68,58	150.407.620	109.417.067	37,46
TOTAL RECAUDACIÓN	64.039.416	71.190.315	-10,04	295.178.500	204.894.599	44,06

Cifras en euros

Servicios Centrales. Recaudación mensual por conceptos



Servicios Centrales. Recaudación acumulada por conceptos



ESTADÍSTICA DE RECAUDACIÓN TRIBUTARIA DE LA COMUNIDAD AUTÓNOMA
DE ANDALUCÍA
JUNIO 2025 (Datos Provisionales)

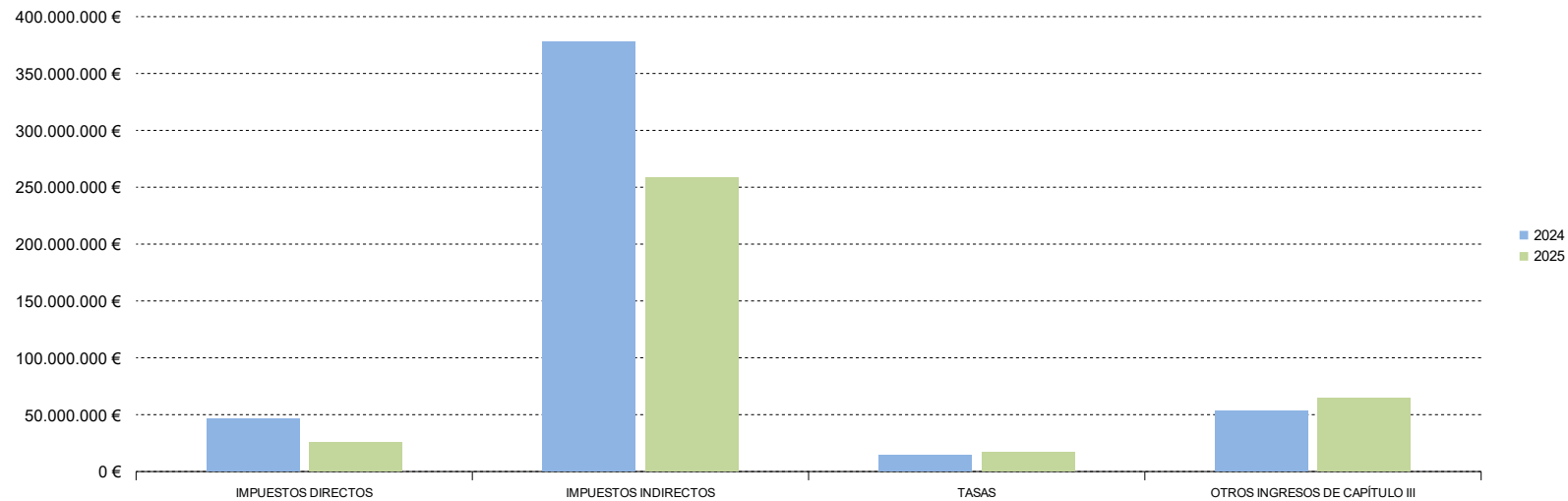
2.10. Recaudación total de los Tributos gestionados por la Junta de Andalucía, Agencias Administrativas y Agencias de Régimen Especial. Desglose por Conceptos

	RECAUDACIÓN MENSUAL			RECAUDACIÓN ACUMULADA		
	JUNIO			JUNIO		
	2025	2024	%25/24	2025	2024	%25/24
IMPUESTOS DIRECTOS						
Impuesto sobre Sucesiones y Donaciones	25.245.364	44.922.487	-43,80	119.804.802	113.848.225	5,23
Impuesto sobre el Patrimonio de las Personas Físicas	402.979	1.491.161	-72,98	5.939.161	5.490.829	8,17
TOTAL	25.648.343	46.413.648	-44,74	125.743.963	119.339.054	5,37
IMPUESTOS INDIRECTOS						
Transmisiones Patrimoniales	172.489.914	262.918.718	-34,39	851.229.742	689.513.953	23,45
Actos Jurídicos Documentados	54.345.294	76.115.325	-28,60	271.289.227	228.807.546	18,57
Impuesto Actividades de Juego No Presenciales	9.237.815	8.499.006	8,69	19.312.169	15.009.091	28,67
Tasa Fiscal sobre el Juego	21.668.024	3.702.915	485,16	54.845.585	62.143.395	-11,74
Impuestos Ecológicos	13.275	49.327	-73,09	2.116.321	1.624.069	30,31
Canon de Mejora	382.422	197.379	93,75	74.558.758	462.808	-
Impuesto Depósito Residuos Vertederos	140.957	26.711.494	-99,47	27.268.342	57.870.851	-52,88
TOTAL	258.277.701	378.194.164	-31,71	1.300.620.143	1.055.431.712	23,23
TASAS						
Tasas Consejerías y Agencias	16.605.057	14.311.985	16,02	41.476.436	36.219.939	14,51
TOTAL RECAUDACIÓN	300.530.201	438.919.797	-31,53	1.467.839.643	1.210.990.705	21,21

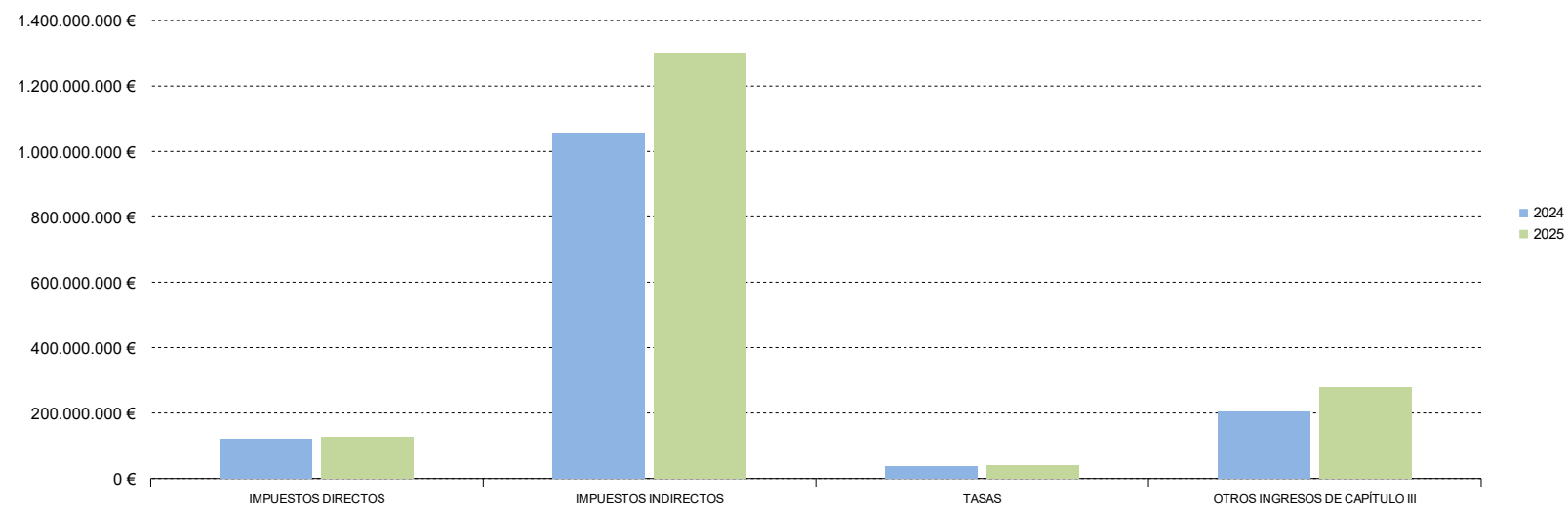
	RECAUDACIÓN MENSUAL			RECAUDACIÓN ACUMULADA		
	JUNIO			JUNIO		
	2025	2024	%25/24	2025	2024	%25/24
OTROS INGRESOS DE CAPÍTULO III						
Otros Ingresos de Capítulo III	64.658.347	53.550.925	20,74	279.792.158	204.775.740	36,63
TOTAL RECAUDACIÓN	365.189.448	492.470.722	-25,85	1.747.632.701	1.415.766.446	23,44

Cifras en euros

Total Andalucía. Recaudación mensual por conceptos



Total Andalucía. Recaudación acumulada por conceptos



3.1. Tasas y Otros Ingresos de Capítulo III

	RECAUDACIÓN MENSUAL			RECAUDACIÓN ACUMULADA		
	JUNIO			JUNIO		
	2025	2024	%25/24	2025	2024	%25/24
Presidencia de la Junta de Andalucía y Consejería de la Presidencia, Interior, Diálogo Social y Simplificación Administrativa	129.404	430.883	-69,97	776.991	931.424	-16,58
Agencia Digital de Andalucía	179.928	102.611	75,35	364.677	241.343	51,10
Agencia de Seguridad y Gestión Integral de Emergencias de Andalucía	90	25	265,64	447	189	136,25
Consorcio para el Desarrollo de la Sociedad de la Información y del Conocimiento en Andalucía "Fernando de los Ríos"	-63.364	267.289	-123,71	-46.590	267.289	-117,43
Agencia Pública Empresarial de la Radio y Televisión de Andalucía (RTVA)	1.169.023	644.415	81,41	5.820.914	5.624.514	3,49
Parlamento de Andalucía	-	-	-	-	-	-
Cámara de Cuentas	-	-	-	-	-	-
Consejo Consultivo de Andalucía	-	-	-	-	-	-
Consejo Audiovisual de Andalucía	-	-	-	-	14.976	-100,00
Consejo de Transparencia y Protección de Datos de Andalucía	-	-	-	-	-	-
Agencia de la Competencia y de la Regulación Económica de Andalucía	807	98.326	-99,18	82.446	-95.979	185,90
Consejería de Economía, Hacienda y Fondos Europeos	3.552.868	5.277.439	-32,68	18.378.269	23.644.218	-22,27
Instituto de Estadística y Cartografía de Andalucía (IECA)	292	379	-23,12	3.484	2.149	62,15
Agencia Tributaria de Andalucía	4.589	5.647	-18,73	4.713	8.123	-41,98
Agencia Empresarial para la Transformación y el Desarrollo Económico (TRADE)	57.427	67.647	-15,11	337.805	291.973	15,70
Agencia de Innovación y Desarrollo de Andalucía	22.127	160.157	-86,18	453.311	2.839.263	-84,03
Consejería de Desarrollo Educativo y Formación Profesional	2.956.537	2.489.970	18,74	13.846.257	11.713.113	18,21
Consorcio Parque de las Ciencias de Granada	601.321	58.897	920,98	2.109.723	2.621.354	-19,52
Agencia Pública Andaluza de Educación	87.051	244.843	-64,45	347.232	525.917	-33,98
Consejería de Agricultura, Pesca, Agua y Desarrollo Rural	13.022.833	10.180.140	27,92	21.277.639	16.218.910	31,19
Alimentaria y de la Producción Ecológica (IAIFAPAPE)	69.471	76.102	-8,71	685.928	343.034	99,96
Agencia de Gestión Agraria y Pesquera de Andalucía (AGAPA)	23.668	27.447	-13,77	369.959	234.108	58,03
Consejería de Salud y Consumo	840.241	2.896.422	-70,99	5.817.813	3.398.939	71,17
Servicio Andaluz de Salud	11.693.730	15.329.281	-23,72	78.136.366	54.979.810	42,12
Instituto de Salud de Andalucía	-	-	-	-	-	-
Consorcio Sanitario Público del Aljarafe	-	-	-	-	-	-
Consejería de Empleo, Empresa y Trabajo Autónomo	25.145.135	8.428.719	198,33	63.063.327	24.254.165	160,01
Instituto Andaluz de Prevención de Riesgos Laborales	537	84.019	-99,36	41.452	154.772	-73,22
Servicio Andaluz de Empleo	668.340	862.017	-22,47	2.428.337	9.668.823	-74,88
Consejería de Universidad, Investigación e Innovación (ACCUA)	746.903	895.015	-16,55	5.332.488	3.339.704	59,67
Consejería de Turismo y Andalucía Exterior	624.936	49.111	-	3.314.099	191.395	-
Consejería de Fomento, Articulación del territorio y Vivienda	2.008.502	1.798.754	11,66	10.304.843	6.718.034	53,39
Consorcio Transporte Metropolitano de la Costa de Huelva	147.177	109.729	34,13	762.915	458.031	66,56
Consorcio Transporte Metropolitano del Área de Almería	513.455	210.094	144,39	1.414.053	1.068.897	32,29
Consorcio Transporte Metropolitano del Área de Córdoba	251.287	131.646	90,88	1.238.506	657.714	88,30
Consorcio Transporte Metropolitano del Área de Granada	1.595.943	441.189	261,74	4.799.332	4.130.822	16,18
Consorcio Transporte Metropolitano del Área de Jaén	103.782	85.651	21,17	602.494	483.056	24,73
Consorcio Transporte Metropolitano del Área de Málaga	1.159.212	758.108	52,91	6.175.344	3.962.799	55,83
Consorcio Transporte Metropolitano del Área de Sevilla	1.127.105	-	-	7.691.906	2.546.430	202,07
Consorcio Transporte Metropolitano del Campo de Gibraltar	132.280	98.551	34,22	692.805	513.616	34,89
Consorcio Transporte Metropolitano de la Bahía de Cádiz	551.944	369.752	49,27	2.680.703	1.977.996	35,53
Consorcio Palacio de Exposiciones y Congresos de Granada	-	-	-	-	-	-
Agencia de Vivienda y Rehabilitación de Andalucía (AVRA)	240	-82.258	100,29	-1.362	-66.178	97,94
Agencia de Obra Pública de la Junta de Andalucía (AOPJA)	1.048.826	791.571	32,50	3.848.762	3.654.876	5,30
Agencia de Puertos de Andalucía	188.429	2.220.140	-91,51	454.460	7.369.395	-93,83
Consejería de Inclusión Social, Juventud, Familias e Igualdad	3.039.478	3.278.472	-7,29	10.686.839	8.992.355	18,84
Instituto Andaluz de la Mujer	3.696	38.688	-90,45	31.033	99.419	-68,79
Instituto Andaluz de la Juventud	28.458	31.010	-8,23	96.606	111.388	-13,27
Agencia de Servicios Sociales y Dependencia de Andalucía (ACCID)	787.809	-	-	4.919.350	3.303.946	48,89
Consejería de Cultura y Deporte	196.569	-27.289	820,32	809.010	1.224.192	-33,91
Patronato de la Alhambra y Generalife	1.100.265	3.890.196	-71,72	18.124.166	18.397.478	-1,49
Centro Andaluz de Arte Contemporáneo	2.203	491	348,35	14.302	607	-
Agencia Andaluza de Instituciones Culturales	64.400	224.517	-71,32	470.705	679.013	-30,68
Instituto Andaluz del Patrimonio Histórico (IAPH)	35.915	24.526	46,44	131.111	112.468	16,58
Consejería de Sostenibilidad, Medio Ambiente	1.458.126	1.384.348	5,33	6.930.038	4.704.039	47,32
Agencia de Medio Ambiente y Agua de Andalucía	1.234.962	671.796	83,83	2.676.786	1.673.676	59,93
Consejería de Industria, Energía y Minas	1.135.456	915.202	24,07	5.408.318	3.839.881	40,85
Agencia Andaluza de la Energía	125.004	145.191	-13,90	1.174.414	337.451	248,03
Consejería de Justicia, Administración Local y Función Pública	283.059	1.101.186	-74,30	1.240.827	1.444.043	-14,07
Instituto Andaluz de Administración Pública	50.866	9.773	420,46	435.979	131.124	232,49
Deuda Pública	-	-	-	-	-	-
Gastos de diversas Consejerías	-	-	-	-	-	-
A Corporaciones Locales por Participación en Ingresos del Estado	-	-	-	-	-	-
Fondo Andaluz de Garantía Agraria	1.354.960	154.114	779,19	2.031.073	508.869	299,13
Pensiones Asistenciales	-	-	-	-	-	-
Comunidad Autónoma	-	-	-	-	-	-
TOTALES	81.263.404	67.862.910	19,75	321.268.594	240.995.680	33,31

3.2. Tasas 2025-2024

	RECAUDACIÓN MENSUAL			RECAUDACIÓN ACUMULADA		
	JUNIO			JUNIO		
	2025	2024	%25/24	2025	2024	%25/24
Presidencia de la Junta de Andalucía y Consejería de la Presidencia, Interior, Diálogo Social y Simplificación Administrativa	44.287	72.080	-38,56	255.174	253.644	0,60
Agencia Digital de Andalucía	-	-	-	-	-	-
Agencia de Seguridad y Gestión Integral de Emergencias de Andalucía	90	25	265,64	447	189	136,25
Consorcio para el Desarrollo de la Sociedad de la Información y del Conocimiento en Andalucía "Fernando de los Ríos"	-	-	-	-	-	-
Agencia Pública Empresarial de la Radio y Televisión de Andalucía (RTVA)	-	-	-	-	-	-
Parlamento de Andalucía	-	-	-	-	-	-
Cámara de Cuentas	-	-	-	-	-	-
Consejo Consultivo de Andalucía	-	-	-	-	-	-
Consejo Audiovisual de Andalucía	-	-	-	-	-	-
Consejo de Transparencia y Protección de Datos de Andalucía	-	-	-	-	-	-
Agencia de la Competencia y de la Regulación Económica de Andalucía	-	-	-	-	-	-
Consejería de Economía, Hacienda y Fondos Europeos	194.446	350.273	-44,49	1.098.407	1.109.364	-0,99
Instituto de Estadística y Cartografía de Andalucía (IECA)	247	-	-	1.484	-	-
Agencia Tributaria de Andalucía	-	-	-	-	-	-
Agencia Empresarial para la Transformación y el Desarrollo Económico (TRADE)	-	-	-	-	-	-
Agencia de Innovación y Desarrollo de Andalucía	-	-	-	-	-	-
Consejería de Desarrollo Educativo y Formación Profesional	1.769.090	784.648	125,46	4.778.366	4.235.738	12,81
Consorcio Parque de las Ciencias de Granada	-	-	-	-	-	-
Agencia Pública Andaluza de Educación	-	-	-	-	-	-
Consejería de Agricultura, Pesca, Agua y Desarrollo Rural	12.470.071	8.538.329	46,05	18.446.805	12.971.167	42,21
Pesquera, Alimentaria y de la Producción Ecológica (IAIFAPAPE)	6.516	8.770	-25,70	44.184	43.565	1,42
Agencia de Gestión Agraria y Pesquera de Andalucía (AGAPA)	19.851	21.032	-5,61	232.784	166.006	40,23
Consejería de Salud y Consumo	132.508	154.982	-14,50	1.287.377	589.741	118,30
Servicio Andaluz de Salud	242.890	400.824	-39,40	4.429.307	1.676.501	164,20
Instituto de Salud de Andalucía	-	-	-	-	-	-
Consorcio Sanitario Público del Aljarafe	-	-	-	-	-	-
Consejería de Empleo, Empresa y Trabajo Autónomo	-	12	-100,00	151	76	98,11
Instituto Andaluz de Prevención de Riesgos Laborales	-	-	-	-	-	-
Servicio Andaluz de Empleo	-10	-	-	16	39	-59,17
Consejería de Universidad, Investigación e Innovación	-	-	-	-	-	-
Agencia para la Calidad Científica y Universitaria de Andalucía (ACCUA)	-	-	-	-	-	-
Consejería de Turismo y Andalucía Exterior	284	189	50,64	2.468	1.732	42,53
Consejería de Fomento, Articulación del territorio y Vivienda	522.954	455.657	14,77	2.601.342	1.811.185	43,63
Consorcio Transporte Metropolitano de la Costa de Huelva	-	-	-	-	-	-
Consorcio Transporte Metropolitano del Área de Almería	-	-	-	-	-	-
Consorcio Transporte Metropolitano del Área de Córdoba	-	-	-	-	-	-
Consorcio Transporte Metropolitano del Área de Granada	-	-	-	-	-	-
Consorcio Transporte Metropolitano del Área de Jaén	-	-	-	-	-	-
Consorcio Transporte Metropolitano del Área de Málaga	-	-	-	-	-	-
Consorcio Transporte Metropolitano del Área de Sevilla	-	-	-	-	-	-
Consorcio Transporte Metropolitano del Campo de Gibraltar	-	-	-	-	-	-
Consorcio Transporte Metropolitano de la Bahía de Cádiz	-	-	-	-	-	-
Consorcio Palacio de Exposiciones y Congresos de Granada	-	-	-	-	-	-
Agencia de Vivienda y Rehabilitación de Andalucía (AVRA)	-	-	-	-	-	-
Agencia de Obra Pública de la Junta de Andalucía (AOPJA)	-	-	-	-	-	-
Agencia de Puertos de Andalucía	-7.804	2.181.947	-100,36	-28.476	7.108.120	-100,40
Consejería de Inclusión Social, Juventud, Familias e Igualdad	-	-	-	-	-	-
Instituto Andaluz de la Mujer	-	-	-	-	-	-
Instituto Andaluz de la Juventud	-	-	-	-	-	-
Agencia de Servicios Sociales y Dependencia de Andalucía	-	-	-	-	47	-100,00
Desarrollo (ACCID)	-	-	-	-	-	-
Consejería de Cultura y Deporte	50.453	39.717	27,03	216.206	163.416	32,30
Patronato de la Alhambra y Generalife	-	-	-	-	-	-
Centro Andaluz de Arte Contemporáneo	-	-	-	-	-	-
Agencia Andaluza de Instituciones Culturales	-	-	-	-	-	-
Instituto Andaluz del Patrimonio Histórico (IAPH)	-	-	-	-	-	-
Consejería de Sostenibilidad, Medio Ambiente	473.759	571.744	-17,14	3.936.233	2.793.660	40,90
Agencia de Medio Ambiente y Agua de Andalucía	32	-	-	567	-	-
Consejería de Industria, Energía y Minas	634.626	721.985	-12,10	3.738.062	3.210.409	16,44
Agencia Andaluza de la Energía	-	-	-	-	-	-
Consejería de Justicia, Administración Local y Función Pública	-	-	-	-	-	-
Instituto Andaluz de Administración Pública	50.765	9.773	419,43	435.534	85.342	410,34
Deuda Pública	-	-	-	-	-	-
Gastos de diversas Consejerías	-	-	-	-	-	-
Estado	-	-	-	-	-	-
Fondo Andaluz de Garantía Agraria	-	-	-	-	-	-
Pensiones Asistenciales	-	-	-	-	-	-
Comunidad Autónoma	-	-	-	-	-	-
TOTALES	16.605.057	14.311.985	16,02	41.476.436	36.219.939	14,51

3.3. Otros Ingresos de Capítulo III. 2025-2024

	RECAUDACIÓN MENSUAL			RECAUDACIÓN ACUMULADA		
	JUNIO			JUNIO		
	2025	2024	%25/24	2025	2024	%25/24
Presidencia de la Junta de Andalucía y Consejería de la Presidencia, Interior, Diálogo Social y Simplificación Administrativa	85.117	358.803	-76,28	521.816	677.780	-23,01
Agencia Digital de Andalucía	179.928	102.611	75,35	364.677	241.343	51,10
Agencia de Seguridad y Gestión Integral de Emergencias de Andalucía	-	-	-	-	-	-
Consorcio para el Desarrollo de la Sociedad de la Información y del Conocimiento en Andalucía "Fernando de los Ríos"	-63.364	267.289	-123,71	-46.590	267.289	-117,43
Agencia Pública Empresarial de la Radio y Televisión de Andalucía (RTVA)	1.169.023	644.415	81,41	5.820.914	5.624.514	3,49
Parlamento de Andalucía	-	-	-	-	-	-
Cámara de Cuentas	-	-	-	-	-	-
Consejo Consultivo de Andalucía	-	-	-	-	-	-
Consejo Audiovisual de Andalucía	-	-	-	-	14.976	-100,00
Consejo de Transparencia y Protección de Datos de Andalucía	-	-	-	-	-	-
Agencia de la Competencia y de la Regulación Económica de Andalucía	807	98.326	-99,18	82.446	-95.979	185,90
Consejería de Economía, Hacienda y Fondos Europeos	3.358.422	4.927.166	-31,84	17.279.862	22.534.854	-23,32
Instituto de Estadística y Cartografía de Andalucía (IECA)	44	379	-88,34	2.000	2.149	-6,93
Agencia Tributaria de Andalucía	4.589	5.647	-18,73	4.713	8.123	-41,98
Agencia Empresarial para la Transformación y el Desarrollo Económico (TRADE)	57.427	67.647	-15,11	337.805	291.973	15,70
Agencia de Innovación y Desarrollo de Andalucía	22.127	160.157	-86,18	453.311	2.839.263	-84,03
Consejería de Desarrollo Educativo y Formación Profesional	1.187.447	1.705.323	-30,37	9.067.891	7.477.376	21,27
Consorcio Parque de las Ciencias de Granada	601.321	58.897	920,98	2.109.723	2.621.354	-19,52
Agencia Pública Andaluza de Educación	87.051	244.843	-64,45	347.232	525.917	-33,98
Consejería de Agricultura, Pesca, Agua y Desarrollo Rural	552.763	1.641.811	-66,33	2.830.834	3.247.743	-12,84
Instituto Andaluz de Investigación y Formación Agraria, Pesquera, Alimentaria y de la Producción Ecológica (IAIFAPAPE)	62.955	67.332	-6,50	641.745	299.469	114,29
Agencia de Gestión Agraria y Pesquera de Andalucía (AGAPA)	3.818	6.415	-40,49	137.175	68.102	101,43
Consejería de Salud y Consumo	707.733	2.741.440	-74,18	4.530.437	2.809.198	61,27
Servicio Andaluz de Salud	11.450.840	14.928.457	-23,30	73.707.059	53.303.309	38,28
Instituto de Salud de Andalucía	-	-	-	-	-	-
Consorcio Sanitario Público del Aljarafe	-	-	-	-	-	-
Consejería de Empleo, Empresa y Trabajo Autónomo	25.145.135	8.428.707	198,33	63.063.176	24.254.089	160,01
Instituto Andaluz de Prevención de Riesgos Laborales	537	84.019	-99,36	41.452	154.772	-73,22
Servicio Andaluz de Empleo	668.350	862.017	-22,47	2.428.321	9.668.785	-74,88
Consejería de Universidad, Investigación e Innovación	746.903	895.015	-16,55	5.332.488	3.339.704	59,67
Agencia para la Calidad Científica y Universitaria de Andalucía (ACCUA)	-	-	-	-	-	-
Consejería de Turismo y Andalucía Exterior	624.652	48.922	-	3.311.631	189.664	-
Consejería de Fomento, Articulación del territorio y Vivienda	1.485.548	1.343.097	10,61	7.703.501	4.906.849	56,99
Consorcio Transporte Metropolitano de la Costa de Huelva	147.177	109.729	34,13	762.915	458.031	66,56
Consorcio Transporte Metropolitano del Área de Almería	513.455	210.094	144,39	1.414.053	1.068.897	32,29
Consorcio Transporte Metropolitano del Área de Córdoba	251.287	131.646	90,88	1.238.506	657.714	88,30
Consorcio Transporte Metropolitano del Área de Granada	1.595.943	441.189	261,74	4.799.332	4.130.822	16,18
Consorcio Transporte Metropolitano del Área de Jaén	103.782	85.651	21,17	602.494	483.056	24,73
Consorcio Transporte Metropolitano del Área de Málaga	1.159.212	758.108	52,91	6.175.344	3.962.799	55,83
Consorcio Transporte Metropolitano del Área de Sevilla	1.127.105	-	-	7.691.906	2.546.430	202,07
Consorcio Transporte Metropolitano del Campo de Gibraltar	132.280	98.551	34,22	692.805	513.616	34,89
Consorcio Transporte Metropolitano de la Bahía de Cádiz	551.944	369.752	49,27	2.680.703	1.977.996	35,53
Consorcio Palacio de Exposiciones y Congresos de Granada	-	-	-	-	-	-
Agencia de Vivienda y Rehabilitación de Andalucía (AVRA)	240	-82.258	100,29	-1.362	-66.178	97,94
Agencia de Obra Pública de la Junta de Andalucía (AOPJA)	1.048.826	791.571	32,50	3.848.762	3.654.876	5,30
Agencia de Puertos de Andalucía	196.232	38.193	413,79	482.937	261.275	84,84
Consejería de Inclusión Social, Juventud, Familias e Igualdad	3.039.478	3.278.472	-7,29	10.686.839	8.992.355	18,84
Instituto Andaluz de la Mujer	3.696	38.688	-90,45	31.033	99.419	-68,79
Instituto Andaluz de la Juventud	28.458	31.010	-8,23	96.606	111.388	-13,27
Agencia de Servicios Sociales y Dependencia de Andalucía	787.809	-	-	4.919.350	3.303.899	48,90
Desarrollo (ACCID)	100	410.960	-99,98	2.476.189	546.717	352,92
Consejería de Cultura y Deporte	146.115	-67.006	318,06	592.804	1.060.776	-44,12
Patronato de la Alhambra y Generalife	1.100.265	3.890.196	-71,72	18.124.166	18.397.478	-1,49
Centro Andaluz de Arte Contemporáneo	2.203	491	348,35	14.302	607	-
Agencia Andaluza de Instituciones Culturales	64.400	224.517	-71,32	470.705	679.013	-30,68
Instituto Andaluz del Patrimonio Histórico (IAPH)	35.915	24.526	46,44	131.111	112.468	16,58
Consejería de Sostenibilidad, Medio Ambiente	984.367	812.604	21,14	2.993.804	1.910.379	56,71
Agencia de Medio Ambiente y Agua de Andalucía	1.234.930	671.796	83,83	2.676.219	1.673.676	59,90
Consejería de Industria, Energía y Minas	500.829	193.217	159,21	1.670.257	629.472	165,34
Agencia Andaluza de la Energía	125.004	145.191	-13,90	1.174.414	337.451	248,03
Consejería de Justicia, Administración Local y Función Pública	283.059	1.101.186	-74,30	1.240.827	1.444.043	-14,07
Instituto Andaluz de Administración Pública	100	-	-	446	45.782	-99,03
Deuda Pública	-	-	-	-	-	-
Gastos de diversas Consejerías	-	-	-	-	-	-
A Corporaciones Locales por Participación en Ingresos del Estado	-	-	-	-	-	-
Fondo Andaluz de Garantía Agraria	1.354.960	154.114	779,19	2.031.073	508.869	299,13
Pensiones Asistenciales	-	-	-	-	-	-
Comunidad Autónoma	-	-	-	-	-	-
TOTALES	64.658.347	53.550.925	20,74	279.792.158	204.775.740	36,63