

Estadística de la Red de Centros de Documentación y Bibliotecas Especializadas de Andalucía

Centro Andaluz de Documentación del Flamenco

Año 2021

30 de marzo de 2022

**Servicio de Información y Difusión
Unidad Estadística y Cartográfica**





SUMARIO

Estadística de la Red de Centros de Documentación y Bibliotecas Especializadas de Andalucía

Centro Andaluz de Documentación del Flamenco

Año 2021

TABLAS

Tabla 1. Consultas de fondos en sala. Distribución mensual	Pág. 3
Tabla 2. Servicio de Internet	Pág. 4
Tabla 3. Consulta de base de datos de referencias	Pág. 4
Tabla 4. Visitas institucionales. N° personas. Distribución mensual	Pág. 4
Tabla 5. Exposiciones temporales. N° de asistentes	Pág. 5
Tabla 6. Actividades culturales. N° de asistentes	Pág. 5
Tabla 7. Consultas a la página Web del C.A.D.F.	Pág. 5
Tabla 8. Página web. Distribución mensual	Pág. 6
Tabla 9. Redes sociales: Facebook. Distribución mensual	Pág. 7
Tabla 10. Redes sociales: Twitter. Distribución mensual	Pág. 8

GRÁFICOS

Gráfico 1. Consultas de fondos. Distribución por tipo de fondo. Año 2021	Pág. 3
Gráfico 2. Consultas de fondos. Distribución mensual por sexo. Año 2021	Pág. 3
Gráfico 3. Consultas de base de datos. Distribución mensual. Año 2021	Pág. 4
Gráfico 4. Visitas institucionales. Datos desagregados por género. Año 2021	Pág. 4
Gráfico 5. Exposiciones temporales. N° de asistentes. Distribución mensual. Año 2021	Pág. 5
Gráfico 6. Actividades culturales. N° de asistentes. Distribución mensual. Año 2021	Pág. 5
Gráfico 7. N° de consultas a la Web del C.A.D.F. Distribución mensual. Año 2021	Pág. 5
Gráfico 8. Página web. Distribución mensual. Año 2021	Pág. 6
Gráfico 9. Número medio de páginas vistas por usuario. Distribución mensual. Año 2021	Pág. 6
Gráfico 10. Número de publicaciones en Facebook e interacciones medias por publicación. Distribución mensual. Año 2021	Pág. 7
Gráfico 11. Impacto de las publicaciones en Facebook. Distribución mensual. Año 2021	Pág. 7
Gráfico 12. Número de publicaciones en Facebook e interacciones medias por publicación. Distribución mensual. Año 2021	Pág. 8
Gráfico 13. Impacto de las publicaciones en Facebook. Distribución mensual. Año 2021	Pág. 8

ANEXO ACTIVIDADES	Pág. 9
--------------------------	------------------------



Estadística de la Red de Centros de Documentación y Bibliotecas Especializadas de Andalucía.

Centro Andaluz de Documentación del Flamenco. **Año 2021**

Tabla 1. Consultas de fondos en sala. Distribución mensual

	Ene	Feb	Mar	Abr	May	Jun	Jul	Ago	Sep	Oct	Nov	Dic	Total
Monografías	5	94	77	81	52	60	15	20	25	27	31	12	499
Hombres	1	92	58	34	48	55	5	14	-	21	24	6	358
Mujeres	4	2	19	47	4	5	10	6	25	6	7	6	141
Publicaciones periódicas	22	542	1	116	162	20	16	19	33	47	213	40	1.231
Hombres	12	538	1	115	33	20	12	10	12	39	206	6	1.004
Mujeres	10	4	-	1	129	-	4	9	21	8	7	34	227
Vídeos	-	5	16	6	5	10	6	16	9	11	8	10	102
Hombres	-	5	16	5	3	6	2	14	2	3	7	3	66
Mujeres	-	-	-	1	2	4	4	2	7	8	1	7	36
Discos	38	46	1	158	25	26	18	21	15	39	241	37	665
Hombres	2	34	1	154	1	9	12	5	12	39	219	13	501
Mujeres	36	12	-	4	24	17	6	16	3	-	22	24	164
Partituras	337	1	24	1	1	48	16	23	20	12	-	20	503
Hombres	-	1	24	1	-	30	7	22	20	12	-	20	137
Mujeres	337	-	-	-	1	18	9	1	-	-	-	-	366
Archivo Gráfico	90	62	63	33	50	26	25	36	75	814	164	48	1.486
Hombres	65	27	43	27	27	26	10	24	30	14	118	34	445
Mujeres	25	35	20	6	23	-	15	12	45	800	46	14	1.041
TOTAL	492	750	182	395	295	190	96	135	177	950	657	167	4.486
Hombres	80	697	143	336	112	146	48	89	76	128	574	82	2.511
Mujeres	412	53	39	59	183	44	48	46	101	822	83	85	1.975

“-”: Valor nulo

NOTA: El centro permaneció cerrado del 13 de marzo al 22 de junio por la pandemia. Desde el 22 de junio se empezaron a atender consultas por correo-e.

Gráfico 1. Consultas de fondos. Distribución por tipo de fondo. **Año 2021**

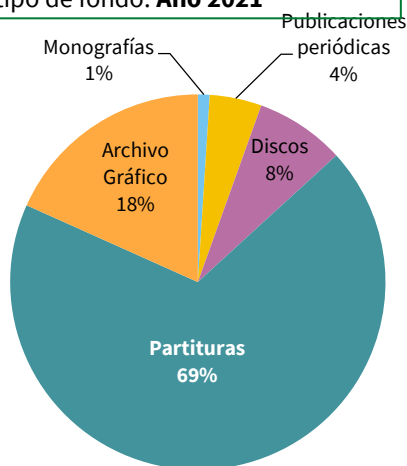
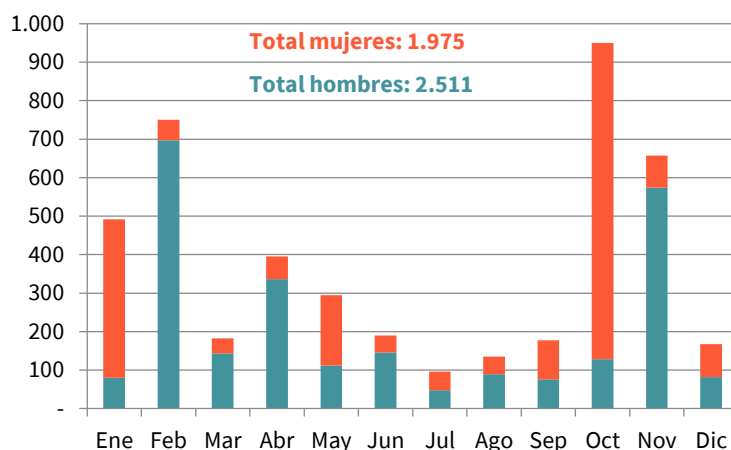


Gráfico 2. Consultas de fondos. Distribución mensual por sexo. **Año 2021**





Estadística de la Red de Centros de Documentación y Bibliotecas Especializadas de Andalucía.

Centro Andaluz de Documentación del Flamenco. **Año 2021**

Tabla 2. Servicio de Internet

	Ene	Feb	Mar	Abr	May	Jun	Jul	Ago	Sep	Oct	Nov	Dic	Total	%
Hombres	-	23	63	49	38	27	-	-	-	11	56	53	320	99,4%
Mujeres	-	-	-	-	-	2	-	-	-	-	-	-	2	0,6%
TOTAL	-	23	63	49	38	29	-	-	-	11	56	53	322	100,0%

Tabla 3. Consulta de base de datos de referencias

	Ene	Feb	Mar	Abr	May	Jun	Jul	Ago	Sep	Oct	Nov	Dic	Total	%
Hombres	10	-	6	24	7	10	-	-	-	1	16	14	88	65,7%
Mujeres	-	2	5	5	5	7	-	-	-	1	8	13	46	34,3%
TOTAL	10	2	11	29	12	17	-	-	-	2	24	27	134	100,0%

Tabla 4. Visitas institucionales. N° personas. Distribución mensual

	Ene	Feb	Mar	Abr	May	Jun	Jul	Ago	Sep	Oct	Nov	Dic	Total	%
Nº de visitas														
Espanoles	-	-	-	-	-	-	-	-	-	36	128	66	230	100,0%
Hombres	-	-	-	-	-	-	-	-	-	4	60	27	91	39,6%
Mujeres	-	-	-	-	-	-	-	-	-	32	68	39	139	60,4%
Extranjeros	-	-	-	-	-	-	-	-	-	-	-	-	-	-
Hombres	-	-	-	-	-	-	-	-	-	-	-	-	-	-
Mujeres	-	-	-	-	-	-	-	-	-	-	-	-	-	-
TOTAL	-	-	-	-	-	-	-	-	-	36	128	66	230	100,0%
Hombres	-	-	-	-	-	-	-	-	-	4	60	27	91	39,6%
Mujeres	-	-	-	-	-	-	-	-	-	32	68	39	139	60,4%

“-”: Valor nulo

Gráfico 3. Consultas de base de datos. Distribución mensual. **Año 2021**

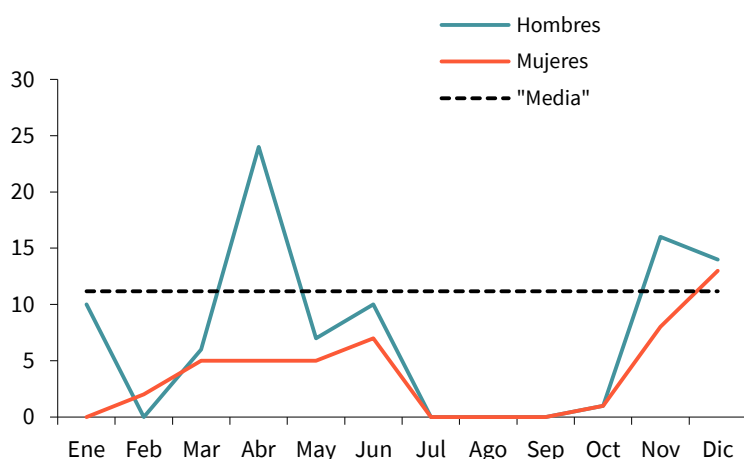
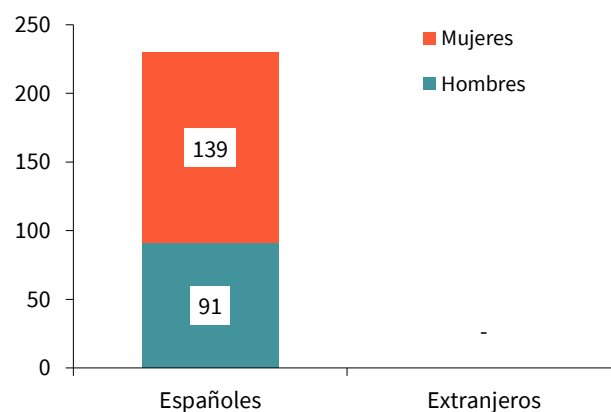


Gráfico 4. Visitas institucionales. Datos desagregados por género. **Año 2021**





Estadística de la Red de Centros de Documentación y Bibliotecas Especializadas de Andalucía.
Centro Andaluz de Documentación del Flamenco. **Año 2021**

Tabla 5. Exposiciones temporales. Número de asistentes.

	Ene	Feb	Mar	Abr	May	Jun	Jul	Ago	Sep	Oct	Nov	Dic	Total
Nº de exposiciones	-	-	-	-	-	-	-	-	-	-	-	-	-
Nº de asistentes	-	-	-	-	-	-	-	-	-	-	-	-	-
Hombres	-	-	-	-	-	-	-	-	-	-	-	-	-
Mujeres	-	-	-	-	-	-	-	-	-	-	-	-	-

‘-’: Valor nulo

Se contabilizan las exposiciones temporales realizadas en la sede del CADF.

* Número de exposiciones distintas en el año

Tabla 6. Actividades culturales. Nº de asistentes

	Ene	Feb	Mar	Abr	May	Jun	Jul	Ago	Sep	Oct	Nov	Dic	Total
Nº de actividades	-	-	-	1	2	-	-	-	-	1	2	-	6
Nº de asistentes	-	-	-	10	195	-	-	-	-	74	140	-	419
Hombres	-	-	-	2	86	-	-	-	-	34	66	-	188
Mujeres	-	-	-	8	109	-	-	-	-	40	74	-	231

‘-’: Valor nulo

Tabla 7. Consultas a la página Web del C.A.D.F.

	Ene	Feb	Mar	Abr	May	Jun	Jul	Ago	Sep	Oct	Nov	Dic	Total
Consultas	43.297	55.942	58.592	58.343	49.764	33.158	25.894	21.560	24.299	40.675	69.590	40.162	521.276

Gráfico 5. Exposiciones temporales. Nº de asistentes.
Distribución mensual. **Año 2021**

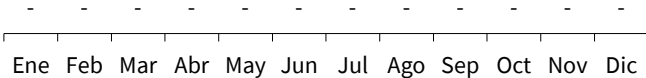


Gráfico 6. Actividades culturales. Nº de asistentes.
Distribución mensual. **Año 2021**

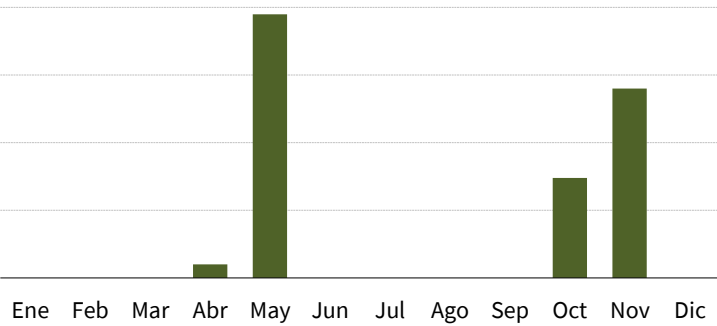
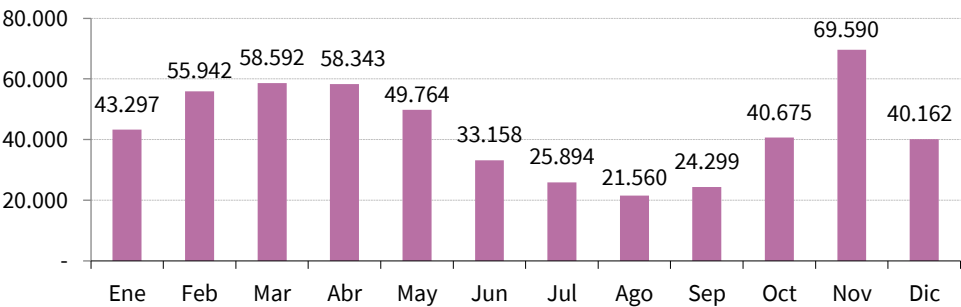


Gráfico 7. Nº de consultas a la Web del C.A.D.F.
Distribución mensual. **Año 2021**





Estadística de la Red de Centros de Documentación y Bibliotecas Especializadas de Andalucía.

Centro Andaluz de Documentación del Flamenco. **Año 2021**

Tabla 8. Página web. Distribución mensual

	Ene	Feb	Mar	Abr	May	Jun	Jul	Ago	Sep	Oct	Nov	Dic	Total
Usuarios	2.488	3.742	4.003	3.775	3.089	2.092	1.678	1.642	1.753	2.377	3.790	2.060	32.489
Sesiones	2.864	4.219	4.507	4.304	3.570	2.398	1.864	1.823	1.926	2.720	4.344	2.304	36.843
Páginas vistas	3.921	5.603	6.020	5.744	4.811	3.162	2.508	2.056	2.509	3.935	6.663	4.046	50.978
Consultas BBDD	43.297	55.942	58.592	58.343	49.764	33.158	25.894	21.560	24.299	40.675	69.590	40.162	521.276

Gráfico 8. Página web. Distribución mensual. **Año 2021**

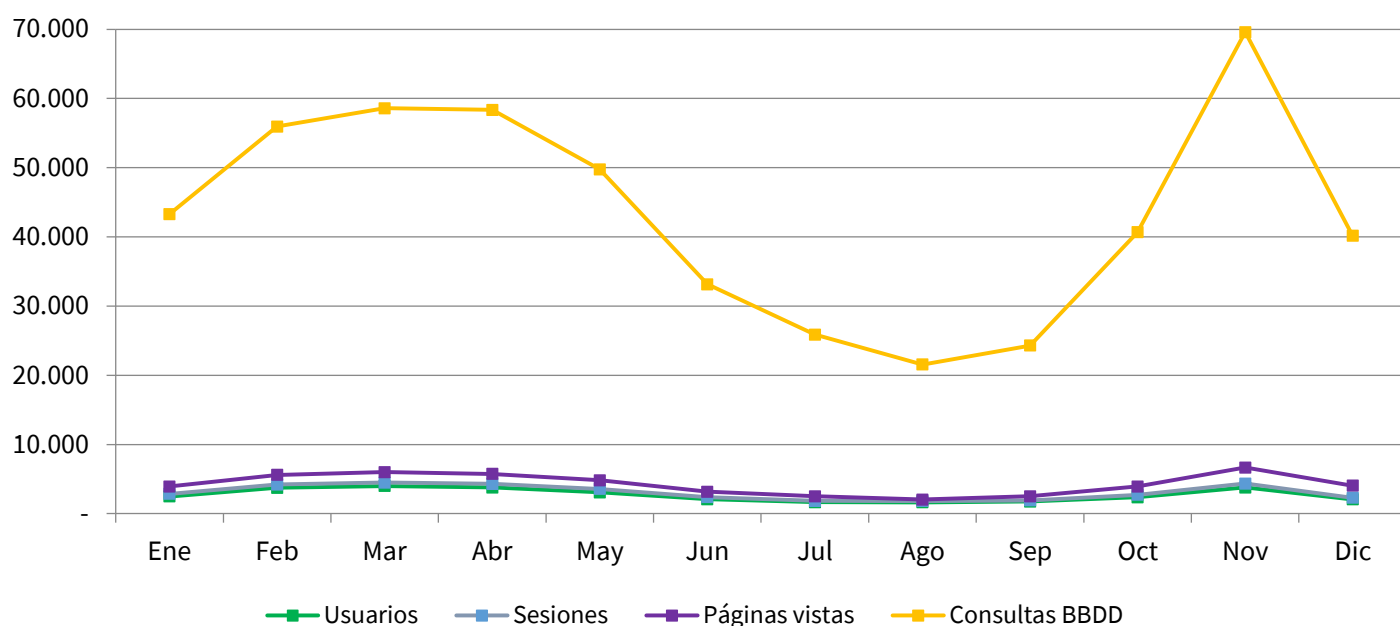
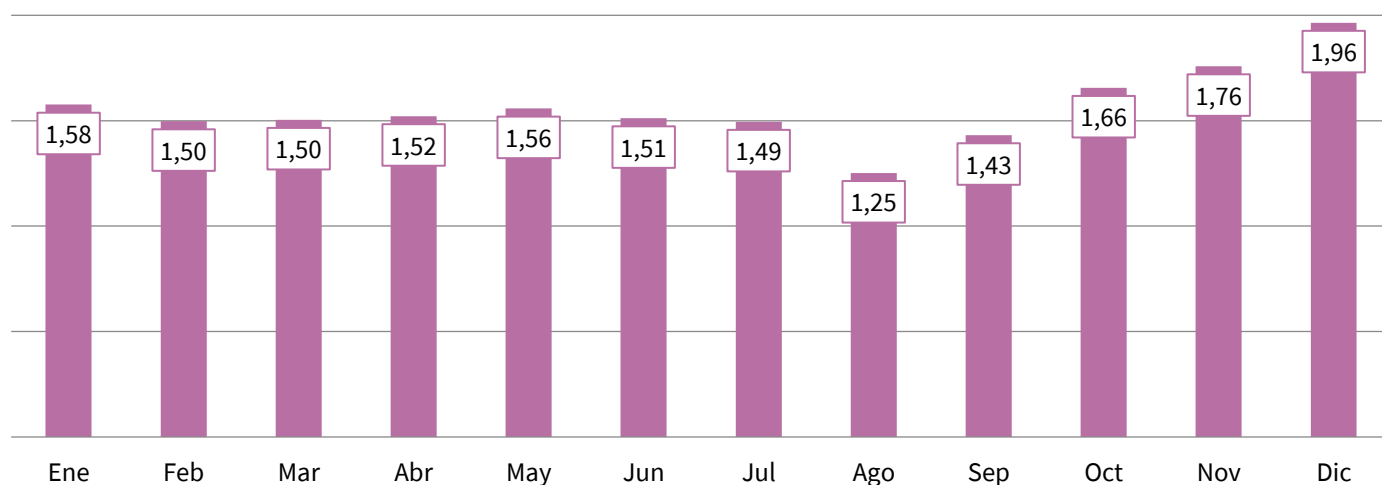


Gráfico 9. Número medio de páginas vistas por usuario. Distribución mensual. **Año 2021**





Estadística de la Red de Centros de Documentación y Bibliotecas Especializadas de Andalucía.

Centro Andaluz de Documentación del Flamenco. **Año 2021**

Tabla 9. Redes sociales: Facebook. Distribución mensual

	Ene	Feb	Mar	Abr	May	Jun	Jul	Ago	Sep	Oct	Nov	Dic	Total
Publicaciones	222	245	330	294	365	372	492	408	411	428	554	527	4.648
Seguidores	17.817	18.064	18.249	18.281	18.403	18.545	18.741	18.885	19.015	19.428	19.560	19.609	224.597
Alcance	157.647	105.189	80.396	62.399	132.363	140.099	154.636	167.988	123.173	123.168	83.850	109.700	1.440.608
Interacciones	2.406	3.489	2.517	2.443	4.649	1.228	3.651	2.654	2.452	3.512	2.812	3.495	35.308

Alcance: número de personas que han visto en su pantalla tus publicaciones: estados, fotos, enlaces, videos, etc.

Interacciones: número de personas a las que le ha gustado tu página y han hecho clic en cualquier parte en tus publicaciones.

* Total acumulado de seguidores al final del periodo

Gráfico 10. Número de publicaciones en Facebook e interacciones medias por publicación. Distribución mensual. **Año 2021**

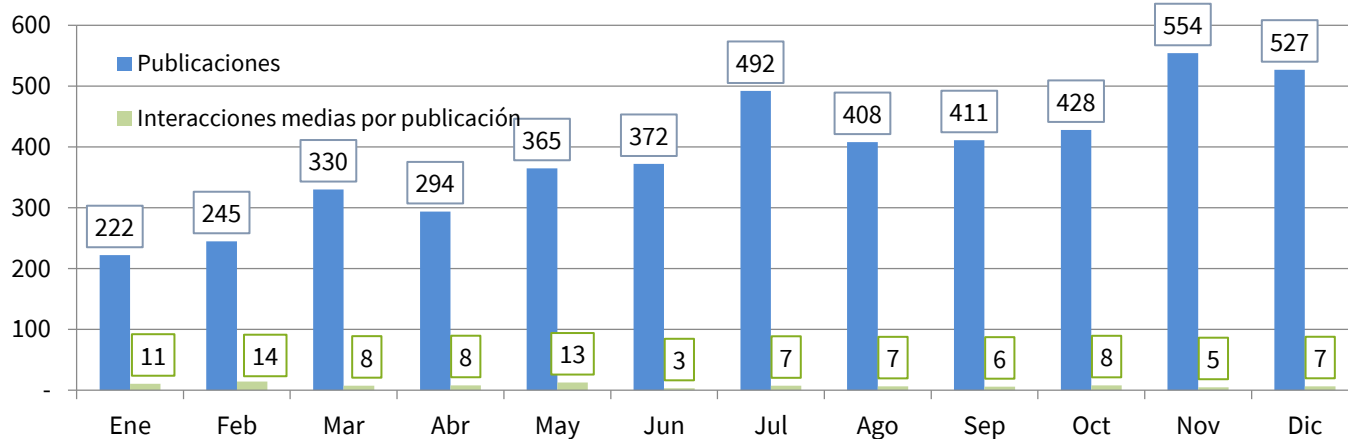
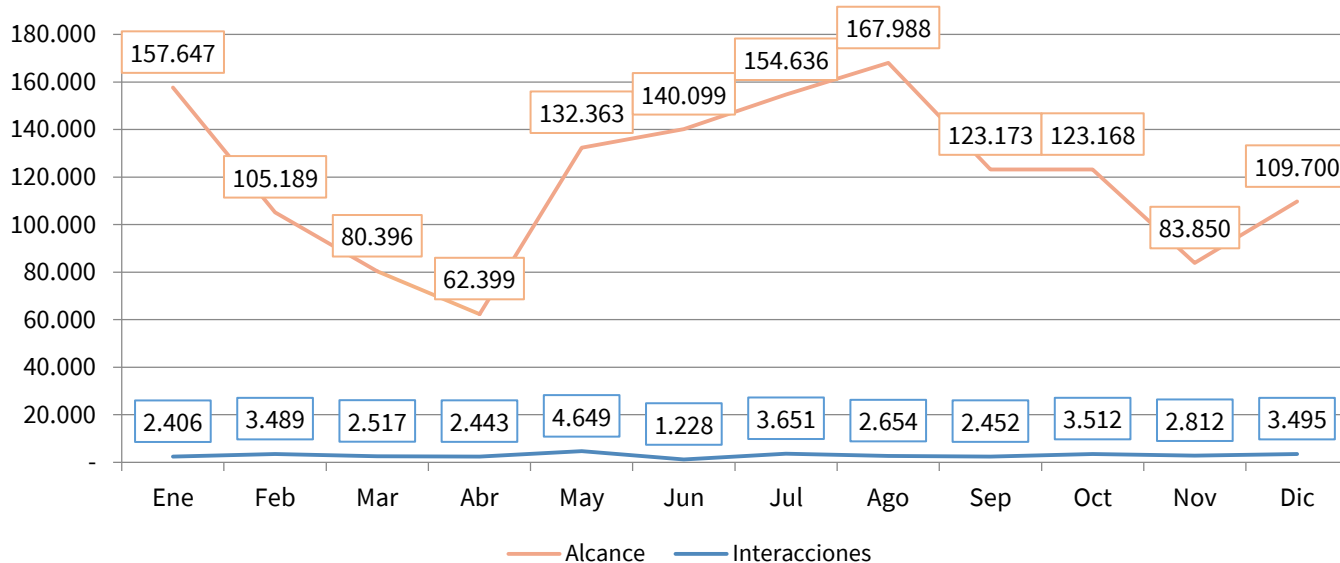


Gráfico 11. Impacto de las publicaciones en Facebook. Distribución mensual. **Año 2021**





Estadística de la Red de Centros de Documentación y Bibliotecas Especializadas de Andalucía.

Centro Andaluz de Documentación del Flamenco. **Año 2021**

Tabla 10. Redes sociales: Twitter. Distribución mensual

	Ene	Feb	Mar	Abr	May	Jun	Jul	Ago	Sep	Oct	Nov	Dic	Total
Publicaciones	220	234	308	274	345	348	481	413	385	432	556	524	4.520
Seguidores	10.417	10.459	10.494	10.552	10.547	10.565	10.595	10.662	10.736	10.779	10.811	10.829	127.446
Impresiones	115.626	115.232	125.102	115.198	137.615	109.492	126.633	133.090	89.629	81.178	82.216	103.037	1.334.048
Interacciones	5.128	5.209	5.097	4.375	6.281	3.732	4.400	4.787	4.574	3.921	3.460	3.610	54.574

Impresiones: número de veces que los usuarios vieron el tweet en Twitter

Interacciones: número total de veces que un usuario ha interactuado con un tweet.

* Total acumulado de seguidores al final del periodo

Gráfico 12. Número de publicaciones en Facebook e interacciones medias por publicación. Distribución mensual. **Año 2021**

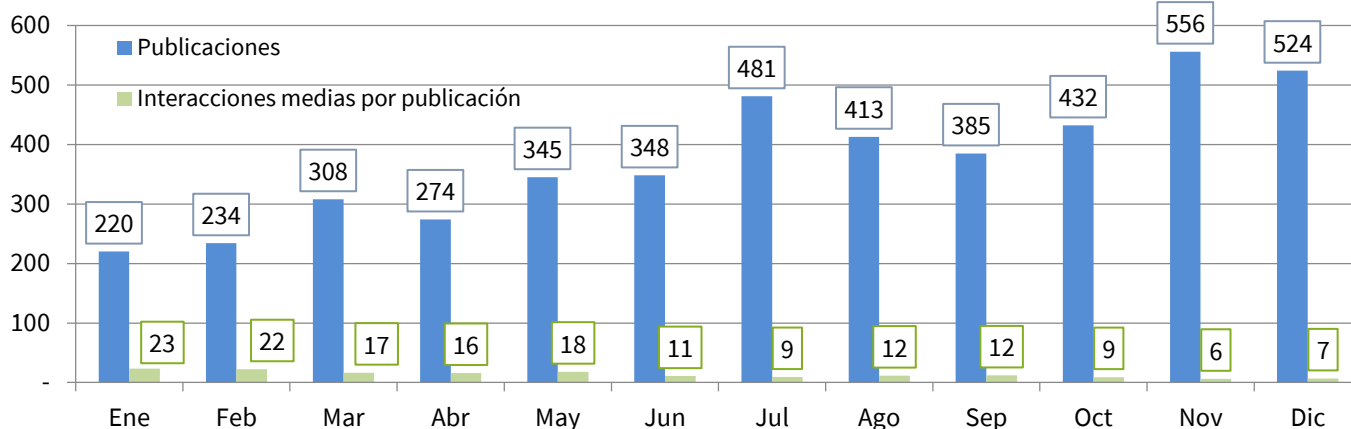
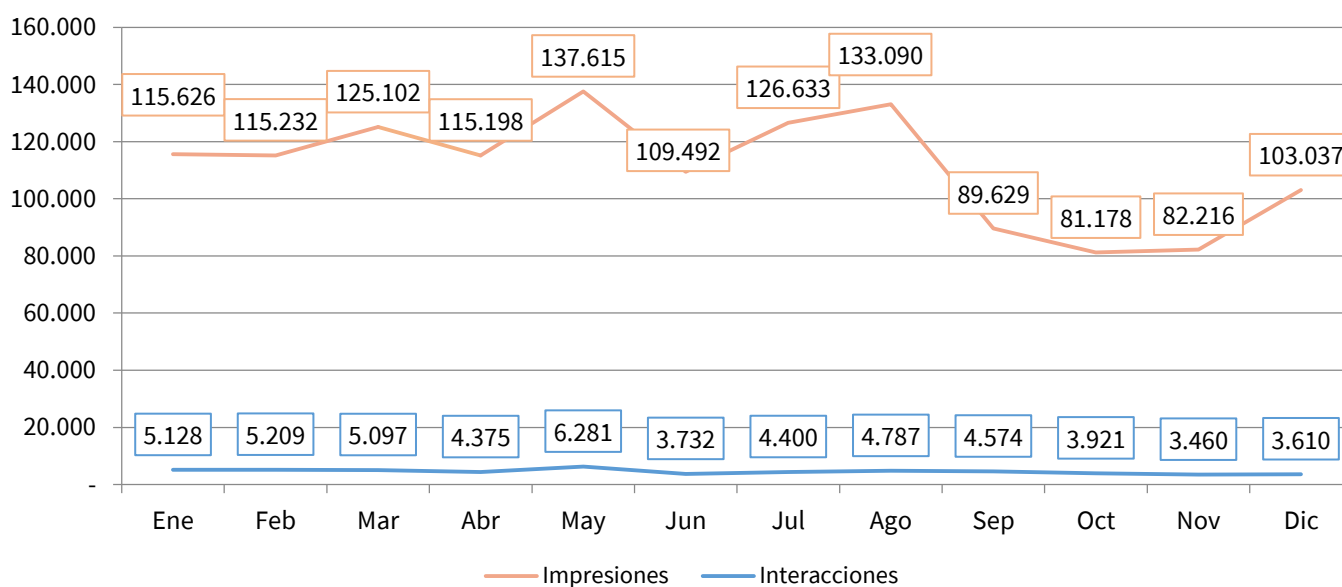


Gráfico 13. Impacto de las publicaciones en Facebook. Distribución mensual. **Año 2021**





Estadística de la Red de Centros de Documentación y Bibliotecas Especializadas de Andalucía
Centro Andaluz de Documentación del Flamenco. **Año 2021**

EXPOSICIONES TEMPORALES

Realizadas en en CADF	Fechas	Asistentes*
-----------------------	--------	-------------

ACTIVIDADES CULTURALES

Presentaciones de discos, libros...	Fechas	Asistentes
Grabación Jornadas Flamenco y Educación	19/04/2021	10
Presentación Revista de Flamencología	05/05/2021	25
Presentación libro "Como me las maravillaría yo"	11/05/2021	24
Presentación libro "Yo bailo"	11/05/2021	19
Presentación CD "Recordando a los maestros"	13/05/2021	20
Grabación programa "La tarde aquí y ahora"	13/05/2021	7
Presentación CD "A cara o cruz"	13/05/2021	27
Presentación libro "Bailarle al cante"	18/05/2021	26
Presentación discos "Círculo Flamenco de Madrid"	26/11/2021	28

Cursos y conferencias	Fechas	Asistentes
Jornadas sobre el impacto del flamenco en el turismo	14/05/2021	35
Mesa redonda "De profesión, flamenca"	20/05/2021	12
XII Encuentro Educativo-Fundación Secretariado Gitano	22/10/2021	74
Celebración día del Flamenco	11/11/2021	64
Reunión programa "Vivir y sentir el patrimonio"	12/11/2021	48

* Se contabilizan solo los asistentes del año 2021