

# Filmoteca de Andalucía

## 2012



**JUNTA DE ANDALUCÍA**  
CONSEJERÍA DE EDUCACIÓN, CULTURA Y DEPORTE

**15 de abril de 2014**  
Unidad Estadística y Cartográfica  
Viceconsejería

**índice****Filmoteca de Andalucía. 2012****TABLAS**

Tabla 1. Fondos y Servicios. Distribución mensual	<a href="#">Pág. 2</a>
Tabla 2. Fondos y Servicios. Datos desagregados por género	<a href="#">Pág. 2</a>
Tabla 3. Difusión - Sede Córdoba	<a href="#">Pág. 3</a>
Tabla 4. Difusión - Sede Córdoba. Datos desagregados por género	<a href="#">Pág. 3</a>
Tabla 5. Difusión - Sede Granada	<a href="#">Pág. 4</a>
Tabla 6. Difusión - Sede Granada. Datos desagregados por género	<a href="#">Pág. 4</a>
Tabla 7. Difusión - Sede Sevilla	<a href="#">Pág. 5</a>
Tabla 8. Difusión - Sede Sevilla. Datos desagregados por género	<a href="#">Pág. 5</a>
Tabla 9. Difusión - Sede Almería	<a href="#">Pág. 6</a>

**GRÁFICOS**

Gráfico 1. Archivo fílmico. Nº consultas. Año 2012	<a href="#">Pág. 2</a>
Gráfico 2. Biblioteca. Nº consultas según tipo de consulta y género. Año 2012	<a href="#">Pág. 2</a>
Gráfico 3. Videoteca. Nº de visionados según género. Año 2012	<a href="#">Pág. 2</a>
Gráfico 4. Espectadores. Año 2012	<a href="#">Pág. 3</a>
Gráfico 5. Proyecciones. Nº de espectadores según tipo de sesión y género. Año 2012	<a href="#">Pág. 3</a>
Gráfico 6. Asistentes a actividades según género. Año 2012	<a href="#">Pág. 3</a>
Gráfico 7. Espectadores. Año 2012	<a href="#">Pág. 4</a>
Gráfico 8. Proyecciones. Nº de espectadores según tipo de sesión y género. Año 2012	<a href="#">Pág. 4</a>
Gráfico 9. Proyecciones. Nº de espectadores según género. Año 2012	<a href="#">Pág. 4</a>
Gráfico 10. Espectadores. Año 2012	<a href="#">Pág. 5</a>
Gráfico 11. Proyecciones. Nº de espectadores según tipo de sesión y género. Año 2012	<a href="#">Pág. 5</a>
Gráfico 12. Proyecciones. Nº de espectadores según género. Año 2012	<a href="#">Pág. 5</a>
Gráfico 13. Nº de sesiones/películas. Año 2012	<a href="#">Pág. 6</a>



La Filmoteca de Andalucía tiene su sede en Córdoba, aunque también cuenta con tres salas de proyecciones: una en Granada, en la Biblioteca de Andalucía, otra en Almería y otra en Sevilla.

**Tabla 1. Fondos y Servicios. Distribución mensual**

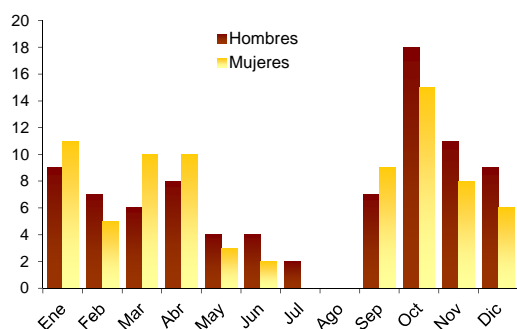
	Ene	Feb	Mar	Abr	May	Jun	Jul	Ago	Sep	Oct	Nov	Dic	Total	Media/mes
<b>Archivo Fílmico</b>														
Nº consultas	20	12	16	18	7	6	2	-	16	33	19	15	164	13,7
Hombres	9	7	6	8	4	4	2		7	18	11	9	85	7,1
Mujeres	11	5	10	10	3	2	-		9	15	8	6	79	6,6
<b>Biblioteca/Hemeroteca</b>														
Nº consultas del fondo	7	42	87	106	107	60	26	-	96	61	9	25	626	52,2
Hombres	3	11	37	75	12	13	17		87	40	5	10	310	25,8
Mujeres	4	31	50	31	95	47	9		9	21	4	15	316	26,3
Nº consultas de base de datos	-	-	-	-	9	13	18	-	9	9	31	9	98	8,2
Hombres	-	-	-	-	5	6	8		4	4	12	4	43	3,6
Mujeres	-	-	-	-	4	7	10		5	5	19	5	55	4,6
<b>Videoteca</b>														
Nº visionados	-	12	11	6	9	3	-	-	-	-	-	-	41	3,4
Hombres	-	8	8	-	7	3	-		-	-	-	-	26	2,2
Mujeres	-	4	3	6	2	-	-		-	-	-	-	15	1,3

“-”: Valor nulo

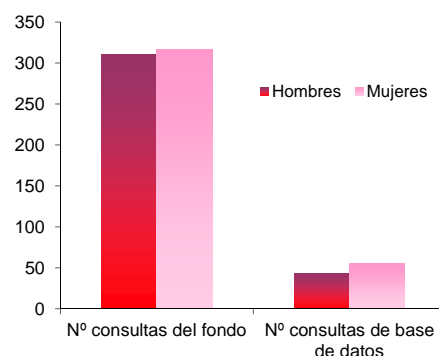
**Tabla 2. Fondos y Servicios. Datos desagregados por género**

	Hombres	Mujeres	Total	% Hombres	% Mujeres
<b>Archivo Fílmico</b>					
Nº consultas	85	79	164	51,8%	48,2%
<b>Biblioteca/Hemeroteca</b>					
Nº consultas del fondo	310	316	626	49,5%	50,5%
Nº consultas de base de datos	43	55	98	43,9%	56,1%
<b>Videoteca</b>					
Nº visionados	26	15	41	63,4%	36,6%

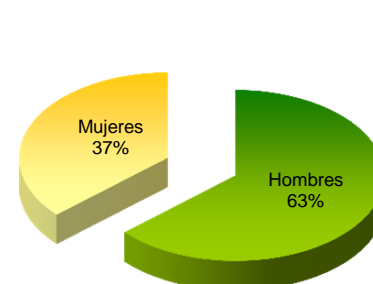
**Gráfico 1. Archivo fílmico. Nº consultas. Año 2012**



**Gráfico 2. Biblioteca. Nº consultas según tipo de consulta y género. Año 2012**



**Gráfico 3. Videoteca. Nº de visionados según género. Año 2012**



**Tabla 3. Difusión - Sede Córdoba**

	Ene	Feb	Mar	Abr	May	Jun	Jul	Ago	Sep	Oct	Nov	Dic	Total	Media/ mes
<b>Proyecciones</b>														
<b>Nº sesiones/películas</b>	<b>30</b>	<b>41</b>	<b>47</b>	<b>34</b>	<b>30</b>	<b>31</b>	<b>15</b>	-	<b>25</b>	<b>125</b>	<b>53</b>	<b>41</b>	<b>472</b>	<b>42,9</b>
Españolas	10	14	16	8	13	8	2	-	7	8	18	13	117	10,6
Unión Europea	11	11	17	10	10	19	3	-	6	41	20	14	162	14,7
Resto extranjeras	9	16	14	16	7	4	10	-	12	76	15	14	193	17,5
<b>Nº Espectadores</b>	<b>1.934</b>	<b>2.824</b>	<b>3.446</b>	<b>1.679</b>	<b>1.412</b>	<b>1.247</b>	<b>449</b>	-	<b>950</b>	<b>3.644</b>	<b>3.753</b>	<b>1.840</b>	<b>23.178</b>	<b>2.107,1</b>
<b>Sesiones españolas</b>	<b>479</b>	<b>742</b>	<b>1.080</b>	<b>347</b>	<b>736</b>	<b>257</b>	<b>46</b>	-	<b>312</b>	<b>492</b>	<b>1.164</b>	<b>439</b>	<b>6.094</b>	<b>554,0</b>
Hombres	221	331	489	160	360	127	27	-	146	236	540	226	2.863	260,3
Mujeres	258	411	591	187	376	130	19	-	166	256	624	213	3.231	293,7
<b>Sesiones Unión Europea</b>	<b>411</b>	<b>1.104</b>	<b>1.212</b>	<b>418</b>	<b>552</b>	<b>756</b>	<b>104</b>	-	<b>251</b>	<b>1.722</b>	<b>1.108</b>	<b>591</b>	<b>8.229</b>	<b>748,1</b>
Hombres	229	500	589	227	266	368	55	-	130	806	560	303	4.033	366,6
Mujeres	182	604	623	191	286	388	49	-	121	916	548	288	4.196	381,5
<b>Resto sesiones extranjeras</b>	<b>1.044</b>	<b>978</b>	<b>1.154</b>	<b>914</b>	<b>124</b>	<b>234</b>	<b>299</b>	-	<b>387</b>	<b>1.430</b>	<b>1.481</b>	<b>810</b>	<b>8.855</b>	<b>805,0</b>
Hombres	470	498	533	439	83	143	175	-	201	573	668	412	4.195	381,4
Mujeres	574	480	621	475	41	91	124	-	186	857	813	398	4.660	423,6
<b>Nº ciclos</b>	<b>7</b>	<b>10</b>	<b>12</b>	<b>9</b>	<b>8</b>	<b>5</b>	<b>4</b>	-	<b>5</b>	<b>7</b>	<b>6</b>	<b>5</b>	<b>78</b>	<b>7,1</b>
Ciclos propios	4	6	6	5	5	3	2	-	4	3	3	3	44	4,0
Ciclos compartidos	3	4	6	4	3	2	2	-	1	4	3	2	34	3,1
<b>Nº Espectadores por sesión</b>	<b>64</b>	<b>69</b>	<b>73</b>	<b>49</b>	<b>47</b>	<b>40</b>	<b>30</b>	-	<b>38</b>	<b>29</b>	<b>71</b>	<b>45</b>	<b>49</b>	<b>np</b>
Españolas	48	53	68	43	57	32	23	-	45	62	65	34	52	np
Unión Europea	37	100	71	42	55	40	35	-	42	42	55	42	51	np
Resto extranjeras	116	61	82	57	18	59	30	-	32	19	99	58	46	np
<b>Otras actividades</b>														
<b>Nº asistentes a actividades</b>	<b>589</b>	<b>1.223</b>	<b>741</b>	<b>859</b>	<b>706</b>	<b>559</b>	<b>279</b>	-	<b>478</b>	<b>2.663</b>	<b>1.404</b>	<b>1.087</b>	<b>10.588</b>	<b>882,3</b>
Hombres	251	540	355	314	317	307	161	-	192	1.093	607	485	4.622	385,2
Mujeres	338	683	386	545	389	252	118	-	286	1.570	797	602	5.966	497,2

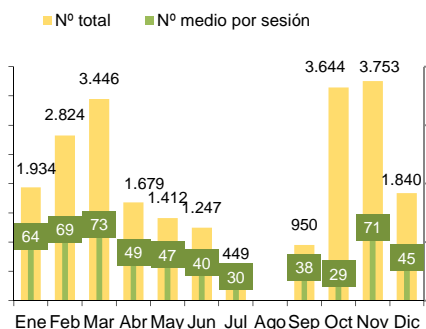
': Valor nulo

'np': No procede

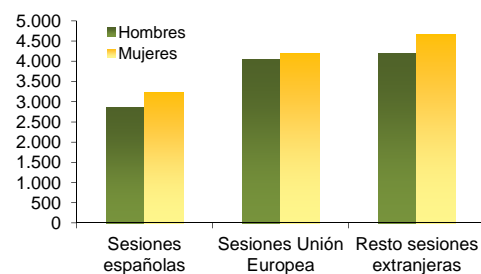
**Tabla 4. Difusión - Sede Córdoba. Datos desagregados por género**

	Hombres	Mujeres	Total	% Hombres	% Mujeres
<b>Nº de Espectadores</b>	<b>11.091</b>	<b>12.087</b>	<b>23.178</b>	<b>47,9%</b>	<b>52,1%</b>
Sesiones españolas	2.863	3.231	6.094	47,0%	53,0%
Sesiones Unión Europea	4.033	4.196	8.229	49,0%	51,0%
Resto sesiones extranjeras	4.195	4.660	8.855	47,4%	52,6%
<b>Otras actividades</b>					
Nº asistentes actividades	4.622	5.966	10.588	43,7%	56,3%

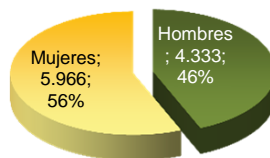
**Gráfico 4. Espectadores. Año 2012**



**Gráfico 5. Proyecciones. Nº de espectadores según tipo de sesión y género. Año 2012**



**Gráfico 6. Asistentes a actividades según género. Año 2012**



**Tabla 5. Difusión - Sede Granada**

	Ene	Feb	Mar	Abr	May	Jun	Jul	Ago	Sep	Oct	Nov	Dic	Total	Media/ mes
<b>Proyecciones</b>														
<b>Nº sesiones/películas</b>	<b>20</b>	<b>26</b>	<b>25</b>	<b>18</b>	<b>26</b>	<b>13</b>	-	-	-	<b>8</b>	<b>9</b>	<b>6</b>	<b>151</b>	<b>15,1</b>
Españolas	6	10	2	2	6	-	-	-	-	-	1	-	27	2,7
Unión Europea	5	7	14	13	7	-	-	-	-	8	7	6	67	6,7
Resto extranjeras	9	9	9	3	13	13	-	-	-	-	1	-	57	5,7
<b>Nº Espectadores</b>	<b>988</b>	<b>1.187</b>	<b>1.490</b>	<b>839</b>	<b>1.101</b>	<b>266</b>	-	-	-	<b>847</b>	<b>1.096</b>	<b>423</b>	<b>8.237</b>	<b>823,7</b>
<b>Sesiones españolas</b>	<b>128</b>	<b>251</b>	<b>129</b>	<b>70</b>	<b>365</b>	-	-	-	-	-	<b>130</b>	-	<b>1.073</b>	<b>107,3</b>
Hombres	38	111	52	21	121	-	-	-	-	-	63	-	406	40,6
Mujeres	90	140	77	49	244	-	-	-	-	-	67	-	667	66,7
<b>Sesiones Unión Europea</b>	<b>272</b>	<b>427</b>	<b>864</b>	<b>560</b>	<b>440</b>	-	-	-	-	<b>847</b>	<b>836</b>	<b>423</b>	<b>4.669</b>	<b>466,9</b>
Hombres	107	198	321	185	146	-	-	-	-	318	303	199	1.777	177,7
Mujeres	165	229	543	375	294	-	-	-	-	529	533	224	2.892	289,2
<b>Resto sesiones extranjeras</b>	<b>588</b>	<b>509</b>	<b>497</b>	<b>209</b>	<b>296</b>	<b>266</b>	-	-	-	-	<b>130</b>	-	<b>2.495</b>	<b>249,5</b>
Hombres	245	219	195	64	124	93	-	-	-	-	40	-	980	98,0
Mujeres	343	290	302	145	172	173	-	-	-	-	90	-	1.515	151,5
<b>Nº Espectadores por sesión</b>	<b>49</b>	<b>46</b>	<b>60</b>	<b>47</b>	<b>42</b>	<b>20</b>	-	-	-	<b>106</b>	<b>122</b>	<b>71</b>	<b>55</b>	<b>np</b>
Españolas	21	25	65	35	61	-	-	-	-	-	130	-	40	np
Unión Europea	54	61	62	43	63	-	-	-	-	106	119	71	70	np
Resto extranjeras	65	57	55	70	23	20	-	-	-	-	130	-	44	np
<b>Nº ciclos</b>	<b>5</b>	<b>7</b>	<b>7</b>	<b>3</b>	<b>5</b>	<b>3</b>	-	-	-	<b>2</b>	<b>3</b>	<b>1</b>	<b>36</b>	<b>3,6</b>
Ciclos propios	3	4	2	1	4	2	-	-	-	-	-	-	16	1,6
Ciclos compartidos	2	3	5	2	1	1	-	-	-	2	3	1	20	2,0

': Valor nulo

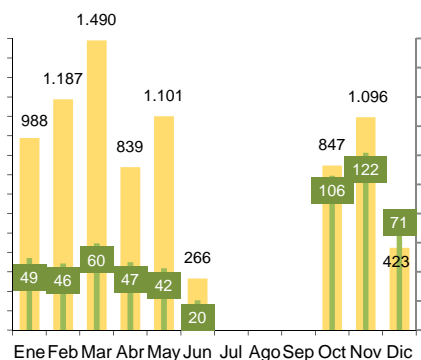
'np': No procede

**Tabla 6. Difusión - Sede Granada. Datos desagregados por género**

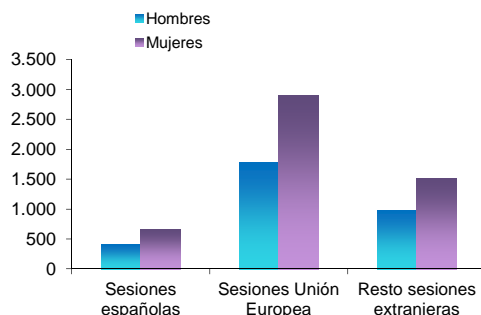
	Hombres	Mujeres	Total	% Hombres	% Mujeres
<b>Nº de Espectadores</b>	<b>3.163</b>	<b>5.074</b>	<b>8.237</b>	<b>38,4%</b>	<b>61,6%</b>
Sesiones españolas	406	667	1.073	37,8%	62,2%
Sesiones Unión Europea	1.777	2.892	4.669	38,1%	61,9%
Resto sesiones extranjeras	980	1.515	2.495	39,3%	60,7%

**Gráfico 7. Espectadores. Año 2012**

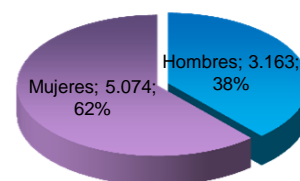
■ Nº total ■ Nº medio por sesión



**Gráfico 8. Proyecciones. Nº de espectadores según tipo de sesión y género. Año 2012**



**Gráfico 9. Proyecciones. Nº de espectadores según género. Año 2012**



**Tabla 7. Difusión - Sede Sevilla**

	Ene	Feb	Mar	Abr	May	Jun	Jul	Ago	Sep	Oct	Nov	Dic	Total	Media/mes
<b>Proyecciones</b>														
<b>Nº sesiones/películas</b>	4	3	4	4	4	3	5	3	-	3	3	3	39	3,9
Españolas	-	-	-	-	-	-	-	-	-	-	-	-	-	-
Unión Europea	4	3	1	1	1	-	-	-	-	3	3	3	19	1,9
Resto extranjeras	-	-	3	3	3	3	5	3	-	-	-	-	20	2,0
<b>Nº Espectadores</b>	369	320	422	327	392	596	1.292	737	-	142	124	94	4.815	481,5
<b>Sesiones españolas</b>	-	-	-	-	-	-	-	-	-	-	-	-	-	-
Hombres	-	-	-	-	-	-	-	-	-	-	-	-	-	-
Mujeres	-	-	-	-	-	-	-	-	-	-	-	-	-	-
<b>Sesiones Unión Europea</b>	369	320	98	65	73	-	-	-	-	142	124	94	1.285	128,5
Hombres	169	186	42	38	42	-	-	-	-	53	44	38	612	61,2
Mujeres	200	134	56	27	31	-	-	-	-	89	80	56	673	67,3
<b>Resto sesiones extranjeras</b>	-	-	324	262	319	596	1.292	737	-	-	-	-	3.530	353,0
Hombres	-	-	176	131	170	272	624	350	-	-	-	-	1.723	172,3
Mujeres	-	-	148	131	149	324	668	387	-	-	-	-	1.807	180,7
<b>Nº Espectadores por sesión</b>	92	107	106	82	98	199	258	246	-	47	41	31	123	np
Españolas	-	-	-	-	-	-	-	-	-	-	-	-	-	np
Unión Europea	92	107	98	65	73	-	-	-	-	47	41	31	68	np
Resto extranjeras	-	-	108	87	106	199	258	246	-	-	-	-	177	np
<b>Nº ciclos</b>	1	1	2	2	2	2	1	1	-	1	1	1	15	1,5
Ciclos propios	-	1	1	1	1	1	1	1	-	-	-	-	7	0,7
Ciclos compartidos	1	-	1	1	1	1	-	-	-	1	1	1	8	0,8

': Valor nulo

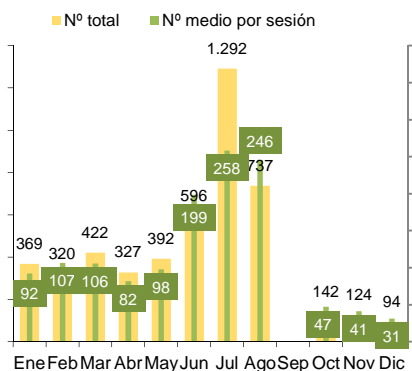
'np': No procede

**Tabla 8. Difusión - Sede Sevilla. Datos desagregados por género**

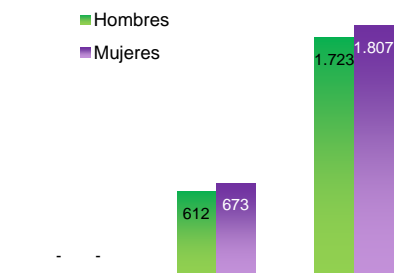
	Hombres	Mujeres	Total	% Hombres	% Mujeres
<b>Nº de Espectadores</b>	2.335	2.480	4.815	48,5%	51,5%
Sesiones españolas	-	-	-	np	np
Sesiones Unión Europea	612	673	1.285	47,6%	52,4%
Resto sesiones extranjeras	1.723	1.807	3.530	48,8%	51,2%

': Valor nulo

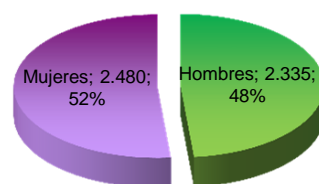
**Gráfico 10. Espectadores. Año 2012**



**Gráfico 11. Proyecciones. Nº de espectadores según tipo de sesión y género. Año 2012**



**Gráfico 12. Proyecciones. Nº de espectadores según género. Año 2012**



**Tabla 9. Difusión - Sede Almería**

	Ene	Feb	Mar	Abr	May	Jun	Jul	Ago	Sep	Oct	Nov	Dic	Total	Media/ mes
<b>Proyecciones</b>														
<b>Nº sesiones/películas</b>	4	4	5	-	-	-	-	-	-	5	4	3	25	4,2
Españolas	4	4	5	-	-	-	-	-	-	-	-	-	13	4,3
Unión Europea	-	-	-	-	-	-	-	-	-	5	4	3	12	4,0
Resto extranjeras	-	-	-	-	-	-	-	-	-	-	-	-	-	-
<b>Nº Espectadores</b>	..	..	..	-	-	-	-	-	-	45	93	53	191	382
<b>Sesiones españolas</b>	..	..	..	-	-	-	-	-	-	-	-	-	-	-
Hombres	..	..	..	-	-	-	-	-	-	-	-	-	-	-
Mujeres	..	..	..	-	-	-	-	-	-	-	-	-	-	-
<b>Sesiones Unión Europea</b>	-	-	-	-	-	-	-	-	-	45	93	53	191	64
Hombres	-	-	-	-	-	-	-	-	-	18	36	24	78	26
Mujeres	-	-	-	-	-	-	-	-	-	27	57	29	113	38
<b>Resto sesiones extranjeras</b>	-	-	-	-	-	-	-	-	-	-	-	-	-	-
Hombres	-	-	-	-	-	-	-	-	-	-	-	-	-	-
Mujeres	-	-	-	-	-	-	-	-	-	-	-	-	-	-
<b>Nº Espectadores por sesión</b>	..	..	..	-	-	-	-	-	-	9	23,25	17,67	15,9	np
Españolas	..	..	..	-	-	-	-	-	-	-	-	-	-	np
Unión Europea	..	..	..	-	-	-	-	-	-	9	23,3	17,7	15,9	np
Resto extranjeras	..	..	..	-	-	-	-	-	-	-	-	-	-	np
<b>Nº ciclos</b>	1	1	1	-	-	-	-	-	-	1	1	1	6	1,0
Ciclos propios	-	-	-	-	-	-	-	-	-	-	-	-	-	-
Ciclos compartidos	1	1	1	-	-	-	-	-	-	1	1	1	6	1,0

..: Valor nulo

..: Valor no disponible

**Gráfico 13. Nº de sesiones/películas. Año 2012**

