

ACTUALIZACIÓN DE DATOS ESTADÍSTICOS SOBRE DERECHO DE ACCESO Y RECLAMACIONES INTERPUESTAS ANTE EL CONSEJO DE TRANSPARENCIA Y PROTECCIÓN DE DATOS DE ANDALUCÍA EN RELACIÓN CON LA MEMORIA DE TRANSPARENCIA DE 2024 DE LA ENTONCES CONSEJERÍA DE LA PRESIDENCIA, INTERIOR, DIÁLOGO SOCIAL Y SIMPLIFICACIÓN ADMINISTRATIVA

La Memoria de evaluación anual de transparencia pública de la entonces Consejería de la Presidencia, Interior, Diálogo Social y Simplificación Administrativa del ejercicio 2024 se aprobó por Orden del Consejero de 30 de mayo de 2025.

En la Memoria se indicaba que en alguno de los datos estadísticos que se ofrecían podía producirse algún tipo de reajuste a medida que las Consejerías fueran aprobando sus respectivas Memorias.

Una vez aprobadas las Memorias por las distintas Consejerías, se expide el presente documento para incluir los datos actualizados y publicarlos en el Portal.

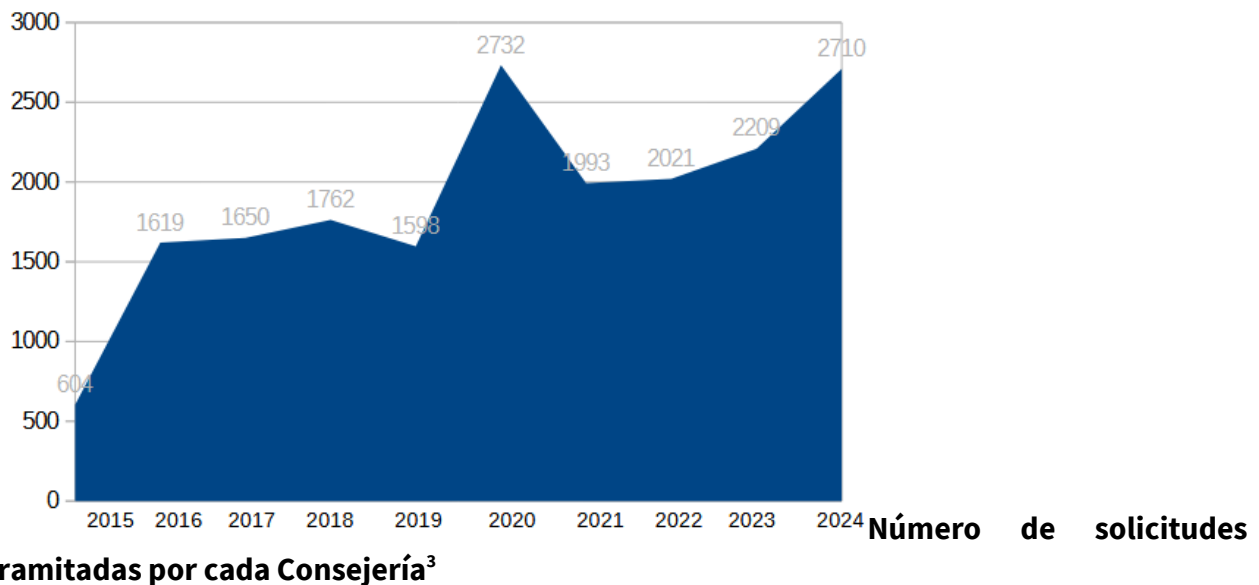
Por su parte, tal como se publicaba en la Memoria aprobada el 30 de mayo de 2025, los datos relativos a las reclamaciones y denuncias presentadas ante el Consejo de Transparencia y Protección de Datos fueron tomados de los informes trimestrales de dicho órgano correspondientes a 2024. Sin embargo, en el informe anual emitido por dicho Consejo se han producido una serie de ajustes en los datos relativos a las reclamaciones y denuncias interpuestas ante el mismo, lo que obliga a actualizar los facilitados en la memoria mediante el presente documento.



DATOS ESTADÍSTICOS DERECHO DE ACCESO

- Solicitudes tramitadas

Ejercicio	2015	2016	2017	2018	2019	2020	2021	2022	2023	2024	Total
Solicitudes	604	1.619	1.650	1.762	1.598	2.732	1.993	2.021	2.209 ¹	2.710 ²	18.898



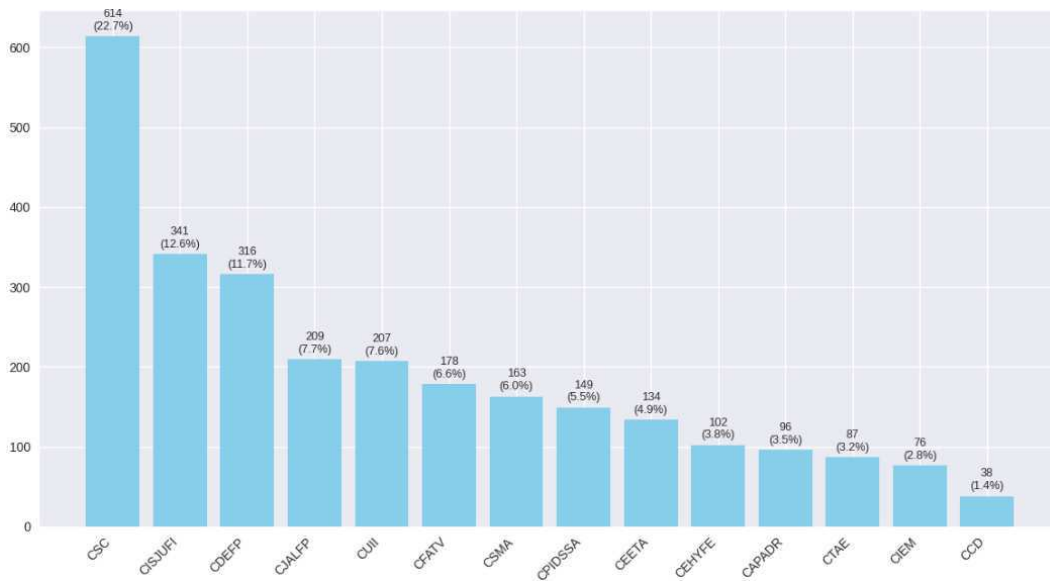
¹ En la memoria publicada de 2023 constaba un número de solicitudes tramitadas de 2.211 a la fecha de aprobación de la memoria. Este dato, tras la aprobación de las memorias por las distintas Consejerías se cerró en 2.209 solicitudes tramitadas.

² En la memoria publicada de 2024 constaba un número de solicitudes tramitadas de 2.728 a la fecha de aprobación de la memoria. Este dato tras la aprobación de las memorias por las distintas Consejerías se cerró en 2.710 solicitudes tramitadas.

³ Se incluye volumen de solicitudes tramitadas por la extinta Consejería de Turismo, Cultura y Deporte, y de las dos nuevas Consejerías que se crean tras reestructuración. La denominación se corresponde con la del cambio de estructura operado mediante Decreto 6/2024, de 29 de julio, sobre reestructuración de Consejerías.



El reparto de solicitudes por Consejerías que se tramitaron durante el año 2024 ha sido el siguiente:



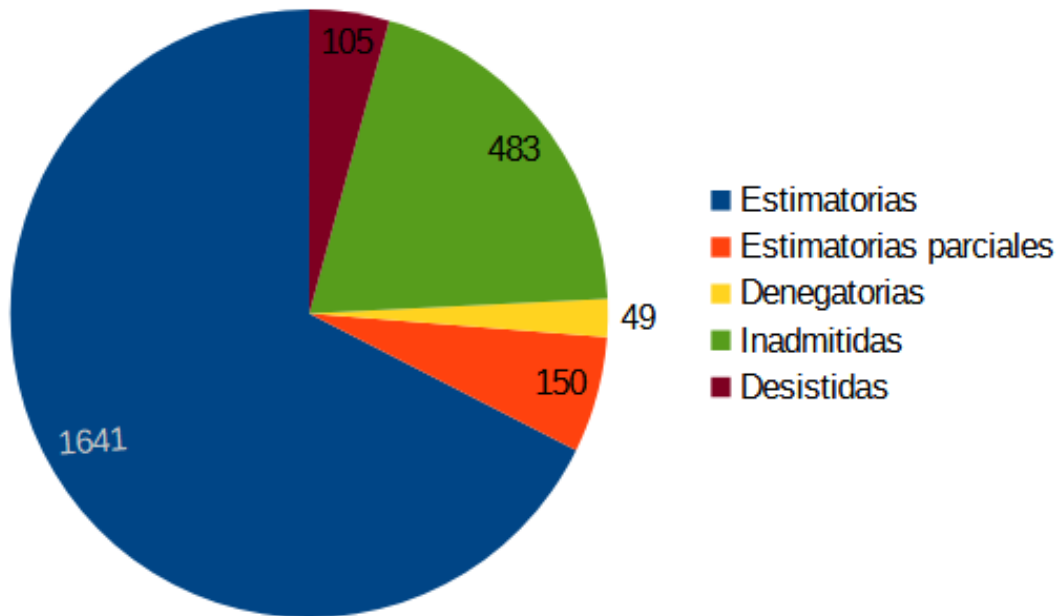
- **Sentido de las resoluciones.**

Los datos de la siguiente tabla se refieren a resoluciones comunicadas durante 2024, por lo que pueden incluir resoluciones relativas a solicitudes de información presentadas a finales del año 2023 pero resueltas a principios del año 2024. Por su parte, no se incluyen aquellas solicitudes de información pública que fueron presentadas durante 2024 cuya resolución fue comunicada durante el año siguiente.

Sentido de las resoluciones 2024	Número de solicitudes	%
Estimatorias	1.641	67,59
Estimatorias parciales	150	6,18
Denegatorias	49	2,02
Inadmitidas	483	19,89
Desistidas	105	4,32
TOTAL	2.428 solicitudes resueltas	



SENTIDO RESOLUCIONES 2024



Sentido de las resoluciones, por ejercicio y totales acumulados desde la entrada en vigor LTPA.

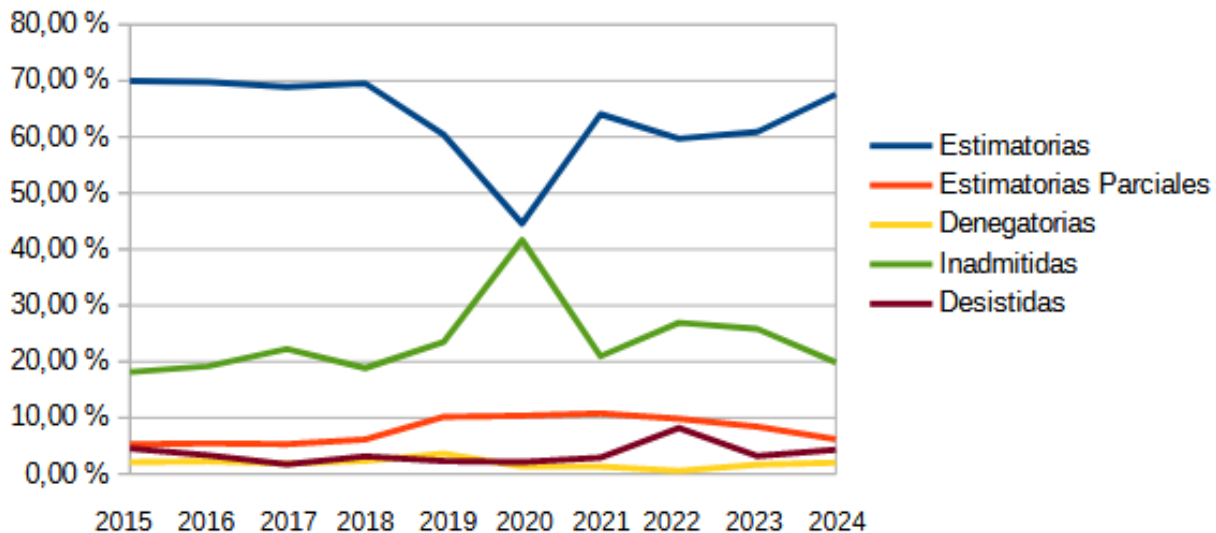
Sentido de las resoluciones (totales)	2015	2016	2017	2018	2019	2020	2021	2022	2023	2024	Total
Estimatorias	370	1.105	1.130	1.110	867	1.183	1.214	1.100	1.212	1.641	10.932
Estimatorias parciales	28	87	87	98	146	275	204	170	189	150	1.434
Denegatorias	11	37	30	37	52	35	25	10	16	49	302
Inadmitidas	96	310	365	301	337	1.105	397	466	565	483	4.425



Desistidas	24	46	28	50	33	56	55	151	68	105	616
TOTAL	529	1.585	1.640	1.596	1.435	2.654	1.895	1.897	2.050	2.428	17.709

Sentido de las resoluciones (porcentajes)	2015	2016	2017	2018	2019	2020	2021	2022	2023	2024
Estimatorias	69,94	69,76	68,90	69,55	60,42	44,57	60,06	59,69	60,89	67,59
Estimatorias parciales	5,29	5,44	5,30	6,14	10,17	10,36	10,77	9,82	8,42	6,18
Denegatorias	2,08	2,27	1,83	2,32	3,62	1,32	1,32	0,54	1,66	2,02
Inadmitidas	18,15	19,21	22,26	18,86	23,48	41,64	20,95	26,92	25,84	19,89
Desistidas	4,54	3,31	1,71	3,13	2,30	2,11	2,90	8,19	3,19	4,32

Evolución del sentido de las resoluciones: Total acumulado desde la entrada en vigor de la LTPA



DATOS RELATIVOS AL CONSEJO DE TRANSPARENCIA Y PROTECCIÓN DE DATOS DE ANDALUCÍA.

En la siguiente tabla adjunta se detallan las resoluciones dictadas en 2024 por el Consejo de Transparencia y Protección de Datos de Andalucía en reclamaciones interpuestas contra resoluciones de acceso a la información pública dictadas por los órganos y entidades instrumentales de esta Administración. En total se han interpuesto en 2024 un total de **315 reclamaciones** contra resoluciones de órganos y entidades de la Administración de la Junta de Andalucía, y se han dictado por ese órgano un total de **294 resoluciones** con el siguiente detalle:

RECLAMACIONES ACCESO INFORMACIÓN PÚBLICA RESUELTAS		
Estimada	80	27,21
Estimada parcialmente	41	13,94
Declaración Terminación Procedimiento	61	20,74
Desestimada	44	14,96
Inadmitida	50	17,00
Desistimiento	18	6,12
Total		294 reclamaciones resueltas



En el ejercicio 2024 se ha planteado **7 denuncias** por presuntos incumplimientos de obligaciones de publicidad activa previstas en el Título II de la LTPA, y **se han resuelto 6 denuncias, 5** mediante su **archivo** y **otra** con requerimiento de **subsanción**.

Secretaría de Transparencia.

