
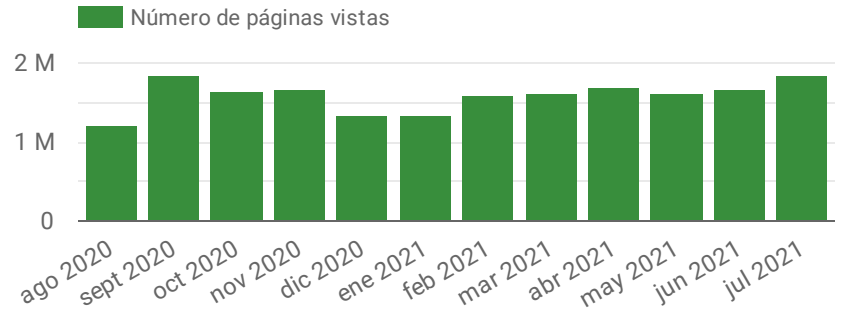
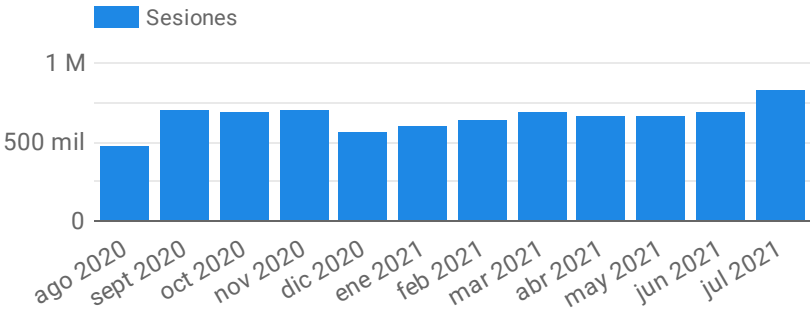
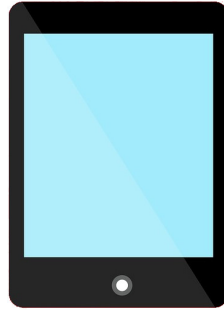


| Sesiones | Número de páginas vistas | Duración media de la sesión | Páginas / Sesión | % de sesiones con búsquedas |
|------------|--------------------------|-----------------------------|------------------|-----------------------------|
| 17.936.857 | 44.418.282 | 00:03:40 | 2,48 | 3,00 % |



Sesiones
6 M

Páginas Vistas
12 M



Sesiones
350 mil

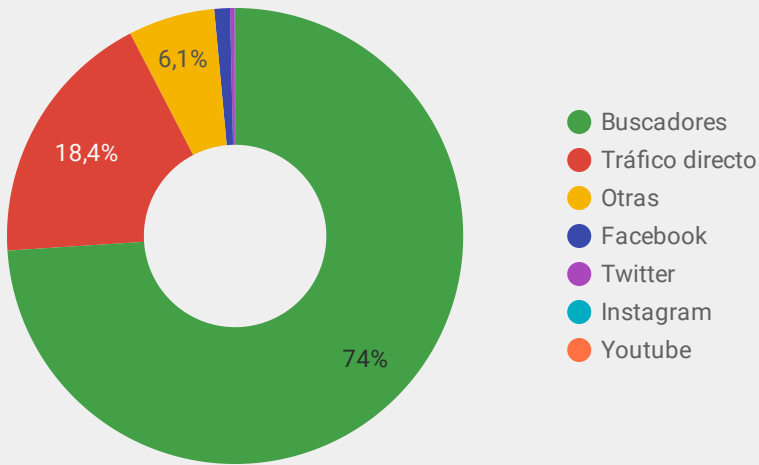
Páginas Vistas
884 mil



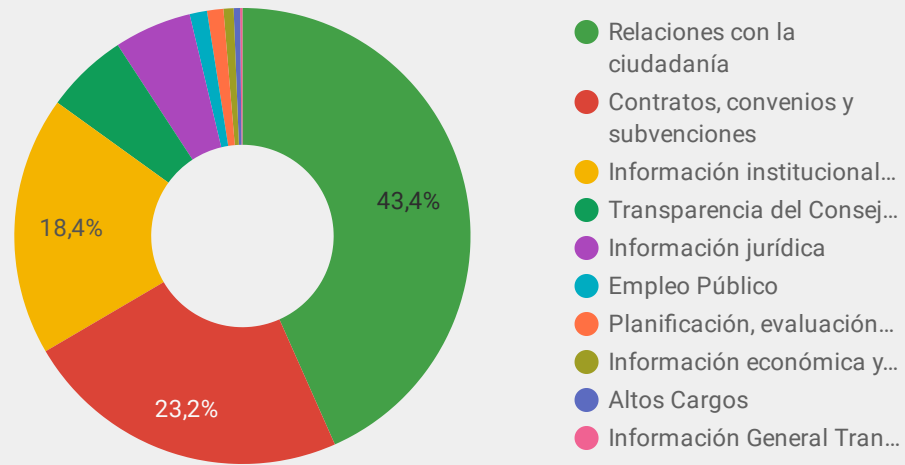
Sesiones
11 M

Páginas Vistas
31 M

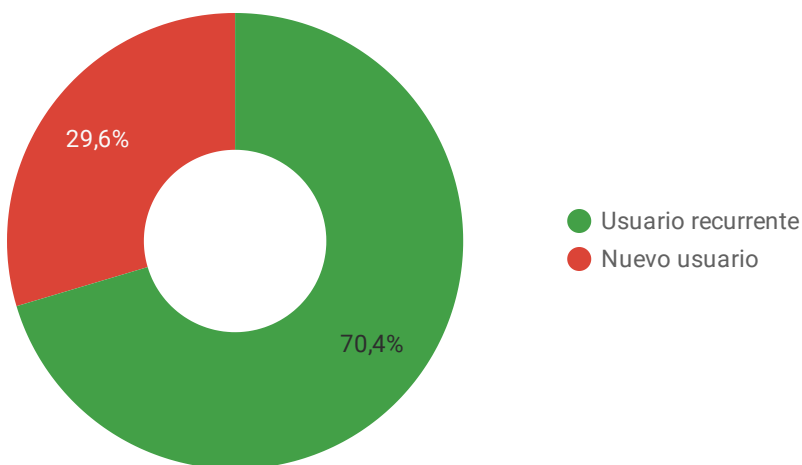
¿Cómo llegan a la web?



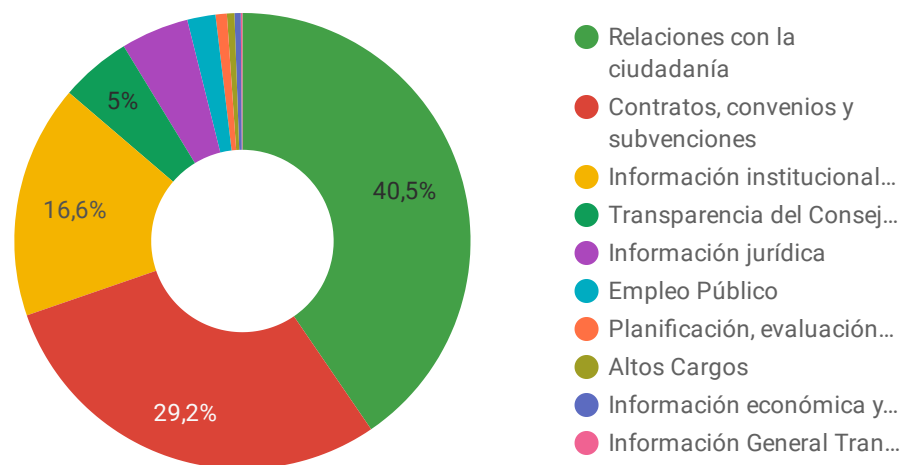
¿Cómo se reparten las visitas por las secciones?



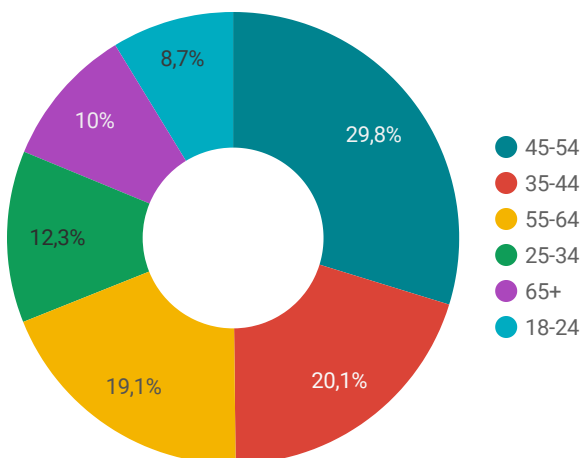
¿Son visitas recurrentes?



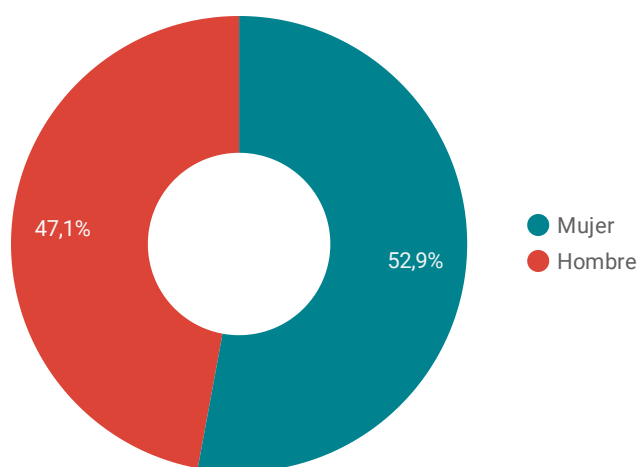
¿Cómo se reparten las páginas vistas por secciones?



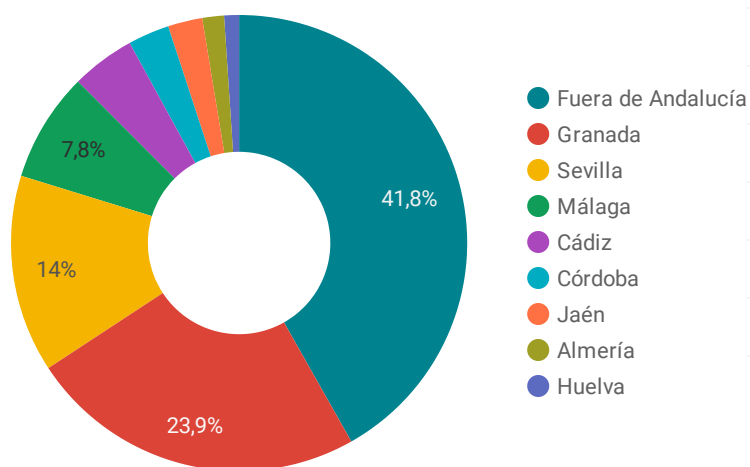
Edades de los usuarios por sesión



Sexo de los usuarios por sesión



Ubicación geográfica



Distribución de las sesiones por hora y día de la semana

| 7 principales - Día de la semana / Sesiones | | | | | | | |
|---|---------|--------|--------|----------|--------|---------|---------|
| ... | domi... | lunes | martes | miérc... | jueves | viernes | sába... |
| 0 | 1.151 | 1.853 | 2.155 | 2.057 | 2.151 | 2.136 | 1.459 |
| 1 | 668 | 822 | 868 | 867 | 1.017 | 905 | 833 |
| 2 | 252 | 436 | 439 | 424 | 410 | 435 | 398 |
| 3 | 205 | 210 | 345 | 213 | 294 | 265 | 270 |
| 4 | 173 | 168 | 241 | 193 | 224 | 247 | 197 |
| 5 | 185 | 209 | 253 | 282 | 273 | 329 | 164 |
| 6 | 296 | 620 | 689 | 765 | 696 | 648 | 320 |
| 7 | 415 | 5.021 | 5.537 | 5.553 | 5.151 | 5.240 | 637 |
| 8 | 1.068 | 13.835 | 14.227 | 13.995 | 12.715 | 13.195 | 1.708 |
| 9 | 1.928 | 17.593 | 17.756 | 17.302 | 16.170 | 16.178 | 2.392 |
| ... | 2.667 | 18.866 | 17.960 | 17.835 | 16.334 | 16.146 | 2.904 |
| ... | 3.141 | 20.581 | 19.491 | 19.267 | 17.900 | 17.091 | 3.012 |
| ... | 3.507 | 21.271 | 20.535 | 19.626 | 19.431 | 17.746 | 3.234 |
| ... | 3.184 | 19.731 | 19.147 | 18.884 | 18.180 | 16.216 | 2.588 |
| ... | 2.540 | 14.092 | 14.509 | 13.551 | 12.842 | 10.407 | 1.914 |
| ... | 2.484 | 8.560 | 8.086 | 7.515 | 7.358 | 5.023 | 1.758 |
| ... | 2.521 | 8.771 | 8.340 | 8.132 | 7.493 | 4.744 | 2.029 |
| ... | 3.181 | 9.081 | 9.080 | 8.645 | 8.177 | 5.132 | 2.260 |
| ... | 3.806 | 9.350 | 8.771 | 8.265 | 8.227 | 5.098 | 2.535 |
| ... | 4.201 | 8.764 | 8.668 | 7.710 | 7.282 | 4.835 | 2.593 |
| ... | 4.331 | 7.552 | 7.178 | 6.878 | 5.841 | 3.971 | 2.668 |
| ... | 3.655 | 6.027 | 5.495 | 5.494 | 4.939 | 3.481 | 2.053 |
| ... | 3.260 | 4.818 | 4.875 | 4.539 | 3.952 | 2.608 | 1.883 |
| ... | 2.643 | 3.830 | 3.539 | 3.580 | 3.290 | 2.226 | 1.534 |

NOTAS:

1) Los datos de sexo, edad y ubicación proceden de estimaciones de Google en base a la información que obtiene de su red sobre públicos similares y no de datos personales obtenidos de las visitas de la web de la Junta de Andalucía.

2) Los datos ofrecidos de navegación a partir del informe del mes de agosto de 2018 provienen de la aplicación Google Analytics. Esta aplicación ofrece gran cantidad de información si bien utiliza un sistema de recuento distinto al de la aplicación que se había venido utilizando informes. Además, durante ese año se han incorporado al Portal de la Junta de Andalucía varias secciones que estaban alojadas en otras páginas, como el Portal de Contratación o el Catálogo de Procedimientos Administrativos. Estas modificaciones explican las diferencias entre las cantidades incluidas en los informes anteriores a agosto de 2018