
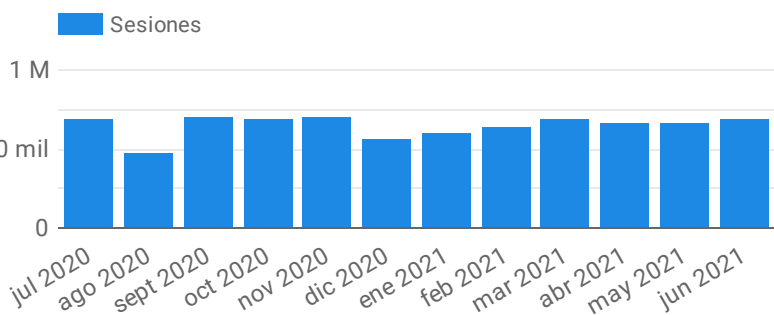



Sesiones	Número de páginas vistas	Duración media de la sesión	Páginas / Sesión	% de sesiones con búsquedas
17.087.243	42.509.291	00:03:42	2,49	3,04 %



Sesiones
6 M
Páginas Vistas
12 M

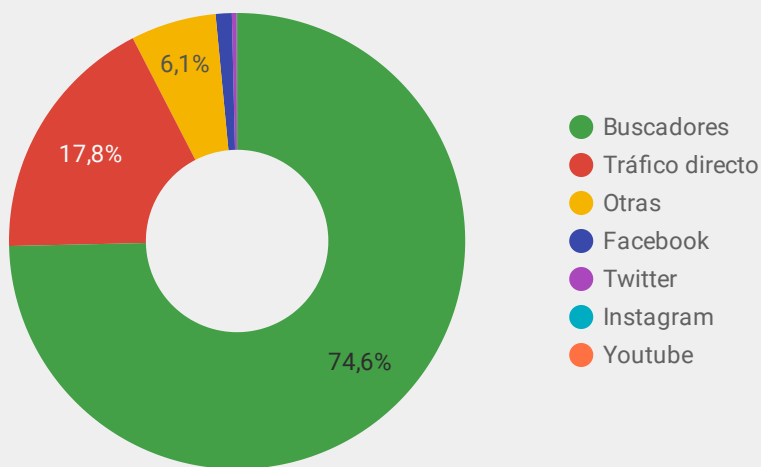


Sesiones
342 mil
Páginas Vistas
875 mil

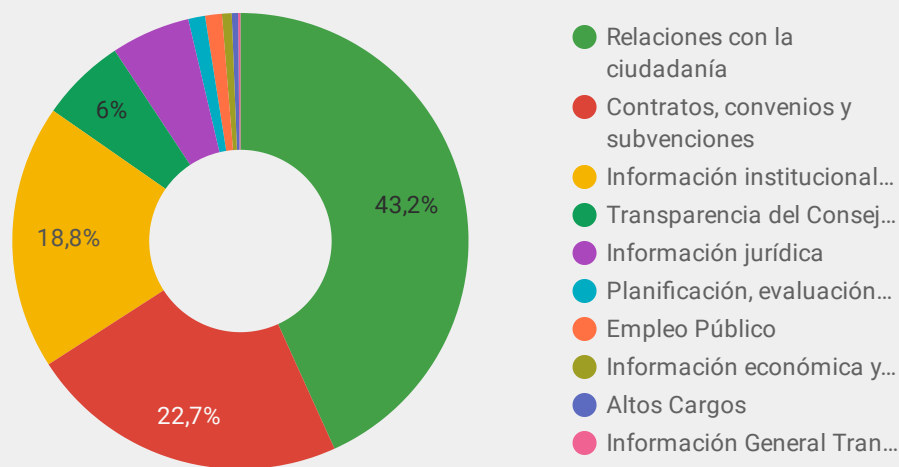


Sesiones
11 M
Páginas Vistas
30 M

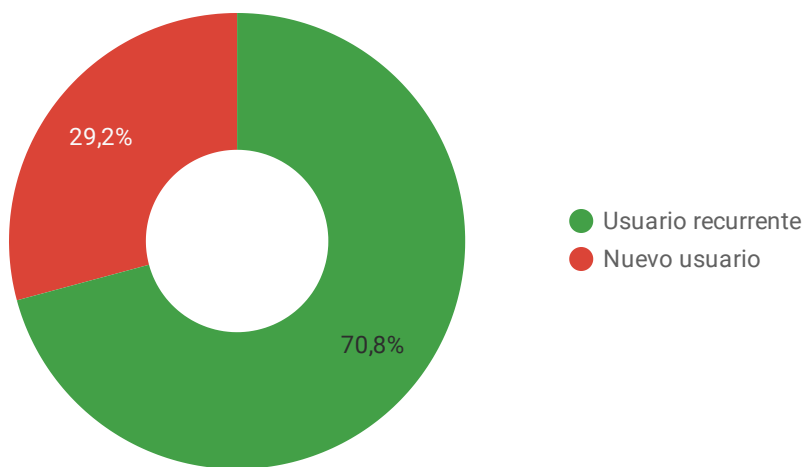
¿Cómo llegan a la web?



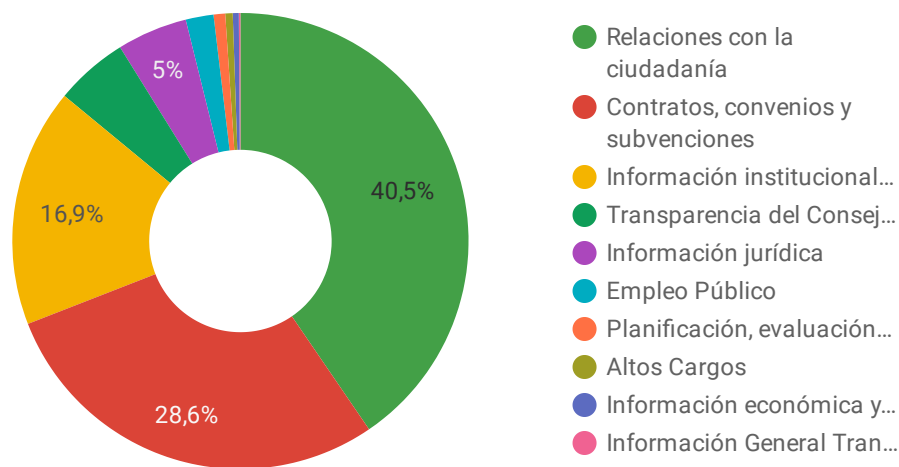
¿Cómo se reparten las visitas por las secciones?



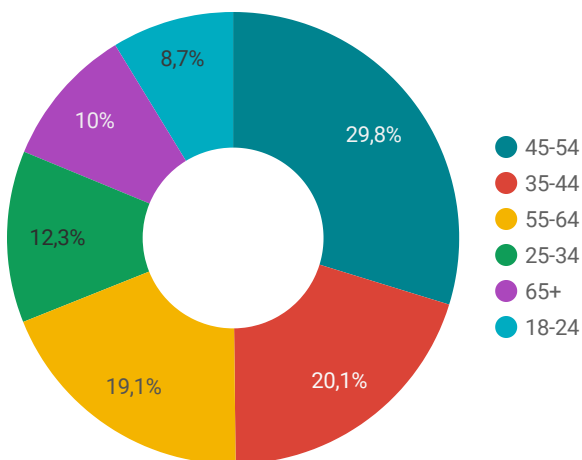
¿Son visitas recurrentes?



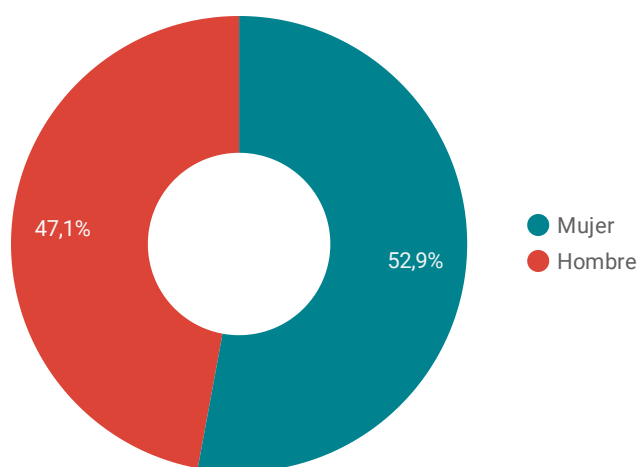
¿Cómo se reparten las páginas vistas por secciones?



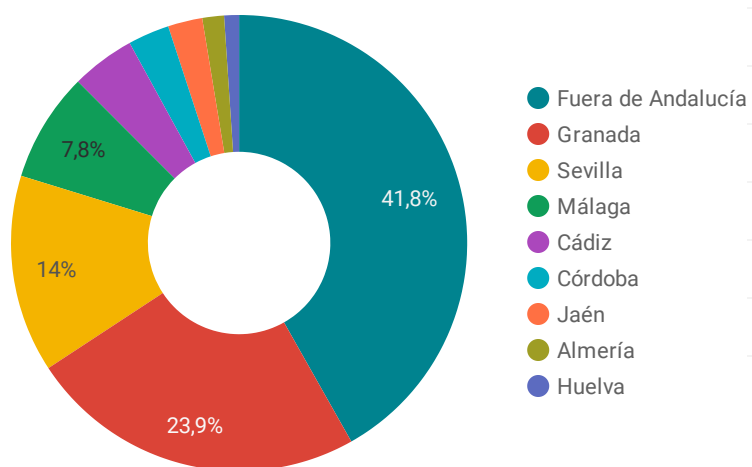
Edades de los usuarios por sesión



Sexo de los usuarios por sesión



Ubicación geográfica



Distribución de las sesiones por hora y día de la semana

7 principales - Día de la semana / Sesiones							
...	domi...	lunes	martes	miérc...	jueves	viernes	sába...
0	1.151	1.853	2.155	2.057	2.151	2.136	1.459
1	668	822	868	867	1.017	905	833
2	252	436	439	424	410	435	398
3	205	210	345	213	294	265	270
4	173	168	241	193	224	247	197
5	185	209	253	282	273	329	164
6	296	620	689	765	696	648	320
7	415	5.021	5.537	5.553	5.151	5.240	637
8	1.068	13.835	14.227	13.995	12.715	13.195	1.708
9	1.928	17.593	17.756	17.302	16.170	16.178	2.392
...	2.667	18.866	17.960	17.835	16.334	16.146	2.904
...	3.141	20.581	19.491	19.267	17.900	17.091	3.012
...	3.507	21.271	20.535	19.626	19.431	17.746	3.234
...	3.184	19.731	19.147	18.884	18.180	16.216	2.588
...	2.540	14.092	14.509	13.551	12.842	10.407	1.914
...	2.484	8.560	8.086	7.515	7.358	5.023	1.758
...	2.521	8.771	8.340	8.132	7.493	4.744	2.029
...	3.181	9.081	9.080	8.645	8.177	5.132	2.260
...	3.806	9.350	8.771	8.265	8.227	5.098	2.535
...	4.201	8.764	8.668	7.710	7.282	4.835	2.593
...	4.331	7.552	7.178	6.878	5.841	3.971	2.668
...	3.655	6.027	5.495	5.494	4.939	3.481	2.053
...	3.260	4.818	4.875	4.539	3.952	2.608	1.883
...	2.643	3.830	3.539	3.580	3.290	2.226	1.534

NOTAS:

1) Los datos de sexo, edad y ubicación proceden de estimaciones de Google en base a la información que obtiene de su red sobre públicos similares y no de datos personales obtenidos de las visitas de la web de la Junta de Andalucía.

2) Los datos ofrecidos de navegación a partir del informe del mes de agosto de 2018 provienen de la aplicación Google Analytics. Esta aplicación ofrece gran cantidad de información si bien utiliza un sistema de recuento distinto al de la aplicación que se había venido utilizando informes. Además, durante ese año se han incorporado al Portal de la Junta de Andalucía varias secciones que estaban alojadas en otras páginas, como el Portal de Contratación o el Catálogo de Procedimientos Administrativos. Estas modificaciones explican las diferencias entre las cantidades incluidas en los informes anteriores a agosto de 2018