
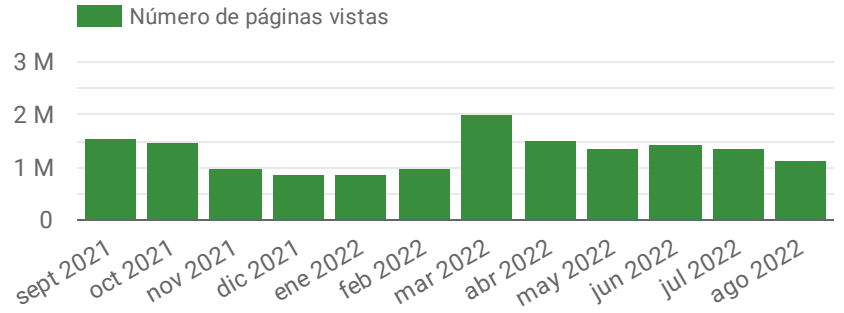
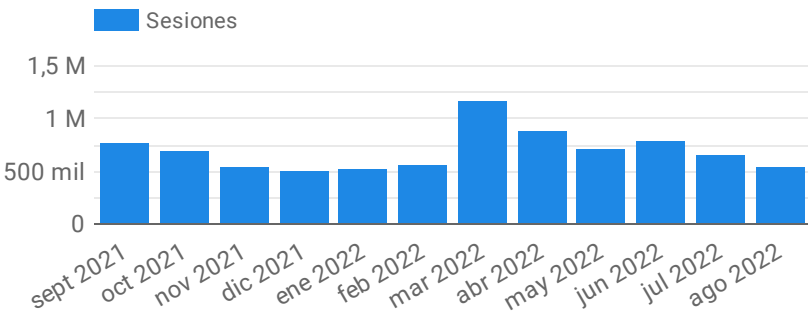


Sesiones	Número de páginas vistas	Duración media de la sesión	Páginas / Sesión	% de sesiones con búsquedas
26.927.202	61.644.295	00:03:46	2,29	3,16 %

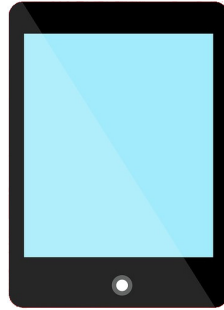


Sesiones

9 M

Páginas Vistas

17 M



Sesiones

468 mil

Páginas Vistas

1 M



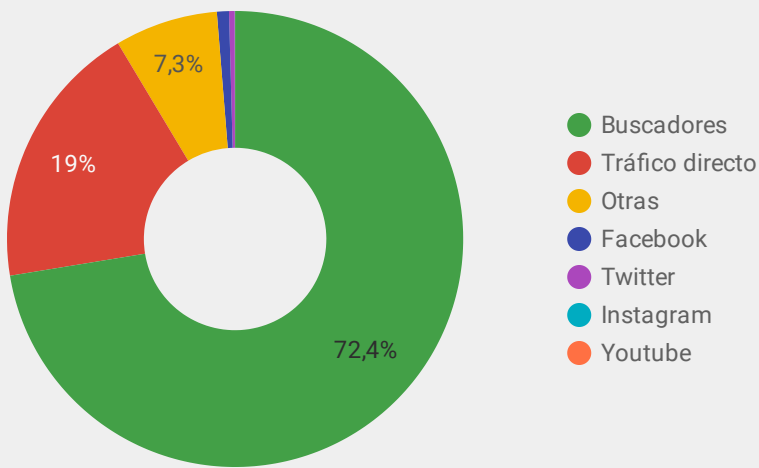
Sesiones

17 M

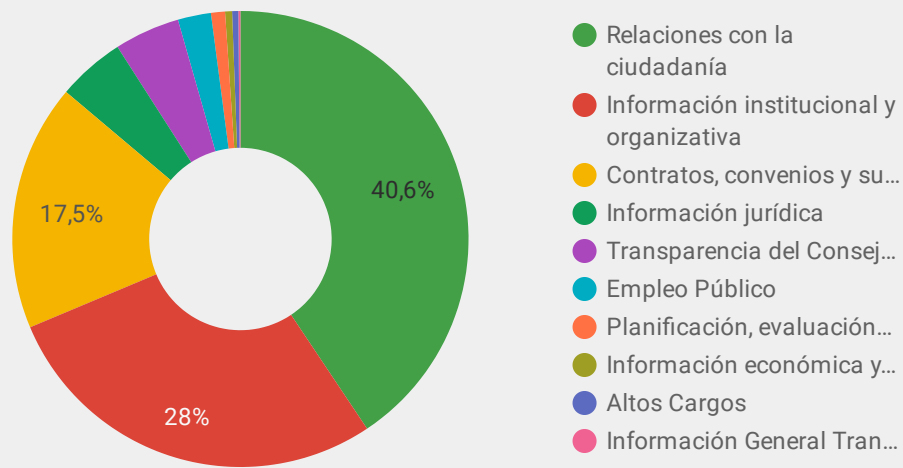
Páginas Vistas

44 M

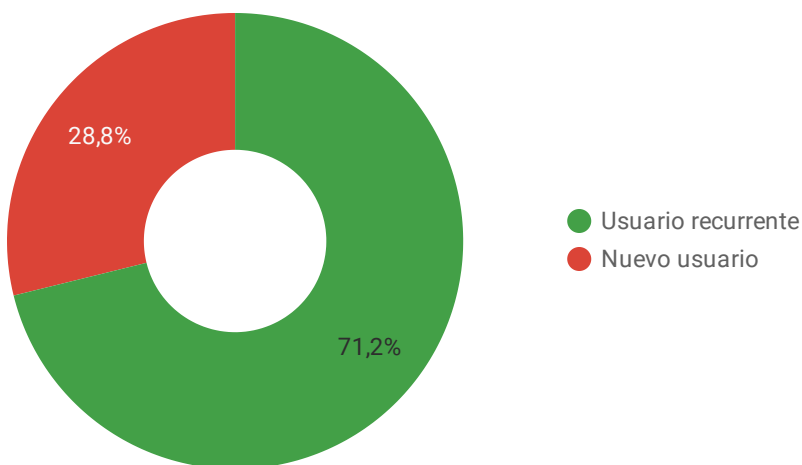
¿Cómo llegan a la web?



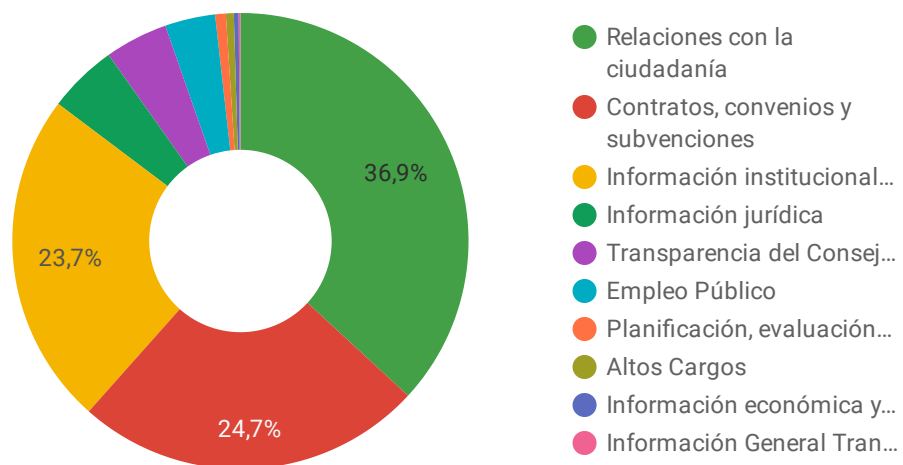
¿Cómo se reparten las visitas por las secciones?



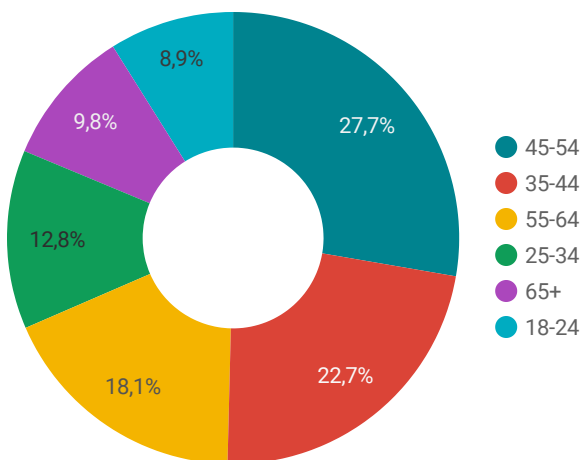
¿Son visitas recurrentes?



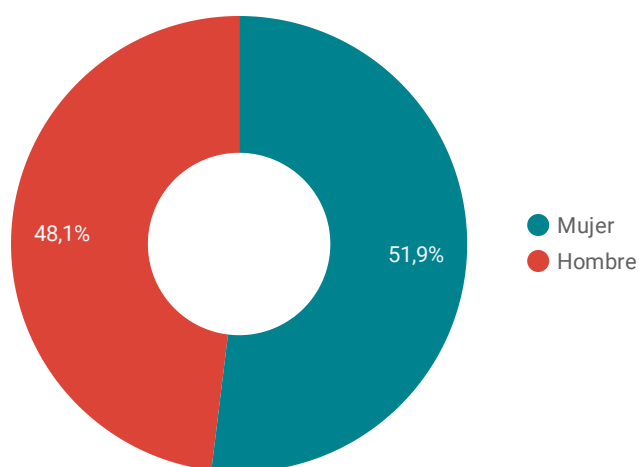
¿Cómo se reparten las páginas vistas por secciones?



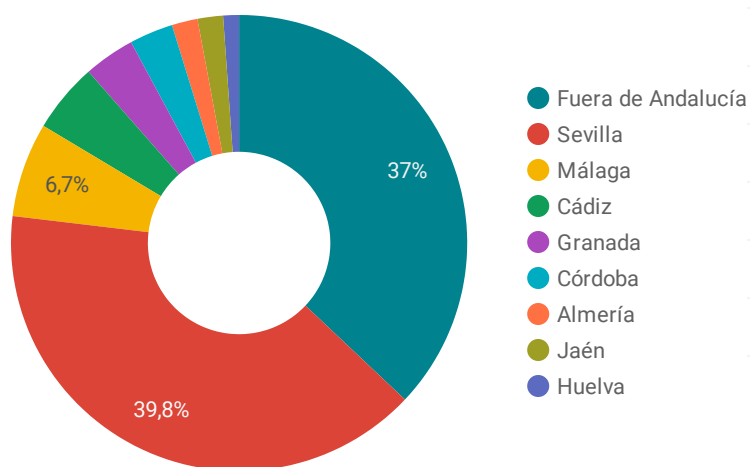
Edades de los usuarios por sesión



Sexo de los usuarios por sesión



Ubicación geográfica



Distribución de las sesiones por hora y día de la semana

7 principales - Día de la semana / Sesiones							
	domi...	lunes	martes	miérc...	jueves	viernes	sába...
0	1.100	1.169	1.452	2.069	1.883	1.915	1.545
1	557	532	696	807	859	728	756
2	403	306	333	482	377	491	482
3	271	208	185	413	297	239	325
4	172	128	219	342	224	195	386
5	190	237	285	435	290	299	326
6	286	567	765	1.112	1.020	828	509
7	532	5.616	6.296	6.855	6.217	5.858	790
8	912	15.379	16.430	17.932	15.909	15.174	1.630
9	1.778	18.603	18.584	21.567	20.131	19.558	2.601
...	2.460	17.089	16.832	20.184	18.118	17.716	3.030
...	2.933	18.972	19.080	21.826	20.490	18.475	3.256
...	3.101	20.398	20.309	23.239	20.827	20.567	3.115
...	2.881	19.233	19.189	21.557	20.611	18.750	2.713
...	1.998	13.086	13.098	14.687	13.716	11.170	1.894
...	1.931	6.881	7.256	8.534	7.295	5.599	1.978
...	2.254	7.408	7.704	8.593	7.569	5.184	1.973
...	2.544	7.923	7.765	8.496	8.140	5.323	2.301
...	3.598	7.371	7.642	8.364	7.586	5.061	2.335
...	4.247	7.312	6.906	8.024	7.138	4.977	2.651
...	3.620	5.324	6.127	6.135	5.466	4.109	2.659
...	2.970	4.187	4.341	5.044	4.104	3.090	2.027
...	2.851	3.630	3.731	4.449	3.700	2.582	1.772
...	2.173	2.707	2.774	3.351	3.155	2.009	1.392

NOTAS:

1) Los datos de sexo, edad y ubicación proceden de estimaciones de Google en base a la información que obtiene de su red sobre públicos similares y no de datos personales obtenidos de las visitas de la web de la Junta de Andalucía.

2) Los datos ofrecidos de navegación a partir del informe del mes de agosto de 2018 provienen de la aplicación Google Analytics. Esta aplicación ofrece gran cantidad de información si bien utiliza un sistema de recuento distinto al de la aplicación que se había venido utilizando informes. Además, durante ese año se han incorporado al Portal de la Junta de Andalucía varias secciones que estaban alojadas en otras páginas, como el Portal de Contratación o el Catálogo de Procedimientos Administrativos. Estas modificaciones explican las diferencias entre las cantidades incluidas en los informes anteriores a agosto de 2018