

REVISTA ECONÓMICA Y SOCIAL DE ANDALUCÍA

Consejo
Económico
y Social de
Andalucía

Nº5- Septiembre 2017

PUBLICACIÓN TRIMESTRAL

CONTENIDO

PRESENTACIÓN.

ACTUALIDAD DEL CES.

INDICADORES ECONÓMICOS
Y SOCIALES.

DATOS DE COYUNTURA.

LEGISLACIÓN EUROPEA,
ESTATAL Y ANDALUZA.

ENLACES DE INTERÉS .

ANEXOS.

REVISTA ECONÓMICA Y SOCIAL DE ANDALUCÍA

Nº 5 - SEPTIEMBRE 2017



Consejo Económico y Social

EDITA:

Consejo Económico y Social de Andalucía.

C/ Gamazo 30

41001 Sevilla

Teléfono: 600 159 689

e-mail: revista.ces-a.ceec@juntadeandalucia.es

CONSEJO DE REDACCIÓN

Ángel Javier Gallego Morales
Presidente del CES Andalucía.

Trinidad Villanueva Pérez
Consejera del CES Andalucía

Manuel Gabriel Centeno Santos
Consejero del CES Andalucía

Manuel Ángel Martín López
Consejero del CES Andalucía

Luís Picón Bolaños
Consejero del CES Andalucía

Patrocinio Rodríguez-Ramos Velasco
Consejera del CES Andalucía

Alicia de la Peña Aguilar.
Secretaria General del CES Andalucía.

Elaboración y coordinación administrativa.
Juan Francisco Sánchez García
José Ignacio Corazón González.

PRESENTACIÓN

Presentamos el Número 5 de la **REVISTA ECONÓMICA Y SOCIAL DE ANDALUCÍA** correspondiente a Septiembre de 2017. En el presente número, damos una visión de la situación socioeconómica de Andalucía, concretamente hasta Junio de 2017, con la información disponible a esa fecha, así como de la actividad desarrollada por el Consejo Económico y Social durante este segundo trimestre del año 2017.

En referencia al segundo trimestre de 2017, el Instituto de Estadística y Cartografía de Andalucía destaca los siguientes parámetros:

- La economía andaluza creció en el segundo trimestre de 2017 un 3,1% respecto al mismo periodo del año anterior.
- La producción industrial andaluza creció un 2,2% en junio respecto al mismo mes de 2016
- Aumenta un 9% el número de turistas que visitó Andalucía en el segundo trimestre del año. El número de turistas que visitó Andalucía en el segundo trimestre de 2017 superó los ocho millones doscientos veintiocho mil personas
- Respecto al trimestre del año anterior, número de ocupados aumentó en Andalucía un 1,8%, situándose en 2.961.900 (53.500 más), de los que 1.669.600 eran hombres y 1.292.300 mujeres, lo que supuso que la tasa de empleo se situase en el 42,9%. La variación interanual del número de ocupados fue del 4,6%, 129.200 ocupados más
- Se creó empleo en los sectores servicios (81.700) e industria (7.600) y se destruyó en agricultura (30.300) y construcción (5.600 empleos menos).
- La tasa de paro en Andalucía baja 1,7 puntos respecto al trimestre anterior y se sitúa en el 25,2%. Del total de personas paradas (1.000.200), 506.900 eran hombres y 493.300 mujeres. El nivel de paro respecto al trimestre anterior bajó entre las mujeres un 9,1% (49.400 paradas menos) y entre las hombres un 4,3% (22.700 parados menos).



En materia normativa destacar el Acuerdo de 9 de mayo de 2017, del Consejo de Gobierno, de la Junta de Andalucía por el que se aprueba la Formulación de la Estrategia Andaluza de Seguridad y Salud en el Trabajo 2017-2022. y el Acuerdo de 16 de mayo de 2017, del Consejo de Gobierno de la Junta de Andalucía, por el que se aprueba la estrategia de impulso del sector TIC Andalucía 2020.

ACTUALIDAD DEL CES DE ANDALUCÍA

DICTÁMENES.

- *Dictamen 6/2017, sobre el anteproyecto de Ley Audiovisual de Andalucía.*
- *Dictamen 7/2017, sobre el anteproyecto de Ley por la que se modifica la Ley 14/2011, de 23 de diciembre, de Sociedades Cooperativas Andaluzas.*
- *Dictamen 8/2017, sobre el proyecto de Decreto por el que se modifica el Decreto 193/2010, de 20 de abril, por el que se regula la calificación y se crea el Registro de Empresas de Inserción en Andalucía.*
- *Dictamen 9/2017, sobre el proyecto de Decreto por el que se regulan las Escuelas de Tiempo Libre en la Comunidad Autónoma de Andalucía y las enseñanzas a impartir por las mismas.*
- *Dictamen 10/2017, sobre el anteproyecto de Ley del Cine de Andalucía.*

INFORMES Y PUBLICACIONES.

NOTICIAS DEL CES DE ANDALUCÍA.

DICTÁMENES

El Consejo Económico y Social de Andalucía en el segundo trimestre del 2017, emitió los siguientes dictámenes:

Dictamen 6/2017 sobre el anteproyecto de Ley Audiovisual de Andalucía.

Objeto de Dictamen

El objeto del anteproyecto de ley es, por un lado, convertirse en un instrumento propio con el que atender las necesidades regulatorias recogidas en el título VIII del Estatuto y, por otro, llevar a cabo una regulación integral de la actividad audiovisual en la Comunidad Autónoma, centrándose en la defensa del servicio público de comunicación audiovisual, a la que se refiere el primer apartado del artículo 210, y dentro del respeto a los derechos, libertades y valores constitucionales, especialmente en relación con la protección de la juventud y la infancia, al tiempo que vela por el cumplimiento del principio de igualdad de género y la eliminación de cualquier forma de discriminación, recogidos en el artículo 208. Asimismo, articula una serie de acciones institucionales y medidas de fomento, y establece una organización administrativa en materia audiovisual, como vía de desarrollo de las competencias atribuidas por este título.

Fecha de aprobación del Dictamen: 19 de junio de 2017

[Acceso al Dictamen 6/2017](#)

Dictamen 7/2017, sobre el anteproyecto de Ley por la que se modifica la Ley 14/2011, de 23 de diciembre, de Sociedades Cooperativas Andaluzas.

Objeto de Dictamen

El anteproyecto de ley objeto de este dictamen supone la modificación de la Ley 14/2011, de 23 de diciembre, de Sociedades Cooperativas Andaluzas en tres cuestiones, dos de ellas fundamentales. La primera modificación, consiste en la reducción de tres a dos, del número de

personas socias para la constitución de una sociedad cooperativa, medida puesta ya en práctica en otras comunidades autónomas con efectos beneficiosos, y que no impide una posible ampliación posterior de la base social. En segundo lugar, se pretende incluir nuevas infracciones relativas al incumplimiento de determinadas obligaciones en las secciones de crédito. Por último, se ha aprovechado para realizar mejoras de carácter técnico e interpretativas de diversos preceptos de la ley existente con el objeto de una correcta aplicación de la misma.

Fecha de aprobación del Dictamen: 3 de julio de 2017

[Acceso al Dictamen 7/2017](#)

Dictamen 8/2017, sobre el proyecto de Decreto por el que se modifica el Decreto 193/2010, de 20 de abril, por el que se regula la calificación y se crea el Registro de Empresas de Inserción en Andalucía.

Objeto de Dictamen

El proyecto de decreto tiene por objeto la modificación del Decreto 193/2010, de 20 de abril, por el que se regula la calificación y se crea el Registro de Empresas de Inserción de Andalucía, basado en la exigencia impuesta por la Ley 20/2013, de 9 de diciembre, de garantía de la unidad de mercado, que en su disposición final quinta, da un plazo de seis meses a partir de su entrada en vigor, para la adaptación de las disposiciones vigentes con rango legal y reglamentario a lo dispuesto en la misma

Fecha de aprobación del Dictamen: 27 de julio 2017

[Acceso al Dictamen 8/2017](#)

Dictamen 9/2017, sobre el proyecto de Decreto por el que se regulan las Escuelas de Tiempo Libre en la Comunidad Autónoma de Andalucía y las enseñanzas a impartir por las mismas.

Objeto de Dictamen

El proyecto de decreto tiene por objeto regular los requisitos y condiciones que deben reunir las Escuelas de Tiempo Libre para ejercer su actividad en la Comunidad Autónoma de Andalucía, establecer el procedimiento para el inicio de la actividad mediante declaración responsable y regular el Censo de Escuelas de Tiempo Libre, y el Censo y Certificaciones en actividades de tiempo libre infantil y juvenil.

Fecha de aprobación del Dictamen: 27 de julio 2017

[Acceso al Dictamen 9/2017](#)

Dictamen 10/2017, sobre el anteproyecto de Ley del Cine de Andalucía.

Objeto de Dictamen

El anteproyecto de ley tiene por objeto, la ordenación y el fomento de la actividad cinematográfica y de la producción audiovisual desarrolladas en la Comunidad Autónoma de Andalucía. Se trata de la primera vez que la Junta de Andalucía aborda la elaboración de un marco jurídico regulador de la actividad cinematográfica y la producción audiovisual desarrolladas en la Comunidad Autónoma con la finalidad de fortalecerla e impulsar su desarrollo.

Fecha de aprobación del Dictamen: 27 de julio 2017

[Acceso al Dictamen 10/2017](#)

INFORMES Y PUBLICACIONES.

Memoria Anual de Actividades 2016 del Consejo Económico y Social de Andalucía

La Memoria Anual de Actividades 2016 del Consejo Económico y Social de Andalucía recoge las actividades desarrolladas por este órgano colegiado de carácter consultivo.

Fecha de publicación: **Mayo 2017**



[Acceso directo al texto](#)

NOTICIAS DEL CES DE ANDALUCÍA

Reunión en Rennes del Grupo de Trabajo de Estrategia Atlántica de la Red Transnacional Atlántica (RTA).

El día 30 de junio se reunió en Rennes el Grupo de Trabajo de la Estrategia Atlántica de la Red Transnacional Atlántica (RTA)

El grupo está integrado por los Consejos Económicos y Sociales de Andalucía, Canarias, Extremadura, Castilla y León, Galicia y el País Vasco, y los Consejos Económicos, Sociales y Medioambientales Regionales de Bretaña, Nueva Aquitania y País del Loira. [Más información](#)



Manuel Ángel Martín López, vicepresidente y consejero del Grupo II del CES de Andalucía, participa en la Jornada El futuro de los Fondos Europeos Transfronterizos tras el horizonte 2020, organizada por el CES de Extremadura.



La jornada celebrada el 11 de julio, tuvo lugar en la Sala de las Autonomías de la Asamblea de Extremadura, en Mérida, y se inscribe en el marco del Protocolo de colaboración para la realización conjunta de actividades firmado por los CES de Portugal, España, Galicia, Castilla y León, Extremadura y Andalucía

Convenio de colaboración entre el CES de Andalucía y la Universidad de Sevilla.

El 12 de julio, el Presidente del CES de Andalucía firma la renovación del convenio de colaboración educativa con la Universidad de Sevilla, para la realización de prácticas académicas curriculares externas. [Más información](#)



El presidente del Consejo Económico y Social de Andalucía, Ángel J. Gallego Morales, se reúne con la presidenta de la Junta de Andalucía, Susana Díaz Pacheco.



La presidenta de la Junta, Susana Díaz, se ha reunido el día 7 de septiembre en el Palacio de San Telmo con el Presidente del Consejo Económico y Social de Andalucía, con quien ha acordado la elaboración en breve plazo de un dictamen que radiografe la situación de las finanzas andaluzas. [Más información](#)

Convenio de colaboración entre el CES de Andalucía y la Universidad Pablo de Olavide.

El 11 de Septiembre, el Presidente del CES de Andalucía y Vicente C. Guzmán Fluja, Rector Magnífico de la Universidad Pablo de Olavide de Sevilla firman la renovación del convenio de colaboración educativa para la realización de prácticas curriculares externas. [Mas información](#)



El Presidente del Consejo, participa en un curso en la Universidad Internacional de Andalucía (UNIA).



El 19 de septiembre la Universidad Internacional de Andalucía (UNÍA) organizó el curso bajo el título *La Participación Institucional en la Acción Sindical*, en colaboración con UGT Andalucía, que se celebró en el Campus La Cartuja de Sevilla.

El presidente del CES Andalucía intervino con la ponencia *La participación institucional en el ámbito nacional y autonómico. CES y procedimientos legislativos*. [Mas información](#)

El Presidente del CES-A participa en el Comité de Orientaciones de la Red Transnacional Atlántica (RTA) celebrado en Nantes.

El día 25 de septiembre, el Comité de Orientaciones de la Red Transnacional Atlántica RTA celebró sesión en Nantes (Francia), para validación del Informe sobre implementación de la Estrategia Atlántica, de cara a la revisión de su Plan de Acción; la consulta pública de la DG Mare sobre la evaluación de la Estrategia Atlántica; la decisión a adoptar sobre la continuación de los trabajos de la RTA, y la presentación del balance financiero.



INDICADORES ECONÓMICOS Y SOCIALES

INDICADORES ECONÓMICOS ¹

Cuadro nº 1

| Comparativo | Andalucía | España | % Variac. Interanual | | Periodo |
|--|-----------|------------|----------------------|--------|-----------|
| | | | Andalucía | España | |
| Pib a precios de mercado | 103,8 | 104,8 | 3,1 | 3,1 | 2º Tr -17 |
| Demanda regional / nacional (*) | 95,7 | 98,7 | 1,8 | 2,4 | 2º Tr -17 |
| Exportaciones (miles de euros) | 2.241.147 | 23.978.634 | 1,3 | 5,7 | Jun-17 |
| Importaciones (miles de euros) | 2.113.446 | 25.237.869 | 6,2 | 5,0 | Jun-17 |
| Inversión extranjera bruta efectiva total (miles de euros) | 68.816 | 5.752.240 | 18,5 | 76,9 | 1º Tr -17 |
| Índice de precios de consumo | 102,0 | 102,1 | 1,4 | 1,5 | Jun-17 |
| Índice de producción industrial | 94 | 99 | 2,2 | 2,7 | Jun-17 |
| Índice de comercio al por menor | 90,2 | 94,2 | 3,4 | 2,8 | Jun-17 |
| Índice de cifra de negocios en servicios | 107,4 | 114,7 | 4,7 | 6,8 | Jun-17 |
| Número de turistas | 8.228.579 | - | 9,0 | - | 2º Tr -17 |
| Estancia media de turistas (días) | 7,3 | - | -0,4 | - | 2º Tr -17 |
| Gasto medio por turista (euros) | 68,3 | - | 2,8 | - | 2º Tr -17 |

Fuentes: Instituto de Estadística y Cartografía de Andalucía (IECA)

(*) Aportación al crecimiento

¹ Índices de volumen encadenado. Referencia año 2010=100. Datos corregidos de estacionalidad y efecto calendario

INDICADORES SOCIALES

Cuadro nº 2

| Comparativo | Andalucía | | | España | | | Periodo |
|---|-----------|-----------|-----------|-----------|-----------|------------|----------|
| | Hombres | Mujeres | Total | Hombres | Mujeres | Total | |
| Población de 16 y más años <i>(miles de personas)</i> | 3.379,1 | 3.520,7 | 6.899,8 | 18.791,1 | 19.837,9 | 38.629,1 | 2º Tr-17 |
| Activos <i>(miles de personas)</i> | 2.176,5 | 1.785,6 | 3.962,1 | 12.158,3 | 10.569,4 | 22.727,6 | 2º Tr-17 |
| Ocupados <i>(miles de personas)</i> | 1.669,6 | 1.292,3 | 2.961,9 | 10.256,9 | 8.556,4 | 18.813,3 | 2º Tr-17 |
| Parados <i>(miles de personas)</i> | 506,9 | 493,3 | 1.000,2 | 1.901,4 | 2.012,9 | 3.914,3 | 2º Tr-17 |
| Tasa de actividad (%) | 64,41 | 50,72 | 57,42 | 64,70 | 53,28 | 58,84 | 2º Tr-17 |
| Tasa de paro (%) | 23,29 | 27,63 | 25,24 | 15,64 | 19,04 | 17,22 | 2º Tr-17 |
| Tasa de empleo (%) | 49,41 | 36,71 | 42,93 | 54,58 | 43,13 | 48,70 | 2º Tr-17 |
| Paro registrado (número de personas) | 348.088 | 470.675 | 818.763 | 1.423.734 | 1.939.077 | 3.362.811 | Jun-17 |
| Afiliados medios a la Seguridad Social. Regimen General (n.º personas) | 1.044.151 | 904.227 | 1.948.375 | 7.293.257 | 6.614.239 | 13.907.515 | Jun-17 |
| Afiliados medios a la Seguridad Social. Total (n.º personas) | 1.605.059 | 1.365.064 | 2.970.126 | 9.926.598 | 8.506.468 | 18.433.107 | Jun-17 |
| Contratos registrados | 248.841 | 178.140 | 426.981 | 1.167.278 | 922.242 | 2.089.520 | Jun-17 |
| Contratos indefinidos | 9.521 | 7.426 | 16.947 | 92.967 | 73.495 | 166.462 | Jun-17 |
| Colocaciones registradas | 245.413 | 174.680 | 420.093 | 1.148.675 | 904.472 | 2.053.147 | Jun-17 |

Fuente: Instituto de Estadística y Cartografía de Andalucía (IECA)-Encuesta de Población Activa

DATOS DE COYUNTURA

PIB A PRECIO DE MERCADO EN ANDALUCÍA



PRODUCCIÓN INDUSTRIAL DE ANDALUCÍA

DATOS DE COYUNTURA TURÍSTICA

PIB A PRECIO DE MERCADO EN ANDALUCÍA² (2º Trimestre 2017)

La economía andaluza creció en el segundo trimestre de 2017 un 3,1% respecto al mismo periodo del año anterior.

Cuadro nº 3
Evolución trimestral del PIB. Tasas de variación interanual (%)



Fuente: Instituto de Estadística y Cartografía de Andalucía

Por componentes de la demanda:

La demanda regional tuvo una aportación de 1,8 puntos al crecimiento del PIB, mientras que el saldo exterior registró una contribución positiva de 1,3 puntos.

- El gasto en consumo final de los hogares regional registró un crecimiento del 2,2%, sumando 1,5 puntos al crecimiento trimestral del PIB andaluz.
- El gasto en consumo final de las Administraciones Públicas e Instituciones sin fines de lucro al servicio de los hogares registró un crecimiento del 0,1% en el segundo periodo del año, presentando una repercusión prácticamente nula al crecimiento regional.
- La formación bruta de capital, por su parte, registró una mejora del 1,8% en el segundo trimestre de 2017, lo que supone una repercusión positiva sobre el PIB de 3 décimas porcentuales.
- En cuanto a los agregados del sector exterior, tanto las exportaciones de bienes y servicios como las importaciones, registran crecimientos positivos del 7,8% y del 4,1%, respectivamente, respecto al mismo trimestre del año anterior.

² Contabilidad Regional Trimestral de Andalucía (Base 2010) que elabora el Instituto de Estadística y Cartografía de Andalucía

- *El gasto en consumo final regional creció un 1,6%, aportando 1,5 puntos al PIB regional.*

Cuadro nº 4

| Demanda. Índices de volumen encadenados | | | | | | |
|--|------------|------------|-----------------------|----------------------|-----------------------|----------------------|
| Tasas de crecimiento interanual (%) | | | | | | |
| Datos corregidos de estacionalidad y efecto calendario | | | | | | |
| | 2015 | 2016 | 2016 | | 2017 | |
| | | | 3 ^{er} Trim. | 4 ^o Trim. | 1 ^{er} Trim. | 2 ^o Trim. |
| Gasto en consumo final regional | 3,0 | 1,9 | 1,8 | 0,6 | 1,8 | 1,6 |
| <i>Gasto en consumo final de los hogares regional</i> | 3,0 | 2,2 | 2,0 | 1,5 | 1,7 | 2,2 |
| <i>Gasto en consumo final de las AAPP e ISFLSH</i> | 2,7 | 1,2 | 1,2 | -1,8 | 1,9 | 0,1 |
| Formación bruta de capital | 6,0 | 1,0 | 0,1 | 0,3 | 1,7 | 1,8 |
| Demanda regional (*) | 3,7 | 1,9 | 1,7 | 0,6 | 1,9 | 1,8 |
| Exportaciones de bienes y servicios | 1,6 | 6,3 | 6,3 | 7,5 | 8,2 | 7,8 |
| Importaciones de bienes y servicios | 2,2 | 3,5 | 3,1 | 2,4 | 5,2 | 4,1 |
| PIB a precios de mercado (índices de volumen encadenados) | 3,3 | 2,9 | 2,8 | 2,6 | 2,8 | 3,1 |

(*) Aportaciones al crecimiento del PIB a pm
Fuente: Instituto de Estadística y Cartografía de Andalucía

Por componentes de la oferta:

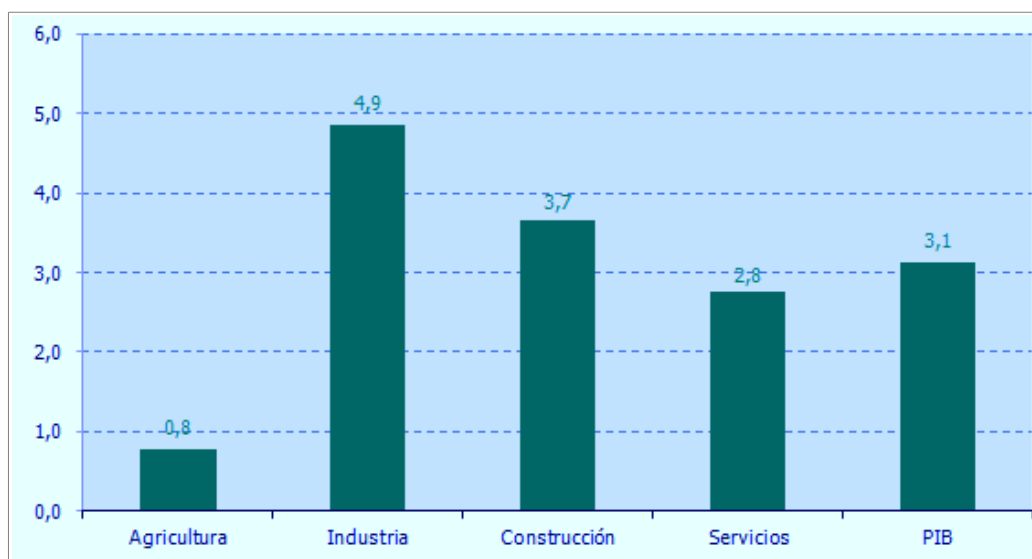
- *Las ramas primarias han experimentado un crecimiento de su actividad del 0,8%, siendo su aportación al crecimiento del PIB de Andalucía prácticamente nula.*
- *Las ramas industriales crecieron un 4,9%, lo que supone una aportación de cinco décimas al crecimiento del PIB. La industria manufacturera experimentó una subida del 3,0%.*
- *Por su parte, el sector de la construcción registró una tasa positiva del 3,7%, siendo su aportación al crecimiento del PIB del segundo trimestre en la Comunidad de dos décimas.*
- *El sector servicios presenta en este trimestre un crecimiento del 2,8%, siendo su aportación al crecimiento del PIB de 1,9 puntos. Por subsectores, los mayores crecimientos los registraron las actividades de información y comunicaciones y las actividades profesionales, con tasas del 5,0% y del 4,1%, respectivamente.*

Cuadro nº 5

| Oferta. Índices de volumen encadenados | | | | | | |
|--|------------|------------|-----------------------|----------------------|-----------------------|----------------------|
| Tasas de crecimiento interanual (%) | | | | | | |
| Datos corregidos de estacionalidad y efecto calendario | | | | | | |
| | 2015 | 2016 | 2016 | | 2017 | |
| | | | 3 ^{er} Trim. | 4 ^o Trim. | 1 ^{er} Trim. | 2 ^o Trim. |
| Agricultura, Ganadería y Pesca | 1,1 | 4,3 | 4,4 | 4,1 | 4,0 | 0,8 |
| Industria | 5,9 | 1,3 | 1,7 | 1,1 | 2,9 | 4,9 |
| <i>De las cuales: industria manufacturera</i> | 2,4 | 2,6 | 2,4 | 1,6 | 2,9 | 3,0 |
| Construcción | 1,0 | -0,6 | -1,2 | -0,3 | 2,9 | 3,7 |
| Servicios | 2,6 | 3,1 | 3,0 | 2,8 | 2,6 | 2,8 |
| <i>Comercio, transporte y hostelería</i> | 4,3 | 4,2 | 3,8 | 3,7 | 3,4 | 3,8 |
| <i>Información y comunicaciones</i> | 4,7 | 4,6 | 4,7 | 4,2 | 4,8 | 5,0 |
| <i>Actividades financieras y de seguros</i> | -6,4 | -0,9 | -0,4 | -0,7 | -1,7 | 0,0 |
| <i>Actividades Inmobiliarias</i> | 1,3 | 2,2 | 2,2 | 2,3 | 2,2 | 2,3 |
| <i>Actividades profesionales</i> | 6,1 | 5,1 | 5,0 | 4,2 | 4,3 | 4,1 |
| <i>Administración pública, sanidad y educación</i> | 2,2 | 2,5 | 2,4 | 2,1 | 1,9 | 1,7 |
| <i>Actividades artísticas, recreativas y otros servicios</i> | 0,5 | 1,7 | 2,0 | 2,6 | 2,5 | 2,7 |
| Impuestos netos sobre los productos | 6,7 | 4,3 | 3,9 | 3,6 | 3,6 | 4,5 |
| PIB a precios de mercado (índices de volumen encadenados) | 3,3 | 2,9 | 2,8 | 2,6 | 2,8 | 3,1 |

Fuente: Instituto de Estadística y Cartografía de Andalucía

Cuadro nº 6
VAB por sectores. Primes trimestre 2017. Tasas de variación interanual (%)



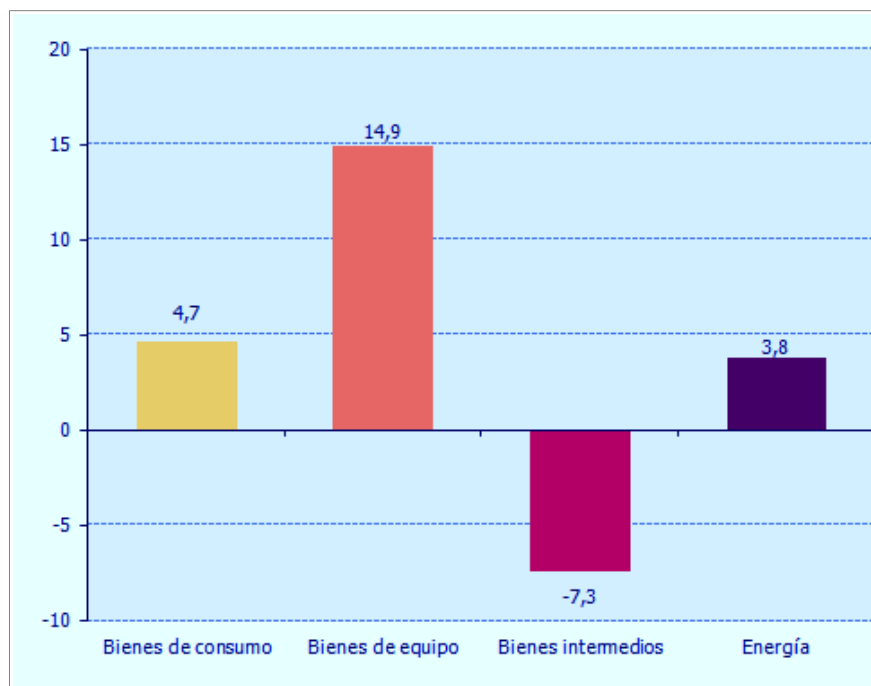
Fuente: Instituto de Estadística y Cartografía de Andalucía

PRODUCCIÓN INDUSTRIAL DE ANDALUCÍA³.

La producción industrial andaluza creció un 2,2% en junio respecto al mismo mes de 2016

- *Por destino económico de los bienes, la tasa de variación interanual creció un 14,9% en bienes de equipo, un 4,7% en bienes de consumo, un 3,8% en energía y decreció un 7,3% en bienes intermedios.*

Cuadro nº 7
Índices por destino económico.
Tasas de variación interanual corregidas de efectos estacionales y de calendario.
Junio 2017



Fuente Instituto de Estadística y Cartografía de Andalucía

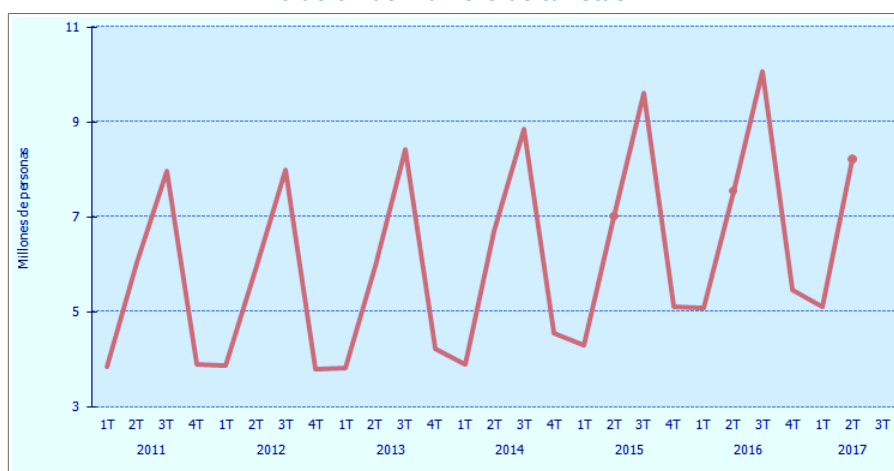
³ Instituto de Estadística y Cartografía de Andalucía.

- **Por ramas de actividad**, también corregidas de efectos estacionales y de calendario, se produjeron crecimientos del 23,2% en el “Suministro de energía eléctrica, gas, vapor y aire acondicionado”, con una ponderación del 15,8% en el Índice General, del 0,8% en la “Industria manufacturera”, con un peso del 78,3% en el Índice General y un decrecimiento del 13,6% en las “Industrias extractivas”, que tienen una ponderación del 1,2% en el Índice General.
- **Por las divisiones de la CNAE-09** que presentaron mayor repercusión¹ positiva en la tasa anual del Índice general fueron, la actividad de “Suministro de energía eléctrica, gas, vapor y aire acondicionado” con una tasa del 23,3% y una repercusión del 3,2 y la de “Fabricación de productos metálicos, excepto maquinaria y equipo” con una tasa del 26,7% y repercusión del 1,4. Por el contrario, las divisiones con mayor repercusión negativa fueron la de “Fabricación de material y equipo eléctrico” con una tasa de -34,3% y una repercusión del -1,5 y la de “Captación, depuración y distribución de agua” con una tasa del -11,6% y una repercusión del -1,3.

DATOS DE COYUNTURA TURÍSTICA⁴

Aumenta un 9% el número de turistas que visitó Andalucía en el segundo trimestre del año

Cuadro nº 8
Evolución del número de turistas



Fuente Instituto de Estadística y Cartografía de Andalucía

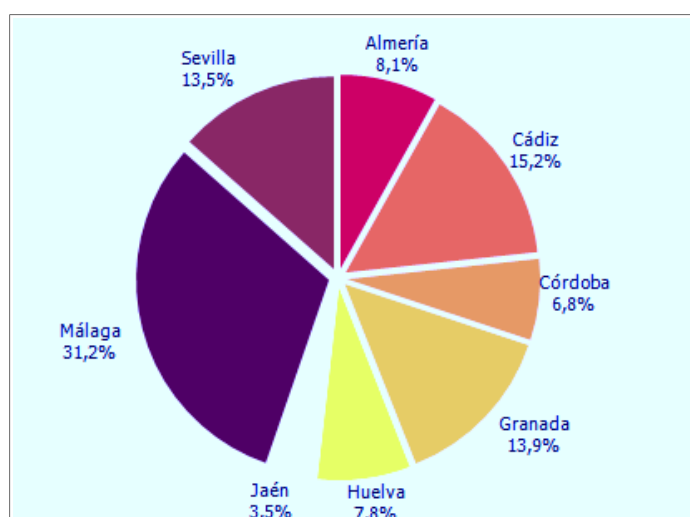
En este segundo trimestre de 2017 destacan los siguientes valores:

- **El número de turistas** que visitó Andalucía en el segundo trimestre de 2017 superó los ocho millones doscientos veintiocho mil personas.
- **El origen de los turistas** que visitaron Andalucía durante este periodo, el 30,4% eran andaluces, el 27,3% eran del resto de España, el 31,7% procedían de la UE excluida España y el 10,6% del resto del mundo.
- Por **motivos de viaje**, el 82,8% fue por vacaciones, el 11,6% para a visitar a familiares y amigos y el 0,6% por trabajo o negocios.
- Por **tipo de alojamiento**, el 66,4% de los viajeros se alojó en establecimientos hoteleros, mientras que el 27,7% utilizó apartamento, piso o chalet.

⁴ Fuente: Instituto de Estadística y Cartografía de Andalucía.

- Por otra parte, la **estancia media**, o número de días que por término medio permanece un turista en Andalucía, se situó en 7,3 días, un 4,6% inferior que un año antes.
- En cuanto a la **distribución** de los turistas **por provincias**, Málaga concentró el 31,2% de los mismos, seguida de Cádiz, Granada y Sevilla con el 15,2%, 13,9% y 13,5%, respectivamente.

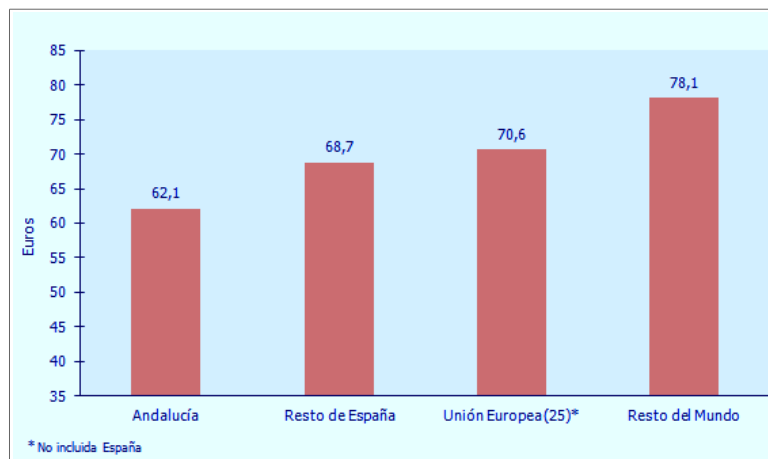
Cuadro nº 9
Distribución porcentual de los turistas por provincias
Segundo trimestre 2017



Fuente: Instituto de Estadística y Cartografía de Andalucía

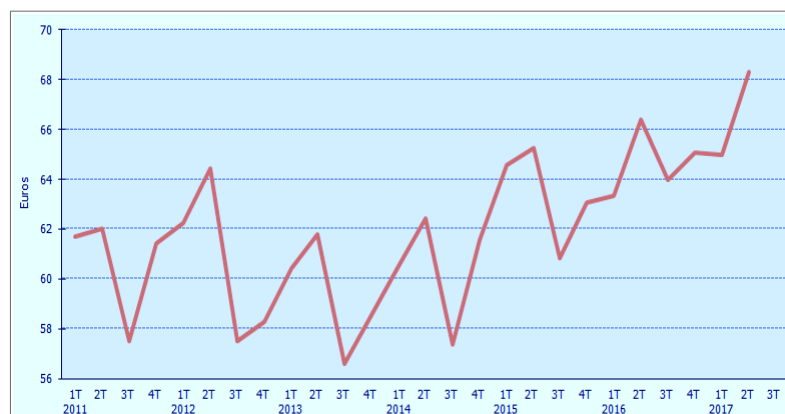
- El **gasto medio** diario que realizaron los turistas en Andalucía en el segundo trimestre se estima en 68,3 euros por turista, cifra que supera en un 2,9% a la del mismo trimestre del año anterior. La procedencia del turista establece diferencias en este gasto, que varía desde los 62,1 euros que gastaron los turistas andaluces hasta los 78,1 euros que gastan los procedentes del resto del mundo.

Cuadro nº 10
Gasto medio diario según procedencia del turista
Segundo Trimestre 20167



Fuente Instituto de Estadística y Cartografía de Andalucía

Cuadro nº 11
Evolución del gasto medio diario por trimestres



Fuente Instituto de Estadística y Cartografía de Andalucía

- En cuanto a la **valoración del viaje** realizado, de uno a diez, los turistas que visitaron Andalucía durante el trimestre, concedieron un 8,2 a su estancia en la región. Las provincias más valoradas fueron Córdoba, con un 8,5, y Jaén y Sevilla, ambas con un 8,4. Los aspectos mejor valorados por los visitantes fueron los relacionados con los paisajes y parques naturales, la atención y trato y el patrimonio cultural.

LEGISLACIÓN EUROPEA, ESTATAL Y ANDALUZA.

.LEGISLACIÓN EUROPEA



- ACTOS LEGISLATIVOS.
- ACTOS NO LEGISLATIVOS.
- COMUNICACIONES E INFORMACIONES DE INTERÉS

LEGISLACIÓN ESTATAL

LEGISLACIÓN ANDALUZA

LEGISLACIÓN EUROPEA ⁵

Actos legislativos

- Reglamento (UE) 2017/745 del Parlamento Europeo y del Consejo, de 5 de abril de 2017, sobre los productos sanitarios, por el que se modifican la Directiva 2001/83/CE, el Reglamento (CE) n.º 178/2002 y el Reglamento (CE) n.º 1223/2009 y por el que se derogan las Directivas 90/385/CEE y 93/42/CEE del Consejo. **(DO L 117 de 5 de mayo de 2017)**
- Reglamento (UE) 2017/746 del Parlamento Europeo y del Consejo, de 5 de abril de 2017, sobre los productos sanitarios para diagnóstico in vitro y por el que se derogan la Directiva 98/79/CE y la Decisión 2010/227/UE de la Comisión. **(DO L 117 de 5 de mayo de 2017)**
- Reglamento (UE) 2017/825 del Parlamento Europeo y del Consejo, de 17 de mayo de 2017, relativo a la creación del programa de apoyo a las reformas estructurales para el período 2017 a 2020 y por el que se modifican los Reglamentos (UE) n.º 1303/2013 y (UE) n.º 1305/2013 **(DO L 129 de 19 de mayo de 2017)**
- Reglamento (UE) 2017/826 del Parlamento Europeo y del Consejo, de 17 de mayo de 2017, por el que se establece un programa de la Unión para apoyar actividades específicas de fomento de la participación de los consumidores y otros usuarios finales de servicios financieros en la formulación de políticas de la Unión en el ámbito de los servicios financieros durante el período 2017-2020. **(DO L 129 de 19 de mayo de 2017)**
- Reglamento (UE) 2017/827 del Parlamento Europeo y del Consejo, de 17 de mayo de 2017, que modifica el Reglamento (UE) n.º 258/2014 por el que se instituye un programa de la Unión destinado a respaldar determinadas actividades en el ámbito de la información financiera y la auditoría durante el período 2014-2020. **(DO L 129 de 19 de mayo de 2017)**

⁵ Fuente: *Centro de Documentación Europeo de la Universidad de Sevilla*

- Decisión (UE) 2017/864 del Parlamento Europeo y del Consejo, de 17 de mayo de 2017, relativa a un Año Europeo del Patrimonio Cultural (2018). **(DO L 131 de 20 de mayo de 2017)**
- Directiva (UE) 2017/828 del Parlamento Europeo y del Consejo, de 17 de mayo de 2017, por la que se modifica la Directiva 2007/36/CE en lo que respecta al fomento de la implicación a largo plazo de los accionistas. **(DO L 132 de 20 de mayo de 2017)**
- Reglamento (UE) 2017/850 del Parlamento Europeo y del Consejo, de 17 de mayo de 2017, que modifica el Reglamento (CE) n.º 539/2001 por el que se establece la lista de terceros países cuyos nacionales están sometidos a la obligación de visado para cruzar las fronteras exteriores y la de terceros países cuyos nacionales están exentos de esa obligación (Ucrania). **(DO L 133 de 22 de mayo de 2017)**.
- Directiva (UE) 2017/952 del Consejo, de 29 de mayo de 2017, por la que se modifica la Directiva (UE) 2016/1164 en lo que se refiere a las asimetrías híbridas con terceros países **(DO L 144 de 7 de junio de 2017)**
- Reglamento (UE) 2017/920 del Parlamento Europeo y del Consejo, de 17 de mayo de 2017, por el que se modifica el Reglamento (UE) n.º 531/2012 en lo que se refiere a las normas relativas a los mercados mayoristas de itinerancia. **(DO L 147 de 9 de junio de 2017)**
- Reglamento (UE) 2017/1001 del Parlamento Europeo y del Consejo, de 14 de junio de 2017, sobre la marca de la Unión Europea. **(DO L 154 de 16 de junio de 2017)**
- Reglamento (UE) 2017/1004 del Parlamento Europeo y del Consejo, de 17 de mayo de 2017, relativo al establecimiento de un marco de la Unión para la recopilación, gestión y uso de los datos del sector pesquero y el apoyo al asesoramiento científico en relación con la política pesquera común y por el que se deroga el Reglamento (CE) n.o 199/2008 del Consejo **(DO L 157 de 20 de junio de 2017)**
- Reglamento (UE, Euratom) 2017/1123 del Consejo, de 20 de junio de 2017, por el que se modifica el Reglamento (UE, Euratom) n.º 1311/2013, por el que se establece el marco financiero plurianual para el período 2014-2020. **(DO L 163 de 24 de junio de 2017)**

- Reglamento (UE) 2017/1128 del Parlamento Europeo y del Consejo, de 14 de junio de 2017, relativo a la portabilidad transfronteriza de los servicios de contenidos en línea en el mercado interior ([DO L 168 de 30 de junio de 2017](#))
- Reglamento (UE) 2017/1129 del Parlamento Europeo y del Consejo, de 14 de junio de 2017, sobre el folleto que debe publicarse en caso de oferta pública o admisión a cotización de valores en un mercado regulado y por el que se deroga la Directiva 2003/71/CE ([DO L 168 de 30 de junio de 2017](#))
- Reglamento (UE) 2017/1130 del Parlamento Europeo y del Consejo, de 14 de junio de 2017, por el que se definen las características de los barcos de pesca ([DO L 169 de 30 de junio de 2017](#))
- Reglamento (UE) 2017/1131 del Parlamento Europeo y del Consejo, de 14 de junio de 2017, sobre fondos del mercado monetario ([DO L 169 de 30 de junio de 2017](#))
- Directiva (UE) 2017/1132 del Parlamento Europeo y del Consejo, de 14 de junio de 2017, sobre determinados aspectos del Derecho de sociedades ([DO L 169 de 30 de junio de 2017](#))

Actos no legislativos

- Decisión (PESC) 2017/633 del Consejo, de 3 de abril de 2017, en apoyo del Programa de Acción de las Naciones Unidas para prevenir, combatir y eliminar el tráfico ilícito de armas pequeñas y ligeras en todos sus aspectos ([DO L 90 de 4 de abril de 2017](#))
- Decisión (UE) 2017/652 de la Comisión, de 29 de marzo de 2017, sobre la propuesta de iniciativa ciudadana titulada «Minority SafePack — one million signatures for diversity in Europe» ([DO L 92 de 6 de abril de 2017](#))
- Reglamento (UE) 2017/712 de la Comisión, de 20 de abril de 2017, por el que se establece el año de referencia y el programa de los datos y de los metadatos estadísticos relativos a los censos de población y vivienda contemplados en el Reglamento (CE) n.º 763/2008 del Parlamento Europeo y del Consejo ([DO L 105 de 21 de abril de 2017](#))
- Recomendación (UE) 2017/761 de la Comisión, de 26 de abril de 2017, sobre el pilar europeo de derechos sociales ([DO L 113 de 29 de abril de 2017](#))
- Decisión (UE) 2017/770 del Consejo, de 25 de abril de 2017, relativa a la ratificación del Protocolo de 2010 relativo al Convenio internacional sobre responsabilidad e indemnización de daños en relación con el transporte marítimo de sustancias nocivas y potencialmente peligrosas, y a la adhesión al mismo por parte de los Estados miembros, en interés de la Unión Europea, en lo que atañe a los aspectos relacionados con la cooperación judicial en materia civil ([DO L 115 de 4 de mayo de 2017](#))
- Decisión de Ejecución (UE) 2017/818 del Consejo, de 11 de mayo de 2017, por la que se establece una Recomendación para prorrogar la realización de controles temporales en las fronteras interiores en circunstancias excepcionales que pongan en peligro el funcionamiento global del espacio Schengen ([DO L 122 de 13 de mayo de 2017](#))
- Recomendación (UE) 2017/820 de la Comisión, de 12 de mayo de 2017, sobre los controles policiales proporcionados y la cooperación policial en el espacio Schengen ([DO L 122 de 13 de mayo de 2017](#))

- Decisión (UE) 2017/846 del Parlamento Europeo, de 16 de marzo de 2017, por la que se prorroga la duración del mandato de la Comisión de Investigación Encargada de Examinar las Alegaciones de Infracción y de Mala Administración en la Aplicación del Derecho de la Unión en relación con el Blanqueo de Capitales y la Elusión y la Evasión Fiscales ([DO L 125 de 18 de mayo de 2017](#))
- Acuerdo en virtud del Reglamento (UE) 2015/1017 del Parlamento Europeo y del Consejo, de 25 de junio de 2015, relativo al Fondo Europeo para Inversiones Estratégicas, al Centro Europeo de Asesoramiento para la Inversión y al Portal Europeo de Proyectos de Inversión, y por el que se modifican los Reglamentos (UE) n.º 1291/2013 y (UE) n.º 1316/2013 — el Fondo Europeo para Inversiones Estratégicas ([DO L 128 de 19 de mayo de 2017](#))
- Decisión de Ejecución (UE) 2017/863 de la Comisión, de 18 de mayo de 2017, por la que se actualiza la licencia EUPL de los programas informáticos de fuente abierta para seguir facilitando el intercambio y la reutilización de los programas desarrollados por las administraciones públicas ([DO L 128 de 19 de mayo de 2017](#))
- Reglamento Delegado (UE) 2017/849 de la Comisión, de 7 de diciembre de 2016, por el que se modifica el Reglamento (UE) n.º 1315/2013 del Parlamento Europeo y del Consejo en lo relativo a los mapas que figuran en el anexo I y a la lista del anexo II de dicho Reglamento ([DO L 1281 de 19 de mayo de 2017](#))
- Decisión (UE) 2017/865 del Consejo, de 11 de mayo de 2017, relativa a la firma, en nombre de la Unión Europea, del Convenio del Consejo de Europa sobre prevención y lucha contra la violencia contra las mujeres y la violencia doméstica, en lo que respecta a asuntos relacionados con la cooperación judicial en materia penal ([DO L 131 de 20 de mayo de 2017](#))
- Decisión (UE) 2017/866 del Consejo, de 11 de mayo de 2017, relativa a la firma, en nombre de la Unión Europea, del Convenio del Consejo de Europa sobre prevención y lucha contra la violencia contra las mujeres y la violencia doméstica, en lo que respecta al asilo y a la no devolución ([DO L 131 de 20 de mayo de 2017](#))

- Decisión (UE) 2017/877 de la Comisión, de 16 de mayo de 2017, sobre la propuesta de iniciativa ciudadana titulada: «Let us reduce the wage and economic differences that tear the EU apart!» ([DO L 134 de 23 de mayo de 2017](#))
- Directiva (UE) 2017/853 del Parlamento Europeo y del Consejo, de 17 de mayo de 2017, por la que se modifica la Directiva 91/477/CEE del Consejo sobre el control de la adquisición y tenencia de armas ([DO L 137 de 24 de mayo de 2017](#))
- Decisión (UE) 2017/900 del Consejo, de 22 de mayo de 2017, relativa a la creación del Grupo de trabajo ad hoc sobre el artículo 50 del TUE, presidido por la Secretaría General del Consejo ([DO L 138 de 25 de mayo de 2017](#))
- Decisión (UE) 2017/984 del Consejo, de 8 de agosto de 2016, por la que se formula una advertencia a España para que adopte medidas dirigidas a una reducción del déficit que se considera necesaria para poner remedio a la situación de déficit excesivo ([DO L 148 de 10 de junio de 2017](#))
- Decisión (UE) 2017/1002 de la Comisión, de 7 de junio de 2017, sobre la propuesta de iniciativa ciudadana denominada «Stop Extremism» (Alto al extremismo) ([DO L 152 de 15 de junio de 2017](#))

Comunicaciones e Informaciones

- Informe Especial n.º 5/2017 del Tribunal de Cuentas— «¿Han sido determinantes las políticas de la UE en cuanto al desempleo juvenil? Evaluación de la Garantía Juvenil y de la Iniciativa de Empleo Juvenil» ([DO C 108 de 6 de abril de 2017](#))
- Informe Especial del Tribunal de Cuentas n.º 2/2017 — «Negociación por la Comisión de los acuerdos de asociación y los programas de cohesión 2014-2020: un gasto más orientado a las prioridades de Europa 2020, pero unas disposiciones para medir el rendimiento cada vez más complejas» ([DO C 109 de 7 de abril de 2017](#))
- Dictamen del Comité Económico y Social Europeo sobre la «Comunicación de la Comisión al Parlamento Europeo, al Consejo, al Comité Económico y Social Europeo y al Comité de las Regiones — Apertura de una consulta sobre un pilar europeo de derechos sociales» ([DO C 125 de 21 de abril de 2017](#))
- Comunicación interpretativa sobre la Directiva 2003/88/CE del Parlamento Europeo y del Consejo, relativa a determinados aspectos de la ordenación del tiempo de trabajo ([DO C 165 de 24 de mayo de 2017](#))
- Dictamen del Comité Económico y Social Europeo sobre «Una educación de alta calidad para todos» (Dictamen exploratorio) ([DO C 173 de 31 de mayo de 2017](#))
- Posición (UE) n.º 4/2017 del Consejo en primera lectura con vistas a la adopción de una Directiva del Parlamento Europeo y del Consejo sobre la lucha contra el fraude que afecta a los intereses financieros de la Unión a través del Derecho penal ([DO C 184 de 9 de junio de 2017](#))
- Dictamen del Comité Europeo de las Regiones — Revisión de la Directiva sobre el desplazamiento de trabajadores ([DO C 185 de 9 de junio de 2017](#))
- Resolución del Consejo sobre el diálogo estructurado y el futuro desarrollo del diálogo con los jóvenes en el contexto de las políticas de cooperación europea en el ámbito de la juventud después de 2018 ([DO C 189 de 15 de junio de 2017](#))

- Resolución del Consejo y de los Representantes de los Gobiernos de los Estados miembros, reunidos en el seno del Consejo, relativa al Plan de Trabajo de la Unión Europea para el Deporte (1 de julio de 2017 - 31 de diciembre de 2020) ([DO C 189 de 15 de junio de 2017](#))
- Recomendación del Consejo, de 22 de mayo de 2017, relativa al Marco Europeo de Cualificaciones para el aprendizaje permanente y por la que se deroga la Recomendación del Parlamento Europeo y del Consejo de 23 de abril de 2008 relativa a la creación del Marco Europeo de Cualificaciones para el aprendizaje permanente ([DO C 189 de 15 de junio de 2017](#))
- Conclusiones del Consejo sobre el papel del trabajo con los jóvenes para apoyar el desarrollo en los jóvenes de habilidades para la vida que faciliten su transición con éxito a la edad adulta, la ciudadanía activa y la vida laboral ([DO C 189 de 15 de junio de 2017](#))
- Conclusiones del Consejo para contribuir a detener el aumento del sobrepeso y la obesidad infantiles ([DO C 205 de 29 de junio de 2017](#))
- Conclusiones del Consejo sobre el fomento de la cooperación voluntaria entre sistemas sanitarios dirigida por los Estados miembros ([DO C 206 de 30 de junio de 2017](#))

LEGISLACIÓN ESTATAL

- Real Decreto-ley 6/2017, de 31 de marzo, por el que se aprueba la oferta de empleo público en los ámbitos de personal docente no universitario y universitario, Fuerzas Armadas, Fuerzas y Cuerpos de Seguridad del Estado y Cuerpos de Policía dependientes de las Comunidades Autónomas para 2017 (**BOE n.º. 78 de 1 de abril de 2017**)
- Resolución de 30 de marzo de 2017, del Congreso de los Diputados, por la que se ordena la publicación del Acuerdo de convalidación del Real Decreto-ley 5/2017, de 17 de marzo, por el que se modifica el Real Decreto-ley 6/2012, de 9 de marzo, de medidas urgentes de protección de deudores hipotecarios sin recursos y la Ley 1/2013, de 14 de mayo, de medidas para reforzar la protección a los deudores hipotecarios, reestructuración de deuda y alquiler social (**BOE N.º. 83 de 7 de abril de 2017**).
- Real Decreto 361/2017, de 8 de abril, por el que se regula la concesión directa de subvenciones al Consejo General de la Abogacía Española y al Consejo General de los Procuradores de España, en materia de prestación de asistencia jurídica gratuita y al Consejo General de Colegios Oficiales de Psicólogos para la asistencia psicológica a las víctimas de los delitos, para el ejercicio presupuestario 2017 (**BOE n.º. 86 de 11 de abril de 2017**)
- Real Decreto-ley 7/2017, de 28 de abril, por el que se prorroga y modifica el Programa de Activación para el Empleo (**BOE n.º. 102 de 29 de abril de 2017**)
- Resolución de 9 de mayo de 2017, de la Secretaría de Estado de Investigación, Desarrollo e Innovación, por la que se modifican Resoluciones de 17 de junio de 2015, por las que se aprueban las convocatorias para el año 2015 del procedimiento de concesión de ayudas en el marco del Plan Estatal de Investigación Científica y Técnica y de Innovación 2013-2016 (**BOE n.º 114 de 13 de mayo de 2017**)
- Resolución de 11 de mayo de 2017, del Congreso de los Diputados, por la que se ordena la publicación del Acuerdo de convalidación del Real Decreto-ley 6/2017, de 31 de marzo, por el que se aprueba la oferta de empleo público en los ámbitos de personal docente no universitario y universitario, Fuerzas Armadas, Fuerzas y Cuerpos

de Seguridad del Estado y Cuerpos de Policía dependientes de las Comunidades Autónomas para 2017 ([BOE nº 119 de 19 de mayo de 2017](#)).

- Resolución de 11 de mayo de 2017, del Congreso de los Diputados, por la que se ordena la publicación del Acuerdo de convalidación del Real Decreto-ley 7/2017, de 28 de abril, por el que se prorroga y modifica el Programa de Activación para el Empleo ([BOE n.º 119 de 19 de mayo de 2017](#))
- Orden APM/441/2017, de 17 de mayo, por la que se modifica la Orden AAA/1136/2016, de 30 de junio, por la que se establecen las bases reguladoras para la concesión de ayudas a los propietarios y pescadores de buques pesqueros españoles afectados por la paralización definitiva de la actividad pesquera. ([BOE n.º 120 de 20 de mayo de 2017](#))
- Real Decreto 564/2017, de 2 de junio, por el que se modifica el Real Decreto 235/2013, de 5 de abril, por el que se aprueba el procedimiento básico para la certificación de la eficiencia energética de los edificios. ([BOE N.º 134, de 6 de junio 2017](#))
- Ley 2/2017, de 21 de junio, de modificación de la Ley 1/1996, de 10 de enero, de asistencia jurídica gratuita. ([BOE N.º 148, de 22 de junio 2017](#))
- Real Decreto 617/2017, de 16 de junio, por el que se regula la concesión directa de ayudas para la adquisición de vehículos de energías alternativas, y para la implantación de puntos de recarga de vehículos eléctricos en 2017 (Plan MOVEA 2017). ([BOE N.º 149, de 23 de junio 2017](#))
- Ley 3/2017, de 27 de junio, de Presupuestos Generales del Estado para el año 2017. ([BOE N.º 153, de 28 de junio 2017](#))
- Resolución de 22 de junio de 2017, del Congreso de los Diputados, por la que se ordena la publicación del Acuerdo de convalidación del Real Decreto-ley 9/2017, de 26 de mayo, por el que se transponen directivas de la Unión Europea en los ámbitos financiero, mercantil y sanitario, y sobre el desplazamiento de trabajadores. ([BOE N.º 155, de 30 de junio 2017](#))

LEGISLACIÓN ANDALUZA

- Resolución de 7 de marzo de 2017, de la Dirección General de Planificación y Centros, por la que se efectúa la convocatoria de subvenciones en régimen de concurrencia competitiva instrumentalizadas a través de convenios con Escuelas Hogar y Entidades de titularidad privada sin ánimo de lucro, para facilitar la escolarización del alumnado con necesidad específica de apoyo educativo y para la realización de determinadas actuaciones de compensación educativa para el curso escolar 2017/18. **(BOJA n.º 64, de 4 de abril de 2017)**
- Resolución de 27 de marzo de 2017, de la Dirección Gerencia del Servicio Andaluz de Empleo, por la que se efectúa la convocatoria, para el año 2017, de subvenciones públicas en régimen de concurrencia no competitiva dirigidas a personas con discapacidad, reguladas en la Orden de 7 de febrero de 2017. **(BOJA n.º 64, de 4 de abril de 2017)**
- Acuerdo de 29 de marzo de 2017, del Parlamento de Andalucía, por el que se aprueban las bases por las que se regula la concesión de ayudas y subvenciones de cooperación y solidaridad. **(BOJA n.º 66, de 6 de abril de 2017)**
- Resolución de 30 de marzo de 2017, del Instituto Andaluz de la Mujer, por la que se convoca para el ejercicio 2017, la línea de subvención, en régimen de concurrencia no competitiva, a Ayuntamientos, Mancomunidades de Municipios y Consorcios para el mantenimiento de los Centros Municipales de Información a la Mujer. **(BOJA n.º 67, de 7 de abril de 2017)**
- Orden de 5 de abril de 2017, por la que se aprueban las bases reguladoras para la concesión de subvenciones en régimen de concurrencia competitiva de los programas Talenta Máster y Talenta Doctorado para la realización de estudios de posgrado con movilidad internacional. **(BOJA n.º 69, de 11 de abril de 2017)**
- Resolución de 18 de abril de 2017, de la Dirección General de la Agencia Pública Andaluza de Educación, por la que se convocan, en régimen de concurrencia competitiva, ayudas a las familias para fomentar la escolarización de los niños y niñas menores de 3 años en los centros educativos de primer ciclo de educación infantil adheridos al Programa de ayuda a las familias para el fomento de la escolarización en

el primer ciclo de la educación infantil en Andalucía, para el curso 2017-2018. [\(BOJA n.º 75, de 21 de abril de 2017\)](#)

- Orden de 17 de abril de 2017, por la que se establecen las bases reguladoras para la concesión de subvenciones, en régimen de concurrencia competitiva, por el Instituto Andaluz de la Juventud a jóvenes andaluces o residentes en Andalucía, para poner en funcionamiento proyectos empresariales en Andalucía (Programa «Innovactiva 6000»). [\(BOJA n.º 75, de 21 de abril de 2017\)](#)
- Orden de 12 de abril de 2017, por la que se convocan becas de formación, investigación y apoyo en materias relacionadas con la Cooperación Internacional y el Fomento de Arquitectura para 2017-2018. [\(BOJA Nº 82, de 3 de mayo de 2017\)](#)
- Resolución de 26 de abril de 2017, de la Presidencia del Parlamento de Andalucía, por la que se ordena la publicación del acuerdo de convalidación del Decreto-ley 1/2017, de 28 de marzo, de medidas urgentes para favorecer la escolarización en el Primer Ciclo de la Educación Infantil en Andalucía. [\(BOJA Nº 84, de 5 de mayo de 2017\)](#)
- Resolución de 28 de abril de 2017, del Instituto Andaluz de la Mujer, por la que se convoca para el ejercicio 2017 la línea de subvención del Instituto Andaluz de la Mujer en régimen de concurrencia competitiva, a Asociaciones y Federaciones de Mujeres para la realización de proyectos que fomenten la participación social de las mujeres y la promoción de la igualdad de género. [\(BOJA Nº 85, de 8 de mayo de 2017\)](#)
- Resolución de 2 de mayo de 2017, del Instituto Andaluz de la Mujer, por la que se convoca para el ejercicio 2017, la línea de subvención en régimen de concurrencia competitiva, a entidades sin ánimo de lucro para la atención a mujeres en situación de riesgo de exclusión social [\(BOJA Nº 85, de 8 de mayo de 2017\)](#)
- Orden de 2 de mayo de 2017, por la que se convocan subvenciones en régimen de concurrencia competitiva, por el Instituto Andaluz de la Juventud, a jóvenes andaluces o residentes en Andalucía, para poner en funcionamiento proyectos empresariales en Andalucía (Programa «Innovactiva 6000»), para el ejercicio 2017. [\(BOJA Nº 89, de 12 de mayo de 2017\)](#)
- Acuerdo de 9 de mayo de 2017, del Consejo de Gobierno, por el que se aprueba la Formulación de la Estrategia Andaluza de Seguridad y Salud en el Trabajo 2017-2022. [\(BOJA Nº 91, de 16 de mayo de 2017\)](#)

- Orden de 19 de abril de 2017, de corrección de errores de la Orden de 5 de abril de 2017, por la que se convocan, para el ejercicio 2017, las ayudas previstas en la Orden de 20 de febrero de 2017, por la que se aprueban las bases reguladoras para la concesión de subvenciones, en régimen de concurrencia competitiva, dirigidas al fomento de los servicios turísticos y creación de nuevos productos, en sus modalidades de crecimiento y consolidación de las empresas turísticas (Modalidad Pymetur) y creación de nuevas empresas turísticas (Modalidad Emprentur). **(BOJA Nº 92, de 17 de mayo de 2017)**
- Acuerdo de 16 de mayo de 2017, del Consejo de Gobierno, por el que se aprueba la estrategia de impulso del sector TIC Andalucía 2020. **(BOJA Nº 95, de 22 de mayo de 2017)**
- Resolución de 22 de mayo de 2017, de la Dirección General de Telecomunicaciones y Sociedad de la Información, por la que se convoca para el año 2017 la concesión de una subvención en régimen de concurrencia competitiva, destinada a la Gestión de la Red de Voluntariado Digital del Proyecto Andalucía Compromiso Digital. **(BOJA Nº 100, de 29 de mayo de 2017)**
- Orden de 5 de junio de 2017, por la que se establecen las bases reguladoras para la concesión de subvenciones destinadas a la promoción de la investigación industrial, el desarrollo experimental y la innovación empresarial en Andalucía. **(BOJA N.º 108, de 8 de junio de 2017)**
- Orden de 5 de junio de 2017, por la que se aprueban las bases reguladoras para la concesión de subvenciones en régimen de concurrencia no competitiva a las empresas para el desarrollo industrial, la mejora de la competitividad, la transformación digital y la creación de empleo en Andalucía durante el período 2017-2020. **(BOJA N.º 108, de 8 de junio de 2017)**
- Orden de 19 de junio de 2017, por la que se efectúa la convocatoria, en régimen de concurrencia competitiva, de subvenciones para actuaciones acogidas al Programa de adecuación funcional básica de viviendas del Plan de Vivienda y Rehabilitación de Andalucía 2016-2020, para el ejercicio 2017. **(BOJA N.º 121, de 27 de junio 2017)**
- Orden de 22 de junio de 2017, por la que se prorroga para el ejercicio 2017 el Programa Extraordinario de Ayuda a la Contratación en Andalucía en desarrollo del Decreto-ley 8/2014, de 10 de junio, de medidas extraordinarias y urgentes para la

inclusión social a través del empleo y el fomento de la solidaridad en Andalucía. [\(BOJA N.º 124, de 30 de junio 2017\)](#)

- Orden de 26 de junio de 2017, por la que se realiza la declaración de distribución territorial del crédito, relativa a la Orden de 30 de junio de 2016, por la que se convocan, para el ejercicio 2016, ayudas en régimen de concurrencia competitiva, para el alquiler de viviendas a personas en situación de vulnerabilidad o con ingresos limitados en la Comunidad Autónoma de Andalucía. [\(BOJA N.º 124, de 30 de junio de 2017\)](#)

ENLACES DE INTERÉS

NACIONES UNIDAS.

- Naciones Unidas. [Enlace](#)
- Estadística de Naciones Unidas. [Enlace](#)
- Organización Internacional del Trabajo. [Enlace](#)

UNIÓN EUROPEA.

- Unión Europea. [Enlace](#)
- Comité Económico y Social Europeo (CESE). [Enlace](#)
- Eurostat. [Enlace](#)

ESPAÑA

- Gobierno de España. [Enlace](#)
- Consejo Económico y Social de España. [Enlace](#)
- Instituto Nacional de Estadística. [Enlace](#)
- Consejo Económico y Social de Aragón. [Enlace](#)
- Consejo Económico y Social del Principado de Asturias. [Enlace](#)
- Consejo Económico y Social de España de Canarias. [Enlace](#)
- Consejo Económico y Social de Castilla y León. [Enlace](#)
- Consejo de Trabajo, Económico y Social de Cataluña. [Enlace](#)
- Comité Económico y Social de la Comunidad Valenciana. [Enlace](#)
- Consejo Económico y Social de Extremadura. [Enlace](#)
- Consejo Económico y Social de Galicia. [Enlace](#)
- Consejo Económico y Social de la Región de Murcia. [Enlace](#)
- Consejo Económico y Social Vasco. [Enlace](#)



ANDALUCÍA

- Junta de Andalucía. [Enlace](#)
- Consejo Económico y Social de Andalucía. [Enlace](#)
- Instituto de Estadística y Cartografía de Andalucía. [Enlace](#)
- Comisiones Obreras de Andalucía. [Enlace](#)
- Unión General de Trabajadores de Andalucía. [Enlace](#)
- Confederación de Empresarios de Andalucía. [Enlace](#)
- Organización de Consumidores y Usuarios. [Enlace](#)
- Confederación de Entidades para la Economía Social Andaluza – CEPES ANDALUCIA [Enlace](#)
- Federación Andaluza de Municipios y Provincias. [Enlace](#)
- Asociación de Universidades Públicas de Andalucía. [Enlace](#)

ANEXOS

ÍNDICE DE ANEXOS

- JURISPRUDENCIA EUROPEA Y NACIONAL
- PIB A PRECIO DE MERCADO Y SUS COMPONENTES
- ÍNDICE DE PRECIOS AL CONSUMO
- ÍNDICE DE PRODUCCIÓN INDUSTRIAL
- COMERCIO EXTERIOR
-  • ÍNDICE DE VENTAS DEL COMERCIO AL POR MENOR
- CONSTRUCCIÓN Y VIVIENDA
- ACTIVIDAD DEL SECTOR SERVICIOS
- INDICADORES TURÍSTICOS
- PRODUCCIONES AGRARIAS Y PESQUERAS
- MERCADO DE TRABAJO

ANEXO DE JURISPRUDENCIA EUROPEA Y NACIONAL

JURISPRUDENCIA EUROPEA⁶

Sentencia del Tribunal de Justicia (Sala Cuarta) de 5 de abril de 2017.

- Changshu City Standard Parts Factory y Ningbo Jinding Fastener Co. Ltd contra Consejo de la Unión Europea.
- Recurso de casación. Dumping.
- Reglamento de Ejecución (UE) nº 924/2012. Importaciones de determinados elementos de fijación de hierro o acero originarios de la República Popular China. Reglamento (CE) nº 1225/2009. Artículo 2, apartados 10 y 11. Exclusión de determinadas transacciones de exportación a efectos del cálculo del margen de dumping. Comparación ecuaníme entre el precio de exportación y el valor normal en el caso de importaciones procedentes de un país sin economía de mercado.
- Asuntos acumulados C-376/15 P y C-377/15 P.
- [Acceso directo al texto](#)
- **Materias:** *dumping*.

Sentencia del Tribunal General (Sala Tercera) de 5 de abril de 2017.

- Renfe-Operadora, Entidad Pública Empresarial contra Oficina de Propiedad Intelectual de la Unión Europea.
- Marca de la Unión Europea. Procedimiento de nulidad.
- Marca figurativa de la Unión AVE. Nulidad parcial. Recurso interpuesto ante la Sala de Recurso en una lengua distinta de la lengua de procedimiento. Inadmisibilidad del recurso ante la Sala de Recurso. Petición de restitutio in integrum. Deber de diligencia.

⁶ Fuente: *Centro de Documentación Europeo de la Universidad de Sevilla*.

- Asunto T-367/15
- [Acceso directo al texto](#)
- **Materias:** *marca de la UE. Nulidad.*

Sentencia del Tribunal de Justicia (Sala Décima) de 6 de abril de 2017.

- Unionen contra Almega Tjänsteförbunden e ISS Facility Services AB.
- Petición de decisión prejudicial planteada por el Arbetsdomstolen. Política social.
- Directiva 2001/23/CE. Artículo 3. Mantenimiento de los derechos de los trabajadores en caso de traspasos de empresas. Convenios colectivos aplicables al cesionario y al cedente. Plazo de preaviso adicional concedido a los trabajadores despedidos. Toma en consideración de la antigüedad adquirida al servicio del cedente.
- Asunto C-336/15.
- [Acceso directo al texto](#)
- **Materias:** *Derechos de los trabajadores.*

Sentencia del Tribunal de Justicia (Sala Primera) de 6 de abril de 2017.

- Jyske Finans A/S contra Ligebehandlingsnævnet.
- Petición de decisión prejudicial planteada por el Vestre Landsret.(Tribunal de Apelación de la Región Oeste. Dinamarca).
- Directiva 2000/43/CE . Artículo 2, apartado 2, letras a) y b). Entidad de crédito que pide una prueba de identidad adicional consistente en una copia del pasaporte o del permiso de residencia a las personas que soliciten un préstamo para la compra de un automóvil y se identifiquen mediante un permiso de conducir que indique un país de nacimiento que no sea Estado miembro de la Unión Europea ni de la Asociación Europea de Libre Comercio.
- Asunto C-668/15.

- [Acceso directo al texto](#)
- **Materias:** *Igualdad de trato entre las personas independientemente de su origen racial o étnico.*

Sentencia del Tribunal de Justicia (Sala Segunda) de 26 de abril de 2017.

- Stichting Brein contra Jack Frederik Wullems.
- Petición de decisión prejudicial planteada por el rechtbank Midden-Nederland.
- Directiva 2001/29/CE. Armonización de determinados aspectos de los derechos de autor y derechos afines a los derechos de autor. Artículo 3, apartado 1. Comunicación al público. Concepto. Venta de un reproductor multimedia. Extensiones (add-ons). Publicación de obras sin autorización del titular. Acceso a sitios de Internet de difusión en flujo continuo (streaming). Artículo 5, apartados 1 y 5. Derecho de reproducción. Excepciones y limitaciones. Uso lícito.
- Asunto C-527/15.
- [Acceso directo al texto](#)
- **Materias:** *Propiedad intelectual e industrial.*

Sentencia del Tribunal de Justicia (Sala Tercera) de 27 de abril de 2017.

- Asklepios Kliniken Langen-Seligenstadt GmbH y Asklepios Dienstleistungsgesellschaft mbH contra Ivan Felja y Vittoria Graf.
- Peticiones de decisión prejudicial planteadas por el Bundesarbeitsgericht.
- Directiva 2001/23/CE. Artículo 3. Contrato de trabajo. Legislación de un Estado miembro que autoriza la introducción de cláusulas que se remiten a convenios colectivos de trabajo posteriores a la fecha de la transmisión. Oponibilidad al cesionario.
- Asuntos acumulados C-680/15 y C-681/15.
- [Acceso directo al texto](#)

- **Materias:** *Transmisión de empresa. Mantenimiento de los derechos de los trabajadores.*

Sentencia del Tribunal de Justicia (Sala Primera) de 27 de abril de 2017.

- FSL Holdings y otros contra Comisión Europea.
- Recurso de casación. Competencia. Prácticas colusorias.
- Mercado europeo de los plátanos en Grecia, Italia y Portugal. Coordinación en la fijación de los precios. Admisibilidad de las pruebas aportadas por las autoridades tributarias nacionales. Derecho de defensa. Cálculo del importe de la multa. Alcance del control jurisdiccional. Calificación de “acuerdo que tiene por objeto restringir la competencia”.
- Asunto C-469/15 P.
- [Acceso directo al texto](#)
- **Materias:** *Mercado europeo de los plátanos en Grecia, Italia y Portugal.*

Sentencia del Tribunal de Justicia (Sala Primera) de 27 de abril de 2017.

- A-Rosa Flussschiff GmbH contra Union de recouvrement des cotisations de sécurité sociale et d’allocations familiales d’Alsace (Urssaf) y Sozialversicherungsanstalt des Kantons Graubünden.
- Petición de decisión prejudicial planteada por la Cour de cassation (Francia).
- Trabajadores migrantes. Seguridad social. Legislación aplicable. Reglamento (CEE) nº 1408/71. Artículo 14, apartado 2, letra a). Reglamento (CEE) nº 574/72. Artículo 12 bis, punto 1 bis. Acuerdo entre la Comunidad Europea y la Confederación Suiza. Personal navegante. Trabajadores desplazados a otro Estado miembro. Sucursal Suiza. Certificado E 101. Fuerza probatoria.
- Asunto C-620/15.

- [Acceso directo al texto](#)
- **Materias:** *Trabajadores migrantes. Seguridad social.*

Sentencia del Tribunal de Justicia (Sala Cuarta) de 28 de abril de 2017.

- Gameart sp. z o.o. contra Comisión Europea.
- Reglamento (CE) n.º 1049/2001. Documentos relativos a un procedimiento por incumplimiento — Documentos elaborados por un Estado miembro. Solicitud de acceso a los documentos presentada ante el Estado miembro. Remisión de la solicitud de acceso a la Comisión. Denegación de acceso. Competencia de la Comisión. Documento que tiene su origen en una institución. Artículo 5 del Reglamento (CE) n.º 1049/2001.
- Asunto T-264/15.
- [Acceso directo al texto](#)
- **Materias:** *Acceso a documentos.*

Sentencia del Tribunal de Justicia (Sala Quinta) de 4 de mayo de 2017.

- Esaprojekt sp. z o.o. contra Województwo Łódzkie.
- Petición de decisión prejudicial planteada por Krajowa Izba Odwoławcza (Sala Nacional de Recursos de Polonia).
- Contratos públicos. Directiva 2004/18/CE. Principios de igualdad de trato, no discriminación y transparencia. Capacidades técnicas y profesionales de los operadores económicos. Artículo 48, apartado 3. Posibilidad de basarse en las capacidades de otras entidades. Artículo 51. Posibilidad de completar la oferta — Artículo 45, apartado 2, letra g) — Exclusión de la participación en un contrato público por falta grave.

- Asunto C-387/14.
- [Acceso directo al texto](#)
- **Materias:** *contratos públicos.*

Sentencia del Tribunal de Justicia (Sala Cuarta) de 4 de mayo de 2017.

- Comisión Europea contra Gran Ducado de Luxemburgo.
- Incumplimiento de Estado.
- Fiscalidad. Impuesto sobre el valor añadido. Directiva 2006/112/CE. Artículo 132, apartado 1, letra f). Exención del IVA de las prestaciones de servicios proporcionadas a sus miembros por agrupaciones autónomas de personas. Artículo 168, letra a), y artículo 178, letra a). Derecho a deducción de los miembros de la agrupación. Artículo 14, apartado 2, letra c)
- Asunto C-274/15.
- [Acceso directo al texto](#)
- **Materias:** *incumplimiento de Estado.*

Sentencia del Tribunal de Justicia (Sala Primera) de 4 de mayo de 2017.

- Oussama El Dakkak y Intercontinental SARL contra Administration des douanes et droits indirects.
- Petición de decisión prejudicial planteada por Cour de cassation (Francia).
- Reglamento (CE) n.º 1889/2005. Controles de la entrada o salida de dinero efectivo de la Unión Europea. Artículo 3, apartado 1. Persona física que entra en la Unión o sale de ella. Obligación de declaración. Zona internacional de tránsito del aeropuerto de un Estado Miembro. Espacio de libertad, seguridad y justicia. Aproximación de las legislaciones. Política de migración y asilo. Controles en las fronteras. Cooperación aduanera. Libre circulación de mercancías.

- Asunto C-17/16.
- [Acceso directo al texto](#)
- **Materias:** *controles de entrada y salida de dinero efectivo de la Unión Europea.*

Sentencia del Tribunal de Justicia (Sala Séptima) de 4 de mayo de 2017.

- Comisión Europea contra República Helénica.
- Recurso por incumplimiento de Estado.
- Artículo 63 TFUE. Artículo 40 del acuerdo EEE – Derechos de sucesión – Legados a favor de organismos sin ánimo de lucro. Aplicación de una tasa preferencial a organismos legalmente constituidos en Grecia y a organismos extranjeros con reserva de reciprocidad. Diferencia de trato. Restricciones. Justificación.
- Asunto C-98/16.
- [Acceso directo al texto](#)
- **Materias:** *Fiscalidad. Libre circulación de capital.*

Sentencia del Tribunal de Justicia (Sala Tercera) de 4 de mayo de 2017.

- Marcela Pešková y Jiří Peška contra Travel Service a.s.
- Petición de decisión prejudicial planteada por Obvodní soud pro Prahu. (Tribunal de Distrito de Praga 6, República Checa).
- Reglamento (CE) n.º 261/2004. Artículo 5, apartado 3 — Compensación a los pasajeros en caso de denegación de embarque y de cancelación o gran retraso de los vuelos. Alcance. Exención de la obligación de indemnización. Colisión entre una aeronave y un ave. Concepto de “circunstancias extraordinarias”. Concepto de “medidas razonables” para evitar una circunstancia extraordinaria o las consecuencias de esa circunstancia.
- Asunto C-315/15.

- [Acceso directo al texto](#)
- **Materias:** *Transporte aéreo.*

Sentencia del Tribunal de Justicia (Sala Novena) de 4 de mayo de 2017.

- Comisión Europea contra Reino Unido de Gran Bretaña e Irlanda del Norte.
- Recurso por incumplimiento de Estado.
- Directiva 91/271/EEC. Artículos 3 to 5 and 10 Anexo I, Sections A, B and D. Tratamiento de aguas residuales urbanas. Sistema de colectores. Tratamiento equivalente. Tratamiento más estricto en áreas sensibles.
- Asunto C-502/15.
- [Acceso directo al texto](#)
- **Materias:** *Tratamiento de aguas residuales.*

Sentencia del Tribunal de Justicia (Sala Tercera) de 4 de mayo de 2017.

- Procedimiento penal entablado contra Luc Vanderborght.
- Petición de decisión prejudicial planteada por Nederlandstalige rechtbank van eerste aanleg Brussel.
- Artículo 56 TFUE. Libre prestación de servicios. Prestaciones de tratamientos bucales o dentales. Legislación nacional que prohíbe con carácter absoluto la publicidad de los servicios de tratamientos bucales y dentales. Existencia de un elemento transfronterizo. Protección de la salud pública. Proporcionalidad. Directiva 2000/31/CE. Servicio de la sociedad de la información. Publicidad realizada a través de un sitio de Internet. Miembro de una profesión regulada. Normas profesionales. Directiva 2005/29/CE. Prácticas comerciales desleales. Disposiciones nacionales relativas a la salud. Disposiciones nacionales que rigen las profesiones reguladas.
- Asunto C-339/15.

- [Acceso directo al texto](#)
- **Materias:** *Tratamiento de aguas residuales.*

Sentencia del Tribunal de Justicia (Sala Segunda) de 4 de mayo de 2017.

- Valsts policijas Rīgas reģiona pārvaldes Kārtības policijas pārvalde contra Rīgas pašvaldības SIA "Rīgas satiksme".
- Petición de decisión prejudicial planteada por Augstākā tiesa.
- Directiva 95/46/CE . Artículo 7, letra f) . Datos personales. Condiciones para que el tratamiento de datos personales sea lícito. Concepto de “necesidad para la satisfacción del interés legítimo perseguido por un tercero”. Solicitud de comunicación de los datos personales de la persona responsable de un accidente de tráfico para ejercer un derecho en un procedimiento judicial . Obligación del responsable del tratamiento de acceder a dicha solicitud. Inexistencia. Aproximación de legislaciones.
- Asunto C-13/16.
- [Acceso directo al texto](#)
- **Materias:** *Datos personales.*

Sentencia del Tribunal de Justicia (Gran Sala) de 10 de mayo de 2017.

- H.C. Chávez-Vilchez y otros contra Raad van bestuur van de Sociale verzekeringsbank y otros.
- Petición de decisión prejudicial planteada por el Centrale Raad van Beroep.
- Artículo 20 TFUE. Acceso a las prestaciones de asistencia social y a las prestaciones familiares supeditado al derecho de residencia en un Estado miembro. Nacional de un país tercero que asume el cuidado diario y efectivo de su hijo menor de edad, nacional de dicho Estado miembro. Obligación del nacional de un país tercero de demostrar la incapacidad del otro progenitor, nacional del referido Estado miembro, para hacerse cargo del menor. Denegación de la residencia que puede obligar al menor a abandonar el territorio del Estado miembro, o incluso el territorio de la Unión.

- Asunto C-133/15.
- [Acceso directo al texto](#)
- **Materias:** *Ciudadanía de la Unión.*

Sentencia del Tribunal de Justicia (Gran Sala) de 10 de mayo de 2017.

- Wenceslas de Lobkowicz contra Ministère des Finances et des Comptes publics.
- Petición de decisión prejudicial planteada por la Cour administrative d'appel de Douai.
- Afiliación obligatoria al régimen de seguridad social de las instituciones de la Unión Europea . Rendimientos inmobiliarios percibidos en un Estado miembro. Sujeción a la contribución social generalizada, al gravamen social y a sus contribuciones adicionales con arreglo al Derecho de un Estado miembro. Participación en la financiación de la seguridad social de ese Estado miembro. Seguridad social de trabajadores migrantes.
- Asunto C-690/15.
- [Acceso directo al texto](#)
- **Materias:** *Funcionario de la Unión Europea.*

Sentencia del Tribunal de Justicia (Gran Sala) de 10 de mayo de 2017.

- Michael Efler y otros contra Comisión Europea.
- [Recurso basado en el artículo 263 TFUE mediante el que se solicita la anulación de la Decisión C\(2014\) 6501 final de la Comisión, de 10 de septiembre de 2014.](#)
- Iniciativa ciudadana europea. Asociación Transatlántica de Comercio e Inversión. Acuerdo Económico y Comercial Global. Falta manifiesta de competencias de la Comisión. Propuesta relativa a un acto jurídico para los fines de aplicación de los Tratados. Artículo 11 TUE, apartado 4. Artículo 2, apartado 1, y artículo 4, apartado 2, letra b), del Reglamento (UE) n.o 211/2011. Igualdad de trato.
- Asunto T-754/14.

- [Acceso directo al texto](#)
- **Materias:** *Derecho Institucional.*

Sentencia del Tribunal de Justicia (Sala Octava) de 11 de mayo de 2017.

- Archus sp. z o.o. y Gama Jacek Lipik contra Polskie Górnictwo Naftowe i Gazownictwo S.A.
- [Petición de decisión prejudicial planteada por la Krajowa Izba Odwoławcza \(Sala Nacional de Recursos de Polonia\).](#)
- Directiva 2004/17/CE. Principios de adjudicación de contratos Artículo 10. Principio de igualdad de trato de los licitadores. Obligación de las entidades adjudicadoras de solicitar a los licitadores que modifiquen o completen su oferta. Derecho de la entidad adjudicadora de retener la garantía bancaria en caso de negativa. Directiva 92/13/CEE Artículo 1, apartado 3. Procedimientos de recurso. Decisión de adjudicación de un contrato público. Exclusión de un licitador. Recurso de anulación. Interés en ejercitar la acción.
- Asunto C-131/16.
- [Acceso directo al texto](#)
- **Materias:** *Contratos públicos.*

Sentencia del Tribunal de Justicia (Sala Cuarta) de 11 de mayo de 2017.

- Reino de Suecia contra Comisión Europea.
- [Recurso de casación.](#)
- Reglamento (CE) n.º 1049/2001 — Artículo 4, apartado 2, tercer guion. Excepciones al derecho de acceso a los documentos — Interpretación incorrecta. Protección de los objetivos de las actividades de inspección, investigación y auditoría. Interés público superior que justifica la divulgación de documentos Presunción general de confidencialidad. Documentos relativos a un procedimiento EU Pilot.

- Asunto C-562/14 P.
- [Acceso directo al texto](#)
- **Materias:** *Derecho de acceso del público a los documentos.*

Sentencia del Tribunal de Justicia (Sala Octava) de 11 de mayo de 2017.

- Bas Jacob Adriaan Krijgsman contra Surinaamse Luchtvaart Maatschappij NV.
- [Petición de decisión prejudicial planteada por el rechtbank Noord-Nederland \(Tribunal de Primera Instancia Países Bajos\).](#)
- Reglamento (CE) n.º 261/2004 Artículo 5, apartado 1, letra c). Compensación y asistencia a los pasajeros aéreos en caso de cancelación de un vuelo. Exención de la obligación de pagar una compensación. Contrato de transporte celebrado a través de una agencia de viajes operativa en Internet. Transportista aéreo que informó con tiempo suficiente a la agencia de viajes de un cambio en el horario de vuelo. Agencia de viajes que por correo electrónico transmitió esta información al pasajero diez días antes del vuelo.
- Asunto C-302/16.
- [Acceso directo al texto](#)
- **Materias:** *Transportes aéreos.*

Sentencia del Tribunal de Justicia (Sala Cuarta ampliada) de 16 de mayo de 2017.

- Landeskreditbank Baden-Württemberg — Förderbank contra Banco Central Europeo.
- [Supervisión prudencial de las entidades de crédito. Artículo 6, apartado 4, del Reglamento \(UE\) n.o 1024/2013. Artículo 70, apartado 1, del Reglamento \(UE\) n.o 468/2014. Mecanismo Único de Supervisión. Competencias del BCE. Ejercicio descentralizado por las autoridades nacionales. Evaluación del carácter significativo de una entidad de crédito. Necesidad de una supervisión directa por el BCE.](#)

- Asunto T-122/15.
- [Acceso directo al texto](#)
- **Materias:** *Política económica y monetaria.*

Sentencia del Tribunal de Justicia (Sala Primera) de 17 de mayo de 2017.

- X contra Ministerraad.
- [Petición de decisión prejudicial planteada por Grondwettelijk Hof \(Tribunal Constitucional Bélgica\).](#)
- Directiva sobre sociedades matrices y filiales. Legislación tributaria. Impuesto sobre los beneficios de las sociedades. Distribución de dividendos. Retención en origen. Doble imposición. Fairness tax.
- Asunto C-68/15.
- [Acceso directo al texto](#)
- **Materias:** *Libertad de establecimiento.*

Sentencia del Tribunal de Justicia (Sala Tercera) de 17 de mayo de 2017.

- Oficina de Propiedad Intelectual de la Unión Europea (EUIPO) contra Deluxe Entertainment Services Group Inc.
- [Recurso de casación — Marca de la Unión Europea — Marca figurativa que incluye el elemento denominativo “deluxe” — Denegación del registro por el examinador.](#)
- [Marca de la Unión Europea. Marca figurativa que incluye el elemento denominativo “deluxe”. Denegación del registro por el examinador.](#)
- Asunto C-437/15 P.
- [Acceso directo al texto](#)
- **Materias:** *Propiedad intelectual, industrial y comercial.*

Sentencia del Tribunal de Justicia (Sala Tercera) de 18 de mayo de 2017.

- Jean-Philippe Lahorgue contra Ordre des avocats du barreau de Lyon y otros.
- [Petición de decisión prejudicial planteada por Tribunal de grande instance de Lyon.](#)
- Directiva 77/249/CEE Artículo 4. Ejercicio de la profesión de abogado. Dispositivo de conexión al réseau privé virtuel des avocats (red privada virtual de los abogados, RPVA). Dispositivo “RPVA”. Denegación de entrega a un abogado inscrito en un colegio de abogados de otro Estado miembro. Medida discriminatoria.
- Asunto C-99/16.
- [Acceso directo al texto](#)
- **Materias:** *Libre prestación de servicios.*

Sentencia del Tribunal de Justicia (Sala Quinta) de 31 de mayo de 2017.

- Procedimiento penal entablado contra U.
- [Petición de decisión prejudicial planteada por Tribunal de première instance francophone de Bruxelles.](#)
- Artículo 45 TFUE. Libre circulación de los trabajadores. Obligación de matricular un vehículo perteneciente a una persona que reside en Bélgica y destinado a ser utilizado en Italia.
- Asunto C-420/15.
- [Acceso directo al texto](#)
- **Materias:** *Libre circulación de trabajadores.*

Sentencia del Tribunal General (Sala Segunda) de 31 de mayo de 2017.

- Alma-The Soul of Italian Wine LLLP contra Oficina de Propiedad Intelectual de la Unión Europea.
- [Procedimiento de oposición.](#)



- Solicitud de marca figurativa de la Unión SOTTO IL SOLE ITALIANO SOTTO il SOLE. Marca denominativa anterior de la Unión VIÑA SOL. Motivo de denegación relativo. Menoscabo del carácter distintivo. Falta de similitud entre los signos. Artículo 8, apartado 5, del Reglamento (CE) n.º 207/2009.
- Asunto T-637/15.
- [Acceso directo al texto](#)
- **Materias:** *Marca de la Unión Europea.*

JURISPRUDENCIA NACIONAL

Sentencia del Tribunal Supremo de 26/04/2017. Sala de lo Social.

- Responsabilidad solidaria de la empresa principal en un supuesto de subcontratación de propia actividad: Telefónica Móviles. La existencia de un contrato de agencia entre la empresa principal y la auxiliar no excluye que, a efectos laborales, se esté en presencia de una contrata. La intermediación para contratar servicios de telefonía es "propia actividad" a los efectos del artículo 42 ET.
- Recurso n.º 110/2016
- **N.º Sentencia: 2193/2017**
- [Acceso directo al texto](#)
- **Materias:** *Responsabilidad empresarial.*

Sentencia del Tribunal Supremo de 26/04/2017. Sala de lo Social.

- Extinción del contrato de trabajador indefinido no fijo por desaparición de la plaza que ocupaba cuando se encontraba en situación de excedencia voluntaria: necesidad o no de acudir a los trámites del art. 52.c) ET.
- Recurso n.º 1995/2015
- **N.º Sentencia: 1763/2017**
- [Acceso directo al texto](#)
- **Materias:** *Contrato de trabajo.*

Sentencia del Tribunal Supremo de 25/04/2017. Sala de lo Social.

- Accidente de trabajo. Responsabilidad de la aseguradora cuando se comunica el accidente con posterioridad al plazo previsto en la póliza: no procede. Distinción entre cláusulas limitativas y lesivas.
- Recurso n.º 848/2016
- **N.º Sentencia: 1736/2017**
- [Acceso directo al texto](#)
- **Materias: Responsabilidad de aseguradora ante accidente laboral.**

Sentencia del Tribunal Supremo de 25/04/2017. Sala de lo Social.

- Recargo de prestaciones de seguridad social. Inexistencia de responsabilidad de la empresa sucesora.
- Recurso n.º 3190/2015
- **N.º Sentencia: 1744/2017**
- [Acceso directo al texto](#)
- **Materias: Prestaciones de la seguridad social.**

Sentencia del Tribunal Supremo de 05/04/2017. Sala de lo Social.

- Devolución de capital coste de la pensión de viudedad derivada de enfermedad profesional reconocida a la Mutua.
- Recurso n.º 1792/2015
- **N.º Sentencia: 1831/2017**
- [Acceso directo al texto](#)
- **Materias: Pensión de viudedad.**

Sentencia del Tribunal Supremo de 04/04/2017. Sala de lo Social.

- Extinción de contrato temporal de asesores de empleo del SAE: la relación es indefinida no fija y la extinción despido improcedente y no nulo por no ser a iniciativa del empresario sino por imperativo legal.
- Recurso n.º 3609/2015
- **N.º Sentencia: 1544/2017**
- [Acceso directo al texto](#)
- **Materias:** *Extinción de contrato temporal.*

Sentencia del Tribunal Supremo de 18/05/2017. Sala de lo Social.

- Procedimiento administrativo de reconocimiento de prestaciones derivadas de contingencias profesionales: la omisión del trámite de audiencia de la empresa, que es preceptivo, no es sin embargo determinante de nulidad, en cuanto que no ha producido indefensión.
- Recurso de casación n.º 1720/2015
- **N.º Sentencia: 2191/2017**
- [Acceso directo al texto](#)
- **Materias:** *Reconocimiento de prestaciones.*

Sentencia del Tribunal Supremo de 12/05/2017. Sala de lo Social.

- Prestaciones por muerte y supervivencia derivadas de enfermedad profesional. La responsabilidad del pago corresponde a la Mutua que lo asumió inicialmente dejando firme la resolución administrativa en que se acordó.
- Recurso de casación n.º 3188/2015

- **N.º Sentencia: 2183/2017**
- [Acceso directo al texto](#)
- **Materias: Prestaciones por muerte.**

Sentencia del Tribunal Supremo de 10/05/2017. Sala de lo Social.

- BBVA. Préstamos a empleados. Vencimiento anticipado por extinción del contrato.
- Recurso de casación n.º 295/2015
- **N.º Sentencia: 2205/2017**
- [Acceso directo al texto](#)
- **Materias: Préstamos a empleados.**

Sentencia del Tribunal Supremo de 09/05/2017. Sala de lo Social.

- Contratos indefinidos no fijos: Administración. Cese por cobertura de la plaza. Derecho a la indemnización por fin de contrato. La cuantía de la indemnización se fija en función de veinte días por año servicio.
- Recurso de casación n.º 1806/2015
- **N.º Sentencia: 2095/2017**
- [Acceso directo al texto](#)
- **Materias: Contrato indefinido no fijo.**

Sentencia del Tribunal Supremo de 01/06/2017. Sala de lo Social.

- Proceso por despido frente a proceso ordinario. Reclamación de diferencias en la indemnización como consecuencia de discrepancias en la antigüedad cuando la extinción del contrato de trabajo del demandante deriva de un despido colectivo concluido con

acuerdo entre la empleadora y la representación legal de los trabajadores. Reitera doctrina tradicional, recientemente ratificada por la sentencia nº 1.034/2016, de Pleno, de 2-12-2016, seguida ya por las núms. 1.113/2016 y 163/2017, de 22-12-2016 y 24-2-2017 respectivamente.

- Recurso de casación N.º 3617/2015
- **N.º Sentencia: 2417/2017**
- [Acceso directo al texto](#)
- **Materias:** *Despido*

Sentencia del Tribunal Supremo de 04/05/2017. Sala de lo Social.

- Pensión viudedad. Parejas de hecho. Acreditación. Certificado inscripción en cualquier registro específico de parejas de hecho, sea municipal o autonómico. El principio constitucional de igualdad impide que la acreditación de ese hecho sea diferente según la comunidad autónoma de residencia.
- Recurso de casación n.º 3850/2015
- **N.º Sentencia: 2097/2017**
- [Acceso directo al texto](#)
- **Materias:** *Pensión de viudedad.*
-

Sentencia del Tribunal Supremo de 03/05/2017. Sala de lo Social.

- Indemnización por daños derivados de accidente de trabajo: Intereses moratorios de la aseguradora. Art. 20 LCS. Ausencia de justificación para exonerar de dicha indemnización por mora.
- Recurso de casación n.º 3452/2015.
- **N.º Sentencia: 2094/2017**

- [Acceso directo al texto](#)
- **Materias:** *Indemnización por daños derivados de accidente de trabajo.*

Sentencia del Tribunal Supremo de 01/06/2017. Sala de lo Social.

- Profesor de Universidad Pública que ha venido prestando servicios laborales mediante sucesivos contratos temporales, previstos en la legislación universitaria, para realizar funciones docentes relativas a necesidades permanentes y ajenas a la modalidad contractual temporal utilizada. El profesor interpone demanda de despido contra la finalización del último contrato que es estimada en la instancia declarando el despido improcedente y revocada por la sentencia recurrida que entiende que las irregularidades darían lugar a la nulidad del contrato, desestimando la demanda .
- Recurso de casación N.º 2890/2015
- **N.º Sentencia:** 2419/2017
- [Acceso directo al texto](#)
- **Materias:** *Despido.*

Sentencia del Tribunal Supremo de 06/06/2017. Sala de lo Social.

- Despido colectivo que finalizó con acuerdo en el periodo de consultas: comunicación de la extinción individual. Contenido de la carta al trabajador afectado. Reitera doctrina. No obstante, queda confirmada la improcedencia del despido que, además, se fundaba en la inexistencia de causa, sin que ese motivo haya sido impugnado en casación unificadora, en donde tampoco se ofrece sentencia de contraste. Reitera SSTS 15 de marzo de 2016, Rjud. 2507/2014 y 1 de marzo de 2017 Rjud. 2860/2015 (Pleno) y de 8 de marzo de 2016, Rjud. 3788/2014; de 21 de junio de 2016, Rjud. 138/2015 y de 14 de julio de 2016, Rjud. 374/2015 r
- Recurso de apelación N.º 2858/2015

- **N.º Sentencia:**2415/2017
- [Acceso directo al texto](#)
- **Materias:** *Despido colectivo.*

Sentencia del Tribunal Supremo de 14/06/2017. Sala de lo Social.

- Despido objetivo adoptado en el marco de un despido colectivo. Se cuestiona si procede la nulidad o improcedencia, cuando la empresa no ha cumplido con la aplicación del acuerdo en relación a los criterios de selección de los trabajadores.
- Recurso de apelación N.º 2708/2015
- **N.º Sentencia:** 2422/2017
- [Acceso directo al texto](#)
- **Materias:** *Despido objetivo.*

ANEXO DE CONTENIDO ECONÓMICO Y SOCIAL

PIB A PRECIO DE MERCADO Y SUS COMPONENTES

Destaca la evolución favorable del PIB de Andalucía respecto al mismo periodo del año anterior, situándose al mismo nivel que España y muy por encima de la UE-28 y Zona Euro 19.

Cuadro nº 12
Evolución del PIB a precios de mercado
de Andalucía, España, UE-28 y Zona Euro

Datos: provisionales a 2º Trimestre 2017

Unidades: Tasa de variación

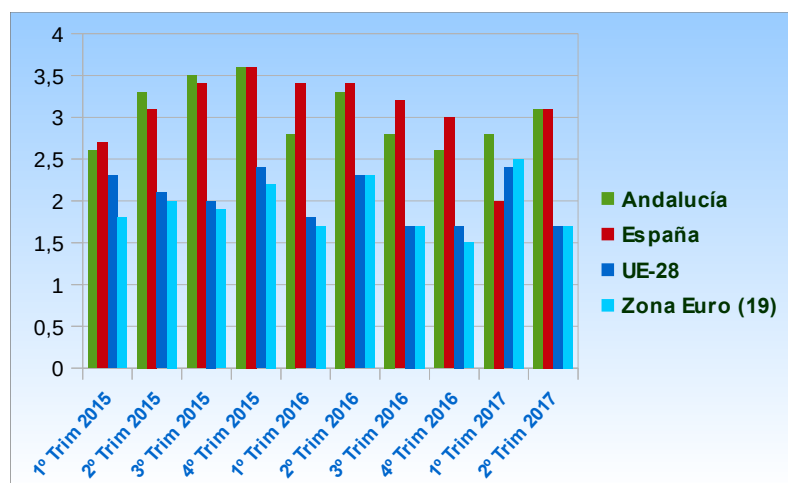
Territorio: Andalucía

Series corregidas de estacionalidad y efecto calendario

| Tasa de variación interanual | 2016 2º Trim. | 2017 2º Trim. |
|------------------------------|------------------|------------------|
| Andalucía | 2,80 | 3,10 |
| España | 3,50 | 3,10 |
| UE-28 | 2,40 | 1,70 |
| Zona Euro (19) | 2,40 | 1,70 |

Fuente: IECA, Instituto Nacional de Estadística y Eurostat

Cuadro nº 13
Comparativo del PIB por trimestres



Fuente: Instituto Nacional de Estadística y Eurostat

Cuadro nº 14
Demanda, Oferta y Renta
Variación interanual del PIB (2º Trimestre)

Territorio: Andalucía

Series corregidas de estacionalidad y efecto calendario

| Componentes del PIB | 2016 | 2017 |
|--|---|---|
| | 2º Tr. Tasas de variación interanual | 2º Tr. Tasas de variación interanual |
| Gasto en consumo final regional | 1,20 | 3,10 |
| <i>Gasto en consumo final de los hogares regional</i> | 0,96 | 4,32 |
| <i>Gasto en consumo final de las AAPP e ISFLSH</i> | 1,83 | -0,20 |
| Formación bruta de capital | 0,19 | 3,53 |
| Demanda regional* | 1,11 | 3,35 |
| Exportaciones totales | 4,05 | 9,66 |
| Importaciones totales | 0,48 | 7,01 |
| PIB a precios de mercado. Demanda | 2,59 | 4,09 |
| Agricultura, ganadería, silvicultura y pesca | 4,45 | -0,54 |
| VAB no agrario | 2,58 | 4,21 |
| Industria | -3,63 | 12,28 |
| De las cuales: industria manufacturera | -0,51 | 6,93 |
| Construcción | -1,88 | 6,00 |
| Servicios | 4,00 | 2,80 |
| <i>Comercio, transporte y hostelería</i> | 3,42 | 4,89 |
| <i>Información y comunicaciones</i> | 3,95 | 4,24 |
| <i>Actividades financieras y de seguros</i> | 5,81 | 0,50 |
| <i>Actividades Inmobiliarias</i> | 2,12 | 2,29 |
| <i>Actividades profesionales</i> | 7,09 | 4,40 |
| <i>Administración pública, sanidad y educación</i> | 4,69 | 0,46 |
| <i>Actividades artísticas, recreativas y otros servicios</i> | 2,85 | 3,62 |
| VAB a precios básicos | 2,68 | 3,96 |
| Impuestos netos sobre los productos | 1,85 | 5,21 |
| PIB a precios de mercado. Oferta | 2,59 | 4,09 |
| Remuneración de asalariados | 0,42 | 3,35 |
| Excedente de explotación bruto / Renta mixta | 5,13 | 4,63 |
| Impuestos netos sobre la producción e importaciones | 1,68 | 4,91 |
| PIB a precios de mercado. Renta | 2,59 | 4,09 |

Fuente: Instituto de Estadística y Cartografía de Andalucía

ÍNDICE DE PRECIOS AL CONSUMO

Por Grupos del IPC en Andalucía, destacan los valores tanto en el 2º semestre del 2017, como del año anterior, el *Vestido y calzado*, la *Vivienda*, y *Hoteles, cafés y restaurantes* con los índices más elevados. Dichos valores se dan tanto a nivel autonómico como nacional.

En España el IPC se sitúa en Junio de este año en el 1,5, mientras que en Andalucía lo hace en el 1,4, teniendo por encima en lo referente a subidas, a las Comunidades de Baleares, Canarias, Madrid, País Vasco, La Rioja, y Melilla.

Cuadro nº 15
Índice de Precios al Consumo (IPC)
de Andalucía y España por grupos

Datos: 2º Tr. y comparativo mismo periodo año anterior

Unidades: Índice (Base 2011)

| Territorio | Grupos | Año 2.016 | | | Año 2.017 | | |
|------------|--|-------------|--------------|--------------|--------------|--------------|--------------|
| | | Abril | Mayo | Junio | Abril | Mayo | Junio |
| Andalucía | 1. Alimentación y bebidas no alcohólicas | 99,6 | 99,9 | 100,1 | 100,9 | 101,2 | 101,1 |
| | 2. Bebidas alcohólicas y tabaco | 100,0 | 100,1 | 100,0 | 101,4 | 101,5 | 101,5 |
| | 3. Vestido y calzado | 105,0 | 107,7 | 106,4 | 105,1 | 107,4 | 106,0 |
| | 4. Vivienda | 97,2 | 97,2 | 99,3 | 102,7 | 103,1 | 103,7 |
| | 5. Menaje | 100,2 | 100,5 | 100,4 | 99,6 | 99,9 | 99,9 |
| | 6. Medicina | 99,8 | 100,0 | 100,0 | 100,3 | 100,4 | 100,4 |
| | 7. Transporte | 98,6 | 100,1 | 101,0 | 104,8 | 103,6 | 102,9 |
| | 8. Comunicaciones | 99,9 | 99,9 | 99,9 | 101,4 | 101,9 | 101,9 |
| | 9. Ocio y cultura | 98,7 | 98,8 | 99,7 | 101,1 | 99,4 | 100,2 |
| | 10. Enseñanza | 99,7 | 99,7 | 99,7 | 101,0 | 101,0 | 101,0 |
| | 11. Hoteles, cafés y restaurantes | 99,9 | 100,0 | 100,1 | 101,9 | 102,1 | 102,1 |
| | 12. Otros bienes y servicios | 99,8 | 99,9 | 100,0 | 100,6 | 100,5 | 100,6 |
| | Índice general | 99,6 | 100,2 | 100,6 | 102,1 | 102,1 | 102,0 |
| España | 1. Alimentación y bebidas no alcohólicas | 99,6 | 99,9 | 100,1 | 100,7 | 101,0 | 101,0 |
| | 2. Bebidas alcohólicas y tabaco | 100,0 | 100,1 | 100,0 | 101,5 | 101,7 | 101,7 |
| | 3. Vestido y calzado | 104,3 | 107,0 | 105,7 | 104,6 | 107,2 | 105,9 |
| | 4. Vivienda | 97,4 | 97,6 | 99,6 | 102,6 | 102,8 | 103,1 |
| | 5. Menaje | 100,1 | 100,4 | 100,4 | 99,7 | 100,0 | 100,0 |
| | 6. Medicina | 100,0 | 100,0 | 100,1 | 100,8 | 100,9 | 101,0 |
| | 7. Transporte | 98,6 | 100,1 | 101,1 | 104,7 | 103,5 | 102,9 |
| | 8. Comunicaciones | 99,9 | 99,9 | 99,9 | 101,4 | 101,9 | 101,9 |
| | 9. Ocio y cultura | 98,5 | 98,3 | 99,3 | 101,8 | 99,5 | 100,7 |
| | 10. Enseñanza | 99,7 | 99,8 | 99,8 | 100,7 | 100,7 | 100,7 |
| | 11. Hoteles, cafés y restaurantes | 99,8 | 100,0 | 100,2 | 101,8 | 101,8 | 102,4 |
| | 12. Otros bienes y servicios | 99,8 | 99,8 | 99,9 | 100,9 | 100,9 | 101,0 |
| | Índice general | 99,5 | 100,1 | 100,5 | 102,1 | 102,0 | 102,1 |

Fuente: Instituto Nacional de Estadística

Cuadro nº 16
Índice de Precios al Consumo (IPC)
Tasas de variación en un año de los índices por Comunidades Autónomas

Datos: 2º Trimestre por meses 2016-2017

Unidades: Tasas de variación.

| | 2016 | | | 2017 | | |
|--------------------------|-----------------------------|----------------------------|-----------------------------|-----------------------------|----------------------------|-----------------------------|
| | Abril Variación anual | Mayo Variación anual | Junio Variación anual | Abril Variación anual | Mayo Variación anual | Junio Variación anual |
| Andalucía | -1,0 | -1,0 | -0,8 | 2,5 | 1,9 | 1,4 |
| Aragón | -1,2 | -1,1 | -1,0 | 2,4 | 1,8 | 1,4 |
| Asturias (Principado de) | -1,1 | -0,9 | -0,6 | 2,6 | 1,6 | 1,1 |
| Baleares (Illes) | -0,9 | -0,9 | -0,8 | 2,7 | 2,2 | 1,8 |
| Canarias (Islas) | -1,0 | -0,9 | -0,7 | 2,3 | 2,0 | 1,7 |
| Cantabria | -1,3 | -1,3 | -1,1 | 2,6 | 1,9 | 1,4 |
| Castilla La Mancha | -1,5 | -1,4 | -1,1 | 2,7 | 1,9 | 1,4 |
| Castilla y León | -1,3 | -1,3 | -1,1 | 2,8 | 2,2 | 1,7 |
| Cataluña | -0,8 | -0,7 | -0,5 | 2,8 | 2,1 | 1,7 |
| Comunidad Valenciana | -1,3 | -1,2 | -1,0 | 2,4 | 1,8 | 1,4 |
| Extremadura | -1,0 | -0,9 | -0,8 | 2,0 | 1,7 | 1,3 |
| Galicia | -1,2 | -1,1 | -0,9 | 2,8 | 2,1 | 1,6 |
| Madrid (Comunidad de) | -1,1 | -1,0 | -0,8 | 2,5 | 1,8 | 1,4 |
| Murcia (Región de) | -1,1 | -1,0 | -0,8 | 2,3 | 1,6 | 1,1 |
| Navarra (C. Foral de) | -1,0 | -0,8 | -0,7 | 2,3 | 1,5 | 1,1 |
| País Vasco | -0,7 | -0,7 | -0,5 | 2,6 | 2,0 | 1,5 |
| La Rioja | -1,1 | -1,1 | -1,0 | 2,7 | 2,1 | 1,6 |
| Ceuta | -0,8 | -0,7 | -0,5 | 2,1 | 1,9 | 1,5 |
| Melilla | -0,5 | -0,3 | -0,3 | 2,5 | 2,1 | 1,7 |
| España | -1,1 | -1,0 | -0,8 | 2,6 | 1,9 | 1,5 |

Fuente: *Instituto Nacional de Estadística*

ÍNDICES DE PRODUCCIÓN INDUSTRIAL

Por ramas de actividad industrial, el índice de producción subió en todas ellas, con la excepción de las *industrias manufactureras* que pasó del 33,8 en junio de 2016 al 29,2 en junio de 2017, lo que supuso una variación del -13,62. Por contra la mayor subida del índice de producción la tuvo la actividad de *suministro de energía eléctrica, gas, vapor y aire acondicionado* que se situó en el 108,0 cuando en el mismo periodo del año anterior estaba en el 87,7, lo que equivale a una tasa de variación del 23,16 positiva.

Así mismo cabe destacar que por el destino económico de los bienes, los *Bienes de Equipo* tuvieron un incremento considerable en su índice de producción al pasar del 81,9 en 2016 al 94,2 en 2017, y aunque en menor medida también todos los demás destinos tuvieron un incremento con la única excepción de los *Bienes Intermedios* que sufrieron una bajada del 89,9 en 2016 al 83,3 en 2017.

Cuadro nº 17
Índice de Producción Industrial de Andalucía
Por rama de actividad y meses

*Series desestacionalizadas y corregidas de efectos de calendario por ramas de actividad **

Índice: Mensual

Territorio: Andalucía

| CNAE09 | Estado de datos Provisional | | | | | |
|---|-----------------------------|----------------|-----------------|-----------------|----------------|-----------------|
| | Año 2016 | | | Año 2017 | | |
| | Abril Índice | Mayo Índice | Junio Índice | Abril Índice | Mayo Índice | Junio Índice |
| Índice general | 88,4 | 89,2 | 92,1 | 95,8 | 93,4 | 94,2 |
| B. Industrias extractivas | 29,7 | 28,4 | 33,8 | 40,0 | 39,4 | 29,2 |
| C. Industria manufacturera | 90,1 | 90,0 | 91,7 | 94,4 | 91,5 | 92,4 |
| D. Suministro de energía eléctrica, gas, vapor y aire acondicionado | 79,6 | 83,6 | 87,7 | 99,5 | 106,7 | 108,0 |

Fuente: Instituto Nacional de Estadística

() Sin datos en la sección E por falta de longitud en la serie*

Cuadro nº 18
Índice de Producción Industrial de Andalucía
Tasa de variación interanual

*Series desestacionalizadas y corregidas de efectos de calendario por ramas de actividad **

Territorio: Andalucía

| CNAE09 | Estado de datos Provisional | | | | | |
|---|------------------------------|------------------------------|------------------------------|------------------------------|------------------------------|------------------------------|
| | Año 2016 | | | Año 2017 | | |
| | Abril | Mayo | Junio | Abril | Mayo | Junio |
| | Tasa de variación interanual | Tasa de variación interanual | Tasa de variación interanual | Tasa de variación interanual | Tasa de variación interanual | Tasa de variación interanual |
| Índice general | -4,07 | -5,47 | 2,13 | 8,42 | 4,61 | 2,23 |
| B. Industrias extractivas | -12,58 | -18,45 | 4,38 | 34,78 | 38,82 | -13,62 |
| C. Industria manufacturera | 0,59 | -2,67 | 2,90 | 4,82 | 1,66 | 0,81 |
| D. Suministro de energía eléctrica, gas, vapor y aire acondicionado | -19,95 | -19,43 | -9,68 | 25,04 | 27,71 | 23,16 |

Fuente: Instituto Nacional de Estadística

Cuadro nº 19
Índice de Producción Industrial de Andalucía
Índice por destino económico de los bienes

Series desestacionalizadas y corregidas de efectos de calendario por destino económico de los bienes

Índice: Mensual

Territorio : Andalucía

| Destino económico de los bienes | Estado de los datos provisionales | | | | | |
|---------------------------------|-----------------------------------|-------------|--------------|--------------|-------------|--------------|
| | Año 2016 | | | Año 2017 | | |
| | Abril Índice | Mayo Índice | Junio Índice | Abril Índice | Mayo Índice | Junio Índice |
| Bienes de consumo | 87,9 | 84,0 | 86,2 | 87,2 | 88,5 | 90,2 |
| Bienes de consumo duradero | 74,4 | 72,8 | 77,6 | 72,0 | 74,4 | 74,1 |
| Bienes de consumo no duradero | 89,6 | 85,6 | 87,2 | 88,7 | 90,4 | 91,8 |
| Bienes de equipo | 79,7 | 78,4 | 81,9 | 92,4 | 91,0 | 94,2 |
| Bienes intermedios | 87,0 | 88,0 | 89,9 | 87,1 | 84,7 | 83,3 |
| Energía | 98,1 | 102,9 | 107,9 | 112,7 | 110,2 | 111,9 |

Fuente: Instituto Nacional de Estadística

COMERCIO EXTERIOR

En Comercio Exterior destaca con claridad el incremento producido en las Exportaciones respecto al mismo periodo del año anterior. Las Importaciones, aunque también se elevaron, lo hicieron en menor medida de forma que la tasa de cobertura mejoró hasta situarse en el 114,74, dicha mejoría fué mucho mas ampliamente en las tres facetas con respecto a los datos Nacionales, como puede verse en el siguiente gráfico.

Cuadro nº 20
Evolución del Comercio Exterior España y Andalucía

Periodo: Enero – Junio 2016-2017

Cantidades en miles de euros

(p) Datos provisionales

| ANDALUCÍA | 2016 | 2017 | % 17/16 |
|-------------------------|-------------|-------------|---------|
| Exportaciones | 12.993.049 | 16.004.413 | 23,18 |
| Importaciones | 11.566.361 | 13.948.604 | 20,60 |
| Saldo Balanza Comercial | 1.426.689 | 2.055.809 | |
| Tasa de Cobertura | 112,33 | 114,74 | |
| ESPAÑA | 2016 | 2017 | % 17/16 |
| Exportaciones | 128.041.208 | 140.875.456 | 10,02 |
| Importaciones | 135.919.512 | 151.963.851 | 11,80 |
| Saldo Balanza Comercial | -7.878.305 | -11.088.395 | |
| Tasa de Cobertura | 94,20 | 92,70 | |

Fuente: *Extenda*

Cuadro nº 21
Gráfico de Evolución del Comercio Exterior de Andalucía



Fuente: *Extenda*

Cuadro nº 22
Comparativo por meses y años de exportaciones e importaciones en Andalucía.

Datos: 2º trimestre por meses 2016-2017

Unidades: miles de euros

(p) Datos provisionales

| Periodo | Exportaciones | | Importaciones | | Tasa | |
|----------|---------------|-----------------|---------------|-----------------|-------------|--------|
| | Valor | Tasa interanual | Valor | Tasa interanual | Cobertura % | |
| 2016 (p) | Abril | 2.178.483 | -7,09 | 1.974.007 | -20,21 | 110,36 |
| | Mayo | 2.295.376 | 2,60 | 2.002.924 | -15,08 | 114,60 |
| | Junio | 2.211.426 | 11,17 | 1.990.848 | -9,11 | 111,08 |
| 2017 (p) | Abril | 2.472.620 | 13,50 | 2.069.230 | 4,82 | 119,49 |
| | Mayo | 3.252.558 | 41,70 | 2.321.333 | 15,90 | 140,12 |
| | Junio | 2.241.147 | 1,34 | 2.113.446 | 6,16 | 106,04 |

Fuente: *Extenda*

Cuadro nº 22 (a)
Comparativo por meses y años de exportaciones e importaciones por provincias.

Datos: del 2º trimestre por meses de 2017 y 2016

Unidades: Miles de euros

| EXPORTACIONES | Almería | Cádiz | Córdoba | Granada | Huelva | Jaén | Málaga | Sevilla | Andalucía | |
|---------------|---------|---------|---------|---------|---------|---------|---------|---------|-----------|------------------|
| 2016 (p) | Abril | 289.773 | 428.697 | 176.060 | 107.020 | 464.267 | 93.002 | 159.224 | 460.440 | 2.178.483 |
| | Mayo | 299.909 | 463.608 | 188.213 | 97.637 | 504.633 | 93.815 | 165.578 | 481.982 | 2.295.376 |
| | Junio | 210.384 | 481.328 | 214.648 | 89.709 | 395.989 | 111.915 | 157.112 | 550.340 | 2.211.426 |
| 2017 (p) | Abril | 294.382 | 494.358 | 195.290 | 113.187 | 638.425 | 96.274 | 160.211 | 480.494 | 2.472.620 |
| | Mayo | 287.477 | 568.564 | 218.217 | 109.955 | 588.445 | 110.746 | 179.934 | 1.189.221 | 3.252.558 |
| | Junio | 232.150 | 494.527 | 230.390 | 89.912 | 447.561 | 103.454 | 145.743 | 497.410 | 2.241.147 |

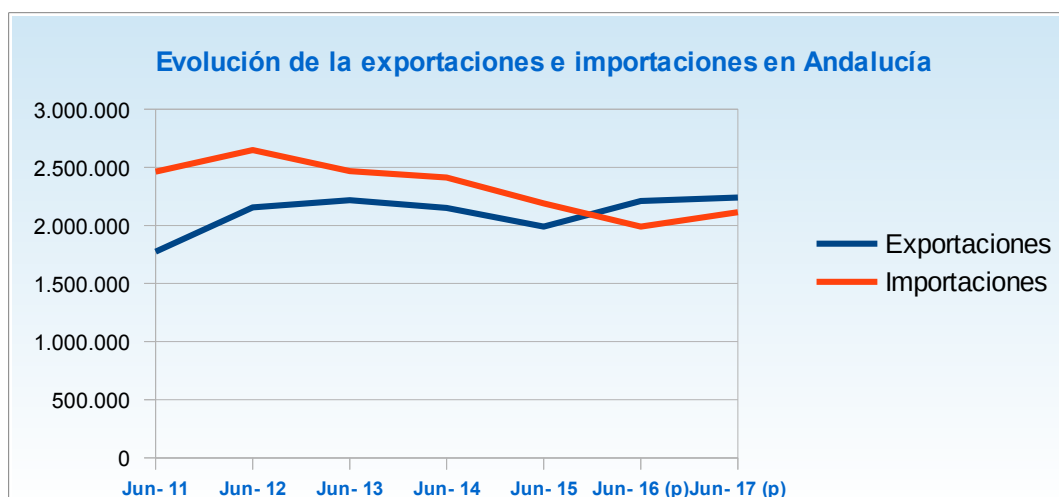
(p) Datos provisionales

| IMPORTACIONES | Almería | Cádiz | Córdoba | Granada | Huelva | Jaén | Málaga | Sevilla | Andalucía | |
|---------------|---------|---------|---------|---------|--------|---------|--------|---------|-----------|------------------|
| 2016 (p) | Abril | 146.889 | 588.447 | 69.595 | 53.781 | 526.555 | 59.981 | 132.942 | 395.817 | 1.974.007 |
| | Mayo | 153.371 | 605.069 | 57.787 | 59.544 | 531.283 | 68.650 | 153.857 | 373.363 | 2.002.924 |
| | Junio | 164.281 | 674.498 | 64.169 | 55.757 | 468.155 | 68.551 | 166.228 | 329.208 | 1.990.848 |
| 2017 (p) | Abril | 169.859 | 770.525 | 70.550 | 52.179 | 521.601 | 65.403 | 131.749 | 287.364 | 2.069.230 |
| | Mayo | 219.369 | 621.734 | 76.122 | 64.188 | 652.983 | 79.491 | 179.584 | 427.864 | 2.321.333 |
| | Junio | 177.594 | 610.707 | 73.377 | 60.316 | 595.822 | 77.802 | 163.389 | 354.439 | 2.113.446 |

(p) Datos provisionales

Fuentes: *Extenda*.

Cuadro nº 23
Gráfico Comparativo por años a mes de junio de exportaciones e importaciones



Fuente *Extenda*

A nivel autonómico, en Exportaciones, solamente Cataluña supera a Andalucía, siendo las Legumbres y hortalizas s/cons, las que alcanzan el mayor porcentaje. Y en relación a las Importaciones Cataluña y Madrid superan ampliamente a Andalucía con más del doble del porcentaje sobre el total, siendo Combustibles, aceites y minerales los productos que mas importamos en proporción sobre el total.

Cuadro nº 24
Exportaciones e Importaciones por Comunidades Autónomas

Periodo: Enero a Junio 2017

Unidades: miles de euros

(p) Datos provisionales

| Territorio | Exportaciones | | | Territorio | Importaciones | | |
|----------------------|--------------------|------------------|--------------|----------------------|--------------------|------------------|--------------|
| | Miles de € | % sobre el total | %17/16 | | Miles de € | % sobre El total | %17/16 |
| Cataluña | 35.639.710 | 25,30 | 9,53 | Cataluña | 42.753.344 | 28,13 | 9,30 |
| Andalucía | 16.004.413 | 11,36 | 23,18 | Madrid, Comunidad de | 30.388.350 | 20,00 | 5,99 |
| Comunitat Valenciana | 15.473.603 | 10,98 | 0,84 | Andalucía | 13.948.604 | 9,18 | 20,60 |
| Madrid, Comunidad de | 15.260.185 | 10,83 | 10,99 | Comunitat Valenciana | 13.473.471 | 8,87 | 8,40 |
| País Vasco | 11.946.484 | 8,48 | 9,14 | País Vasco | 9.390.426 | 6,18 | 23,11 |
| Galicia | 10.882.797 | 7,73 | 12,26 | Galicia | 8.620.199 | 5,67 | 11,32 |
| Castilla y León | 8.083.555 | 5,74 | -4,84 | Castilla y León | 6.998.119 | 4,61 | 7,87 |
| Resto | 27.584.708 | 19,58 | 13,62 | Resto | 26.391.338 | 17,37 | 18,47 |
| TOTAL | 140.875.456 | 100,00 | 10,02 | TOTAL | 151.963.851 | 100,00 | 11,80 |

Fuente *Extenda*

Cuadro nº 25
Exportaciones e Importaciones por tipos de productos

Periodo: Enero a Junio 2017

Unidades: miles de euros

(p) Datos provisionales

| Tipo de producto | Exportaciones | | | Tipo de producto | Importaciones | | |
|---------------------------------|-------------------|------------------|--------------|---------------------------------|-------------------|------------------|--------------|
| | Miles de € | % sobre el total | % 17/16 | | Miles de € | % sobre el total | %16/15 |
| Legumbres, Hortalizas, S/ Cons | 1.872.608 | 11,70 | 16,70 | Combustibles, Aceites Mineral. | 6.312.544 | 45,26 | 35,07 |
| Grasas, Aceite Animal O Vegeta | 1.722.135 | 10,76 | 35,40 | Minerales, Escorias Y Cenizas | 795.836 | 5,71 | 3,17 |
| Frutas /Frutos, S/ Conservar | 1.670.948 | 10,44 | 8,16 | Máquinas Y Aparatos Mecánicos | 673.888 | 4,83 | 14,01 |
| Combustibles, Aceites Mineral. | 1.381.863 | 8,63 | 29,58 | Fundición, Hierro Y Acero | 552.130 | 3,96 | 47,80 |
| Aeronaves; Vehículos Espaciales | 1.339.416 | 8,37 | 71,81 | Grasas, Aceite Animal O Vegeta | 504.465 | 3,62 | 37,18 |
| Minerales, Escorias Y Cenizas | 1.027.236 | 6,42 | 72,04 | Aparatos Y Material Eléctricos | 449.268 | 3,22 | 9,06 |
| Conjunt. De Otros Productos | 902.020 | 5,64 | 25,77 | Aeronaves; Vehículos Espaciales | 409.118 | 2,93 | -1,83 |
| Aparatos Y Material Eléctricos | 783.969 | 4,90 | 10,57 | Frutas /Frutos, S/ Conservar | 291.018 | 2,09 | 18,48 |
| Cobre Y Sus Manufacturas | 696.930 | 4,35 | 7,06 | Pescados, Crustáceos, Moluscos | 285.335 | 2,05 | 10,61 |
| Fundición, Hierro Y Acero | 619.314 | 3,87 | 33,95 | Mat. Plásticas; Sus Manufactu. | 277.534 | 1,99 | 11,40 |
| Resto | 3.987.974 | 24,92 | 11,12 | Resto | 3.397.468 | 24,36 | 5,92 |
| TOTAL | 16.004.413 | 100,00 | 23,18 | TOTAL | 13.948.604 | 100,00 | 20,60 |

Fuente Extenda

Cuadro nº 26
Exportaciones de Andalucía por países de destino

Periodo: Enero a Junio 2017

Unidad: miles de euros

| Principales Clientes | Miles de € | % sobre el total | % 17 / 16 |
|----------------------|-------------------|------------------|--------------|
| 1 Francia | 1.900.958 | 11,88 | 21,84 |
| 2 Alemania | 1.862.342 | 11,64 | 23,55 |
| 3 Italia | 1.445.834 | 9,03 | 43,10 |
| 4 Reino Unido | 1.444.077 | 9,02 | 51,04 |
| 5 Portugal | 1.068.273 | 6,67 | 20,01 |
| 6 Estados Unidos | 773.523 | 4,83 | 33,46 |
| 7 China | 642.415 | 4,01 | 65,37 |
| 8 Marruecos | 598.774 | 3,74 | 23,35 |
| 9 Países Bajos | 598.087 | 3,74 | 10,17 |
| 10 Bélgica | 539.379 | 3,37 | 11,07 |
| Resto | 5.130.750 | 32,06 | 11,86 |
| TOTAL | 16.004.413 | 100,00 | 23,18 |

Fuente: Extenda

Cuadro nº 27
Importaciones a Andalucía por países de origen

Periodo: Enero a Junio 2017

Unidad: miles de euros

| Principales Proveedores | Miles de € | % sobre el total | % 17 / 16 |
|-------------------------|-------------------|------------------|--------------|
| 1 Argelia | 1.655.342 | 11,87 | 10,24 |
| 2 Nigeria | 1.392.540 | 9,98 | 30,59 |
| 3 Arabia Saudí | 902.518 | 6,47 | 44,08 |
| 4 Estados Unidos | 801.258 | 5,74 | 1,02 |
| 5 Alemania | 701.705 | 5,03 | 28,03 |
| 6 Francia | 613.228 | 4,40 | 10,42 |
| 7 Italia | 574.855 | 4,12 | 46,63 |
| 8 China | 564.605 | 4,05 | 21,00 |
| 9 Portugal | 479.498 | 3,44 | 9,47 |
| 10 Países Bajos | 443.367 | 3,18 | 22,60 |
| Resto | 5.819.687 | 41,72 | 20,81 |
| TOTAL | 13.948.604 | 100,00 | 20,60 |

Fuente: *Extenda*

ÍNDICE DE VENTAS DEL COMERCIO AL POR MENOR

Todos los tipos de ventas han mejorado sus índices en más de cuatro puntos respecto al mismo periodo del año anterior. Siendo la principal subida la experimentada por las ventas en alimentación.

Cuadro nº 28
Índice original de ventas del Comercio al por menor .

Datos: 2º trimestre por meses 2016-2017

Unidades: Índices mensuales

| ANDALUCÍA | | 2016 | | | 2017 | | |
|---|-----------------|--------|--------|--------|--------|--------|--------|
| | | Abril | Mayo | Junio | Abril | Mayo | Junio |
| Tipo de ventas | Estado del dato | Índice | Índice | Índice | Índice | Índice | Índice |
| Ventas totales | Definitivo | 88,59 | 87,71 | 92,69 | 90,47 | - | - |
| | Provisional | - | - | - | - | 94,00 | 97,13 |
| Ventas totales sin estaciones de servicio | Definitivo | 90,55 | 89,00 | 94,13 | 91,58 | - | - |
| | Provisional | - | - | - | - | 95,38 | 98,80 |
| Ventas alimentación | Definitivo | 93,72 | 92,17 | 95,71 | 95,04 | - | - |
| | Provisional | - | - | - | - | 97,63 | 100,32 |
| Ventas no alimentación | Definitivo | 88,28 | 86,72 | 92,98 | 89,09 | - | - |
| | Provisional | - | - | - | - | 93,76 | 97,71 |

Fuente: Instituto de Estadística y Cartografía de Andalucía

Cuadro nº 29
Tasas de variación interanual
Ventas al por menor

Datos: 2º trimestres por meses 2016-2017

Unidades: Tasas de variación interanuales de los índices de cada mes

| ANDALUCÍA | | 2016 | | | 2017 | | |
|---|-----------------|----------------|----------------|----------------|----------------|----------------|----------------|
| | | Abril | Mayo | Junio | Abril | Mayo | Junio |
| Tipo de ventas | Estado del dato | Tasa variación | Tasa variación | Tasa variación | Tasa variación | Tasa variación | Tasa variación |
| Ventas totales | Definitivo | 1,05 | -2,97 | 0,77 | 2,12 | - | - |
| | Provisional | - | - | - | - | 7,17 | 4,79 |
| Ventas totales sin estaciones de servicio | Definitivo | 4,70 | -0,14 | 3,31 | 1,13 | - | - |
| | Provisional | - | - | - | - | 7,16 | 4,96 |
| Ventas alimentación | Definitivo | 1,94 | -1,72 | 1,43 | 1,42 | - | - |
| | Provisional | - | - | - | - | 5,92 | 4,81 |
| Ventas no alimentación | Definitivo | 6,82 | 1,05 | 4,74 | 0,92 | - | - |
| | Provisional | - | - | - | - | 8,11 | 5,09 |

Fuente: Instituto de Estadística y Cartografía de Andalucía

CONSTRUCCIÓN Y VIVIENDA

Cuadro nº 30
Número total de transacciones inmobiliarias de viviendas

Datos: Provisionales de enero a junio 2017

Unidades: N.º de transacciones inmobiliarias

| | Año 2016 | Año 2017 | % Variac. |
|------------------|-----------------|-----------------|------------------|
| | Junio | Junio | 17/16 |
| Nacional | 166.830 | 152.110 | 18,53 |
| Andalucía | 28.038 | 25.886 | 20,33 |
| Almería | 2.885 | 2.489 | 20,40 |
| Cádiz | 2.983 | 2.619 | 5,05 |
| Córdoba | 2.875 | 2.290 | 12,08 |
| Granada | 3.485 | 3.183 | 27,94 |
| Huelva | 1.427 | 1.357 | 23,08 |
| Jaén | 3.115 | 2.361 | 28,51 |
| Málaga | 6.753 | 7.200 | 24,75 |
| Sevilla | 4.515 | 4.387 | 20,31 |

Fuente: Instituto Nacional de Estadística

Cuadro nº 30 (a)
Ejecuciones hipotecarias
Iniciadas o inscritas en los Registros de la Propiedad.

Datos provisionales a 2º trimestre 2017

Unidades: Ejecuciones hipotecarias

| | Año 2016 | Año 2017 | % Variac |
|-----------|-----------------|-----------------|-----------------|
| | 2º Trim. | 2º Trim. | 2º Trim. |
| España | 20.998 | 13.605 | -35,21 |
| Andalucía | 6.395 | 3.581 | -44,00 |

Fuente: Instituto Nacional de Estadística

Cuadro nº 31
Tasa de variación del índice de precios de las viviendas

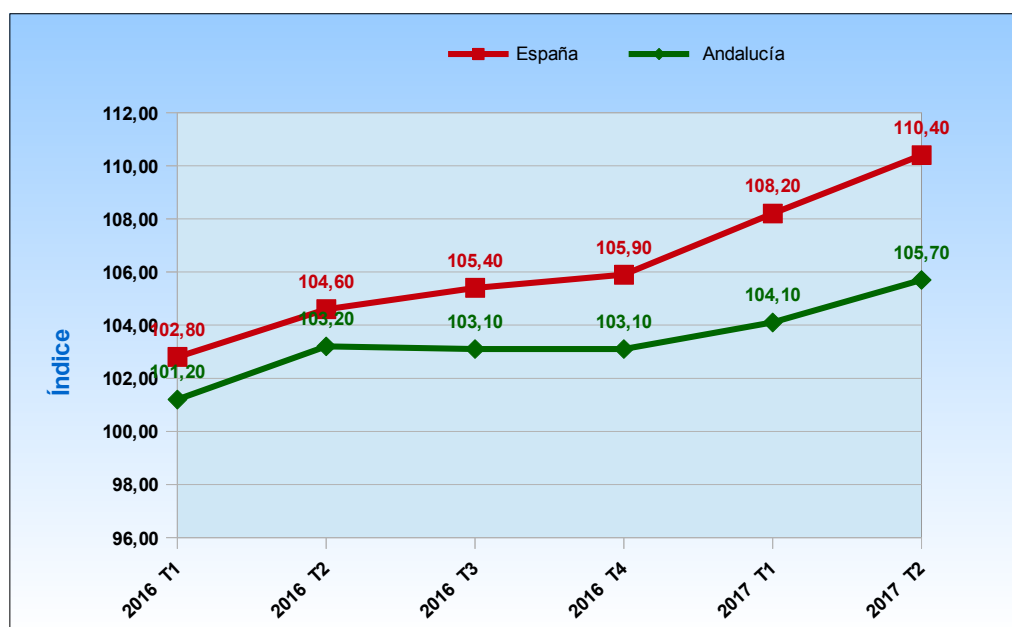
España y Andalucía: general, vivienda nueva y de segunda mano

Unidades: Índice, Base 2015

| | Índice | | Variación trimestral | | Variación anual | |
|-----------------------|----------------|----------------|----------------------|----------------|-----------------|----------------|
| | 2º Tr. 2016 | 2º Tr. 2017 | 2º Tr. 2016 | 2º Tr. 2017 | 2º Tr. 2016 | 2º Tr. 2017 |
| España | | | | | | |
| General | 104,60 | 110,41 | 1,80 | 2,00 | 3,90 | 5,60 |
| Vivienda nueva | 108,11 | 112,84 | 3,70 | 2,60 | 8,40 | 4,40 |
| Vivienda segunda mano | 104,05 | 110,06 | 1,50 | 1,90 | 3,20 | 5,80 |
| Andalucía | | | | | | |
| General | 103,20 | 105,68 | 1,30 | 1,60 | 2,60 | 2,40 |
| Vivienda nueva | 109,10 | 111,23 | 4,10 | 1,90 | 8,60 | 2,00 |
| Vivienda segunda mano | 102,41 | 104,98 | 0,90 | 1,50 | 1,80 | 2,50 |

Fuente: Instituto Nacional de Estadística

Cuadro nº 31 (a)
Índice de precios de las viviendas



Fuente: Instituto Nacional de Estadística

ACTIVIDAD DEL SECTOR SERVICIOS

Los índices de cifra de negocio en el segundo trimestre de 2017 han tenido una tendencia creciente, siendo especialmente positiva la experimentada por *Transporte y Almacenamiento*, que tuvo unas tasas interanuales de crecimiento en los meses de mayo y junio del 13,44 y 11,19. Del otro lado señalar que aun siendo positiva la tasa en *Hostelería*, esta ha disminuido considerablemente respecto al mismo periodo del año anterior.

Cuadro nº 32
Índices de cifra de negocio del Sector Servicios

Índice: Mensual

Territorio: Andalucía

Datos provisionales para 2017.

| Índices de cifra de Negocio | Abril | | Mayo | | Junio | |
|--|---------------|-----------------|---------------|-----------------|---------------|-----------------|
| | Índice | Tasa Interanual | Índice | Tasa Interanual | Índice | Tasa Interanual |
| 2016 | | | | | | |
| Índice General | 98,52 | 4,40 | 99,70 | 3,05 | 102,55 | 3,47 |
| Comercio | 99,13 | 4,55 | 99,55 | 3,80 | 101,54 | 2,99 |
| Otros Servicios | 96,82 | 4,00 | 99,84 | 1,22 | 104,78 | 4,54 |
| Transportes y Almacenamiento | 114,01 | 5,79 | 111,83 | -0,44 | 112,85 | 4,00 |
| Hostelería | 102,97 | 3,75 | 115,44 | 9,00 | 122,51 | 9,99 |
| Información y Comunicaciones | 84,58 | 7,21 | 84,65 | 3,27 | 87,89 | 5,38 |
| Actividades, profesionales, científicas y técnicas | 80,93 | -1,36 | 80,18 | -12,95 | 87,15 | -4,91 |
| Actividades administrativas y servicios auxiliares | 82,70 | 2,14 | 89,48 | 6,08 | 99,17 | 5,31 |
| 2017 | | | | | | |
| Índice General | 101,53 | 3,06 | 106,17 | 6,49 | 107,37 | 4,70 |
| Comercio | 101,48 | 2,37 | 106,10 | 6,58 | 106,04 | 4,43 |
| Otros Servicios | 101,42 | 4,76 | 106,10 | 6,26 | 110,35 | 5,32 |
| Transportes y Almacenamiento | 117,66 | 3,20 | 126,86 | 13,44 | 125,48 | 11,19 |
| Hostelería | 111,76 | 8,53 | 114,20 | -1,07 | 125,30 | 2,28 |
| Información y Comunicaciones | 83,41 | -1,38 | 86,71 | 2,44 | 88,99 | 1,24 |
| Actividades, profesionales, científicas y técnicas | 89,62 | 10,73 | 87,55 | 9,19 | 92,59 | 6,25 |
| Actividades administrativas y servicios auxiliares | 84,21 | 1,83 | 92,47 | 3,35 | 99,17 | 0,00 |

Fuente: Instituto de Estadística y Cartografía de Andalucía

INDICADORES TURÍSTICOS

Como se menciona en los datos de Coyuntura, el número de turistas se incrementó en un 8,97% hasta situarse en 8,23 millones de personas, es decir 677.608 personas más en un trimestre, siendo la Unión Europea el origen que tuvo la única subida en porcentaje hasta situarse en el 31,7% del total.

Las provincias que tuvieron un incremento porcentual del n.º de turistas fueron Almería, Cádiz y Huelva, aunque la estancia media se redujo en 0,3 días a pesar de las subidas de media de Almería, Huelva y Jaén. Por el tipo de alojamiento más utilizado, destaca la subida de Apartamentos, pisos o chalet en alquiler, que experimentó una subida del 10,4 al 13,2 respecto al periodo del año anterior.

Cuadro nº 33
Evolución del número de turistas

Unidades N.º de personas y % tasa interanual
Territorio: Andalucía

| | Periodo | |
|-----------------|------------------------------|----------------------|
| | 2º Trimestre 2016 | 2º Trimestre 2017 |
| | Provisional (2ª revisión) | Avance |
| Turistas | 7.550.971 | 8.228.579 |
| Tasa interanual | 7,56% | 8,97% |

Fuente: Instituto de Estadística y Cartografía de Andalucía

Cuadro nº 33 (a)
Distribución según destino provincial

Porcentaje Trimestral
Unidades: % de número de turistas por provincias

| PROVINCIA | Periodo | |
|------------------|------------------------------|----------------------|
| | 2º Trimestre 2016 | 2º Trimestre 2017 |
| | Provisional (2ª revisión) | Avance |
| Almería | 7,6 | 8,1 |
| Cádiz | 14,6 | 15,2 |
| Córdoba | 6,9 | 6,8 |
| Granada | 14,4 | 13,9 |
| Huelva | 7,4 | 7,8 |
| Jaén | 3,5 | 3,5 |
| Málaga | 31,4 | 31,2 |
| Sevilla | 14,2 | 13,5 |
| Andalucía | 100,0 | 100,0 |

Fuente: Instituto de Estadística y Cartografía de Andalucía

**Cuadro nº 33 (b)
Distribución según procedencia**

Porcentaje Trimestral

Unidades: % de número de turistas por procedencia

| Procedencia | Periodo | |
|----------------------------|--|--------------------------------|
| | 2º Trimestre 2016 Provisional (2ª revisión) | 2º Trimestre 2017 Avance |
| Total | 100,0 | 100,0 |
| Andalucía | 30,9 | 30,4 |
| Resto de España | 27,5 | 27,3 |
| Unión Europea (25)* | 30,3 | 31,7 |
| Resto del mundo | 11,2 | 10,6 |

Fuente: Instituto de Estadística y Cartografía de Andalucía

**Cuadro nº 33 (c)
Distribución por tipo de alojamiento**

Unidad: viaje

Territorio: Andalucía

| Tipo de alojamiento | Periodo | |
|--|--|--------------------------------|
| | 2º Trimestre 2016 Provisional (2ª revisión) | 2º Trimestre 2017 Avance |
| Hotel, apartahotel | 60,8 | 60,2 |
| Hostal, pensión | 5,9 | 6,3 |
| Apartamento, piso o chalet en alquiler | 10,4 | 13,2 |
| Apartamento, piso o chalet en propiedad | 6,3 | 4,6 |
| Apartamento, piso o chalet de amigos, familiares... | 11,5 | 9,8 |
| Camping | 2,7 | 3,0 |
| Albergue | 0,2 | 0,3 |
| Otros | 2,2 | 2,5 |
| Total | 100,0 | 100,0 |

Fuente: Instituto de Estadística y Cartografía de Andalucía

Cuadro nº 34
Estancia media según procedencia

Unidades: numero de días.

Territorio: Andalucía.

| Procedencia | Periodo | |
|---------------------|--|--------------------------------|
| | 2º Trimestre 2016 Provisional (2ª revisión) | 2º Trimestre 2017 Avance |
| Andalucía | 3,9 | 4,0 |
| Resto de España | 8,0 | 7,6 |
| Unión Europea (25)* | 9,1 | 8,3 |
| Resto del mundo | 12,8 | 12,6 |
| Total | 7,6 | 7,3 |

Fuente: Instituto de Estadística y Cartografía de Andalucía

Cuadro nº 34 (a)
Estancia media por provincias

Porcentaje: Trimestral

Unidades: numero de días

| PROVINCIA | Periodo | |
|------------------|--|--------------------------------|
| | 2º Trimestre 2016 Provisional (2ª revisión) | 2º Trimestre 2017 Avance |
| Almería | 7,1 | 8,4 |
| Cádiz | 5,1 | 4,6 |
| Córdoba | 3,2 | 3,0 |
| Granada | 4,1 | 4,2 |
| Huelva | 5,4 | 5,8 |
| Jaén | 2,4 | 2,7 |
| Málaga | 8,5 | 7,7 |
| Sevilla | 3,4 | 3,3 |
| Andalucía | 7,6 | 7,3 |

Fuente: Instituto de Estadística y Cartografía de Andalucía

Cuadro nº 34 (b)
Estancia media según tipo de alojamiento

Unidades: número de días.

Territorio: Andalucía

| Tipo de alojamiento | Periodo | |
|--|--|--------------------------------|
| | 2º Trimestre 2016 Provisional (2ª revisión) | 2º Trimestre 2017 Avance |
| Hotel, apartahotel | 4,4 | 4,6 |
| Hostal, pensión | 2,7 | 3,4 |
| Apartamento, piso o chalet en alquiler | 8,2 | 6,0 |
| Apartamento, piso o chalet en propiedad | 8,4 | 6,1 |
| Apartamento, piso o chalet de amigos, familiares... | 6,7 | 4,4 |
| Camping | 2,4 | 2,7 |
| Albergue | 2,5 | 3,2 |
| Otros | 4,4 | 2,8 |
| Total | 7,6 | 7,3 |

Fuente: Instituto de Estadística y Cartografía de Andalucía

Cuadro nº 35
Gasto medio por turista y día, según procedencia

Datos: 2º trimestre de 2016 – 2017

Unidades: euros

Territorio: Andalucía

| Periodo | Estado del dato | Procedencia | Gasto medio |
|-------------------|---------------------------|---------------------|--------------|
| 2º Trimestre 2016 | Provisional (2ª revisión) | Andalucía | 60,00 |
| | | Resto de España | 66,06 |
| | | Unión Europea (25)* | 68,96 |
| | | Resto del mundo | 77,75 |
| | | Total | 66,40 |
| 2º Trimestre 2017 | Avance | Andalucía | 62,08 |
| | | Resto de España | 68,72 |
| | | Unión Europea (25)* | 70,61 |
| | | Resto del mundo | 78,10 |
| | | Total | 68,29 |

Fuente: Instituto de Estadística y Cartografía de Andalucía

Cuadro nº 35 (a)
Gasto medio por turista y día por provincia

Porcentaje: Trimestral

Unidades: Euros por día y turista

| PROVINCIA | Periodo | |
|------------------|---------------------------|-------------------|
| | 2º Trimestre 2016 | 2º Trimestre 2017 |
| | Provisional (2ª revisión) | Avance |
| Almería | 61,77 | 52,73 |
| Cádiz | 72,05 | 77,35 |
| Córdoba | 62,29 | 57,62 |
| Granada | 62,03 | 64,32 |
| Huelva | 61,33 | 57,23 |
| Jaén | 93,43 | 108,39 |
| Málaga | 66,05 | 57,08 |
| Sevilla | 80,08 | 83,90 |
| Andalucía | 68,29 | 66,40 |

Fuente: Instituto de Estadística y Cartografía de Andalucía

**Cuadro nº 35 (b)
Calificación del viaje por provincias**

Datos: del 2º trimestre de 2017

Unidades: valoración de 1 a 10

Territorio: Provincias y Andalucía

Estado del dato: Avance

| Calificaciones del viaje Según los siguientes aspectos | Territorio | | | | | | | | |
|--|------------|-------|---------|---------|--------|------|--------|---------|-----------|
| | Almería | Cádiz | Córdoba | Granada | Huelva | Jaén | Málaga | Sevilla | Andalucía |
| Alojamiento | 8,0 | 8,3 | 8,0 | 8,0 | 8,4 | 8,3 | 8,3 | 8,2 | 8,2 |
| Restauración | 8,0 | 8,3 | 8,3 | 8,0 | 8,0 | 8,2 | 8,4 | 8,2 | 8,2 |
| Ocio-diversión | 7,8 | 7,9 | 8,4 | 7,9 | 7,2 | 8,4 | 8,4 | 8,1 | 8,1 |
| Transportes públicos: Autobuses | 7,2 | 6,8 | 8,3 | 8,1 | 7,4 | 8,3 | 8,1 | 9,0 | 7,9 |
| Transportes públicos: Trenes | 4,3 | 8,0 | 9,1 | 8,6 | 7,6 | .. | 8,7 | 9,0 | 8,2 |
| Transportes públicos: Taxis | .. | 7,8 | 8,6 | 8,9 | 6,7 | 9,1 | 8,5 | 9,1 | 8,4 |
| Transportes públicos: Alquiler de coches | 7,8 | 8,1 | .. | 8,4 | 8,2 | .. | 8,2 | 8,8 | 8,3 |
| Calidad de la oferta turística: Playas | 8,5 | 8,6 | .. | 7,9 | 8,0 | .. | 8,2 | .. | 8,2 |
| Calidad de la oferta turística: Paisajes y Parques naturales | 8,7 | 8,3 | 9,0 | 8,5 | 8,5 | 9,0 | 8,7 | 8,5 | 8,6 |
| Calidad de la oferta turística: Entornos urbanos | 8,5 | 7,9 | 8,7 | 8,2 | 8,0 | 8,4 | 8,8 | 8,3 | 8,4 |
| Seguridad ciudadana | 9,4 | 7,7 | 8,8 | 8,2 | 7,6 | 8,8 | 8,8 | 8,2 | 8,4 |
| Asistencia sanitaria | 8,8 | 6,9 | 8,1 | 8,2 | 7,0 | 7,6 | 8,1 | 8,1 | 7,9 |
| Atención y trato | 9,1 | 8,2 | 9,1 | 8,5 | 8,3 | 8,9 | 8,8 | 8,5 | 8,6 |
| Relación precio/servicio | 9,2 | 8,3 | 8,5 | 8,3 | 7,7 | 8,4 | 8,5 | 8,4 | 8,4 |
| Red de comunicaciones | 7,9 | 7,8 | 8,1 | 8,0 | 7,3 | 7,9 | 7,8 | 8,4 | 7,9 |
| Limpieza | 8,3 | 7,8 | 8,4 | 7,9 | 7,2 | 8,1 | 8,0 | 8,1 | 7,9 |
| Nivel del tráfico | 8,5 | 7,8 | 8,2 | 7,7 | 7,2 | 8,2 | 7,7 | 7,9 | 7,8 |
| Señalización turística | 8,4 | 7,8 | 8,1 | 7,7 | 7,7 | 7,9 | 8,2 | 8,2 | 8,0 |
| Información turística | 8,8 | 8,8 | 8,3 | 7,9 | 7,7 | 8,5 | 8,3 | 8,4 | 8,3 |
| Patrimonio cultural | 8,7 | 8,5 | 9,2 | 8,6 | 6,6 | 9,0 | 8,3 | 9,0 | 8,5 |
| Infraestructura para la práctica del golf | .. | 8,5 | .. | .. | 7,0 | .. | 7,9 | 8,4 | 8,1 |
| Puertos y actividades náuticas | .. | 8,6 | .. | .. | 6,6 | .. | 8,8 | 8,4 | 8,4 |
| Índice sintético de percepción | 8,1 | 8,0 | 8,5 | 8,2 | 7,5 | 8,4 | 8,3 | 8,4 | 8,2 |

Fuente: Instituto de Estadística y Cartografía de Andalucía

De la calificación dada por los turistas del viaje a las diferentes provincias, señalar que los servicios de Transporte Público destacaron en Jaén y Sevilla, por la calidad de la oferta turística lo hicieron Córdoba y Jaén, por la atención y trato recibido fueron más señaladas Almería y Córdoba, y finalmente por su Patrimonio Cultural Jaén y Sevilla fueron las más destacadas.

PRODUCCIONES AGRARIAS Y PESQUERAS

**Cuadro nº 36
Producciones Agrarias por tipo de Cultivo en Andalucía**

| <i>JUNIO 2.017</i> | | Producciones (TM) | | |
|-----------------------------------|------------------------------|-------------------|---------|----------------|
| | | 2017 | 2016 | Media 11-14 |
| Cultivos. | (*) | | | |
| CEREALES | | | | |
| Trigo total | 6 | 1.096.477 | 791.791 | 998.623 |
| | | | | |
| | <i>Trigo blando</i> | 301.031 | 211.797 | 424.037 |
| | <i>Trigo blando</i> | 795.446 | 579.994 | 574.586 |
| Cebada total | 6 | 235.482 | 191.310 | 196.236 |
| | | | | |
| | <i>Cebada 2 carreras</i> | 117.587 | 111.813 | 102.034 |
| | <i>Cebada 6 carreras</i> | 117.895 | 79.497 | 94.202 |
| Avena | 6 | 147.492 | 162.126 | 136.173 |
| Centeno | 6 | 1.396 | 745 | 1.791 |
| Triticale | | | 103.783 | 126.499 |
| Arroz | | | 366.534 | 368.452 |
| Maíz | | | 257.310 | 411.984 |
| Sorgo | 6 | 31.933 | 30.836 | 27.924 |
| LEGUMINOSAS GRANO | | | | |
| Judías secas | 6 | 32 | 163 | 61 |
| Garbanzos | 6 | 26.429 | 27.231 | 14.586 |
| Lentejas | 6 | 45 | 53 | 27 |
| Habas secas | 6 | 33.308 | 33.345 | 24.524 |
| Guisantes secos | 6 | 15.610 | 16.822 | 6.958 |
| Veza | 6 | 6.171 | 6.310 | 4.346 |
| Yeros | 6 | 719 | 491 | 1.344 |
| Altramuz dulce | 6 | 1.538 | 1.911 | 778 |
| TUBÉRCULOS CONS. HUMANO | | | | |
| Patata total | | 0 | 277.463 | 294.063 |
| | | | | |
| | <i>Patata extratemprana</i> | 31.371 | 31.280 | 34.983 |
| | <i>Patata temprana</i> | 210.131 | 129.717 | 136.334 |
| | <i>Patata media estación</i> | 80.711 | 89.665 | 95.866 |
| | <i>Patata tardía</i> | | 26.801 | 26.880 |
| CULTIV. INDUSTRIALES HERB. | | | | |
| Remolacha azuc. (rec. verano) | 6 | 669.693 | 644.578 | 614.973 |
| Algodón (bruto) | | | 152.165 | 186.360 |
| Girasol | 6 | 329.873 | 249.334 | 327.552 |
| Soja | 6 | 26 | 38 | 41 |
| Cártamo | | | 1.194 | 986 |
| Colza | 6 | 19.394 | 21.290 | 3.022 |
| Tabaco | | | 583 | 1.213 |

| Cultivos. | (*) | Producciones (TM) | | |
|--|-----|-------------------|-----------|-------------|
| | | 2017 | 2015 | Media 11-14 |
| CULTIVOS FORRAJEROS | | | | |
| Maíz forrajero | | | 54.832 | 53.116 |
| Alfalfa | 5 | 451.883 | 381.512 | 525.462 |
| Veza para forraje | 5 | 29.256 | 40.743 | 40.050 |
| HORTALIZAS | | | | |
| Col total | | | 26.600 | 24.288 |
| Brócoli | | | 52.701 | 44.761 |
| Espárragos | 6 | 49.879 | 35.995 | 39.364 |
| Apio | | | 6.514 | 4.808 |
| Lechuga | 5 | 294.430 | 297.437 | 294.251 |
| Escarola | | | 19.750 | 14.520 |
| Espinaca | 6 | 9.185 | 10.341 | 6.232 |
| Endivia | | | 105 | 167 |
| Sandía | 5 | 689.180 | 657.532 | 539.083 |
| Melón | | | 154.496 | 184.512 |
| Calabaza | | | 13.668 | 8.829 |
| Calabacín total | 6 | 492.637 | 478.340 | 412.638 |
| <i>Calabacín protegido</i> | 6 | 464.953 | 449.654 | 390.047 |
| <i>Calabacín aire libre</i> | 6 | 27.684 | 28.686 | 22.471 |
| Pepino total | 6 | 543.852 | 641.154 | 659.205 |
| <i>Pepino protegido</i> | 6 | 535.390 | 631.759 | 646.717 |
| <i>Pepino aire libre</i> | 6 | 8.462 | 9.395 | 12.488 |
| <i>Peninillo</i> | | | 520 | 492 |
| Berenjena total | 6 | 185.398 | 204.031 | 192.054 |
| Berenjena aire libre | 6 | 7.689 | 8.184 | 13.740 |
| Berenjena protegida | 6 | 177.709 | 195.847 | 178.314 |
| Tomate total | | | 2.451.633 | 1.849.471 |
| <i>Tomate enero-mayo</i> | 5 | 827.050 | 864.096 | 838.424 |
| <i>Tomate jun-sept. (incluye t.conserva)</i> | 6 | 1.175.933 | 1.191.604 | 711.397 |
| <i>Tomate octubre-diciembre</i> | | | 395.933 | 299.650 |
| Tomate conserva | | | 756.291 | 329.424 |
| Pimiento | 6 | 801.961 | 765.709 | 699.817 |
| Fresa y Fresón | 6 | 394.847 | 369.748 | 314.290 |
| Alcachofa | 6 | 23.132 | 23.632 | 28.447 |
| Coliflor | 5 | 37.000 | 35.582 | 38.406 |
| Ajo | 6 | 63.626 | 54.598 | 51.820 |
| Cebolla total | | 0 | 153.695 | 134.043 |
| <i>Cebolla babosa</i> | 6 | 75.572 | 64.486 | 50.465 |
| <i>Cebolla grano y medio grano</i> | 6 | 79.635 | 68.208 | 67.057 |
| <i>Otras cebollas</i> | | | 21.001 | 16.521 |
| Zanahoria | 6 | 149.515 | 155.530 | 156.291 |
| Puerro | | | 10.024 | 8.518 |
| Rábano | | | 2.900 | 2.432 |
| Nabo | | | 1.369 | 1.352 |
| Judías verdes | 5 | 58.963 | 66.681 | 73.949 |

| <i>JUNIO 2.017</i> | | Producciones (TM) | | |
|----------------------------------|---|-------------------|-----------------------------|----------------|
| | | 2017 | 2016 | Media 11-14 |
| CULTIVOS | | | | |
| Guisantes verdes | 6 | 4.109 | 5.267 | 5.807 |
| Habas verdes | 6 | 18.175 | 25.990 | 23.809 |
| Champiñón | | | 800 | 438 |
| Otras setas | | | 538 | 368 |
| FLORES Y PLANTAS ORNAM. | | | | |
| Flor cortada (miles de unidades) | 5 | 470.400 | 618.088 | 562.420 |
| Plantas Ornamen (miles unidades) | 4 | 59.296 | 49.869 | 66.904 |
| CÍTRICOS | | | | |
| Naranja dulce | | | 1.581.212 | 1.396.110 |
| Mandarino total | | | 321.956 | 365.456 |
| | | | <i>Satsumas</i> | 15.639 |
| | | | <i>Clementinas</i> | 160.874 |
| | | | <i>Híbridos (mandarina)</i> | 145.443 |
| Limonero | | | 113.910 | 114.346 |
| Pomelo | | | 23.286 | 21.147 |
| FRUTALES NO CÍTRICOS | | | | |
| Manzano | 6 | 8.975 | 8.281 | 8.447 |
| Peral | 6 | 7.792 | 7.742 | 7.802 |
| Níspero | 6 | 13.123 | 12.430 | 12.077 |
| Albaricoquero | 6 | 5.124 | 4.157 | 3.375 |
| Cerezo y guindo | 6 | 5.835 | 5.483 | 6.438 |
| Melocotón total | | 114.935 | 155.093 | 143.825 |
| | | <i>Melocotón</i> | 98.834 | 73.619 |
| | | <i>Nectarina</i> | 56.259 | 70.206 |
| Ciruelo | 5 | 29.189 | 39.824 | 38.865 |
| Higo | | 2.041 | 1.967 | 2.833 |
| Chirimoyo | | | 44.083 | 45.402 |
| Aguacate | | | 73.872 | 67.817 |
| Plátano | 6 | 15 | 15 | 17 |
| Kiwi | | | 0 | 0 |
| Almendro | 6 | 58.195 | 44.879 | 40.375 |
| Nuez | | | 2.044 | 2.343 |
| Castaña | | | 5.087 | 6.326 |
| Avellano | | | 0 | 17 |
| Frambuesa | 6 | 24.254 | 21.495 | 13.270 |
| OLIVAR | | | | |
| Olivar aceituna mesa | | | 491.979 | 437.230 |
| Olivar aceituna almazara | | | 5.275.122 | 4.571.192 |
| Aceite de oliva | | | 1.050.252 | 932.640 |
| VIÑEDO | | | | |
| Viñedo uva mesa | 6 | 14.967 | 18.990 | 14.858 |
| Viñedo uva vinificación | | | 153.351 | 176.120 |
| Viñedo uva pasificación | | | 1.180 | 1.748 |
| Vino + mosto (prod. en Hl.) | | | 1.050.478 | 1.225.676 |
| CULTIVOS INDUST. LEÑOSOS | | | | |
| Alcaparra | 4 | 5 | 3 | 244 |

Fuente: Consejería de Agricultura, Pesca y Desarrollo Rural.

(*) Mes al que corresponde la última estimación

(**) Árboles diseminados

De los datos reflejados en los cuadros precedentes de producciones agrarias, y acogiéndonos ahora exclusivamente a la importancia de su volumen hasta Junio de 2017, se indica que los tipos de cultivos que mas producción han tenido en toneladas, han sido los siguientes: Trigo, Pimiento, Sandía, Remolacha azuc., y Pepino.

Cuadro nº 36 (a)
Producciones Pesqueras en Lonjas de Andalucía (1º Semestres 2017)
Principales especies según valor.

| ESPECIE | PESO (Kg.) | AÑO 2017 | |
|-----------------------------------|-------------------|-------------------|---------------|
| | | VALOR (Euros.) | S/ total |
| BOQUERON | 2.930.152 | 6.071.532 | 8,8% |
| PULPO DE ROCA O PULPO ROQUERO | 1.027.820 | 5.896.226 | 8,5% |
| SARDINA | 3.381.461 | 5.626.520 | 8,2% |
| MERLUZA NEGRA O MERLUZA DE ANGOLA | 3.091.393 | 4.875.812 | 7,1% |
| GAMBA | 356.401 | 4.438.477 | 6,4% |
| CHOCO O JIBIA O SEPIA | 445.206 | 2.965.613 | 4,3% |
| CIGALA | 136.996 | 2.178.574 | 3,2% |
| GAMBA ROJA O RAYADO | 62.743 | 2.055.274 | 3,0% |
| MERLUZA O MERLUZA EUROPEA | 340.192 | 1.995.757 | 2,9% |
| LANGOSTINO | 72.865 | 1.734.912 | 2,5% |
| TOTAL | 22.781.688 | 68.983.008 | 100,0% |

*Fuente: Sistema de Información andaluz de comercialización y producción pesquera (IDAPES).
Consejería de Agricultura, Pesca y Desarrollo Rural. Datos actualizados a 16/07/2017*

MERCADO DE TRABAJO

La Comunidad de Andalucía cuenta con una tasa de actividad del 57,42. La tasa menor corresponde al Principado de Asturias con un 51,15 y la de mayor las Islas Baleares con un 65,68.

El incremento del número de ocupados respecto al mismo periodo del año anterior ha sido en Andalucía de 129,19 miles de personas, con una variación del 4,56%. A nivel nacional el incremento del número de ocupados fue para el mismo periodo de 512,34 miles de personas con una variación a su vez del 2,03% respecto del año anterior.

La tasa de paro, la de Andalucía se situó en el 25,24, teniendo por encima a la Comunidad de Extremadura y Melilla, siendo esta última la única que supera el 30.

La disminución del número de parados en Andalucía en este trimestre respecto al del mismo periodo del año anterior, ha sido de 72.15 miles de personas lo que equivale a una variación del -6,72%, y a nivel nacional la disminución del número de parados fue de 340,73 miles de personas lo que indica una variación del -8,0.

Por último, las variaciones y situación de las tasas de actividad y paro por provincias, ponen de manifiesto que Almería es la que cuenta con mayores tasas de actividad y empleo, seguida de Sevilla y Huelva respectivamente. Por contra en relación a la tasa de paro destacan Jaén y Cádiz como las mas altas y Huelva y Málaga como las que presenta menor tasa de paro.

Cuadro nº 37
Tasas de actividad y paro por Comunidad Autónoma
de Ocupados y parados de mas de 16 años

Año: 2017 Trimestre: 2º Trimestre
(Miles de personas) Trimestral

| Territorio | Ocupados | Parados | Tasa de Actividad | Tasa de Paro |
|-----------------------------|------------------|-----------------|-------------------|--------------|
| Andalucía | 2.961,89 | 1.000,20 | 57,42 | 25,24 |
| Aragón | 569,83 | 73,20 | 58,79 | 11,39 |
| Asturias, Principado de | 401,37 | 60,20 | 51,15 | 13,03 |
| Balears, Illes | 554,53 | 72,00 | 65,68 | 11,49 |
| Canarias | 828,61 | 266,00 | 60,26 | 24,30 |
| Cantabria | 236,10 | 38,50 | 55,87 | 14,03 |
| Castilla y León | 975,13 | 164,70 | 55,13 | 14,45 |
| Castilla-La Mancha | 766,76 | 219,30 | 58,77 | 22,24 |
| Cataluña | 3.270,52 | 497,40 | 61,57 | 13,20 |
| Comunitat Valenciana | 1.966,62 | 451,70 | 58,82 | 18,68 |
| Extremadura | 371,57 | 128,90 | 55,28 | 25,76 |
| Galicia | 1.048,89 | 201,50 | 53,34 | 16,11 |
| Madrid, Comunidad de | 2.902,18 | 435,20 | 62,64 | 13,04 |
| Murcia, Región de | 585,85 | 124,10 | 59,60 | 17,47 |
| Navarra, Comunidad Foral de | 279,73 | 33,00 | 59,60 | 10,55 |
| País Vasco | 903,36 | 114,30 | 56,04 | 11,23 |
| Rioja, La | 135,57 | 16,60 | 58,78 | 10,92 |
| Ceuta | 28,68 | 6,20 | 53,53 | 17,79 |
| Melilla | 26,12 | 11,30 | 60,25 | 30,22 |
| España | 18.813,31 | 3.914,30 | 58,84 | 17,22 |

Fuente: Instituto Nacional de Estadística

Cuadro nº 38
Ocupados por sexo y grupo de edad

(Miles de personas) Trimestral
[Periodo=2º Trimestre 2017]

| Sexo | Edad | Territorio | | | | | |
|--------------------|------------------|-----------------|---|--|------------------|---|--|
| | | Andalucía | | | España | | |
| | | N.º de Ocupados | Diferencia sobre igual trimestre del año anterior | Variación sobre igual trimestre del año anterior | N.º de Ocupados | Diferencia sobre igual trimestre del año anterior | Variación sobre igual trimestre del año anterior |
| Hombres | De 16 a 29 años | 225,44 | 20,55 | 10,03% | 1.315,81 | 63,13 | 4,46% |
| | De 30 a 44 años | 713,90 | -0,07 | -0,01% | 4.320,94 | 2,29 | 0,68% |
| | De 45 a 64 años | 713,20 | 44,51 | 6,66% | 4.515,64 | 205,42 | 2,70% |
| | De 65 y más años | 17,05 | 5,79 | 51,40% | 104,49 | 14,95 | 3,67% |
| | TOTAL | 1.669,59 | 70,77 | 4,43% | 10.256,88 | 285,79 | 2,07% |
| Mujeres | De 16 a 29 años | 196,21 | 12,35 | 6,72% | 1.212,98 | 83,08 | 5,38% |
| | De 30 a 44 años | 583,95 | 30,48 | 5,51% | 3.687,44 | 26,04 | 1,58% |
| | De 45 a 64 años | 500,96 | 14,72 | 3,03% | 3.582,95 | 117,41 | 1,17% |
| | De 65 y más años | 11,19 | 0,87 | 8,46% | 73,07 | 0,01 | 8,14% |
| | TOTAL | 1.292,30 | 58,43 | 4,73% | 8.556,44 | 226,55 | 1,98% |
| Ambos Sexos | De 16 a 29 años | 421,65 | 32,89 | 8,46% | 2.528,79 | 146,22 | 4,90% |
| | De 30 a 44 años | 1.297,84 | 30,41 | 2,40% | 8.008,37 | 28,33 | 1,09% |
| | De 45 a 64 años | 1.214,16 | 59,23 | 5,13% | 8.098,58 | 322,83 | 2,02% |
| | De 65 y más años | 28,24 | 6,66 | 30,87% | 177,56 | 14,96 | 5,46% |
| | TOTAL | 2.961,89 | 129,19 | 4,56% | 18.813,31 | 512,34 | 2,03% |

Fuente: Instituto de Estadística y Cartografía de Andalucía. Explotación de la Encuesta de Población Activa del INE

Cuadro nº 39
Parados por sexo y grupo de edad

(Miles de personas) Trimestral
[Periodo=2º Trimestre 2017]

| Sexo | Edad | Territorio | | | | | |
|--------------------|------------------|-----------------|--|---------------------------------------|-----------------|--|---------------------------------------|
| | | Andalucía | | | España | | |
| | | Parados | Diferencia sobre el trimestre anterior | Variación sobre el trimestre anterior | Parados | Diferencia sobre el trimestre anterior | Variación sobre el trimestre anterior |
| Hombres | De 16 a 29 años | 143,97 | -5,55 | -3,71% | 559,12 | -27,06 | -4,61% |
| | De 30 a 44 años | 173,47 | -3,72 | -2,10% | 625,94 | -81,75 | -11,55% |
| | De 45 a 64 años | 189,44 | -13,44 | -6,62% | 713,58 | -79,29 | -10,00% |
| | De 65 y más años | - | - | - | 2,74 | -1,10 | -28,58% |
| | TOTAL | 506,88 | -22,72 | -4,28% | 1.901,38 | -189,20 | -9,05% |
| Mujeres | De 16 a 29 años | 130,11 | -15,99 | -10,94% | 510,51 | -15,97 | -3,03% |
| | De 30 a 44 años | 189,18 | -20,36 | -9,71% | 752,67 | -94,94 | -11,20% |
| | De 45 a 64 años | 173,78 | -12,42 | -6,66% | 746,98 | -40,26 | -5,11% |
| | De 65 y más años | 0,27 | -0,67 | -71,13% | 2,76 | -0,36 | -11,48% |
| | TOTAL | 493,34 | -49,44 | -9,10% | 2.012,92 | -151,53 | -7,00% |
| Ambos Sexos | De 16 a 29 años | 274,08 | -21,55 | -7,28% | 1.069,63 | -43,03 | -3,86% |
| | De 30 a 44 años | 362,65 | -24,08 | -6,22% | 1.378,61 | -176,69 | -11,36% |
| | De 45 a 64 años | 363,22 | -25,86 | -6,64% | 1.460,56 | -119,55 | -7,56% |
| | De 65 y más años | 0,27 | -0,67 | -71,13% | 5,50 | -1,45 | -20,91% |
| | TOTAL | 1.000,22 | -72,15 | -6,72% | 3.914,30 | -340,73 | -8,00% |

Fuente: Instituto de Estadística y Cartografía de Andalucía.

Cuadro nº 40
Tasas de actividad, paro y empleo por sexo y provincias

Datos: del 2º trimestre de 2017
Unidades: (Porcentajes) Trimestral
Territorio: ANDALUCÍA

| TASAS VARIACIÓN | 2º Trimestre 2017 | | | | | | | | |
|------------------|-------------------|--------------|--------------|------------------|--------------|--------------|------------------|--------------|--------------|
| | Hombres | | | Mujeres | | | Ambos sexos | | |
| | De 16 y más años | | | De 16 y más años | | | De 16 y más años | | |
| Territorio | Actividad | Paro | Empleo | Actividad | Paro | Empleo | Actividad | Paro | Empleo |
| Almería | 68,69 | 22,13 | 53,49 | 52,59 | 24,22 | 39,85 | 60,69 | 23,03 | 46,72 |
| Cádiz | 64,51 | 26,35 | 47,51 | 46,93 | 33,99 | 30,98 | 55,59 | 29,63 | 39,12 |
| Córdoba | 65,64 | 23,59 | 50,15 | 49,66 | 33,39 | 33,08 | 57,43 | 27,94 | 41,38 |
| Granada | 64,65 | 23,12 | 49,70 | 52,74 | 26,36 | 38,84 | 58,58 | 24,61 | 44,17 |
| Huelva | 64,62 | 19,39 | 52,09 | 49,72 | 22,08 | 38,74 | 57,02 | 20,59 | 45,28 |
| Jaén | 63,86 | 28,32 | 45,78 | 47,88 | 33,93 | 31,63 | 55,77 | 30,76 | 38,61 |
| Málaga | 61,62 | 20,72 | 48,85 | 50,95 | 23,35 | 39,05 | 56,15 | 21,94 | 43,83 |
| Sevilla | 64,66 | 23,16 | 49,69 | 52,97 | 26,59 | 38,89 | 58,63 | 24,76 | 44,12 |
| Andalucía | 64,41 | 23,29 | 49,41 | 50,72 | 27,63 | 36,71 | 57,42 | 25,24 | 42,93 |

Fuente: Instituto de Estadística y Cartografía de Andalucía.



Consejo Económico y Social de Andalucía

C/ Gamazo 30 – 41001 Sevilla

Teléfono 600 159 689 – Fax 955 065 807

Institucional.ces.ceec@juntadeandalucia.es