

REVISTA ECONÓMICA Y SOCIAL DE ANDALUCÍA



Consejo Económico y Social

N.º 8- Junio 2018

PUBLICACIÓN TRIMESTRAL

CONTENIDO

PRESENTACIÓN.

ACTUALIDAD DEL
CES.

INDICADORES
ECONÓMICOS
Y SOCIALES.

DATOS DE
COYUNTURA.

LEGISLACIÓN
EUROPEA,
ESTATAL Y
ANDALUZA.

ENLACES DE
INTERÉS .

ANEXOS.



REVISTA ECONÓMICA Y SOCIAL DE ANDALUCÍA

Nº 8 – JUNIO 2018



Consejo Económico y Social

EDITA:

Consejo Económico y Social de Andalucía.

C/ Gamazo 30

41001 Sevilla

Teléfono: 600 159 689

e-mail: revista.ces-a.ceec@juntadeandalucia.es

CONSEJO DE REDACCIÓN

Ángel Javier Gallego Morales
Presidente del CES Andalucía.

Trinidad Villanueva Pérez
Consejera del CES Andalucía

Soledad Ruiz Seguí
Consejera del CES Andalucía

Manuel Ángel Martín López
Consejero del CES Andalucía

Luís Picón Bolaños
Consejero del CES Andalucía

Patrocinio Rodríguez-Ramos Velasco
Consejera del CES Andalucía

Alicia de la Peña Aguilar.
Secretaria General del CES Andalucía.

Elaboración y coordinación administrativa.
Juan Francisco Sánchez García
José Ignacio Corazón González.

PRESENTACIÓN

Presentamos el Número 8 de Junio de 2018, de la **REVISTA ECONÓMICA Y SOCIAL DE ANDALUCÍA**. En el presente número, damos una visión de la situación socioeconómica de Andalucía, concretamente hasta marzo de 2018 con la información disponible a esa fecha, así como de la actividad desarrollada por el Consejo Económico y Social durante este segundo trimestre del año 2018.

En referencia al primer trimestre de 2018, el Instituto de Estadística y Cartografía de Andalucía destaca los siguientes parámetros:

- La economía andaluza creció en el primer trimestre de 2018 un 2,9% respecto al mismo periodo del año anterior
- La producción industrial andaluza creció un 1,6% en marzo respecto al mismo mes de 2017.
- Aumenta un 5,6% el número de turistas que visitó Andalucía en el primer trimestre del año. El número de turistas que recibió Andalucía entre enero y marzo de este año superó los cinco millones cuatrocientos treinta mil personas.
- Respecto al trimestre anterior el número de ocupados descendió en Andalucía un 0,1%, situándose en 2.967.700 (3.900 menos), de los que 1.696.400 eran hombres y 1.271.300 mujeres, lo que supuso que la tasa de empleo se situase en el 43%. La variación interanual del número de ocupados fue del 2%, 59.300 ocupados más..
- Se creó empleo en el sector agrario (16.700 empleos más), construcción (16.100) e industria (1.400), y se destruyó en el sector servicios (38.000 empleos menos).
- Del total de personas paradas (975.700), 509.800 eran mujeres y 466.000 hombres. El nivel de paro respecto al trimestre anterior bajó entre los hombres un 0,4% (1.800 parados menos) y aumentó entre las mujeres un 3,4% (16.900 paradas más).



En materia normativa destacar la Ley 7/2017, de 27 de diciembre, de Participación Ciudadana de Andalucía, Ley 8/2017, de 28 de diciembre, para garantizar los derechos, la igualdad de trato y no discriminación de las personas LGTBI y sus familiares en Andalucía y el Acuerdo de 23 de enero de 2018, del Consejo de Gobierno, por el que se aprueba la formulación del Plan Estratégico de Servicios Sociales de la Comunidad Autónoma de Andalucía

ACTUALIDAD DEL CES DE ANDALUCÍA

DICTÁMENES.

- *Dictamen 4/2018 del Consejo Económico y Social de Andalucía sobre el Proyecto de Decreto por el que se regula la comercialización en origen de los productos pesqueros en Andalucía.*
- *Dictamen 5/2018 del Consejo Económico y Social de Andalucía sobre el proyecto de Decreto de defensa de la vivienda del parque público residencial de la Comunidad Autónoma de Andalucía, por el que se modifica el Decreto 149/2006, de 25 de julio, el Reglamento de Viviendas Protegidas de la Comunidad Autónoma de Andalucía, aprobado por dicho decreto, y el Reglamento Regulador de los Registros Públicos Municipales de Demandantes de Vivienda Protegida, aprobado por Decreto 1/2012, de 10 de enero*

NOTICIAS DEL CES DE ANDALUCÍA

DICTÁMENES

El Consejo Económico y Social de Andalucía en el segundo trimestre del 2018, emitió los siguientes dictámenes:

Dictamen 4/2018 del Consejo Económico y Social de Andalucía sobre el Proyecto de Decreto por el que se regula la comercialización en origen de los productos pesqueros en Andalucía.

Objeto de Dictamen

El proyecto de decreto a dictaminar tiene por objeto la regulación, en el ámbito de la Comunidad Autónoma de Andalucía, de la comercialización en origen de los productos pesqueros procedentes de la actividad profesional pesquera, considerando como productos pesqueros los procedentes de la pesca extractiva, del marisqueo, de la acuicultura y de la producción y recolección de algas, argazos o arribazones de origen marino.

Con el proyecto de decreto se unifican en un solo texto los dos decretos siguientes:

- Decreto 147/1997, de 27 de mayo, por el que se ordena, se regula y fomenta la comercialización de los productos de la pesca.
- Y el Decreto 124/2009, de 5 de mayo, por el que se regula la autorización de actividad de los centros de expedición y depuración, así como la comercialización en origen de los moluscos bivalvos y otros invertebrados marinos vivos y se crea el Registro Oficial de Centros de Expedición y de Depuración de Andalucía.

Adaptándolos así a los importantes cambios que se han producido en el actual marco normativo comunitario y estatal, derogándolos en lo correspondiente a las materias reguladas por la nueva norma.

Fecha de aprobación del Dictamen: 23 de abril de 2018

[Acceso al Dictamen 4/2018](#)

Dictamen 5/2018 del Consejo Económico y Social de Andalucía sobre el proyecto de Decreto de defensa de la vivienda del parque público residencial de la Comunidad Autónoma de Andalucía, por el que se modifica el Decreto 149/2006, de 25 de julio, el Reglamento de Viviendas Protegidas de la Comunidad Autónoma de Andalucía, aprobado por dicho decreto, y el Reglamento Regulator de los Registros Públicos Municipales de Demandantes de Vivienda Protegida, aprobado por Decreto 1/2012, de 10 de enero

Objeto de Dictamen

El proyecto de decreto tiene por objeto la defensa de la vivienda del parque público residencial de la Comunidad Autónoma de Andalucía, procediendo a la modificación del Decreto 149/2006, de 25 de julio, por el que se aprueba el Reglamento de Viviendas Protegidas de la Comunidad Autónoma de Andalucía y se desarrollan determinadas disposiciones de la Ley 13/2005, de 11 de noviembre, de medidas en materia de Vivienda Protegida y el Suelo, y el Decreto 1/2012, de 10 de enero, por el que se aprueba el Reglamento Regulator de los Registros Públicos Municipales de Demandantes de Vivienda Protegida y se modifica el Reglamento de Viviendas Protegidas de la Comunidad Autónoma de Andalucía

El proyecto de decreto viene a introducir determinadas modificaciones que otorgan una mayor seguridad jurídica a las personas que puedan promover y ser destinatarias de este tipo de viviendas, y refuerzan el cumplimiento de la función social de la vivienda protegida.

Fecha de aprobación del Dictamen: 11 de junio de 2018

[Acceso al Dictamen 5/2018](#)

NOTICIAS DEL CES DE ANDALUCÍA

El Presidente del Consejo Económico y Social de Andalucía se entrevista con la Presidenta del Gobierno andaluz.



El encuentro, que ha tenido lugar el día 9 de abril en el Palacio de San Telmo, se produce en el marco de la ronda de contactos que Susana Díaz mantiene con los representantes de los agentes económicos y sociales de la comunidad, con el objetivo de trasladarles la propuesta aprobada por el Parlamento andaluz para la reforma del sistema

de financiación autonómica. [Más información](#)

El Presidente del Consejo participan en el Encuentro Anual de Presidentes y Secretarios Generales de los Consejos Económicos y Sociales Autonómicos.

El Encuentro Anual de los Consejos Económicos y Sociales Autonómicos se ha celebrado en Palma durante los días 26 y 27 de abril, en el que también ha estado presente el Presidente del Consejo Económico y Social de España, Marcos Peña Pinto.

[Más información](#)



El Presidente del Consejo participan en la reunión del Grupo de Trabajo de Estrategia Atlántica de la RTA-ATN (Red Transnacional Atlántica).

La reunión tubo por objeto el análisis del documento de la Comisión Europea sobre la evaluación intermedia del Plan de Acción de la Estrategia Atlántica, para determinar la incidencia en el mismo del informe de la RTA que, bajo el título de Propuestas de la sociedad civil para una mejor implementación

de la Estrategia Atlántica de cara a la revisión intermedia de su Plan de Acción, fue presentado en Bruselas, en la sede del CESE (Comité Económico y Social Europeo), en diciembre de 2017. [Más información](#)

El Consejo Económico y Social de Andalucía y la Universidad de Sevilla firman la renovación del convenio de colaboración educativa para la realización de prácticas curriculares externas

El día 22 de junio el Presidente del Consejo Económico y Social de Andalucía, Ángel J. Gallego Morales, y el Vicerrector de Transferencia del Conocimiento de la Universidad de Sevilla, José Guadix Martín, firmaron en la sede del Consejo, el acta de renovación del convenio de colaboración educativa para la realización de prácticas curriculares externas de naturaleza formativa.



El Presidente del Consejo hace entrega de la Memoria anual de actividades 2017 al Presidente del Parlamento de Andalucía



El día 25 de junio el Presidente del Consejo Económico y Social de Andalucía, Ángel J. Gallego Morales, entrega a Juan Pablo Durán Sánchez, Presidente del Parlamento de Andalucía, la *Memoria anual de actividades 2017*, que recoge de forma somera los principales hechos llevados a cabo durante el pasado ejercicio en desarrollo de las funciones que le atribuye su ley de creación, así como sus principales actuaciones institucionales de refuerzo de la participación.

INDICADORES ECONÓMICOS Y SOCIALES

INDICADORES ECONÓMICOS ¹

Cuadro nº 1

Comparativo	Andalucía	España	% Variac. Interanual		Periodo
			Andalucía	España	
Pib a precios de mercado	106,2	107,3	2,9	3,0	I Tr -18
Demanda regional / nacional (*)	100,3	101,4	2,9	2,8	I Tr -18
<i>Exportaciones (miles de euros)</i>	3.112.034	25.605.527	2,9	-2,4	Mar-18
<i>Importaciones (miles de euros)</i>	2.633.574	26.436.158	4,1	-4,5	Mar-18
Inversión extranjera bruta efectiva total (miles de euros)	37.498	5.914.147	-58,6	-3,8	I Tr -18
Índice de precios de consumo	102,3	102,3	1,1	1,2	Mar-18
Índice de producción industrial.	103,2	108,2	1,6	5,1	Mar-18
Índice de comercio al por menor	101,1	102,7	0,3	1,5	Mar-18
Índice de cifra de negocios en servicios	113,6	116	0,9	3,4	Mar-18
Número de turistas	5.435.522	-	5,6	-	I Tr -18
<i>Estancia media de turistas (días)</i>	7,9	-	0,1	-	I Tr -18
<i>Gasto medio por turista (euros)</i>	64,8	-	0,1	-	I Tr -18

Fuentes: Instituto de Estadística y Cartografía de Andalucía (IECA)

(*) Aportación al crecimiento

¹ Índices de volumen encadenado. Referencia año 2010=100. Datos corregidos de estacionalidad y efecto calendario

INDICADORES SOCIALES

Cuadro nº 2

Comparativo	Andalucía			España			Periodo
	Hombres	Mujeres	Total	Hombres	Mujeres	Total	
Población de 16 y más años (miles de personas)	3.381,7	3.525,2	6.908,9	18.859,5	19.920,3	38.779,8	I-Tr.- 18
Activos (miles de personas)	2.162,4	1.781,1	3.943,4	12.124,8	10.545,5	22.670,3	I-Tr.- 18
Ocupados (miles de personas)	1.696,4	1.271,3	2.967,7	10.284,0	8.590,2	18.874,2	I-Tr.- 18
Parados (miles de personas)	466,0	509,8	975,7	1.840,7	1.955,4	3.796,1	I-Tr.- 18
Tasa de actividad (%)	63,94	50,50	57,08	64,29	52,94	58,46	I-Tr.- 18
Tasa de paro (%)	21,55	28,62	24,74	15,18	18,54	16,74	I-Tr.- 18
Tasa de empleo (%)	50,16	36,04	42,96	54,53	43,12	48,67	I-Tr.- 18
Paro registrado (número de personas)	357.392	480.034	837.426	1.454.120	1.968.431	3.422.551	Mar-18
Afiliados medios a la Seguridad Social. Regimen General (n.º personas)	1.039.038	925.935	1.964.975	7.317.152	6.706.379	14.023.549	Mar-18
Afiliados medios a la Seguridad Social. Total (n.º personas)	1.610.903	1.396.431	3.007.338	9.919.877	8.582.171	18.502.088	Mar-18
Contratos registrados	212.576	155.438	368.014	906.292	740.554	1.646.846	Mar-18
Contratos indefinidos	11.578	9.055	20.633	106.321	87.127	193.448	Mar-18
Colocaciones registradas	211.234	157.510	368.744	898.496	746.374	1.644.870	Mar-18
Número de pensiones	-	-	1.538.270	-	-	9.583.617	Mar-18
Importe medio de las pensiones (Euros)	-	-	837	-	-	934	Mar-18

Fuente: Instituto de Estadística y Cartografía de Andalucía (IECA)-Encuesta de Población Activa

DATOS DE COYUNTURA

PIB A PRECIO DE MERCADO EN ANDALUCÍA



PRODUCCIÓN INDUSTRIAL DE ANDALUCÍA

DATOS DE COYUNTURA TURÍSTICA

PIB A PRECIO DE MERCADO EN ANDALUCÍA² (I Trimestre 2018)

La economía andaluza creció en el primer trimestre de 2018 un 2,9% respecto al mismo periodo del año anterior.

Cuadro nº 3
Evolución trimestral del PIB. Tasas de variación interanual (%)



Por componentes de la demanda:

La contribución de la demanda regional al crecimiento del PIB fue de 2,9 puntos, por lo que la aportación del saldo exterior al crecimiento trimestral fue nula.

- *El gasto en consumo final de los hogares regional registró un crecimiento del 2,8%, sumando 1,8 puntos al crecimiento trimestral del PIB andaluz.*
- *El gasto en consumo final de las Administraciones Públicas e Instituciones sin fines de lucro al servicio de los hogares registró un crecimiento del 1,8% en el primer periodo del año, presentando una repercusión de cuatro décimas porcentuales al crecimiento regional.*
- *La formación bruta de capital, por su parte, registró una mejora del 3,8% en el primer trimestre de 2018, lo que supone una repercusión positiva sobre el PIB de siete décimas porcentuales.*
- *En cuanto a los agregados del sector exterior, tanto las exportaciones de bienes y servicios como las importaciones, registraron crecimientos positivos del 4,6% y del 4,1%, respectivamente, respecto al mismo trimestre del año anterior.*

² Contabilidad Regional Trimestral de Andalucía (Base 2010) que elabora el Instituto de Estadística y Cartografía de Andalucía

Cuadro nº 4

Demanda. Índices de volumen encadenados						
Tasas de crecimiento interanual (%)						
Datos corregidos de estacionalidad y efecto calendario						
	2016	2017	2017			2018
			2º Trim.	3º Trim.	4º Trim.	1º Trim.
Gasto en consumo final regional	2,3	2,2	1,7	2,4	2,6	2,5
<i>Gasto en consumo final de los hogares regional</i>	2,5	2,6	2,5	2,7	2,8	2,8
<i>Gasto en consumo final de las AAPP e ISFLSH</i>	1,6	1,4	-0,6	1,8	2,2	1,8
Formación bruta de capital	1,2	4,7	2,4	6,7	6,5	3,8
Demanda regional (*)	2,2	2,8	1,9	3,3	3,5	2,9
Exportaciones de bienes y servicios	6,5	8,0	9,1	6,1	9,1	4,6
Importaciones de bienes y servicios	4,3	6,6	5,6	6,0	8,9	4,1
PIB a precios de mercado (índices de volumen encadenados)	2,9	3,0	3,1	3,0	3,1	2,9

(*) Aportaciones al crecimiento del PIB a pm
Fuente: Instituto de Estadística y Cartografía de Andalucía

Por componentes de la oferta:

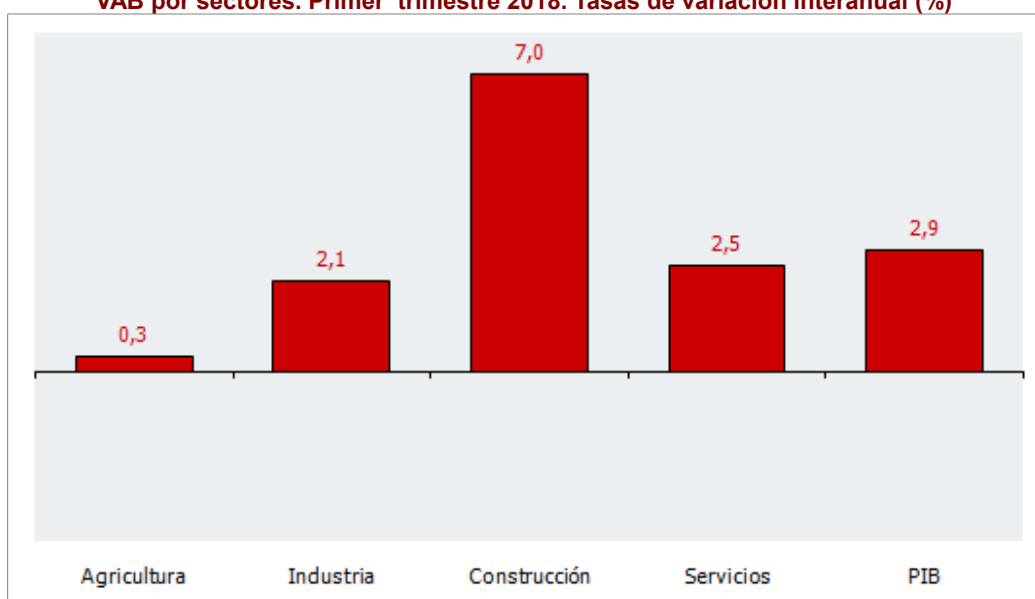
- *Las ramas primarias registraron una tasa del 0,3%, siendo su aportación al crecimiento del PIB de Andalucía prácticamente nula.*
- *Las ramas industriales crecieron un 2,1%, lo que supone una aportación de tres décimas al crecimiento del PIB. La industria manufacturera registró una tasa del -0,4%.*
- *Por su parte, el sector de la construcción registró una tasa del 7,0%, siendo su aportación al crecimiento del PIB del primer trimestre en la Comunidad de cuatro décimas.*
- *El sector servicios presenta en este trimestre un crecimiento del 2,5%, siendo su aportación al crecimiento del PIB de 1,7 puntos. Por subsectores, los mayores crecimientos los registraron las actividades profesionales (4,2%) y las actividades de información y comunicaciones (3,3%).*

Cuadro nº 5

Oferta. Índices de volumen encadenados						
Tasas de crecimiento interanual (%)						
Datos corregidos de estacionalidad y efecto calendario						
	2016	2017	2017			2018
			2º Trim.	3º Trim.	4º Trim.	1º Trim.
Agricultura, Ganadería y Pesca	4,8	-0,5	1,3	-2,1	-2,0	0,3
Industria	2,4	4,7	5,5	3,7	5,7	2,1
<i>De las cuales: industria manufacturera</i>	3,8	3,0	3,6	2,3	2,7	-0,4
Construcción	-0,1	6,0	5,4	6,9	7,0	7,0
Servicios	2,7	2,5	2,4	2,7	2,7	2,5
<i>Comercio, transporte y hostelería</i>	3,4	3,9	3,6	4,4	4,4	2,7
<i>Información y comunicaciones</i>	4,2	2,8	2,4	2,4	2,1	3,3
<i>Actividades financieras y de seguros</i>	0,5	-1,1	-0,1	-0,3	-2,8	0,8
<i>Actividades inmobiliarias</i>	2,2	2,4	2,5	2,4	2,2	2,4
<i>Actividades profesionales</i>	4,8	3,6	3,0	2,8	4,2	4,2
<i>Administración pública, sanidad y educación</i>	2,1	1,5	1,3	1,6	1,7	2,0
<i>Actividades artísticas, recreativas y otros servicios</i>	1,8	2,2	2,5	2,2	1,8	2,1
Impuestos netos sobre los productos	4,5	4,2	4,4	4,3	3,9	4,9
PIB a precios de mercado (índices de volumen encadenados)	2,9	3,0	3,1	3,0	3,1	2,9

Fuente: Instituto de Estadística y Cartografía de Andalucía

Cuadro nº 6
VAB por sectores. Primer trimestre 2018. Tasas de variación interanual (%)



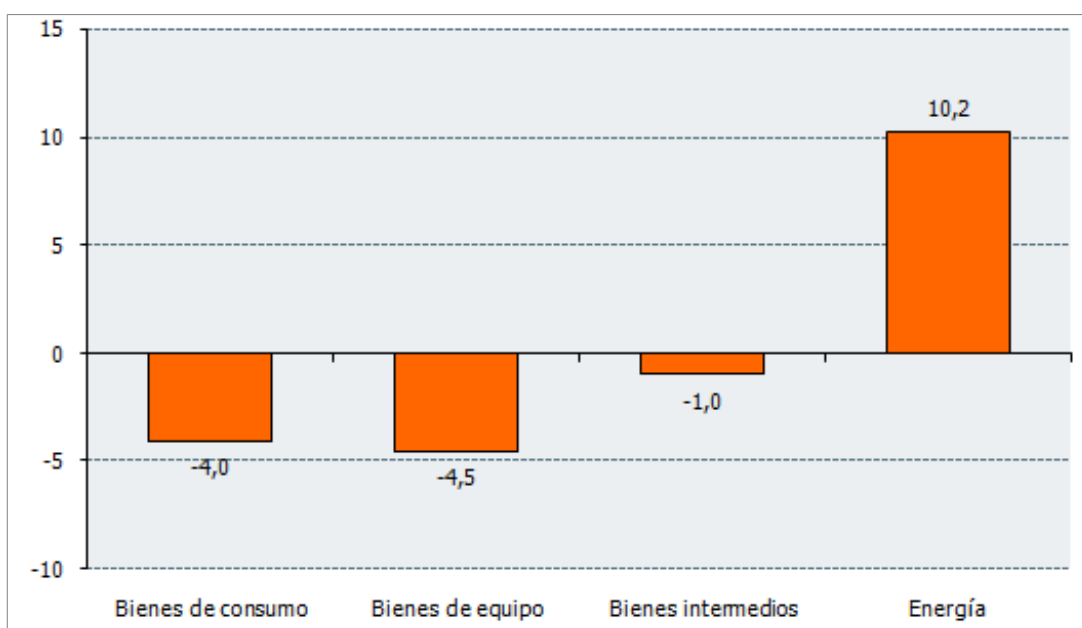
Fuente: Instituto de Estadística y Cartografía de Andalucía

PRODUCCIÓN INDUSTRIAL DE ANDALUCÍA³.

La producción industrial andaluza creció un 1,6% en marzo respecto al mismo mes de 2017.

- *Por destino económico de los bienes, la tasa de variación interanual creció un 10,2% en energía, y decreció un 1,0% en bienes intermedios, un 4,0% en bienes de consumo y un 4,5% en bienes de equipo.*

Cuadro nº 7
Índices por destino económico.
Tasas de variación interanual corregidas de efectos estacionales y de calendario.
Marzo de 2018



Fuente Instituto de Estadística y Cartografía de Andalucía

³ Instituto de Estadística y Cartografía de Andalucía (IECA).

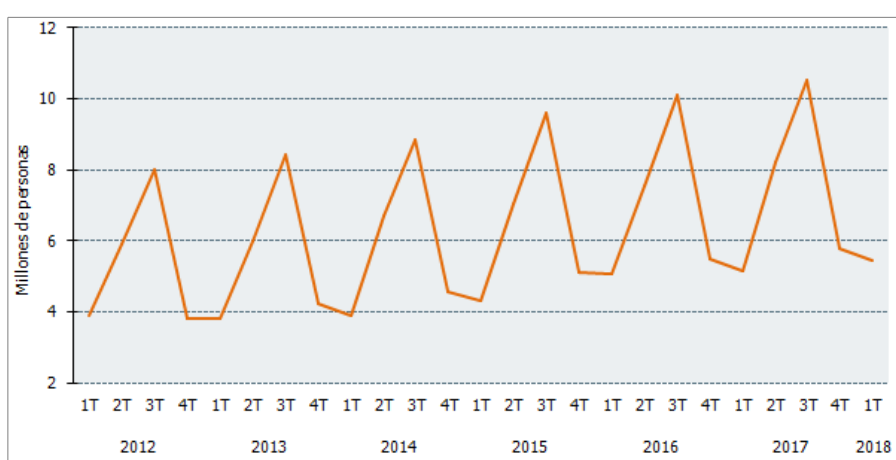
- **Por ramas de actividad**, también corregidas de efectos estacionales y de calendario, se produjeron crecimientos del 32,8% en las “Industrias extractivas”, con una ponderación del 1,6% en el Índice General, del 24,6% en el “Suministro de energía eléctrica, gas, vapor y aire acondicionado”, con un peso del 20,1%, y del 0,4% en el “Suministro de agua, actividades de saneamiento, gestión de residuos y descontaminación” con una ponderación del 6,3%, y un decrecimiento del 4,5% en la “Industria manufacturera”, con una ponderación del 72,0%.
- **Por las divisiones de la CNAE-09** que presentaron mayor repercusión⁴ positiva en la tasa anual del Índice general fueron, la actividad de “Suministro de energía eléctrica, gas, vapor y aire acondicionado” con una tasa del 23,0% y una repercusión del 3,4, y la de “Extracción de minerales metálicos” con una tasa del 42,5% y repercusión del 0,4. Por el contrario, las divisiones con mayor repercusión negativa fueron la de “Fabricación de productos metálicos, excepto maquinaria y equipo” con una tasa del -29,3% y una repercusión del -2,3, y la de “Industria de la alimentación” con una tasa del -14,7% y una repercusión del -2,0.

⁴ Se entiende por repercusión de una división de actividad a la parte de la tasa anual del Índice General explicada por la variación anual de dicha división.

DATOS DE COYUNTURA TURÍSTICA⁵

Aumenta un 5,6% el número de turistas que visitó Andalucía en el primer trimestre del año

Cuadro nº 8
Evolución del número de turistas



Fuente Instituto de Estadística y Cartografía de Andalucía

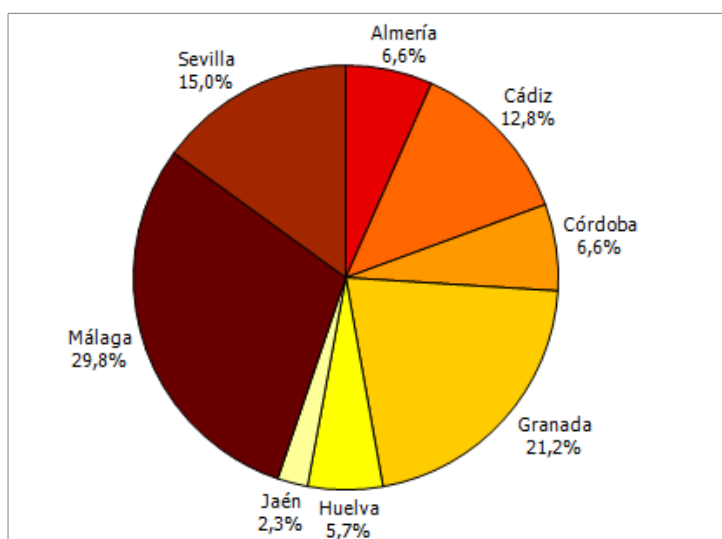
En este primer trimestres de 2018 destacan los siguientes valores:

- **El número de turistas** que recibió Andalucía entre enero y marzo de este año superó los cinco millones cuatrocientos treinta mil, un 5,6% más que el mismo trimestre de 2017.
- **El origen de los turistas** que visitaron Andalucía durante este periodo, el 32,4% eran andaluces, el 28,0% eran del resto de España, el 27,8% procedían de la UE excluida España y el 11,8% del resto del mundo.
- **Por motivos de viaje** de los turistas que visitaron Andalucía, el 85,6% fue por vacaciones, el 9,5% para visitar a familiares y amigos, el 0,4% por trabajo y el 4,5% restante alegaron otras motivaciones.

⁵ Instituto de Estadística y Cartografía de Andalucía (IECA)

- **Por tipo de alojamiento**, el 29,5% utilizó apartamento, piso o chalet.
- Por otra parte, la **estancia media**, o número de días que por término medio permanece un turista en Andalucía, se situó en 7,9 días, un 0,7% más que un año antes.
- En cuanto a la **distribución** de los turistas **por provincias**, Málaga concentró el 29,8% de los mismos, seguida de Granada, Sevilla y Cádiz con el 21,2%, 15,0% y 12,8%, respectivamente.

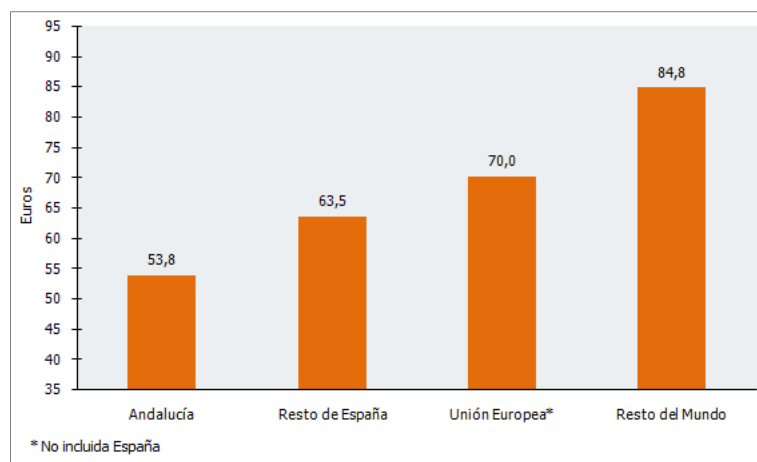
Cuadro nº 9
Distribución porcentual de los turistas por provincias
Primer Trimestre 2018



Fuente Instituto de Estadística y Cartografía de Andalucía

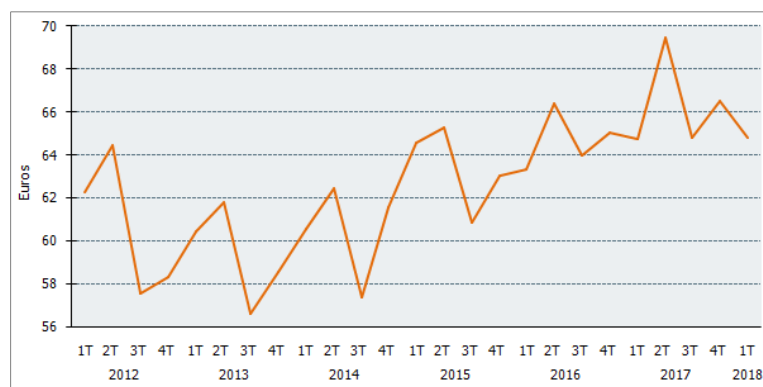
- El **gasto medio** diario que realizaron los turistas en Andalucía en el primer trimestre se estima en 64,8 euros por turista, cifra que supera en un 0,1% a la del mismo trimestre del año anterior. La procedencia del turista establece diferencias en este gasto, que varía desde los 53,8 euros que gastaron los turistas andaluces hasta los 84,8 euros que gastaron los procedentes del resto del mundo.

Cuadro nº 10
Gasto medio diario según procedencia del turista
Primer Trimestre 2018



Fuente: Instituto de Estadística y Cartografía de Andalucía

Cuadro nº 11
Evolución del gasto medio diario por trimestres



Fuente: Instituto de Estadística y Cartografía de Andalucía

- En cuanto a la **valoración del viaje** realizado, de uno a diez, los turistas que visitaron Andalucía durante el trimestre, concedieron un 8,4 a su estancia en la región. Las provincias más valoradas fueron Córdoba y Málaga, con un 8,7, y Sevilla, con un 8,6. Los aspectos mejor valorados por los visitantes fueron los relacionados con los puertos y actividades náuticas, y paisajes y parques naturales.

LEGISLACIÓN EUROPEA, ESTATAL Y ANDALUZA.

LEGISLACIÓN EUROPEA

- **ACTOS LEGISLATIVOS.**



- **ACTOS NO LEGISLATIVOS.**

- **COMUNICACIONES E INFORMACIONES DE INTERÉS**

LEGISLACIÓN ESTATAL

LEGISLACIÓN ANDALUZA

LEGISLACIÓN EUROPEA ⁶

Actos legislativos

- Reglamento (UE) 2018/196 del Parlamento Europeo y del Consejo, de 7 de febrero de 2018, por el que se establecen derechos de aduana adicionales sobre las importaciones de determinados productos originarios de los Estados Unidos de América ([DO L 44 de 16 de febrero de 2018](#))
- Aprobación definitiva (UE, Euratom) 2018/251 del presupuesto general de la Unión Europea para el ejercicio 2018 ([DO L 57 de 28 de febrero de 2018](#))
- Reglamento (UE) 2018/302 del Parlamento Europeo y del Consejo, de 28 de febrero de 2018, sobre medidas destinadas a impedir el bloqueo geográfico injustificado y otras formas de discriminación por razón de la nacionalidad, del lugar de residencia o del lugar de establecimiento de los clientes en el mercado interior y por el que se modifican los Reglamentos (CE) n.º 2006/2004 y (UE) 2017/2394 y la Directiva 2009/22/CE (Texto pertinente a efectos del EEE) ([DO L 60I de 2 de marzo de 2018](#))
- Reglamento (UE) 2018/409 del Parlamento Europeo y del Consejo, de 14 de marzo de 2018, que modifica el Reglamento (CE, Euratom) n.º 480/2009 del Consejo por el que se crea un Fondo de Garantía relativo a las acciones exteriores ([DO L 76 de 19 de marzo de 2018](#))
- Directiva (UE) 2018/410 del Parlamento Europeo y del Consejo, de 14 de marzo de 2018, por la que se modifica la Directiva 2003/87/CE para intensificar las reducciones de emisiones de forma eficaz en relación con los costes y facilitar las inversiones en tecnologías hipocarbónicas, así como la Decisión (UE) 2015/1814 ([DO L 76 de 19 de marzo de 2018](#))
- Directiva (UE) 2018/411 del Parlamento Europeo y del Consejo, de 14 de marzo de 2018, por la que se modifica la Directiva (UE) 2016/97 en lo que respecta a la fecha de aplicación de las medidas de transposición de los Estados miembros ([DO L 76 de 19 de marzo de 2018](#))
- Decisión (UE) 2018/412 del Parlamento Europeo y del Consejo, de 14 de marzo de 2018, que modifica la Decisión n.º 466/2014/UE por la que se concede al Banco Europeo de Inversiones una garantía de la UE frente a las pérdidas que se deriven de operaciones de financiación en favor de proyectos de inversión fuera de la Unión ([DO L 76 de 19 de marzo de 2018](#))

⁶ Fuente: *Centro de Documentación Europea de la Universidad de Sevilla*

Actos no legislativos

- Recomendación (UE) 2018/103 de la Comisión, de 20 de diciembre de 2017, por lo que respecta al Estado de Derecho en Polonia complementaria a las Recomendaciones (UE) 2016/1374, (UE) 2017/146 y (UE) 2017/1520 ([DO L 17 de 23 de enero de 2017](#)).
- Decisión de Ejecución (UE) 2018/170 de la Comisión, de 2 de febrero de 2018, sobre las especificaciones detalladas uniformes para la recogida y el análisis de datos para supervisar y evaluar el funcionamiento de la red EURES ([DO L 31 de 3 de febrero de 2018](#)).
- Reglamento Delegado (UE) 2018/179 de la Comisión, de 25 de septiembre de 2017, por el que se modifica el Reglamento (UE) n.º 1233/2011 del Parlamento Europeo y del Consejo relativo a la aplicación de determinadas directrices en materia de créditos a la exportación con apoyo oficial ([DO L 37 de 9 de febrero de 2018](#)).
- Decisión de Ejecución (UE) 2018/210 de la Comisión, de 12 de febrero de 2018, relativa a la aprobación del programa de trabajo plurianual LIFE para 2018-2020 ([DO L 39 de 13 de febrero de 2018](#)).
- Acuerdo entre el Parlamento Europeo y la Comisión Europea por el que se modifica el punto 4 del Acuerdo marco sobre las relaciones entre el Parlamento Europeo y la Comisión Europea ([DO L 45 de 17 de febrero de 2018](#)).
- Recomendación (UE) 2018/234 de la Comisión, de 14 de febrero de 2018, con vistas a reforzar el carácter europeo y el desarrollo eficiente de las elecciones de 2019 al Parlamento Europeo ([DO L 45 de 17 de febrero de 2018](#)).
- Tratado de Marrakech para facilitar el acceso a las obras publicadas a las personas ciegas, con discapacidad visual o con otras dificultades para acceder al texto impreso ([DO L 48 de 21 de febrero de 2018](#)).
- Reglamento (UE) 2018/255 de la Comisión, de 19 de febrero de 2018, por el que se aplica el Reglamento (CE) n.º 1338/2008 del Parlamento Europeo y del Consejo por lo que se refiere a las estadísticas basadas en la encuesta europea de salud mediante entrevista (EHIS) ([DO L 48 de 21 de febrero de 2018](#)).
- Decisión (UE) 2018/262 de la Comisión, de 14 de febrero de 2018, sobre la propuesta de iniciativa ciudadana titulada: «We are a welcoming Europe, let us help!» ([DO L 49 de 22 de febrero de 2018](#)).

- Reglamento de Ejecución (UE) 2018/276 de la Comisión, de 23 de febrero de 2018, por el que se modifica el Reglamento de Ejecución (UE) n.º 215/2014 en lo que concierne a los cambios en la determinación de los hitos y las metas para los indicadores de productividad en el marco de rendimiento de los Fondos Estructurales y de Inversión Europeos ([DO L 54 de 24 de febrero de 2018](#))
- Reglamento de Ejecución (UE) 2018/292 de la Comisión, de 26 de febrero de 2018, por el que se establecen normas técnicas de ejecución en lo que respecta a los procedimientos y formularios para el intercambio de información y asistencia entre autoridades competentes de conformidad con el Reglamento (UE) n.º 596/2014 del Parlamento Europeo y del Consejo sobre el abuso de mercado ([DO L 55 de 27 de febrero de 2018](#))
- Decisión (PESC) 2018/299 del Consejo, de 26 de febrero de 2018, que promueve la red europea de grupos de reflexión independientes sobre la no proliferación y el desarme, en apoyo de la aplicación de la Estrategia de la UE contra la proliferación de armas de destrucción masiva ([DO L 56 de 28 de febrero de 2018](#))
- Reglamento de Ejecución (UE) 2018/329 de la Comisión, de 5 de marzo de 2018, por el que se designa un centro de referencia de la Unión Europea para el bienestar de los animales ([DO L 63 de 6 de marzo de 2018](#))
- Recomendación (UE) 2018/334 de la Comisión, de 1 de marzo de 2018, sobre medidas para combatir eficazmente los contenidos ilícitos en línea ([DO L 63 de 6 de marzo de 2018](#))
- Reglamento de Ejecución (UE) 2018/337 de la Comisión, de 5 de marzo de 2018, que modifica el Reglamento de Ejecución (UE) 2015/2403, por el que se establecen orientaciones comunes sobre las normas y técnicas de inutilización de las armas de fuego para garantizar que las armas de fuego inutilizadas lo sean irreversiblemente ([DO L 65 de 8 de marzo de 2018](#))
- Decisión (PESC) 2018/340 del Consejo, de 6 de marzo de 2018, por la que se establece la lista de proyectos que deben desarrollarse en el marco de la Cooperación Estructurada Permanente (CEP) ([DO L 65 de 8 de marzo de 2018](#))
- Directiva (UE) 2018/350 de la Comisión, de 8 de marzo de 2018, por la que se modifica la Directiva 2001/18/CE del Parlamento y del Consejo en lo que respecta a la evaluación del riesgo para el medio ambiente de los organismos modificados genéticamente ([DO L 67 de 9 de marzo de 2018](#))

- Decisión (UE) 2018/402 de la Comisión, de 13 de marzo de 2018, por la que se crea el Grupo Asesor Europeo para la Autoridad Laboral Europea ([DO L 72 de 15 de marzo de 2018](#))
- Decisión de Ejecución (UE) 2018/496 de la Comisión, de 22 de marzo de 2018, sobre el establecimiento de la lista anual de prioridades para el desarrollo de códigos de red y directrices en 2018 ([DO L 81 de 23 de marzo de 2018](#))
- Decisión (UE) 2018/509 del Consejo Europeo, de 22 de marzo de 2018, por la que se nombra al vicepresidente del Banco Central Europeo ([DO L 84 de 27 de marzo de 2018](#))
- Decisión (UE) 2018/517 de la Comisión, de 21 de marzo de 2018, sobre la propuesta de iniciativa ciudadana titulada: «British friends — stay with us in EU» ([DO L 84 de 28 de marzo de 2018](#))
- Reglamento de Ejecución (UE) 2018/502 de la Comisión, de 28 de febrero de 2018, por el que se modifica el Reglamento de Ejecución (UE) 2016/799 que establece los requisitos para la construcción, ensayo, instalación, funcionamiento y reparación de los tacógrafos y de sus componentes ([DO L 85 de 28 de marzo de 2018](#))
- Reglamento de Ejecución (UE) 2018/503 de la Comisión, de 7 de marzo de 2018, por el que se modifica el Reglamento (CE) n.º 684/2009 por el que se establecen disposiciones de aplicación de la Directiva 2008/118/CE del Consejo en lo que respecta a los procedimientos informatizados aplicables a la circulación de productos sujetos a impuestos especiales en régimen suspensivo ([DO L 86 de 28 de marzo de 2018](#))
- Reglamento de Ejecución (UE) 2018/505 de la Comisión, de 7 de marzo de 2018, por el que se modifica el Reglamento de Ejecución (UE) 2016/323 por el que se establecen normas detalladas de cooperación e intercambio de información entre los Estados miembros en relación con las mercancías sujetas a impuestos especiales en régimen suspensivo de conformidad con el Reglamento (UE) n.º 389/2012 del Consejo ([DO L 86 de 28 de marzo de 2018](#))

Comunicaciones e Informaciones

- Conclusiones del Consejo sobre el camino que se habrá de seguir para el desarrollo de sistemas informáticos en materia de aduanas ([DO C 4 de 6 de enero de 2018](#))
- Informe Especial n.º 1/2018 — «Asistencia conjunta a los proyectos en las regiones europeas (Jaspers): es hora de orientarla mejor» ([DO C 12 de 13 de enero de 2018](#))
- Informe Especial n.º 2/2018 — «La eficiencia operativa de la gestión por el BCE de las crisis de los bancos» ([DO C 15 de 17 de enero de 2018](#))
- Decisión de la Comisión, de 18 de enero de 2018, por la que se crea un grupo de expertos en materia de cumplimiento y gobernanza medioambiental ([DO C 19 de 19 de enero de 2018](#))
- Dictamen del Banco Central Europeo, de 8 de noviembre de 2017, sobre las revisiones del régimen de gestión de crisis de la Unión ([DO C 34 de 31 de enero de 2018](#))
- Resolución del Parlamento Europeo, de 3 de febrero de 2016, sobre la nueva estrategia para la igualdad de género y los derechos de las mujeres en Europa después de 2015 (2016/2526(RSP)) ([DO C 35 de 31 de enero de 2018](#)).
- Resolución del Parlamento Europeo, de 4 de febrero de 2016, sobre el cometido de las entidades locales y regionales en la gestión de los Fondos Estructurales y de Inversión Europeos (Fondos EIE) (2015/3013(RSP)) ([DO C 35 de 31 de enero de 2018](#))
- Convocatoria específica de propuestas — EACEA/03/2018 — Carta Erasmus de Educación Superior del período 2014-2020 ([DO C 37 de 1 de febrero de 2018](#))
- Decisión de la Comisión, de 30 de enero de 2018, por la que se crea el Foro Estratégico para Proyectos Importantes de Interés Común Europeo ([DO C 39 de 2 de febrero de 2018](#))
- Resolución del Comité Europeo de las Regiones sobre el Semestre Europeo de 2017 y con vistas al Estudio Prospectivo Anual sobre el Crecimiento 2018 ([DO C 54 de 13 de febrero de 2018](#))

- Decisión de la Comisión, de 31 de enero de 2018, relativa a un Código de Conducta de los Miembros de la Comisión Europea ([DO C 65 de 21 de febrero de 2018](#))
- Recomendación del Consejo, de 20 de febrero de 2018, sobre el nombramiento del vicepresidente del Banco Central Europeo ([DO C 67 de 22 de febrero de 2018](#)).
- Informe Especial n.º 6/2018 — «Libre circulación de trabajadores: la libertad fundamental está asegurada, pero una mejor orientación de los fondos de la UE contribuiría a la movilidad de los trabajadores» ([DO C 79 de 2 de marzo de 2018](#))
- Dictamen del Comité Económico y Social Europeo sobre «El potencial de las pequeñas empresas familiares y tradicionales para impulsar el desarrollo y el crecimiento económico en las regiones» ([Dictamen de iniciativa](#)) ([DO C 81 de 2 de marzo de 2018](#))
- Dictamen del Comité Económico y Social Europeo sobre «La transición hacia un futuro más sostenible en Europa: una estrategia para 2050» (Dictamen de iniciativa) ([DO C 81 de 2 de marzo de 2018](#))
- Recomendación del Consejo, de 6 de marzo de 2018, relativa a un programa para la aplicación de la Cooperación Estructurada Permanente (CEP) ([DO C 88 de 8 de marzo de 2018](#))
- Lista Común Militar de la Unión Europea ([DO C 98 de 15 de marzo de 2018](#))
- Informe Especial n.º 9/2018 — «Asociaciones público-privadas en la UE: Deficiencias generalizadas y beneficios limitados» ([DO C 106 de 21 de marzo de 2018](#))
- Convocatoria de propuestas — EACEA/10/2018 en el marco del programa Erasmus+ — Acción clave 3: Apoyo a la reforma de las políticas — Inclusión social y valores comunes: la contribución en el ámbito de la educación, la formación y la juventud ([DO C 106 de 21 de marzo de 2018](#))
- Convocatoria de oposición general — EPSO/AD/357/18 — Administradores en el ámbito de la auditoría (AD 5) ([DO C 107A de 22 de marzo de 2018](#))

LEGISLACIÓN ESTATAL

- Real Decreto 1081/2017, de 29 de diciembre, por el que se establece el régimen de funcionamiento de la Oficina de Coordinación y Calidad Normativa. ([BOE núm. 3, de 3 de enero de 2018](#))
- Orden ESS/1323/2017, de 28 de diciembre, por la que se crea la oficina de asistencia en materia de registros en la sede de la Intervención General de la Seguridad Social. ([BOE núm.4, de 4 de enero de 2018](#))
- Real Decreto 1011/2017, de 1 de diciembre, por el que se modifica el Real Decreto 664/2015, de 17 de julio, por el que se aprueba el Reglamento de Circulación Ferroviaria. ([BOE núm.9, de 8 de enero de 2018](#))
- Resolución de 8 de enero de 2018, de la Dirección General del Tesoro, por la que se actualiza el anexo 1 incluido en la Resolución de 4 de julio de 2017, de la Secretaría General del Tesoro y Política Financiera, por la que se define el principio de prudencia financiera aplicable a las operaciones de endeudamiento y derivados de las comunidades autónomas y entidades locales. ([BOE núm.9, de 8 de enero de 2018](#))
- Orden EIC/1337/2017, de 18 de diciembre, por la que se actualizan los anexos I y II del Real Decreto 2028/1986, de 6 de junio, sobre las normas para la aplicación de determinadas directivas de la CEE, relativas a la homologación de tipo de vehículos automóviles, remolques, semirremolques, motocicletas, ciclomotores y vehículos agrícolas, así como de partes y piezas de dichos vehículos. ([BOE núm.11, de 12 de enero de 2018](#))
- Real Decreto 5/2018, de 12 de enero, para la aplicación de las medidas del programa de apoyo 2019-2023 al sector vitivinícola español. ([BOE núm. 12, de 13 de enero de 2018](#))
- Real Decreto 21/2018, de 19 de enero, por el que se modifican las bases reguladoras de la concesión de ayudas a la integración asociativa y la dinamización industrial, establecidas en el Real Decreto 1010/2015, de 6 de noviembre; Real Decreto 126/2016, de 1 de abril; Real Decreto 197/2016, de 13 de mayo; Real Decreto 254/2016, de 10 de junio y Real Decreto 312/2016, de 29 de julio, en el marco del Programa Nacional de Desarrollo Rural 2014-2020. ([BOE núm.18, de 20 de enero de 2018](#))
- Orden ESS/55/2018, de 26 de enero, por la que se desarrollan las normas legales de cotización a la Seguridad Social, desempleo, protección por cese de actividad, Fondo de Garantía Salarial y formación profesional para el ejercicio 2018. ([BOE núm. 26, de 29 de enero de 2018](#))

- Orden ESS/56/2018, de 26 de enero, por la que se establecen para el año 2018 las bases de cotización a la Seguridad Social de los trabajadores del Régimen Especial del Mar incluidos en los grupos segundo y tercero. ([BOE núm. 26, de 29 de enero de 2018](#))
- Orden ETU/66/2018, de 26 de enero, por la que se fijan los tributos y recargos considerados a efectos de los suplementos territoriales y se desarrolla el mecanismo para obtener la información necesaria para la fijación de los suplementos territoriales en relación con los peajes de acceso de energía eléctrica correspondientes al ejercicio 2013. ([BOE núm. 27, de 30 de enero de 2018](#))
- Corrección de errores del Real Decreto 1077/2017, de 29 de diciembre, por el que se fija el salario mínimo interprofesional para 2018. ([BOE núm. 28, de 31 de enero de 2018](#))
- Real Decreto 62/2018, de 9 de febrero, por el que se modifica el Reglamento sobre la instrumentación de los compromisos por pensiones de las empresas con los trabajadores y beneficiarios, aprobado por el Real Decreto 1588/1999, de 15 de octubre, y el Reglamento de planes y fondos de pensiones, aprobado por el Real Decreto 304/2004, de 20 de febrero. ([BOE núm.37, de 10 de febrero de 2018](#))
- Resolución de 6 de febrero de 2018, por la que se ordena la publicación del Acuerdo de convalidación del Real Decreto-ley 21/2017, de 29 de diciembre, de medidas urgentes para la adaptación del derecho español a la normativa de la Unión Europea en materia del mercado de valores. ([BOE núm.40, de 14 de febrero de 2018](#))
- Resolución de 6 de febrero de 2018, por la que se ordena la publicación del Acuerdo de convalidación del Real Decreto-ley 20/2017, de 29 de diciembre, por el que se prorrogan y aprueban diversas medidas tributarias y otras medidas urgentes en materia social. ([BOE núm. 40, de 14 de febrero de 2018](#))
- Acuerdo de préstamo entre el Reino de España y el Fondo Monetario Internacional, hecho en Madrid y Washington el 12 y 30 de mayo de 2017. ([BOE núm. 41, de 15 de febrero de 2018](#))
- Real Decreto 75/2018, de 19 de febrero, por el que se establece la relación de componentes básicos de costes y las fórmulas tipo generales de revisión de precios de los contratos de transporte regular de viajeros por carretera. ([BOE núm. 53, de 1 de marzo de 2018](#))
- Orden ESS/214/2018, de 1 de marzo, por la que se modifica la Orden ESS/484/2013, de 26 de marzo, por la que se regula el Sistema de remisión electrónica de datos en el ámbito de la Seguridad Social. ([BOE núm. 57, de 6 de marzo de 2018](#))
- Ley 1/2018, de 6 de marzo, por la que se adoptan medidas urgentes para paliar los efectos producidos por la sequía en determinadas cuencas hidrográficas y se modifica el texto refundido de la Ley de Aguas, aprobado por Real Decreto Legislativo 1/2001, de 20 de julio. ([BOE núm. 58, de 7 de marzo de 2018](#))

- Real Decreto 106/2018, de 9 de marzo, por el que se regula el Plan Estatal de Vivienda 2018-2021. ([BOE núm. 61, de 10 de marzo de 2018](#))
- Resolución de 6 de marzo de 2018, del Fondo de Garantía Salarial, por la que se incluyen nuevos procedimientos, susceptibles de tramitación mediante registro electrónico en el anexo I de la Orden TIN/2942/2008, de 7 de octubre. ([BOE núm. 61, de 10 de marzo de 2018](#))
- Real Decreto 72/2018, de 19 de febrero, por el que se regula la concesión directa de subvenciones al Consejo General de la Abogacía Española y al Consejo General de los Procuradores de España en materia de prestación de asistencia jurídica gratuita y al Consejo General de Colegios Oficiales de Psicólogos para la asistencia psicológica a las víctimas de los delitos, para el ejercicio presupuestario 2018. ([BOE núm.63, de 13 de marzo de 2018](#))
- Real Decreto 105/2018, de 9 de marzo, por el que se modifica el Estatuto Orgánico de la Autoridad Independiente de Responsabilidad Fiscal aprobado por el Real Decreto 215/2014, de 28 de marzo. ([BOE núm. 63, de 13 de marzo de 2018](#))
- Orden ESS/256/2018, de 12 de marzo, por la que se desarrolla el Real Decreto 231/2017, de 10 de marzo, por el que se regula el establecimiento de un sistema de reducción de las cotizaciones por contingencias profesionales a las empresas que hayan disminuido de manera considerable la siniestralidad laboral. ([BOE núm.67, de 17 de marzo de 2018](#))
- Orden ETU/257/2018, de 16 de marzo, por la que se establecen las obligaciones de aportación al Fondo Nacional de Eficiencia Energética en el año 2018. ([BOE núm. 67, de 17 de marzo de 2018](#))
- Resolución de 15 de marzo de 2018, de la Secretaría de Estado de Empleo, por la que se publica el Acuerdo del Consejo de Ministros de 29 de diciembre de 2017, por el que se aprueba la Estrategia Española de Economía Social 2017-2020. ([BOE núm.69, de 20 de marzo de 2018](#))
- Orden ESS/294/2018, de 12 de marzo, por la que se modifica la Orden ESS/249/2014, de 13 de febrero, por la que se crean y regulan la Junta de Contratación y la Mesa Única de Contratación del Ministerio de Empleo y Seguridad Social. ([BOE núm.70, de 21 de marzo de 2018](#))
- Real Decreto 92/2018, de 2 de marzo, por el que se regula el régimen de los organismos pagadores y de coordinación con los fondos europeos agrícolas, FEAGA y FEADER. ([BOE núm.71, de 22 de marzo de 2018](#))
- Real Decreto-ley 1/2018, de 23 de marzo, por el que se prorroga para 2018 el destino del superávit de las corporaciones locales para inversiones financieramente sostenibles y se modifica el ámbito objetivo de éstas. ([BOE núm.73, de 24 de marzo de 2018](#))

- Resolución de 27 de marzo de 2018, conjunta de la Secretaría General del Tesoro y Política Financiera y de la Intervención General de la Administración del Estado, por la que se regula el procedimiento para la realización del pago de las cotizaciones a favor de la Tesorería General de la Seguridad Social. ([BOE núm.76, de 28 de marzo de 2018](#))
- Resolución de 28 de marzo de 2018, de la Secretaría de Estado de Empleo, por la que se ordena la publicación del Acuerdo de Consejo de Ministros de 27 de marzo de 2018 por el que se aprueba el Plan Anual de Política de Empleo para 2018, según lo establecido en el artículo 11.2 del texto refundido de la Ley de Empleo, aprobado por el Real Decreto Legislativo 3/2015, de 23 de octubre. ([BOE núm.77, de 29 de marzo de 2018](#))
- Orden APM/330/2018, de 26 de marzo, por la que se modifica el anexo IV del Real Decreto 58/2005, de 21 de enero, por el que se adoptan medidas de protección contra la introducción y difusión en el territorio nacional y de la Comunidad Europea de organismos nocivos para los vegetales o productos vegetales, así como para la exportación y tránsito hacia países terceros. ([BOE núm.78, de 30 de marzo de 2018](#))

LEGISLACIÓN ANDALUZA

- Extracto de la convocatoria de subvenciones en régimen de concurrencia competitiva destinadas a la mejora de la alfabetización mediática y fomento de lectura de la prensa en Andalucía con cargo al ejercicio 2018. ([BOJA núm.2, de 3 de enero de 2018](#))
- Orden de 19 de diciembre de 2017, por la que aprueban las bases reguladoras para la concesión de subvenciones, en régimen de concurrencia competitiva, para el desarrollo de proyectos de cooperación internacional en las líneas de actuación de fomento y formación en las materias de competencia de esta Consejería. ([BOJA núm.2, de 3 de enero de 2018](#))
- Resolución de 27 de diciembre de 2017, de la Dirección General de la Agencia Pública Andaluza de Educación, por la que se efectúa segunda convocatoria extraordinaria, en régimen de concurrencia competitiva, de ayudas a las familias para fomentar la escolarización de los niños y niñas menores de 3 años en los centros educativos de primer ciclo de educación infantil adheridos al «Programa de ayuda a las familias para el fomento de la escolarización en el primer ciclo de la educación infantil en Andalucía», para el curso 2017-2018. ([BOJA núm.2, de 3 de enero de 2018](#))
- Orden de 28 de diciembre de 2017, por la que se modifica la Orden de 23 de octubre de 2009, por la que se desarrolla el Decreto 335/2009, de 22 de septiembre, por el que se regula la ordenación de la Formación Profesional para el empleo en Andalucía, y se establecen las bases reguladoras para la concesión de subvenciones y ayudas y otros procedimientos. ([BOJA núm.3, de 4 de enero de 2018](#))
- Ley 7/2017, de 27 de diciembre, de Participación Ciudadana de Andalucía. ([BOJA núm.4, de 5 de enero de 2018](#))
- Corrección de errores del Decreto-ley 3/2017, de 19 de diciembre, por el que se regula la Renta Mínima de Inserción Social en Andalucía (BOJA núm. 245, de 26.12.2017). ([BOJA núm.4, de enero de 2018](#))
- Ley 8/2017, de 28 de diciembre, para garantizar los derechos, la igualdad de trato y no discriminación de las personas LGTBI y sus familiares en Andalucía. ([BOJA núm.10, de 15 de enero de 2018](#))
- Decreto 3/2018, de 16 de enero, por el que se crea y regula el Consejo Andaluz de Entidades de Economía Social. ([BOJA núm.15, de 22 de enero de 2018](#))
- Acuerdo de 22 de diciembre de 2017, de la Subcomisión de Seguimiento Normativo, Prevención y Solución de Controversias de la Comisión Bilateral de Cooperación Administración General del Estado-Comunidad Autónoma de Andalucía, en relación con la Ley de Andalucía 4/2017, de 25 de septiembre, de los Derechos y la Atención a las Personas con Discapacidad en Andalucía. ([BOJA núm. 16. de 23 de enero de 2018](#))

- Decreto 25/2018, de 23 de enero, por el que se aprueba el Reglamento de Organización y Funcionamiento de la Función Inspectoral en materia de servicios sociales. ([BOJA núm.20, de 29 de enero de 2018](#))
- Acuerdo de 23 de enero de 2018, del Consejo de Gobierno, por el que se aprueba la formulación del Plan Estratégico de Servicios Sociales de la Comunidad Autónoma de Andalucía. ([BOJA núm.20, de 29 de enero de 2018](#))
- Orden de 5 de enero de 2018, por la que aprueban las bases reguladoras para la concesión de subvenciones, en régimen de concurrencia competitiva, dirigidas a favorecer la recualificación de los destinos turísticos maduros del litoral andaluz mediante el desarrollo de la Economía Digital. ([BOJA núm.20, de 29 de enero de 2018](#))
- Orden de 24 de enero de 2018, por la que se aprueban las bases reguladoras para la concesión de subvenciones, en régimen de concurrencia competitiva, para el apoyo a inversiones materiales o inmateriales en transformación, comercialización o desarrollo de nuevos productos agrícolas, en el marco del Programa de Desarrollo Rural de Andalucía 2014-2020 (submedida 4.2., operaciones 4.2.1 y 4.2.2.). ([BOJA núm. 21, de 30 de enero de 2018](#))
- Orden de 30 de enero de 2018, por la que se modifica la Orden de 31 de marzo de 2016, por la que se aprueban las bases reguladoras de la concesión de subvenciones en régimen de concurrencia competitiva para el apoyo a las inversiones en explotaciones agrícolas en el marco del Programa de Desarrollo Rural de Andalucía 2014-2020 (submedida 4.1). ([BOJA núm.25, de 5 de febrero de 2018](#))
- Orden de 31 de enero de 2018, por la que se convocan para 2018, dentro de la operación 4.1.1, las ayudas a «inversiones dirigidas a la mejora del rendimiento y sostenibilidad global de explotaciones agrarias para cultivos intensivos en invernaderos», previstas en la Orden de 31 de marzo de 2016, por la que se aprueban las bases reguladoras de la concesión de subvenciones, en régimen de concurrencia competitiva, para el apoyo a las inversiones en explotaciones agrícolas, en el marco del Programa de Desarrollo Rural de Andalucía 2014-2020 (submedida 4.1). ([BOJA núm.26, de 6 de febrero de 2018](#))
- Orden de 31 de enero de 2018, por la que se convocan para el año 2018 las ayudas previstas en la Orden de 27 de junio de 2016, dirigidas a inversiones para el restablecimiento de terrenos agrícolas y potencial de producción dañados por desastres naturales, fenómenos climáticos adversos y catástrofes, en el marco del Programa de Desarrollo Rural de Andalucía 2014-2020 (submedida 5.2). ([BOJA núm.26, de 6 de febrero de 2018](#))
- Resolución de 18 de enero de 2018, de la Presidencia del Parlamento de Andalucía, por la que se ordena la publicación del acuerdo de convalidación del Decreto-ley 3/2017, de 19 de diciembre, por el que se regula la Renta Mínima de Inserción Social en Andalucía. ([BOJA núm.32, de 14 de febrero de 2018](#))

- Resolución de 13 de febrero de 2018, de la Dirección General de Administración Local, por la que se convocan para 2018 las subvenciones previstas en la Orden de 18 de mayo de 2017, de la Consejería de Presidencia y Administración Local por la que se aprueban las bases reguladoras para la concesión de subvenciones, en régimen de concurrencia no competitiva, a entidades locales para afrontar necesidades surgidas de situaciones de emergencia o catástrofe, dentro del ámbito del Plan de Cooperación Municipal. ([BOJA núm.34, de 16 de febrero de 2018](#))
- Decreto 39/2018, de 13 de febrero, por el que se autoriza la concertación de operaciones de endeudamiento hasta un importe de dos mil quinientos doce millones trescientos setenta mil euros. ([BOJA núm.34, de 16 de febrero de 2018](#))
- Orden de 16 de febrero de 2018, por la que se modifican las Órdenes de 26 de mayo de 2015, por la que se aprueban en la Comunidad Autónoma de Andalucía las bases reguladoras para la concesión de subvenciones a la Medida 10: Agroambiente y Clima y Medida 11: Agricultura Ecológica, y la Orden de 14 de abril de 2016, por la que se aprueban en la Comunidad Autónoma de Andalucía las bases reguladoras para la concesión de subvenciones a la Medida 13: Pagos a zonas con limitaciones naturales u otras limitaciones específicas. ([BOJA núm.37, de 21 de febrero de 2018](#))
- Orden de 16 de febrero de 2018, por la que se efectúa la convocatoria para el año 2018 de subvenciones a la Medida 10: Agroambiente y Clima, a la Medida 11: Agricultura Ecológica y a la Medida 13: Pagos a zonas con limitaciones naturales u otras limitaciones específicas, incluidas en el Programa de Desarrollo Rural de Andalucía 2014-2020, al amparo de las Órdenes de 26 de mayo de 2015 y de la Orden de 14 de abril de 2016. ([BOJA núm.37, de 21 de febrero de 2018](#))
- Resolución de 8 de febrero de 2018, de la Dirección General de Ayudas Directas y de Mercados, por la que se efectúa convocatoria para la presentación de las solicitudes de pago de las ayudas previstas en el Reglamento Delegado (UE) 2017/1165 de la Comisión, de 20 de abril de 2017, que establece, con carácter temporal, medidas excepcionales de ayuda a los productores de determinadas frutas. ([BOJA núm.37, de 21 de febrero de 2018](#))
- Decreto 41/2018, de 20 de febrero, por el que se regula el concierto social para la prestación de los servicios sociales. ([BOJA núm.39, de 23 de febrero de 2018](#))
- - Resolución de 9 de febrero de 2018, de la Secretaría General de Vivienda, por la que se realiza la convocatoria para la concesión de subvenciones, en régimen de concurrencia competitiva, para el desarrollo de proyectos de cooperación internacional en las líneas de actuación de fomento y formación en las materias de competencia de esta Consejería. ([BOJA núm.39, de 23 de febrero de 2018](#))
- Orden de 12 de febrero de 2018, por la que se convocan subvenciones en régimen de concurrencia competitiva, por el Instituto Andaluz de la Juventud, a entidades locales andaluzas, para la realización de actuaciones en materia de juventud, para el ejercicio 2018. ([BOJA núm.40, de 26 de febrero de 2018](#))

- Orden de 12 de febrero de 2018, por la que se convocan subvenciones en régimen de concurrencia competitiva, por el Instituto Andaluz de la Juventud, a Asociaciones Juveniles, Federaciones de Asociaciones Juveniles, Secciones Juveniles de otras entidades y Grupos de Corresponsales Juveniles, para la realización de actuaciones en materia de juventud, para el ejercicio 2018. ([BOJA núm.40, de 26 de febrero de 2018](#))
- Extracto de la Orden de 12 de febrero de 2018, por la que se convocan subvenciones en régimen de concurrencia competitiva, por el Instituto Andaluz de la Juventud, a Entidades Locales Andaluzas, para la realización de actuaciones en materia de juventud, para el ejercicio 2018. ([BOJA núm.41, de 27 de febrero de 2018](#))
- Resolución de 19 de febrero de 2018, de la Dirección Gerencia del Servicio Andaluz de Empleo, por la que se efectúa la convocatoria, para el año 2018, de subvenciones públicas en régimen de concurrencia no competitiva dirigidas a personas con discapacidad, reguladas en la Orden de 7 de febrero de 2017. ([BOJA núm. 42, de 1 de marzo de 2018](#))
- Resolución de 19 de febrero de 2018, de la Dirección Gerencia del Servicio Andaluz de Empleo, por la que se efectúa la convocatoria, para el año 2018, de la concesión de subvenciones públicas en régimen de concurrencia competitiva dirigidas a personas con discapacidad, reguladas en la Orden de 7 de febrero de 2017. ([BOJA núm. 42, de 1 de marzo de 2018](#))
- Resolución de 14 de febrero de 2018, de la Dirección General de Interior, Emergencias y Protección Civil, por la que se convocan para el año 2018 las subvenciones previstas en la Orden de 3 de agosto de 2017, por la que se aprueban las bases reguladoras para la concesión de subvenciones a municipios de la Comunidad Autónoma de Andalucía, en régimen de concurrencia competitiva, destinadas al mantenimiento de las Agrupaciones Locales del Voluntariado de Protección Civil. ([BOJA núm. 43, de 2 de marzo de 2018](#))
- Orden de 2 de marzo de 2018, por la que se amplía el plazo para la presentación de solicitudes de ayudas establecido en la Orden de 31 de enero de 2018, por la que se convocan para 2018, dentro de la operación 4.1.1, las ayudas a «inversiones dirigidas a la mejora del rendimiento y sostenibilidad global de explotaciones agrarias para cultivos intensivos en invernaderos», previstas en la Orden de 31 de marzo de 2016, por la que se aprueban las bases reguladoras de la concesión de subvenciones, en régimen de concurrencia competitiva, para el apoyo a las inversiones en explotaciones agrícolas, en el marco del Programa de Desarrollo Rural de Andalucía 2014-2020 (submedida 4.1). ([BOJA núm. 46, de 7 de marzo de 2018](#))
- Resolución de 6 de marzo de 2018, de la Agencia Andaluza de la Energía, por la que se actualiza el crédito de la convocatoria de la línea de incentivos Construcción Sostenible y se desarrolla la Orden de 23 de diciembre de 2016, por la que se aprueban las bases reguladoras para el desarrollo energético sostenible de Andalucía en el periodo 2017. ([BOJA núm.49, de 12 de marzo de 2018](#))

- Extracto de la Orden de 28 de diciembre de 2017, por la que se modifica la Orden de 23 de octubre de 2009, por la que se desarrolla el Decreto 335/2009, de 22 de septiembre, por el que se regula la ordenación de la Formación Profesional para el Empleo en Andalucía, y se establecen las bases reguladoras para la concesión de subvenciones y ayudas y otros procedimientos (BOJA núm. 3, de 4.1.2018). ([BOJA núm.51, de 14 de marzo de 2018](#))
- Orden de 8 de marzo de 2018, por la que se aprueban las bases reguladoras para la concesión de subvenciones en régimen de concurrencia competitiva para la prevención de los incendios forestales en el ámbito de la Comunidad Autónoma de Andalucía, en el marco del Programa de Desarrollo Rural de Andalucía 2014-2020 (Medida 08. Inversiones en el desarrollo de zonas forestales y mejora de la viabilidad de los bosques; Submedida 8.3; Operación 8.3.1: Prevención de los daños causados a los bosques por incendios, desastres naturales y catástrofes). ([BOJA núm.51, de 14 de marzo de 2018](#))
- Resolución de 5 de marzo de 2018, de la Dirección General de Planificación y Centros, por la que se efectúa la convocatoria de subvenciones en régimen de concurrencia competitiva instrumentalizadas a través de convenios con Escuelas Hogar y Entidades de titularidad privada sin ánimo de lucro, para facilitar la escolarización del alumnado con necesidad específica de apoyo educativo y para la realización de determinadas actuaciones de compensación educativa para el curso escolar 2018/19. ([BOJA núm.52, de 15 de marzo de 2018](#))
- Resolución de 14 de marzo de 2018, de la Dirección General de la Agencia Pública Andaluza de Educación, por la que se convocan, en régimen de concurrencia competitiva, ayudas a las familias para fomentar la escolarización de los niños y niñas menores de 3 años en los centros educativos de primer ciclo de educación infantil adheridos al «Programa de ayuda a las familias para el fomento de la escolarización en el primer ciclo de la educación infantil en Andalucía», para el curso 2018-2019. ([BOJA núm.54, de 19 de marzo de 2018](#))
- Orden de 7 de marzo de 2018, por la que se modifica la Orden de 19 de mayo de 2016, por la que se aprueban las bases reguladoras para la concesión de subvenciones, en régimen de concurrencia competitiva, para la financiación de la Investigación, Desarrollo e Innovación (I+D+i) Biomédica y en Ciencias de la Salud en Andalucía. ([BOJA núm.54, de 19 de marzo de 2018](#))
- Resolución de 16 de marzo de 2018, de la Universidad de Córdoba, por la que se anuncia avance de la convocatoria de ayudas en concurrencia competitiva a proyectos de I+D+i en el marco del Programa Operativo Feder Andalucía 2014-2020. ([BOJA núm.56, de 21 de marzo de 2018](#))
- Resolución de 21 de marzo de 2018, de la Dirección Gerencia de la Agencia Andaluza de la Energía, por la que se actualiza el crédito de la convocatoria de la línea de incentivos Pyme Sostenible y se desarrolla la Orden de 23 de diciembre de 2016 por la que se aprueban las bases reguladoras para el desarrollo energético sostenible de Andalucía en el periodo 2017-2020. ([BOJA núm.59, de 26 de marzo de 2018](#))

- Resolución de 19 de marzo de 2018, de la Universidad de Almería, por la que se anuncia avance de la convocatoria de ayudas en concurrencia competitiva a proyectos de I+D+i en el marco del Programa Operativo FEDER Andalucía 2014-2020. ([BOJA núm.59, de 26 de marzo de 2018](#))
- Resolución de 14 de marzo de 2018, de la Dirección General de Formación Profesional Inicial y Educación Permanente, por la que se convocan ayudas por desplazamiento, en régimen de concurrencia competitiva, al alumnado de centros docentes sostenidos con fondos públicos que realiza el módulo profesional de formación en centros de trabajo o la formación práctica en la formación profesional dual en el curso académico 2017/2018. ([BOJA núm.60, de 27 de marzo de 2018](#))
- Resolución de 21 de marzo de 2018, del Instituto Andaluz de la Juventud, por la que se regula la convocatoria para la participación en el Programa de Campos de Voluntariado Juvenil para jóvenes andaluces o residentes en Andalucía 2018. ([BOJA núm.60, de 27 de marzo de 2018](#))
- Resolución de 19 de marzo de 2018, de la Dirección General de Coordinación de Políticas Migratorias, por la que se convoca para el ejercicio 2018, la concesión de subvenciones en régimen de concurrencia competitiva, dirigidas a entidades privadas sin ánimo de lucro, para programas en materia de políticas migratorias, Línea 1, y a entidades locales andaluzas destinadas a la realización de proyectos que tengan por objetivo la adquisición, construcción, reforma, reparación, conservación y equipamiento de albergues, casas de acogida y servicios diurnos de atención básica para personas inmigrantes, Línea 4. ([BOJA núm.60, de 27 de marzo de 2018](#))

ENLACES DE INTERÉS

NACIONES UNIDAS.

- Naciones Unidas. [Enlace](#)
- Estadística de Naciones Unidas. [Enlace](#)
- Organización Internacional del Trabajo. [Enlace](#)

UNIÓN EUROPEA.

- Unión Europea. [Enlace](#)
- Comité Económico y Social Europeo (CESE). [Enlace](#)
- Eurostat. [Enlace](#)

ESPAÑA

- Gobierno de España. [Enlace](#)
- Consejo Económico y Social de España. [Enlace](#)
- Instituto Nacional de Estadística. [Enlace](#)
- Consejo Económico y Social de Aragón. [Enlace](#)
- Consejo Económico y Social del Principado de Asturias. [Enlace](#)
- Consejo Económico y Social de España de Canarias. [Enlace](#)
- Consejo Económico y Social de Castilla y León. [Enlace](#)
- Consejo de Trabajo, Económico y Social de Cataluña. [Enlace](#)
- Comité Económico y Social de la Comunidad Valenciana. [Enlace](#)
- Consejo Económico y Social de Extremadura. [Enlace](#)
- Consejo Económico y Social de Galicia. [Enlace](#)
- Consejo Económico y Social de la Región de Murcia. [Enlace](#)
- Consejo Económico y Social Vasco. [Enlace](#)



ANDALUCÍA

- Junta de Andalucía. [Enlace](#)
- Consejo Económico y Social de Andalucía. [Enlace](#)
- Instituto de Estadística y Cartografía de Andalucía. [Enlace](#)
- Comisiones Obreras de Andalucía. [Enlace](#)
- Unión General de Trabajadores de Andalucía. [Enlace](#)
- Confederación de Empresarios de Andalucía. [Enlace](#)
- Federación Andaluza de Consumidores y Amas de Casa AL-ANDALUS . [Enlace](#)
- Confederación de Entidades para la Economía Social Andaluza – CEPES ANDALUCIA [Enlace](#)
- Federación Andaluza de Municipios y Provincias. [Enlace](#)
- Asociación de Universidades Públicas de Andalucía. [Enlace](#)

ANEXOS

ÍNDICE DE ANEXOS

- **JURISPRUDENCIA EUROPEA Y NACIONAL**
- **PIB A PRECIO DE MERCADO Y SUS COMPONENTES**
- **ÍNDICE DE PRECIOS AL CONSUMO**
- **ÍNDICE DE PRODUCCIÓN INDUSTRIAL**
- **COMERCIO EXTERIOR**
- **ÍNDICE DE VENTAS DEL COMERCIO AL POR MENOR**
- **CONSTRUCCIÓN Y VIVIENDA**
- **ACTIVIDAD DEL SECTOR SERVICIOS**
- **INDICADORES TURÍSTICOS**
- **PRODUCCIONES AGRARIAS POR TIPO DE CULTIVO**
- **MERCADO DE TRABAJO**

ANEXO DE JURISPRUDENCIA EUROPEA Y NACIONAL

JURISPRUDENCIA EUROPEA⁷

Sentencia del Tribunal de Justicia (Sala Quinta) de 16 de enero de 2018.

- E contra Maahanmuuttovirasto.
- Petición de decisión prejudicial planteada por Korkein hallinto-oikeus. (Tribunal Supremo de lo Contencioso-Administrativo, Finlandia) Nacional de un tercer país en situación irregular en el territorio de un Estado miembro. Amenaza para el orden público y la seguridad nacional. Directiva 2008/115/CE Artículo 6, apartado 2. Decisión de retorno. Prohibición de entrada en el territorio de los Estados miembros. Inscripción como no admisible en el espacio Schengen. Nacional titular de un permiso de residencia válido expedido por otro Estado miembro. Convenio de aplicación del Acuerdo de Schengen Artículo 25, apartado 2. Procedimiento de consulta entre el Estado miembro que procede a la inscripción y el Estado miembro que expidió el permiso de residencia. Plazo. Ausencia de pronunciamiento del Estado contratante consultado. Consecuencias sobre la ejecución de las decisiones de retorno y de prohibición de entrada.
- Asunto C-240/17.
- **Materias:** Espacio de libertad, seguridad y justicia. Política de asilo.
- [Acceso directo al texto](#)

Sentencia del Tribunal de Justicia (Sala Primera) de 17 de enero de 2018.

- Comisión Europea contra República Helénica.
- Incumplimiento de Estado. Obligación de recuperación. Artículo 108 TFUE, apartado 2, párrafo segundo. Reglamento (CE) n.º 659/1999 Artículo 14, apartado 3. Sociedad beneficiaria declarada en concurso de acreedores. Procedimientos de insolvencia. Inclusión de créditos en la relación de acreedores. Cese de la actividad. Suspensión del procedimiento concursal para examinar la posibilidad de reanudar la actividad. Obligación de información. No ejecución.
- Asunto C-363/16.
- **Materias:** Ayudas de Estado. Ayuda declarada ilegal e incompatible con el mercado interior.
- [Acceso directo al texto](#)

⁷ Fuente: *Centro de Documentación Europea de la Universidad de Sevilla*

Sentencia del Tribunal de Justicia (Sala Primera) de 17 de enero de 2018.

- CORPORATE COMPANIES s.r.o. contra Ministerstvo financí ČR.
- Petición de decisión prejudicial planteada por Nejvyšší správní soud. (Tribunal Supremo de lo Contencioso-Administrativo, República Checa). Prevención de la utilización del sistema financiero con fines de blanqueo de capitales y defianciación del terrorismo. Directiva 2005/60/CE. Ámbito de aplicación. Artículo 2, apartado 1, punto 3, letra c), y artículo 3, punto 7, letra a). Objeto social de una empresa que consiste en la venta de sociedades mercantiles inscritas en el registro mercantil y constituidas con la única finalidad de venderlas. Venta realizada mediante la cesión de las participaciones de la empresa en la sociedad previamente constituida.
- Asunto C-676/16.
- **Materias:** Derecho de establecimiento. Aproximación de legislaciones.
- [Acceso directo al texto](#)

Sentencia del Tribunal de Justicia (Sala Tercera) de 18 de enero de 2018.

- Carlos Enrique Ruiz Conejero contra Ferroser Servicios Auxiliares SA y Ministerio Fiscal.
- Procedimiento prejudicial planteado por el Juzgado de lo Social n. 1 de Cuenca mediante auto de 5 de mayo de 2016. Directiva 2000/78/CE. Igualdad de trato en el empleo y la ocupación Artículo 2, apartado 2, letra b), inciso i). Prohibición de discriminación por motivo de discapacidad. Normativa nacional que permite, en determinadas circunstancias, el despido de un trabajador por faltas de asistencia al trabajo, aun justificadas por intermitentes. Ausencias del trabajador a causa de enfermedades atribuibles a su discapacidad. Diferencia de trato por motivo de discapacidad. Discriminación indirecta. Justificación. Combatir el absentismo laboral. Carácter apropiado. Proporcionalidad.
- Asunto C-270/16.
- **Materias:** Política social.
- [Acceso directo al texto](#)

Sentencia del Tribunal de Justicia (Sala Novena) de 18 de enero de 2018.

- Wind 1014 GmbH y Kurt Daell contra Skatteministeriet.
- Procedimiento prejudicial planteado por el Østre Landsret (Tribunal de Apelación de la Región Este, Dinamarca). Restricciones. Vehículo automovilcedido en leasing a un residente de un Estado miembro por una sociedad de arrendamiento financiero domiciliada en otro Estado miembro. Impuesto de matriculación calculado proporcionalmente a la duración de la utilización del vehículo. Necesidad de que las autoridades fiscales nacionales den su conformidad antes de la puesta en circulación. Justificación. Prevención de la elusión de las normas fiscales y de su

aplicación fraudulenta o abusiva. Garantía de la potestad tributaria del Estado. Proporcionalidad.

- Asunto C-249/15.
- **Materias:** Libreprestación de servicios Artículo 56 TFUE ..
- [Acceso directo al texto](#)

Sentencia del Tribunal de Justicia (Sala Sexta) de 18 de enero de 2018.

- INEOS Köln GmbH contra Bundesrepublik Deutschland.
- Procedimiento prejudicial planteada por por el Verwaltungsgericht Berlin (Tribunal de lo Contencioso-Administrativo de Berlín, Alemania). Normas transitorias para la armonización de la asignación gratuita de derechos de emisión Período 2013-2020. Decisión 2011/278/UE Artículo 3, letra h). Concepto de “subinstalación con emisiones de proceso”. Emisiones derivadas de la combustión de carbono parcialmente oxidado. Residuos líquidos. Exclusión.
- Asunto C-58/17.
- **Materias:** Medioambiente. Régimen para el comercio de derechos de emisión de gases de efecto invernadero en la Unión Europea. Directiva 2003/87/CE Artículo 10 bis.
- [Acceso directo al texto](#)

Sentencia del Tribunal de Justicia (Sala Décima) de 18 de enero de 2018.

- Frédéric Jahin contra Ministre de l'Économie et des Finances y Ministre des Affaires sociales et de la Santé.
- Procedimiento prejudicial planteado por por el Conseil d'État (Consejo de Estado, actuando como Tribunal Supremo de lo Contencioso-Administrativo, Francia). Reglamento (CE) n.º 883/2004 Artículo 11. Gravámenes sobre los rendimientos del capital que contribuyen a la financiación de la seguridad social de un Estado miembro. Exención aplicable a los nacionales de la Unión Europea afiliados a un régimen de seguridad social de otro Estado miembro. Seguridad social de los trabajadores migrantes. Personas físicas afiliadas a un régimen de seguridad social de un tercer Estado. Diferencia de trato. Restricción. Justificación.
- Asunto C-45/17.
- **Materias:** Libre circulación de capitales Artículos 63 65 TFUE.
- [Acceso directo al texto](#)

Sentencia del Tribunal de Justicia (Gran Sala) de 23 de enero de 2018.

- Openbaar Ministerie contra Dawid Piotrowski.
- Petición de decisión prejudicial planteada por Hof van beroep te Brussel (Tribunal de Apelación de Bruselas, Bélgica) .Decisión Marco 2002/584/JAI. Orden de detención europea. Procedimientos de entrega entre Estados miembros. Motivos para la no ejecución obligatoria Artículo 3,punto 3. Menores Exigencia de comprobación de la edad mínima para ser considerado responsable penalmente o apreciación en cada caso de los requisitos adicionales establecidos en el Derecho del Estado miembro de ejecución para poder enjuiciar o condenar en concreto a un menor.
- Asunto C-367/16.
- **Materias:** Cooperación policial y judicial en materia penal.
- [Acceso directo al texto](#)

Sentencia del Tribunal de Justicia (Gran Sala) de 23 de enero de 2018.

- F. Hoffmann-La Roche Ltd y otros contra Autorità Garante della Concorrenza e del Mercato.
- Petición de decisión prejudicial planteada por Consiglio di Stato (Consejo de Estado, Italia). Directiva 2001/83/CE. Reglamento (CE) n.º 726/2004. Aproximación de legislaciones.Afirmaciones relativas a los riesgos asociados al uso de un medicamento para un tratamiento no cubierto por su autorización de comercialización (al margen de su AC). Definición del mercado de referencia. Restricción accesoria. Restricción de la competencia por el objeto. Exención.
- Asunto C-179/16.
- **Materias:** Competencia Artículo 101TFUE. Práctica colusoria. Medicamentos.
- [Acceso directo al texto](#)

Sentencia del Tribunal de Justicia (Gran Sala) de 23 de enero de 2018.

- Albert Buhagiar y otros contra The Hon. Gilbert Licudi QC MP Minister for Justice.
- Petición de decisión prejudicial planteada por Supreme Court of Gibraltar. Artículo 355 TFUE, punto 3. Acta relativa a las condiciones de adhesión del Reino de Dinamarca, de Irlanda y del Reino Unido de Gran Bretaña e Irlanda del Norte y a las adaptaciones de los Tratados Artículo 29 Anexo I, parte I, punto 4. Exclusión de Gibraltar del territorio aduanero de la Unión Europea. Alcance Directiva 91/477/CEE Artículo 1, apartado 4, Artículo 12, apartado 2 Anexo II. Tarjeta europea de armas de fuego. Actividades de caza y de tiro deportivo. Aplicabilidad al territorio de Gibraltar. Obligación de transposición.
- Asunto C-267/16.

- Materias: Ámbito territorial del Derecho de la Unión. Inexistencia. Validez.
- [Acceso directo al texto](#)

Sentencia del Tribunal de Justicia (Sala Cuarta) de 24 de enero de 2018.

- Comisión Europea contra República Italiana.
- Incumplimiento de Estado. Tasa suplementaria sobre la leche. Campañas de 1995/1996 a 2008/2009. Reglamento (CE) n.º 1234/2007. Artículos 79, 80 y 83. Reglamento (CE) n.º 595/2004. Artículos 15 y 17. Infracción. Falta de pago efectivo de la tasa en los plazos señalados. Falta de recaudación en caso de impago de la tasa.
- Asunto C-433/15.
- **Materias:** Política Agrícola Común. Leche y productos lácteos.
- [Acceso directo al texto](#)

Sentencia del Tribunal de Justicia (Sala Octava) de 24 de enero de 2018.

- Presidenza del Consiglio dei Ministri y otros contra Nello Grassi y otros.
- Peticiones de decisión prejudicial planteadas por Corte suprema di cassazione. (Tribunal Supremo de Casación, Italia). Directivas 75/363/CEE y 82/76/CEE. Formación de médico especialista. Remuneración apropiada. Aplicación de la Directiva 82/76 a las formaciones iniciadas antes del vencimiento del plazo señalado a los Estados miembros para su transposición y finalizadas después de esa fecha.
- Asuntos acumulados C-616/16 y C-617/16.
- **Materias:** Libre circulación de trabajadores, derecho de establecimiento y libre prestación de servicios. Coordinación de las disposiciones legales, reglamentarias y administrativas referentes a las actividades de los médicos.
- [Acceso directo al texto](#)

Sentencia del Tribunal de Justicia (Sala Tercera) de 25 de enero de 2018.

- Maximilian Schrems contra Facebook Ireland Limited.
- Petición de decisión prejudicial planteada por Oberster Gerichtshof. (Tribunal Supremo Civil y Penal, Austria),
- Asunto C-498/16
- **Materias:** Espacio de libertad, seguridad y justicia. Cooperación judicial en materia civil. Reglamento (CE) n.º 44/2001. Artículos 15 y 16. Competencia judicial en materia

de contratos celebrados por los consumidores. Concepto de “consumidor”. Cesión entre consumidores de derechos que pueden ejercerse frente a un mismo profesional.

- [Acceso directo al texto](#)

Sentencia del Tribunal de Justicia (Sala Tercera) de 25 de enero de 2018.

- F contra Bevándorlási és Állampolgársági Hivatal.
- Petición de decisión prejudicial planteada por Szegedi Közigazgatási és Munkaügyi Bíróság. Directiva 2011/95/UE. Requisitos para la concesión del estatuto de refugiado o del estatuto de protección subsidiaria. Temor a ser perseguido por razón de la orientación sexual. Artículo 4. Valoración de hechos y circunstancias. Dictamen pericial. Exámenes psicológicos.
- Asunto C-473/16.
- **Materias:** Espacio de libertad, seguridad y justicia. Carta de los Derechos Fundamentales de la Unión Europea. Artículo 7 Derecho al respeto de la vida privada y familiar.
- [Acceso directo al texto](#)

Sentencia del Tribunal de Justicia (Sala Novena) de 25 de enero de 2018.

- Comisión Europea contra República Checa.
- Incumplimiento de Estado
- Asunto C-314/16.
- Materias: Transportes. Directiva 2006/126/CE. Permiso de conducción. Definición de las categorías C1, C y D1.
- [Acceso directo al texto](#)

Sentencia del Tribunal de Justicia (Sala Tercera) de 25 de enero de 2018.

- Bundesrepublik Deutschland contra Aziz Hasan.
- Petición de decisión prejudicial planteada por Bundesverwaltungsgericht. (Tribunal Supremo de lo Contencioso-Administrativo, Alemania). Reglamento (UE) n.º 604/2013. Determinación del Estado miembro responsable del examen de una solicitud de protección internacional presentada en uno de los Estados miembros por un nacional de un tercer país. Modalidades y plazos aplicables para la formulación de una petición de readmisión. Regreso ilegal de un nacional de un tercer país al Estado miembro que efectuó un traslado. Artículo 24 Procedimiento de readmisión. Artículo 27. Recurso. Alcance del control jurisdiccional. Circunstancias posteriores al traslado.

- Asunto C-360/16.
- **Materias:** Espacio de libertad, seguridad y justicia. Política de asilo
- [Acceso directo al texto](#)

Sentencia del Tribunal de Justicia (Gran Sala) de 30 de enero de 2018.

- College van Burgemeester en Wethouders van de gemeente Amersfoort y Visser Vastgoed Beleggingen BV contra Raad van de gemeente Appingedam.
- Peticiones de decisión prejudicial planteadas por Hoge Raad der Nederlanden (Tribunal Supremo de los Países Bajos) (C-360/15) y Raad van State (Consejo de Estado, Países Bajos). Directiva 2006/123/CE. Ámbito de aplicación. Artículo 2, apartado 2, letra c). Exclusión de los servicios y de las redes de comunicaciones electrónicas Artículo 4, punto 1. Concepto de “servicio”. Comercio minorista de productos. Capítulo III. Libertad de establecimiento de los prestadores. Aplicabilidad en situaciones puramente internas Artículo 15. Requisitos por evaluar. Límite territorial.— Plan urbanístico que prohíbe la actividad de comercio minorista de productos no voluminosos en zonas geográficas situadas fuera del centro de la ciudad.
- Asuntos acumulados C-360/15 y C-31/16.
- **Materias:** Mercado interior. Principios. Derecho de establecimiento Libre prestación de servicios. Servicios en el mercado interior. Protección del entorno urbano. Autorización de redes y servicios de comunicaciones electrónicas. Directiva 2002/20/CE. Cargas pecuniarias vinculadas a los derechos de instalación de recursos destinados a una red pública de comunicaciones electrónicas.
- [Acceso directo al texto](#)

Sentencia del Tribunal de Justicia (Gran Sala) de 6 de febrero de 2018.

- Procedimiento penal entablado contra Altun y otros.
- Petición de decisión prejudicial planteada por el Hof van Cassatie.
- Asunto C-359/16.
- **Materias:** Libre circulación de trabajadores. Trabajadores migrantes . Seguridad social. Legislación aplicable. Reglamento (CEE) n.º 1408/71 Artículo 14, punto 1, letra a). Trabajadores desplazados. Reglamento (CEE) n.º 574/72 Artículo 11, apartado 1, letra a). Certificado E 101. Fuerza probatoria. Certificado obtenido o invocado fraudulentamente.
- [Acceso directo al texto](#)

Sentencia del Tribunal de Justicia (Sala Primera) de 7 de febrero de 2018.

- American Express Company contra The Lords Commissioners of Her Majesty's Treasury.
- Petición de decisión prejudicial planteada por la High Court of Justice (England & Wales), Queen's Bench Division Administrative Court).
- Asunto C-643/16.
- **Materias:** Derecho de establecimiento. Aproximación de las legislaciones. Directiva (UE) 2015/2366. Servicios de pago en el mercado interior. Artículo 35, apartado 1 Exigencias en materia de acceso de los proveedores de servicios de pago autorizados o registrados a los sistemas de pago. Artículo 35, apartado 2, párrafo primero, letra b). Inaplicabilidad de tales exigencias a los sistemas de pago integrados exclusivamente por proveedores de servicios de pago que pertenezcan a un grupo Aplicabilidad de dichas exigencias a los regímenes de tarjetas de pago tripartitos que hayan celebrado acuerdos de utilización de marcas combinadas o de agencia. Validez.
- [Acceso directo al texto](#)

Sentencia del Tribunal de Justicia (Sala Décima) de 8 de febrero de 2018.

- Comisión Europea contra Reino de España.
- Incumplimiento de Estado
- Asunto C-181/17.
- **Materias:** Política de transportes. Reglamento (CE) n.º 1071/2009. Transportista por carretera. Autorización de transporte. Requisitos para su concesión. Artículo 3, apartados 1 y 2. Artículo 5, letra b). Número necesario de vehículos. Normativa nacional. Requisitos de concesión más exigentes. Número mínimo de vehículos más elevado.
- [Acceso directo al texto](#)

Sentencia del Tribunal de Justicia (Sala Sexta) de 8 de febrero de 2018.

- Lloyd's of London contra Agenzia Regionale per la Protezione dell'Ambiente della Calabria.
- Petición de decisión prejudicial planteada por el Tribunale Amministrativo Regionale Calabria.
- Asunto C-144/17.
- **Materias:** Contratos públicos. Competencia. Aproximación de legislaciones. Artículos 49 TFUE y 56 TFUE. Directiva 2004/18/CE. Motivos de exclusión de la participación en

una licitación. Servicios de seguros. Participación de varios sindicatos de Lloyd's of London en una misma licitación. Firma de las ofertas por el representante general de Lloyd's of London en el país en cuestión. Principios de transparencia, de igualdad de trato y de no discriminación. Proporcionalidad.

- [Acceso directo al texto](#)

Sentencia del Tribunal de Justicia (Sala Sexta) de 8 de febrero de 2018.

- Comisión Europea contra República Helénica.
- Incumplimiento de Estado
- Asunto C-590/16.
- **Materias:** Fiscalidad. Directiva 2008/118/CE Artículo 7. Régimen general de los impuestos especiales. Abastecimiento de productos petrolíferos, sin imposición de impuestos especiales Estaciones de servicio situadas en las fronteras de la República Helénica con terceros países. Devengo de los impuestos especiales. Concepto de “despacho a consumo” de productos sujetos a impuestos especiales. Concepto de “salida de un régimen suspensivo”.
- [Acceso directo al texto](#)

Sentencia del Tribunal de Justicia (Gran Sala) de 20 de febrero de 2018.

- Reino de Bélgica contra Comisión Europea.
- Recurso de casación
- Asunto C-16/16
- **Materias:** Protección de los consumidores. Servicios de juego en línea. Protección de los consumidores y los usuarios y prevención del juego en línea entre los menores. Recomendación 2014/478/UE de la Comisión. Acto de la Unión jurídicamente no vinculante. Distintas interpretaciones en las diferentes versiones lingüísticas. Artículo 263 TFUE.
- [Acceso directo al texto](#)

Sentencia del Tribunal de Justicia (Sala Quinta) de 21 de febrero de 2018.

- Ville de Nivelles contra Rudy Matzak.
- Petición de decisión prejudicial planteada por la Cour du travail de Bruxelles.
- Asunto C-518/15.

- **Materias:** Política social. Libre circulación de trabajadores. Aproximación de las legislaciones. Directiva 2003/88/CE. Protección de la seguridad y de la salud de los trabajadores. Ordenación del tiempo de trabajo. Artículo 2. Conceptos de “tiempo de trabajo” y de “período de descanso”. Artículo 17. Excepciones. Bomberos. Tiempo de guardia. Guardia domiciliaria.
- [Acceso directo al texto](#)

Sentencia del Tribunal de Justicia (Sala Novena) de 21 de febrero de 2018.

- Peugeot Deutschland GmbH contra Deutsche Umwelthilfe eV.
- Petición de decisión prejudicial planteada por el Bundesgerichtshof.
- Asunto C-132/17.
- **Materias:** Libre prestación de servicios. Derecho de establecimiento. Directiva 2010/13/UE. Definiciones. Concepto de “servicio de comunicación audiovisual”. Ámbito de aplicación Cadena de vídeos promocionales de modelos de turismo nuevos disponible en YouTube.
- [Acceso directo al texto](#)

Sentencia del Tribunal de Justicia (Sala Tercera) de 22 de febrero de 2018.

- Comisión Europea contra República Helénica.
- Incumplimiento de Estado
- Asunto C-328/16.
- **Materias:** Medio Ambiente. Directiva 91/271/CEE. Tratamiento de las aguas residuales urbanas. Sentencia del Tribunal de Justicia por la que se declara un incumplimiento. No ejecución. Artículo 260 TFUE, apartado 2. Sanciones pecuniarias. Suma a tanto alzado. Multa coercitiva.
- [Acceso directo al texto](#)

Sentencia del Tribunal de Justicia (Sala Tercera) de 22 de febrero de 2018.

- Jessica Porras Guisado contra Bankia, S.A., y otros.
- Petición de decisión prejudicial planteada por el Tribunal Superior de Justicia de Cataluña.
- Asunto C-103/16.
- **Materias:** Política social. Directiva 92/85/CEE. Medidas para promover la mejora de la seguridad y de la salud en el trabajo de la trabajadora embarazada, que haya dado a luz o en período de lactancia. Artículo 2, letra a). Artículo 10, puntos 1 a 3. Prohibición

de despido de una trabajadora durante el período comprendido entre el comienzo de su embarazo y el final del permiso de maternidad. Ámbito de aplicación. Casos excepcionales no inherentes al estado de la trabajadora afectada. Directiva 98/59/CE. Despidos colectivos. Artículo 1, apartado 1, letra a) Motivos no inherentes a la persona de los trabajadores. Trabajadora embarazada despedida en el marco de un despido colectivo. Motivación del despido. Prioridad de permanencia de la trabajadora en la empresa. Prioridad de recolocación en otro puesto de trabajo.

- [Acceso directo al texto](#)

Sentencia del Tribunal de Justicia (Sala Tercera) de 22 de febrero de 2018.

- Comisión Europea contra República de Polonia.
- Incumplimiento de Estado
- Asunto C-336/16.
- **Materias** Medio ambiente. Directiva 2008/50/CE. Calidad del aire ambiente. Artículo 13, apartado 1. Artículo 22, apartado 3. Anexo XI. Concentraciones de partículas PM10 en el aire ambiente. Superación de los valores límite en determinadas zonas y aglomeraciones. Artículo 23, apartado 1. Planes de calidad del aire. Período de superación “lo más breve posible”. Falta de acciones adecuadas en los programas de protección de la calidad del aire ambiente. Transposición incorrecta.
- [Acceso directo al texto](#)

Sentencia del Tribunal de Justicia (Gran Sala) de 27 de febrero de 2018.

- Western Sahara Campaign UK contra Commissioners for Her Majesty's Revenue and Customs y Secretary of State for Environment, Food and Rural Affairs.
- Petición de decisión prejudicial planteada por High Court of Justice (England & Wales), Queen's Bench Division (Administrative Court).
- Asunto C-266/16.
- **Materias:** Acuerdo de colaboración entre la Comunidad Europea y el Reino de Marruecos en el sector pesquero. Protocolo por el que se fijan las posibilidades de pesca previstas en dicho Acuerdo. Actos por los que se aprueba la celebración del Acuerdo y del Protocolo. Reglamentos por los que se reparten entre los Estados miembros las posibilidades de pesca fijadas en el Protocolo. Competencia judicial. Interpretación. Validez a la luz del artículo 3 TUE, apartado 5, y del Derecho Internacional. Aplicabilidad de dicho Acuerdo y dicho Protocolo al territorio del Sáhara Occidental y a las aguas adyacentes.
- [Acceso directo al texto](#)

Sentencia del Tribunal de Justicia (Gran Sala) de 27 de febrero de 2018.

- Associação Sindical dos Juizes Portugueses contra Tribunal de Contas.
- Petición de decisión prejudicial planteada por Supremo Tribunal Administrativo.
- Asunto C-64/16.
- Materias: Artículo 19 TUE, apartado 1. Medios de impugnación judicial. Tutela judicial efectiva. Independencia judicial. Carta de los Derechos Fundamentales de la Unión Europea Artículo 47. Reducción de las retribuciones en la función pública nacional. Medidas de austeridad presupuestaria.
- [Acceso directo al texto](#)

Sentencia del Tribunal de Justicia (Sala Sexta) de 28 de febrero de 2018.

- Hubertus John contra Freie Hansestadt Bremen.
- Procedimiento prejudicial planteado por el Landesarbeitsgericht Bremen (Tribunal Regional de Trabajo de Bremen, Alemania)
- Asunto C-46/17.
- Materias: Política social. Directiva. 1999/70/CE. Acuerdo Marco de la CES, la UNICE y el CEEP sobre el trabajo de duración determinada. Contratos de trabajo de duración determinada sucesivos. Cláusula 5, apartado 1. Medidas dirigidas a evitar el uso abusivo de contratos de duración determinada. Directiva 2000/78/CE. Artículo 6, apartado 1. Prohibición de discriminación por motivos de edad. Normativa nacional que permite aplazar la finalización del contrato de trabajo establecida a la edad de jubilación ordinaria por la única razón de que el trabajador adquiere el derecho a pensión de jubilación.
- [Acceso directo al texto](#)

Sentencia del Tribunal de Justicia (Sala Sexta) de 28 de febrero de 2018.

- Sporting Odds Limited contra Nemzeti Adó- és Vámhivatal Központi Irányítósa.
- Procedimiento prejudicial planteado por el Fővárosi Közigazgatási és Munkaügyi Bíróság (Tribunal de lo Contencioso-Administrativo y de lo Social de la Capital, Hungría)
- Asunto C-3/17.
- **Materias:** Libre prestación de servicios. Artículo 56 TFUE. Artículo 4 TUE, apartado 3. Carta de los Derechos Fundamentales de la Unión Europea. Restricciones. Juegos de azar. Normativa nacional. Explotación por el Estado de determinadas modalidades de

juegos de azar. Exclusividad. Régimen de concesión para otras modalidades de juego. Exigencia de autorización. Sanción administrativa.

- [Acceso directo al texto](#)

Sentencia del Tribunal de Justicia (Sala Octava) de 28 de febrero de 2018.

- MA.T.I. SUD SpA y DUEMMESGR SpA contra Società Centostazioni SpA y Associazione Cassa Nazionale di Previdenza e Assistenza in favore dei Ragionieri e Periti Commerciali (CNPR).
- Peticiones de decisión prejudicial planteadas por Tribunale Amministrativo Regionale per il Lazio.
- Asuntos acumulados C-523/16 y C-536/16.
- **Materias:** Derecho de establecimiento. Contratación pública. Directiva 2004/18/CE. Artículo 51. Regularización de las ofertas. Directiva 2004/17/CE. Aclaración de las ofertas. Normativa nacional que subordina la regularización por parte de los licitadores de la documentación que deben presentar al pago de una sanción pecuniaria. Principios relativos a la adjudicación de los contratos públicos. Principio de igualdad de trato. Principio de proporcionalidad.
- [Acceso directo al texto](#)

Sentencia del Tribunal de Justicia (Sala Tercera) de 1 de marzo de 2018.

- Procedimiento incoado por Maria Tirkkonen.
- Petición de decisión prejudicial planteada por el Korkein hallinto-oikeus.
- Asunto C-9/17.
- **Materias:** Contratos públicos. Directiva 2004/18/CE. Procedimiento de adjudicación de contratos públicos de servicios de asesoramiento a las explotaciones agrarias. Existencia o no de un contrato público. Sistema de adquisición de servicios consistente en admitir como prestador a cualquier operador económico que cumpla los requisitos previamente establecidos. Sistema no abierto después a otros operadores económicos. Derecho de establecimiento. Libre prestación de servicios.
- [Acceso directo al texto](#)

Sentencia del Tribunal de Justicia (Sala Tercera) de 1 de marzo de 2018.

- Colegiul Medicilor Veterinari din România (CMVRO) contra Autoritatea Națională Sanitară Veterinară și pentru Siguranța Alimentelor.
- Petición de decisión prejudicial planteada por la Curtea de Apel București.

- Asunto C-297/16.
- **Materias:** Directiva 2006/123/CE. Servicios en el mercado interior. Normativa nacional que reserva a los veterinarios el derecho a vender al por menor y a utilizar los productos biológicos, antiparasitarios y los medicamentos veterinarios. Libertad de establecimiento. Exigencia de que el capital de los establecimientos que venden al por menor medicamentos veterinarios pertenezca exclusivamente a veterinarios. Protección de la salud pública. Proporcionalidad.
- [Acceso directo al texto](#)

Sentencia del Tribunal de Justicia (Gran Sala) de 6 de marzo de 2018.

- Comisión Europea contra FIH Holding A/S y FIH Erhvervsbank A/S.
- Recurso de casación
- Asunto C-579/16 P.
- **Materias:** Ayudas de Estado. Concepto de “ayuda”. Concepto de “ventaja económica”. Principio del operador privado en una economía de mercado. Requisitos de aplicabilidad y de aplicación. Crisis financiera. Intervenciones sucesivas de rescate de un banco. Consideración o no, al examinar la segunda intervención, de los riesgos que se derivan de los compromisos adoptados por el Estado miembro con ocasión de su primera intervención.
- [Acceso directo al texto](#)

Sentencia del Tribunal de Justicia (Gran Sala) de 6 de marzo de 2018.

- Slowakische Republik contra Achmea BV.
- Petición de decisión prejudicial planteada por el Bundesgerichtshof.
- Asunto C-284/16.
- **Materias:** Tratado Bilateral de Inversión celebrado en 1991 entre el Reino de los Países Bajos y la República Federal Checa y Eslovaca y que sigue siendo aplicable entre el Reino de los Países Bajos y la República Eslovaca. Disposición que permite a un inversor de una Parte contratante dirigirse a un tribunal arbitral en caso de litigio con la otra Parte contratante. NO discriminación en razón de nacionalidad. Compatibilidad con los artículos 18 TFUE, 267 TFUE y 344 TFUE. Concepto de “órgano jurisdiccional”. Autonomía del Derecho de la Unión.
- [Acceso directo al texto](#)

Sentencia del Tribunal de Justicia (Gran Sala) de 6 de marzo de 2018.

- «SEGRO» Kft. contra Vas Megyei Kormányhivatal Sárvári Járási Földhivatala y Günther Horváth contra Vas Megyei Kormányhivatal.
- Peticiones de decisión prejudicial planteadas por el Szombathelyi Közigazgatási és Munkaügyi Bíróság. (Tribunal de lo Contencioso-Administrativo y de lo Social de Szombathely, Hungría)
-
- Asuntos acumulados C-52/16 y C-113/16.
- **Materias:** Artículo 63 TFUE. Libre circulación de capitales. Derechos de usufructo sobre terrenos agrícolas. Normativa nacional que reserva en adelante la posibilidad de adquirir tales derechos únicamente a los parientes cercanos del propietario de los terrenos y que extingue, sin establecer indemnización alguna, los derechos adquiridos anteriormente por personas jurídicas o por personas físicas que no puedan acreditar un vínculo de parentesco cercano con dicho propietario.
- [Acceso directo al texto](#)

Sentencia del Tribunal de Justicia (Sala Primera) de 7 de marzo de 2018.

- Giuseppa Santoro contra Comune di Valderice y Presidenza del Consiglio dei Ministri.
- Petición de decisión prejudicial planteada por el Tribunale civile di Trapani.
- Asunto C-494/16.
- **Materias:** Política social. Trabajo de duración determinada. Contratos celebrados con un empleador público. Medidas destinadas a sancionar el recurso abusivo a contratos de trabajo de duración determinada. Principios de equivalencia y de efectividad.
- [Acceso directo al texto](#)

Sentencia del Tribunal de Justicia (Sala Tercera) de 7 de marzo de 2018.

- flightright GmbH contre Air Nostrum, Líneas Aéreas del Mediterráneo SA, Roland Becker contra Hainan Airlines Co. Ltd y Mohamed Barkan y otros contra Air Nostrum, Líneas Aéreas del Mediterráneo SA.
- Peticiones de decisión prejudicial planteadas por el Amtsgericht Düsseldorf (Tribunal Civil y Penal de Dusseldorf) y Bundesgerichtshof (Tribunal Supremo Civil y Penal de Alemania).
- Asuntos acumulados C-274/16, C-447/16 y C-448/16.
- **Materias:** Espacio de libertad, seguridad y Justicia. Competencia judicial en materia civil y mercantil. Reglamento (CE) n.º 44/2001 Artículo 5, punto 1. Reglamento (UE) n.º

1215/2012 Artículo 7, punto 1. Concepto de “materia contractual”, Contrato de prestación de servicios, Vuelo de conexión operado por distintos transportistas aéreos, Concepto de “lugar de cumplimiento” Reglamento (CE) n.º 261/2004. Derecho de los pasajeros aéreos a compensación por denegación de embarque y por gran retraso de un vuelo. Acción de compensación dirigida contra el transportista aéreo encargado de efectuar el vuelo no domiciliado en un Estado miembro o con el que los pasajeros no tienen ningún vínculo contractual.

- [Acceso directo al texto](#)

Sentencia del Tribunal de Justicia (Sala Décima) de 7 de marzo de 2018.

- DW contra Valsts sociālās apdrošināšanas aģentūra.
- Petición de decisión prejudicial planteada por la Augstākā Tiesa (Tribunal Supremo de Letonia).
- Asunto C-651/16.
- **Materias:** Seguridad social. Prestación de maternidad. Cálculo del importe sobre la base de los ingresos de la asegurada durante un período de referencia de doce meses.
- Persona que ha estado durante ese período prestando servicios en una institución de la Unión Europea. Normativa nacional que establece la fijación del importe controvertido en el 70 % de la base media de cotización. Restricción de la libre circulación de los trabajadores. Principio de cooperación leal.
- [Acceso directo al texto](#)

Sentencia del Tribunal de Justicia (Gran Sala) de 13 de marzo de 2018.

- Industrias Químicas del Vallés, SA contra Comisión Europea.
- Recurso de casación.
- Asunto C-244/16 P
- **Materias:** Productos fitosanitarios. Reglamento de Ejecución (UE) 2015/408. Comercialización de productos fitosanitarios y establecimiento de una lista de sustancias candidatas a la sustitución. Inclusión de la sustancia activa metalaxil en esa lista. Recurso de anulación. Admisibilidad. Artículo 263 TFUE, párrafo cuarto. Acto reglamentario que no incluye medidas de ejecución. Persona afectada individualmente.
- [Acceso directo al texto](#)

Sentencia del Tribunal de Justicia (Gran Sala) de 13 de marzo de 2018.

- European Union Copper Task Force contra Comisión Europea.
- Recurso de casación

- Asunto C-384/16 P.
- **Materia:** Productos fitosanitarios. Reglamento de Ejecución (UE) 2015/408. Comercialización de productos fitosanitarios y establecimiento de una lista de sustancias candidatas a la sustitución. Inclusión de la sustancia activa “compuestos de cobre” en esa lista. Recurso de anulación. Admisibilidad. Artículo 263 TFUE, párrafo cuarto. Acto reglamentario que no incluye medidas de ejecución. Persona afectada individualmente.
- [Acceso directo al texto](#)

Sentencia del Tribunal de Justicia (Sala Segunda) de 14 de marzo de 2018.

- Procedimiento incoado por Astellas Pharma GmbH.
- Petición de decisión prejudicial planteada por Korkein hallinto-oikeus (Tribunal Supremo Contencioso-Administrativo de Finlandia).
- Asunto C-557/16.
- **Materias:** Salud pública. Aproximación de legislaciones. Directiva 2001/83/CE. Medicamentos para uso humano Artículos 28 y 29. Procedimiento descentralizado de autorización de comercialización de un medicamento. Artículo 10. Medicamento genérico. Período de protección de datos del medicamento de referencia. Facultad de las autoridades competentes de los Estados miembros afectados para decidir verificar la fecha de inicio del período de protección. Competencia de los órganos judiciales de los Estados miembros afectados para verificar la fecha de inicio del período de protección. Tutela judicial efectiva. Carta de los Derechos Fundamentales de la Unión Europea Artículo 47.
- [Acceso directo al texto](#)

Sentencia del Tribunal de Justicia (Sala Primera) de 14 de marzo de 2018.

- Georg Stollwitzer contra ÖBB Personenverkehr AG.
- Petición de decisión prejudicial planteada por Oberlandesgericht Innsbruck (Tribunal Superior regional)
- Asunto C-482/16.
- **Materias:** Política social. Artículo 45 TFUE. Principio de no discriminación por razón de edad. Carta de los Derechos Fundamentales de la Unión Europea. Artículo 21, apartado 1. Directiva 2000/78/CE Artículos 2, 6 y 16. Fecha de referencia a efectos de promoción. Normativa discriminatoria de un Estado miembro que excluye, en la determinación de la retribución, el cómputo de los períodos de actividad cubiertos antes de cumplir 18 años. Supresión de las disposiciones contrarias al principio de igualdad de trato.
- [Acceso directo al texto](#)

Sentencia del Tribunal de Justicia (Sala Primera) de 15 de marzo de 2018.

- North East Pylon Pressure Campaign Limited y Maura Sheehy contra An Bord Pleanála y otros.
- Petición de decisión prejudicial planteada por High Court (Irlande).
- Asunto C-470/16.
- **Materias:** Evaluación de las repercusiones de determinados proyectos sobre el medio ambiente. Directiva 2011/92/UE. Derecho de recurso de los miembros del público interesado. Recurso prematuro. Conceptos de procedimiento de recurso no excesivamente oneroso y de decisiones, acciones u omisiones comprendidas dentro del ámbito de las disposiciones de la Directiva relativas a la participación del público. Aplicabilidad del Convenio de Aarhus.
- [Acceso directo al texto](#)

Sentencia del Tribunal de Justicia (Sala Décima) de 15 de marzo de 2018.

- Instituto Nacional de la Seguridad Social (INSS) y Tesorería General de la Seguridad Social (TGSS) contra José Blanco Marqués.
- Petición de decisión prejudicial planteada por Tribunal Superior de Justicia de Castilla y León.
- Asunto C-431/16.
- **Materias:** Seguridad social de los trabajadores migrantes. Reglamento (CEE) n.º 1408/71 Artículos 12 y 46 bis a 46 quater. Prestaciones de la misma naturaleza. Concepto. Norma que prohíbe la acumulación. Concepto. Requisitos. Norma nacional que establece un complemento de la pensión de incapacidad permanente total para los trabajadores mayores de 55 años. Suspensión del complemento en caso de empleo o de percepción de una pensión de jubilación.
- [Acceso directo al texto](#)

Sentencia del Tribunal General (Sala Novena) de 15 de marzo de 2018.

- La Mafia Franchises, S.L contra Oficina de Propiedad Intelectual de la Unión Europea (EUIPO), actúa como parte coadyuvante ante el Tribunal General, República Italiana,
- Asunto T-1/17,
- **Materias:** Marca de la Unión Europea . Procedimiento de nulidad. Marca figurativa de la Unión La Mafia SE SIENTA A LA MESA. Motivo de denegación absoluto. Carácter contrario al orden público o a las buenas costumbres. Artículo 7, apartado 1, letra f), del Reglamento (CE) n.º 207/2009 [actualmente artículo 7, apartado 1, letra f), del Reglamento (UE) 2017/1001]
- [Acceso directo al texto](#)

Sentencia del Tribunal de Justicia (Gran Sala) de 20 de marzo de 2018.

- Enzo Di Puma contra Commissione Nazionale per le Società e la Borsa (Consob).
- Peticiones de decisión prejudicial planteadas por la Corte suprema di cassazione (Tribunal Supremo de Casación, Italia)
- Asunto C-596/16.
- **Materias:** Directiva 2003/6/CE. Operaciones con información privilegiada. Sanciones. Normativa nacional que establece una sanción administrativa y una sanción penal para los mismos hechos. Fuerza de cosa juzgada de una sentencia penal firme en relación con el procedimiento administrativo. Sentencia penal firme absolutoria por operaciones con información privilegiada. Efectividad de las sanciones. Carta de los Derechos Fundamentales de la Unión Europea. Artículo 50 Principio ne bis in idem. Carácter penal de la sanción administrativa. Existencia de la misma infracción Artículo 52, apartado 1. Limitaciones del principio ne bis in idem. Requisitos.
- [Acceso directo al texto](#)

Sentencia del Tribunal de Justicia (Gran Sala) de 20 de marzo de 2018.

- Comisión Europea contra República de Austria.
- Incumplimiento de Estado
- Asunto C-187/16
- **Materias:** Directivas 92/50/CEE y 2004/18/CE. Contratos públicos de servicios. Imprenta del Estado. Producción de documentos de identidad y otros documentos oficiales. Adjudicación de contratos a una sociedad de Derecho privado sin la previa tramitación de un procedimiento de adjudicación. Medidas especiales de seguridad. Protección de los intereses esenciales de los Estados miembros.
- [Acceso directo al texto](#)

Sentencia del Tribunal de Justicia (Sala Primera) de 21 de marzo de 2018.

- J. Klein Schiphorst contra Raad van bestuur van het Uitvoeringsinstituut werknemersverzekeringen.
- Petición de decisión prejudicial planteada por el Centrale Raad van Beroep (Tribunal Central de Apelación, Países Bajos),
- Asunto C-551/16.
- **Materias:** Seguridad social. Acuerdo entre la Comunidad Europea y la Confederación Suiza. Coordinación de los sistemas de seguridad social. Reglamento (CE) n.º 883/2004. Artículos 7, 63 y 64. Prestaciones por desempleo. Desempleado que se

desplaza a otro Estado miembro. Mantenimiento del derecho a las prestaciones.
Duración.

- [Acceso directo al texto](#)

Sentencia del Tribunal de Justicia (Sala Quinta) de 22 de marzo de 2018.

- Rasool Entertainment GmbH y Staatsanwaltschaft Stuttgart contra Faiz Rasool.
- Petición de decisión prejudicial planteada por el Amtsgericht Nürtingen (Tribunal de lo Civil y Penal de Nürtingen, Alemania)
- Asunto C-568/16.
- Materias: Servicios de pago. Directiva 2007/64/CE. Artículo 3, letras e) y o), y artículo 4, apartado 3. Anexo Punto 2. Ámbito de aplicación. Explotación de cajeros multifuncionales que permiten la retirada de efectivo en salas de juegos de azar — Coherencia de la práctica represiva de las autoridades nacionales. Comiso de los importes obtenidos mediante una actividad ilícita. Carta de los Derechos Fundamentales de la Unión Europea. Artículo 17.
- [Acceso directo al texto](#)

JURISPRUDENCIA NACIONAL

Sentencia del Tribunal Supremo de 11/01/2018 Sala de lo Social

- Conflicto colectivo. Condición más beneficiosa. Repercusión en los trabajadores del beneficio obtenido por el extorno de la prima de seguro de vida. No cabe la modificación unilateral de dicha práctica por la empresa
- Recurso núm. 52/2017
- **N.º Sentencia:** 12/2018 (ROJ: STS 274/2018)
- **Materias:** Conflicto colectivo
- [Acceso directo al texto](#)

Sentencia del Tribunal Supremo de 11/01/2018 Sala de lo Social

- Despido objetivo de trabajador con reducción de jornada por guarda legal. El despido es nulo. Reitera la doctrina
- Recurso núm. 726/2016
- **N.º Sentencia:** 10/2018 (ROJ: STS 89/2018)
- **Materias:** Despido
- [Acceso directo al texto](#)

Sentencia del Tribunal Supremo de 17/01/2018 Sala de lo Social

- Despido colectivo. Nulo por no seguirse trámites art. 51 ET. Arrendamiento de industria: reversión a la titular y posterior arriendo. Legitimación activa. Revisión hechos. Sucesión de empresa, ex art 44 ET. Responsabilidad solidaria.
- Recurso núm. 171/2017
- **N.º Sentencia:** 28/2018 (ROJ: STS 463/2018)
- **Materias:** Despido
- [Acceso directo al texto](#)

Sentencia del Tribunal Supremo de 18/01/2018 Sala de lo Social

- RCUD. Despido individual consecuencia de un despido colectivo. Contenido de la carta de despido. Falta de contradicción. Entrega a los representantes legales de los trabajadores de una copia de las cartas de despido individuales. Reitera doctrina.
- Recurso núm. 2180/2015
- **N.º Sentencia:** 33/2018 (ROJ: STS 374/2018)
- **Materias:** Despido
- [Acceso directo al texto](#)

Sentencia del Tribunal Supremo de 23/01/2018 Sala de lo Social

- Conflicto colectivo. Patrimonio Nacional. Elaboración del calendario anual. Interpretación del art. 40 de la empresa. No es necesaria la negociación de los cambios de jornada y horarios. Cuestiones que no incluye el calendario labora
- Recurso núm. 215/2016
- **N.º Sentencia:** 41/2018 (ROJ: STS 383/2018)
- **Materias:** Conflicto colectivo
- [Acceso directo al texto](#)

Sentencia del Tribunal Supremo de 23/01/2018 Sala de lo Social

- Extinción del contrato por voluntad del trabajador: reiterado retraso en el abono de los salarios. Falta de contradicción.
- Recurso núm. 1994/2015
- **N.º Sentencia:** 39/2018 (ROJ: STS 281/2018)
- **Materias:** Contrato de trabajo
- [Acceso directo al texto](#)

Sentencia del Tribunal Supremo de 24/01/2018 Sala de lo Social

- Despido. Hay sucesión de empresa cuando la Administración recupera el servicio hasta ese momento externalizado, con la transmisión de elementos patrimoniales significativos y necesarios para realizar la actividad.
- Recurso núm. 2774/2016
- **N.º Sentencia:** 53/2018 (ROJ: STS 462/2018)
- **Materias:** Despido
- [Acceso directo al texto](#)

Sentencia del Tribunal Supremo de 24/01/2018 Sala de lo Social

- Jubilación activa. Compatibilidad de pensión jubilación con el trabajo. Requisitos, se exige haber accedido a la pensión con un porcentaje de la base reguladora del 100%. Reitera doctrina.
- Recurso núm. 389/2016
- **N.º Sentencia:** 48/2018 (ROJ: STS 483/2018)
- **Materias:** Jubilación
- [Acceso directo al texto](#)

Sentencia del Tribunal Supremo de 30/01/2018 Sala de lo Social

- Conflicto colectivo. Sucesión empresarial, fusión por absorción. Convenio aplicable..
- Recurso núm. 9/2017
- **N.º Sentencia:** 73/2018 (ROJ: STS 540/2018)
- **Materias:** Conflicto colectivo
- [Acceso directo al texto](#)

Sentencia del Tribunal Supremo de 31/01/2018 Sala de lo Social

- Despido por causas objetivas, organizativas y productivas. Terminación de la contrata. Necesidad de que empresario agote todas las posibilidades de acomodo del trabajador en otras contratas, no se contempla en la norma.
- Recurso núm. 1990/2016

- **N.º Sentencia:** 78/2018 (ROJ: STS 385/2018)
- **Materias:** Despido
- [Acceso directo al texto](#)

Sentencia del Tribunal Supremo de 01/02/2018 Sala de lo Social

- Despido disciplinario. Nulidad del despido por vulneración de la garantía de indemnidad. Se declara la improcedencia del despido. Falta de contradicción.
- Recurso núm. 960/2016
- **N.º Sentencia:** 83/2018 (ROJ: STS 466/2018)
- **Materias:** Despido
- [Acceso directo al texto](#)

Sentencia del Tribunal Supremo de 02/02/2018 Sala de lo Social

- RCU. Incapacidad temporal. Proceso que se inicia tras la terminación de otro anterior, durante el cual se produjo la extinción del contrato de trabajo. No concurre el requisito de estar en situación de alta o asimilada. Reitera doctrina..
- Recurso núm. 679/2016
- **N.º Sentencia:** 90/2018 (ROJ: STS 576/2018)
- **Materias:** Incapacidad laboral
- [Acceso directo al texto](#)

Sentencia del Tribunal Supremo de 06/02/2018 Sala de lo Social

- Responsabilidad del FOGASA. Normativa aplicable: la vigente a la fecha de declaración de insolvencia que puede ser anterior a la declarada en el propio proceso del que trae causa la reclamación al FOGASA...
- Recurso núm. 581/2017
- **N.º Sentencia:** 99/2018 (ROJ: STS 543/2018)
- **Materias:** Indemnización
- [Acceso directo al texto](#)

Sentencia del Tribunal Supremo de 06/02/2018 Sala de lo Social

- RCUD. Subsidio por desempleo. Ausencia de comunicación de datos relevantes en el ámbito del percibo de la prestación (venta de un inmueble). Extinción por sanción, falta grave, ex arts. 25.3 y 47.1) LISOS. Reitera doctrina..
- Recurso núm. 3104/2015
- **N.º Sentencia: 96/2018** (ROJ: STS 584/2018)
- **Materias:** Subsidio por desempleo.
- [Acceso directo al texto](#)

Sentencia del Tribunal Supremo de 08/02/2018 Sala de lo Social

- RCUD. FOGASA. Responsabilidad directa en empresas de menos de 25 trabajadores. Legitimación de la empresa para reclamar el importe indemnizatorio que ha anticipado a los despedidos. Reitera doctrina.
- Recurso núm. 3416/2015
- **N.º Sentencia: 131/2018** (ROJ: STS 590/2018)
- **Materias:** Indemnización por despido
- [Acceso directo al texto](#)

Sentencia del Tribunal Supremo de 13/02/2018 Sala de lo Social

- Los contratos de relevo concertados en el año 2008 para cubrir jubilaciones parciales con reducción de la jornada de trabajo y del salario del 85 % deben tener carácter indefinido. Reitera doctrina unificada..
- Recurso núm. 3447/2015
- **N.º Sentencia: 141/2018** (ROJ: STS 665/2018)
- **Materias:** Contratos
- [Acceso directo al texto](#)

Sentencia del Tribunal Supremo de 13/02/2018 Sala de lo Social

- Prestaciones por incapacidad permanente derivadas de enfermedad profesional. Responsabilidad compartida entre el INSS y las Mutuas en proporción al tiempo de exposición al riesgo. Falta de contradicción y de contenido casacional. Reitera.

- Recurso núm. 2920/2016
- **N.º Sentencia: 143/2018** (ROJ: STS 768/2018)
- **Materias:** Incapacidad laboral
- [Acceso directo al texto](#)

Sentencia del Tribunal Supremo de 15/02/2018 Sala de lo Social

- Tesorería General de la Seguridad Social. Convenio especial de empresarios y trabajadores sujetos a expedientes de regulación de empleo.
- Recurso núm. 3960/2015
- **N.º Sentencia: 157/2018** (ROJ: STS 672/2018)
- **Materias:** prejubilación
- [Acceso directo al texto](#)

Sentencia del Tribunal Supremo de 20/02/2018 Sala de lo Social

- RCU. Accidente de Trabajo. Imputación responsabilidades. Segundo siniestro que agravó la lesión causada por otro accidente anterior del que el trabajador fue alta por curación casi tres años antes. Reitera doctrina.
- Recurso núm. 697/2016
- **N.º Sentencia: 167/2018** (ROJ: STS 670/2018)
- **Materias:** Accidente de trabajo
- [Acceso directo al texto](#)

Sentencia del Tribunal Supremo de 21/02/2018 Sala de lo Social

- RCU. Responsabilidad solidaria de la empresa principal respecto de las obligaciones salariales de la empresa contratista durante la vigencia de la contrata. Propia actividad de una empresa municipal dedicada a la gestión integral del ciclo hídrico.
- Recurso núm. 251/2016
- **N.º Sentencia: 184/2018** (ROJ: STS 761/2018)
- **Materias:** Salario
- [Acceso directo al texto](#)

Sentencia del Tribunal Supremo de 21/02/2018 Sala de lo Contencioso

- Impuesto sobre Sucesiones y Donaciones. Comprobación de valores. Dictamen de tercer perito. Valoración de la prueba. Inexistencia de doble valoración, propuesta de valoración que tras alegaciones se corrige.
- Recurso núm. 2583/2016
- **N.º Sentencia: 280/2018** (ROJ: STS 502/2018)
- **Materias:** Impuestos
- [Acceso directo al texto](#)

Sentencia del Tribunal Supremo de 22/02/2018 Sala de lo Social

- Despido objetivo por ineptitud sobrevenida. Concepto de discapacidad según TJUE. No se aprecia discriminación en el caso de quien padece una dolencia sobrevenida y la empresa ha llevado a cabo múltiples ajustes antes de acudir al despido
- Recurso núm. 160/2016
- **N.º Sentencia: 194/2018** (ROJ: STS 757/2018)
- **Materias:** Despido
- [Acceso directo al texto](#)

Sentencia del Tribunal Supremo de 23/02/2018 Sala de lo Social

- Contrato eventual por circunstancias de la producción. Carga de la prueba del carácter temporal del contrato. Delimitación entre contrato eventual y fijo discontinuo. Falta de contradicción.
- Recurso núm. 2205/2016
- **N.º Sentencia: 205/2018** (ROJ: STS 891/2018)
- **Materias:** Contrato
- [Acceso directo al texto](#)

Sentencia del Tribunal Supremo de 23/02/2018 Sala de lo Contencioso

- Modificación parcial de las condiciones establecidas en la Resolución de concesión de subvención. Solicitud de que la condición de mantenimiento de empleo sea cumplida por las sociedades resultantes de la reestructuración en la forma unilateralmente fijada

- Recurso núm. 3351/2015
- **N.º Sentencia: 288/2018** (ROJ: STS 679/2018)
- **Materias:** Subvenciones
- [Acceso directo al texto](#)

Sentencia del Tribunal Supremo de 27/02/2018 Sala de lo Contencioso

- Recurso contencioso-administrativo. Incentivos regionales. Reintegro. Prescripción.
- Recurso núm. 887/2014
- **N.º Sentencia: 307/2018** (ROJ: STS 517/2018)
- **Materias:** Subvenciones
- [Acceso directo al texto](#)

Sentencia del Tribunal Supremo de 27/02/2018 Sala de lo Social

- Extinción de contrato temporal para obra o servicio determinado vinculado a una contrata por finalización de esta. Despido improcedente. Falta de contradicción
- Recurso núm. 186/2016
- **N.º Sentencia: 215/2018** (ROJ: STS 992/2018)
- **Materias:** Contrato
- [Acceso directo al texto](#)

Sentencia del Tribunal Supremo de 27/02/2018 Sala de lo Contencioso

- Recaudación en vía de apremio. Providencia de apremio dictada sin haber notificado la denegación de la solicitud de suspensión de la liquidación tributaria recurrida, sea en vía administrativa, económico-administrativa o jurisdiccional, improcedencia
- Recurso núm. 170/2016
- **N.º Sentencia: 299/2018** (ROJ: STS 704/2018)
- **Materias:** Gestión tributaria
- [Acceso directo al texto](#)

Sentencia del Tribunal Supremo de 27/02/2018 Sala de lo Social

- Despido individual notificado tras despido colectivo acordado y declarado ajustado a derecho. Carta de despido: no es preciso especificar los criterios de selección del trabajador que se comunicaron a la representación legal de los trabajadores.
- Recurso núm. 3936/2015
- **N.º Sentencia: 213/2018** (ROJ: STS 933/2018)
- **Materias:** Despido
- [Acceso directo al texto](#)

Sentencia del Tribunal Supremo de 06/03/2018 Sala de lo Contencioso

- Subvenciones para la ejecución de las acciones en materia de formación profesional para el empleo.
- Recurso núm. 557/2017
- **N.º Sentencia: 350/2018** (ROJ: STS 1066/2018)
- **Materias:** Subvenciones
- [Acceso directo al texto](#)

Sentencia del Tribunal Supremo de 12/03/2018 Sala de lo Contencioso

- Recurso de casación (LO 7/2015). IVA. Base imponible. Ventas ocultas no facturadas descubiertas por la Inspección tributaria. El precio pactado entre las partes se entiende con IVA incluido. STJUE de 7/11/2013, Tulica y Plavosin. I.Sociedades 2007-2010.
- Recurso núm. 165/2016
- **N.º Sentencia: 390/2018** (ROJ: STS 1070/2018)
- **Materias:** Impuestos
- [Acceso directo al texto](#)

Sentencia del Tribunal Supremo de 12/03/2018 Sala de lo Contencioso

- Responsabilidad tributaria solidaria del artículo 42.1.a) LGT. Derivación de responsabilidad al administrador societario. El artículo 174.5 LGT no puede ser interpretado restrictivamente.

- Recurso núm. 53/2017
- **N.º Sentencia: 398/2018** (ROJ: STS 949/2018)
- **Materias:** Sociedades
- [Acceso directo al texto](#)

Sentencia del Tribunal Supremo de 14/03/2018. Sala de lo Social

- RETA. Prestación por cese de actividad por causas económicas, técnicas, organizativas o de producción, procede su reconocimiento por acreditarse las pérdidas en el año completo superiores a los límites legales.
- Recurso núm. 3297/2016
- **N.º Sentencia: 293/2018** (ROJ: STS 1107/2018)
- **Materias:** Prestaciones.
- [Acceso directo al texto](#)

Sentencia del Tribunal Supremo de 14/03/2018. Sala de lo Social

- Despido objetivo. Requisitos formales previstos en el convenio colectivo. No se exige el informe previo de la representación legal de los trabajadores establecido para el caso de reestructuraciones de plantilla. El despido es procedente. Reitera doctrina.
- Recurso núm. 2311/2016
- **N.º Sentencia: 292/2018** (ROJ: STS 1105/2018)
- **Materias:** Despido
- [Acceso directo al texto](#)

Sentencia del Tribunal Supremo de 14/03/2018. Sala de lo Social

- Gran Invalidez. Circunstancias que deben concurrir para su declaración. Exigencia o no de limitaciones añadidas a las derivadas del empleo de silla de ruedas tras la amputación de una pierna. Falta de contradicción.
- Recurso núm. 1277/2016
- **N.º Sentencia: 297/2018** (ROJ: STS 1201/2018)

- **Materias:** Invalidez
- [Acceso directo al texto](#)

Sentencia del Tribunal Supremo de 15/03/2018. Sala de lo Social

- Despido. Sucesión de empresas contratistas en el sector de limpieza. Cumplimiento de los requisitos convencionales a efectos de que opere la subrogación de trabajadores. Falta de contradicción.
- Recurso núm. 2297/2016
- **N.º Sentencia:** 311/2018 (ROJ: STS 1204/2018)
- **Materias:** Despido.
- [Acceso directo al texto](#)

Sentencia del Tribunal Supremo de 15/03/2018. Sala de lo Social

- Despido de trabajadora en situación de incapacidad temporal acordado como disciplinario por la empresa. Se desestima la pretensión principal de nulidad y se estima la subsidiaria de improcedente. Reitera doctrina SSTs de 30 de mayo de 2016 (Rcud. 3348/2014) y de 21 de septiembre de 2017 (Rcud. 782/2016). Doctrina del TJUE sentencias dictadas el 11 de junio de 2006 en el asunto Chacón Navas- C 13/05, el 13 de abril de 2013- asunto Ring acumulados C 335/11 y 337/11 y de 1 de diciembre de 2016, asunto Daouidi- C 345/15). Con posterioridad el TSJUE ha incidido nuevamente en la cuestión a través de la sentencia de 18 de enero de 2018, asunto Ruiz Conejero- C 270/16, que reitera el criterio interpretativo sentado en los asuntos acumulados C 335/11 Y 337/11, sentencia de 13 de abril de 2013 conocida como asunto Ring.
- Recurso núm. 2766/2016
- **N.º Sentencia:** 306/2018 (ROJ: STS 1244/2018)
- **Materias:** Despido.
- [Acceso directo al texto](#)

Sentencia del Tribunal Supremo de 21/03/2018. Sala de lo Social

- Despido objetivo. Causas económicas. Contrataciones posteriores. Falta de contradicción.

- Recurso núm. 1571/2016
- **N.º Sentencia:** 328/2018 (ROJ: STS 1222/2018)
- **Materias:** Despido objetivo
- [Acceso directo al texto](#)

Sentencia del Tribunal Supremo de 22/03/2018. Sala de lo Social

- Conflicto colectivo. Modificación sustancial colectiva de las condiciones de trabajo. Necesidad de que la decisión final que adopta la empresa, tras el periodo de consultas cerrado sin acuerdo, se notifique a los representantes de los trabajadores. Su ausencia determina la nulidad de la medida. Reitera SSTS de 21/05/2013 (rec. 53/2012), 21/10/2014, (rec. 289/2013) y 9/06/2016 (rec. 214/2015).
- Recurso núm. 660/2016
- **N.º Sentencia:** 337/2018 (ROJ: STS 1213/2018)
- **Materias:** Conflicto colectivo
- [Acceso directo al texto](#)

Sentencia del Tribunal Supremo de 22/03/2018. Sala de lo Social

- Despido objetivo por causas económicas y productivas. Caducidad de la acción. Revisión de hechos probados. Grupo de empresas patológico. Falta de contradicción.
- Recurso núm. 1360/2016
- **N.º Sentencia:** 344/2018 (ROJ: STS 1341/2018)
- **Materias:** Despido objetivo por causas económicas y productivas.
- [Acceso directo al texto](#)

Sentencia del Tribunal Supremo de 22/03/2018. Sala de lo Contencioso

- Recurso de casación. Seguridad Social, modificación de la causa de la baja laboral que había sido considerada por la empresa como "voluntaria" como consecuencia del Expediente de Regulación de Empleo.
- Recurso núm. 3065/2015
- **N.º Sentencia:** 504/2018 (ROJ: STS 1259/2018)

- **Materias:** Baja laboral en Expediente de Regulación de Empleo.
- [Acceso directo al texto](#)

Sentencia del Tribunal Supremo de 22/03/2018. Sala de lo Social

- Pensión por incapacidad permanente absoluta derivada de enfermedad profesional. Cálculo de la base reguladora. Antiguos trabajadores del Grupo Uralita. Convenio o Acuerdo Colectivo a considerar a efectos de establecer el salario. Falta de contradicción.
- Recurso núm. 2284/2016
- **N.º Sentencia: 346/2018** (ROJ: STS 1450/2018)
- **Materias:** Pensión por incapacidad permanente absoluta derivada de enfermedad profesional.
- [Acceso directo al texto](#)

Sentencia del Tribunal Supremo de 22/03/2018. Sala de lo Contencioso

- Naturaleza de la baja laboral tras un Expediente de Regulación de Empleo. Competencia de la Tesorería General de la Seguridad Social para comprobar y variar, en su caso, la calificación de la baja laboral.
- Recurso núm. 3075/2015
- **N.º Sentencia: 506/2018** (ROJ: STS 1270/2018)
- **Materias:** Regulacion de Empleo .
- [Acceso directo al texto](#)

Sentencia del Tribunal Supremo de 23/03/2018. Sala de lo Contencioso

- Autorizaciones de arrendamiento de vehículo con conductor en la Comunidad de Madrid (VTC). Solicitudes presentadas después de entrar en vigor la Ley 9/2013- anteriores al desarrollo reglamentario que vino dado por Real Decreto 1057/2015, de 21 de noviembre
- Recurso núm. 474/2016
- **N.º Sentencia: 517/2018** (ROJ: STS 1023/2018)

- **Materias:** Autorización de arrendamiento de vehículos con conductor.
- [Acceso directo al texto](#)

Sentencia del Tribunal Supremo de 26/03/2018. Sala de lo Social

- Xunta de Galicia. Servicio de Prevención de Incendios. Sucesión de contratos de temporada. Reclamación de relación laboral indefinida discontinua.
- Recurso núm. 2493/2016
- **N.º Sentencia: 351/2018** (Roj: STS 1456/2018)
- **Materias:** Relación laboral indefinida discontinua.
- [Acceso directo al texto](#)

ANEXO DE CONTENIDO ECONÓMICO Y SOCIAL

PIB A PRECIO DE MERCADO Y SUS COMPONENTES

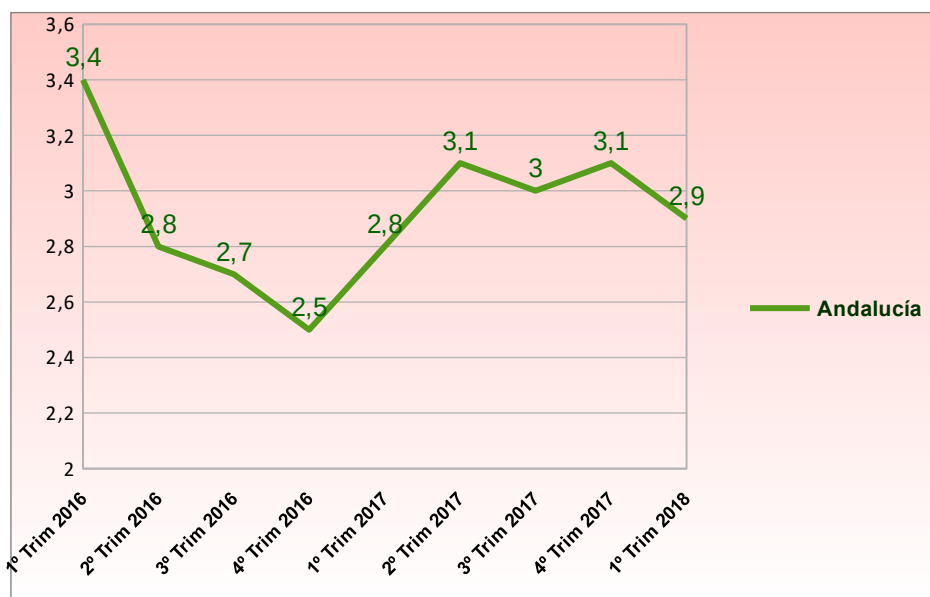
Cuadro nº 12
PIB Tasas de variación interanual de Andalucía,
Volumen encadenados referencia 2010

Datos: provisionales a 1º Trimestre 2018
Unidades: Tasa

Tasa de variación interanual	2017	2018
	1º Trim.	1º Trim
Andalucía	2,8	2,9

Fuente: Instituto de Estadística y Cartografía de Andalucía.

Cuadro nº 13
Comparativo del PIB por trimestres



Fuente: Instituto de Estadística y Cartografía de Andalucía

Cuadro nº 14
PIB - Índices de volumen encadenados
Tasas de variación interanual y precios corrientes en Miles de €

Territorio: Andalucía

Series corregidas de estacionalidad y efecto calendario

Componentes del PIB	Año 2017		Año 2018	
	1º Trimestre		1º Trimestre	
	Tasas de variación interanual	Precios corrientes Valor	Tasas de variación interanual	Precios corrientes Valor
Gasto en consumo final regional	2,2	35.563.706	2,5	36.771.443
<i>Gasto en consumo final de los hogares regional</i>	2,2	25.668.180	2,8	26.672.976
<i>Gasto en consumo final de las AAPP e ISFLSH</i>	2,3	9.895.526	1,8	10.098.467
Formación bruta de capital	3,3	7.041.121	3,8	7.428.099
Demanda regional*	2,6	42.604.827	2,9	44.199.542
Exportaciones totales	7,6	17.559.174	4,6	18.324.518
Importaciones totales	6,1	20.307.624	4,1	21.197.868
PIB a precios de mercado. Demanda	2,8	39.856.377	2,9	41.326.192
Agricultura, ganadería, silvicultura y pesca	1,1	2.158.932	0,3	2.114.899
VAB no agrario	2,7	33.566.583	2,7	34.835.671
Industria	3,7	4.359.749	2,1	4.438.556
De las cuales: industria manufacturera	3,3	2.899.639	-0,4	2.882.448
Construcción	4,9	2.250.900	7,0	2.464.207
Servicios	2,4	26.955.934	2,5	27.932.908
<i>Comercio, transporte y hostelería</i>	3,0	8.426.399	2,7	8.749.291
<i>Información y comunicaciones</i>	4,1	831.723	3,3	861.768
<i>Actividades financieras y de seguros</i>	-1,1	1.208.025	0,8	1.326.020
<i>Actividades Inmobiliarias</i>	2,3	4.478.901	2,4	4.616.229
<i>Actividades profesionales</i>	4,3	2.523.498	4,2	2.637.376
<i>Administración pública, sanidad y educación</i>	1,4	7.991.318	2,0	8.209.204
<i>Actividades artísticas, recreativas y otros servicios</i>	2,4	1.496.070	2,1	1.533.020
VAB a precios básicos	2,6	35.725.515	2,6	36.950.570
Impuestos netos sobre los productos	4,0	4.130.862	4,9	4.375.622
PIB a precios de mercado. Oferta	2,8	39.856.377	2,9	41.326.192

Fuente: Instituto de Estadística y Cartografía de Andalucía

ÍNDICE DE PRECIOS AL CONSUMO

El Índice General del **IPC, en Andalucía** ha crecido en un porcentaje mayor que en los mismos meses del año anterior. No obstante, hemos de señalar que esta subida, ligeramente inferior a un 1%, sigue dejando la inflación en los parámetros establecidos por la Unión Europea, es decir, un incremento de precios menor al 2%. También observamos que los datos de inflación en Andalucía son levemente inferiores que los de la media de España.

Si realizamos un análisis **según los distintos grupos** de bienes, se observa que en Andalucía, el índice toma los valores más altos en los grupos de "Hoteles, cafés y restaurantes", así como para "Comunicaciones" y "Transporte", a lo largo de los 3 meses que estamos analizando.

En cuanto a la **evolución de los precios por grupos**, vemos que la mayor subida interanual es para "Comunicaciones", "Hoteles, cafés y restaurantes" y (en menor medida) "Transporte" en el conjunto del primer trimestre, y en particular para "Comunicaciones" en el mes de febrero con un 2,4%, y "Hoteles, cafés y restaurantes" en los meses de enero y marzo, con un 2% y un 2,2% de subida, respectivamente. Por otro lado, se observa una notable bajada en los precios de "Menaje".

Al hacer una **comparación por provincias**, cabe destacar que a lo largo del trimestre los precios han aminorado su tasa de crecimiento para todas las provincias. Podemos observar que las provincias con un mayor descenso de la tasa de variación son Córdoba, en primer lugar, seguida de Huelva y Almería. Si bien es cierto que no existe ninguna provincia en la que hayan disminuido los precios, hemos de señalar que las tasas de variación han experimentado notables desaceleraciones en todas las provincias, siendo Granada la provincia que ha mostrado mayor resistencia a las oscilaciones de los precios.

En **comparación con el resto de Comunidades Autónomas**, observamos que la bajada general de las tasas de variación que veíamos anteriormente, se ha hecho presente en todas las comunidades. En cuanto a la situación de Andalucía, se aprecia que se encuentra en los niveles de inflación observados para regiones como Aragón, el País Vasco o Cantabria, y se sitúan por encima estando por encima comunidades como Cataluña, las Islas Canarias y la Comunidad de Madrid.

**Cuadro nº 15
Índice de Precios al Consumo (IPC)
General y por grupos
de Andalucía y España**

Datos: 1º Tr. de 2018 y comparativo mismo periodo año anterior

Unidades: Índice (Base 2016)

	Grupos	Año 2017			Año 2018		
		Enero	Febrero	Marzo	Enero	Febrero	Marzo
Andalucía	1. Alimentación y bebidas no alcohólicas	101,0	101,2	100,9	102,2	102,0	102,1
	2. Bebidas alcohólicas y tabaco	101,5	101,5	101,5	102,4	102,7	103,0
	3. Vestido y calzado	91,6	90,5	95,3	92,0	91,0	96,0
	4. Vivienda	108,2	104,1	102,4	105,3	106,0	103,4
	5. Menaje	99,2	99,1	99,5	98,4	98,5	98,7
	6. Medicina	100,4	100,5	100,3	99,9	100,3	100,4
	7. Transporte	104,5	104,7	104,3	106,4	105,8	105,7
	8. Comunicaciones	100,4	100,8	100,9	101,3	103,2	103,0
	9. Ocio y cultura	100,1	100,1	100,1	100,0	101,1	101,2
	10. Enseñanza	100,9	100,9	101,0	102,2	102,2	102,2
	11. Hoteles, cafés y restaurantes	99,8	100,4	100,9	101,8	102,6	103,1
	12. Otros bienes y servicios	100,5	100,3	100,5	100,6	100,8	101,0
		Índice general	101,4	101,0	101,1	101,9	102,1
España	1. Alimentación y bebidas no alcohólicas	101,0	101,2	100,8	102,3	102,1	102,2
	2. Bebidas alcohólicas y tabaco	101,3	101,6	101,6	102,6	103,0	103,3
	3. Vestido y calzado	92,7	91,2	95,0	93,1	91,7	95,7
	4. Vivienda	107,3	104,1	102,5	105,1	105,5	103,5
	5. Menaje	99,5	99,3	99,5	99,2	99,2	99,5
	6. Medicina	100,4	100,5	100,6	100,7	100,7	100,8
	7. Transporte	104,4	104,6	104,2	106,3	105,7	105,6
	8. Comunicaciones	100,4	100,8	100,9	101,2	103,2	103,0
	9. Ocio y cultura	100,1	100,4	100,3	99,6	101,0	101,4
	10. Enseñanza	100,7	100,7	100,7	101,4	101,4	101,5
	11. Hoteles, cafés y restaurantes	99,9	100,4	100,8	101,9	102,4	103,0
	12. Otros bienes y servicios	100,7	100,7	100,8	101,1	101,4	101,5
		Índice general	101,5	101,1	101,1	102,1	102,2

Fuente: Instituto Nacional de Estadística

Cuadro nº 15 (a)
Índice de Precios al Consumo (IPC)
Tasas de variación anual de los índices
por provincias en Andalucía.

Datos: 1º trimestre de 2017 y 2018

Unidades: Porcentajes

Territorio	Año 2017			Año 2018		
	Enero	Febrero	Marzo	Enero	Febrero	Marzo
Almería	3,1	3,2	2,8	0,7	1,1	1,1
Cádiz	2,7	2,7	2,3	0,4	0,8	0,7
Córdoba	3,4	3,4	2,7	0,2	0,7	0,8
Granada	2,7	2,6	1,9	0,8	1,4	1,5
Huelva	3,3	3,4	2,3	0,3	0,6	0,9
Jaén	2,9	3,1	2,4	0,4	0,9	1,0
Málaga	3,2	3,2	2,5	0,7	1,3	1,4
Sevilla	3,0	2,8	2,0	0,4	1,2	1,2
Andalucía	3,0	3,0	2,3	0,5	1,1	1,1
España	3,0	3,0	2,3	0,6	1,1	1,2

Fuente: Instituto Nacional de Estadística

Cuadro nº 16
Índice de Precios al Consumo (IPC)
Tasas de variación anual de los índices
por Comunidades Autónomas

Datos: 1º Trimestre por meses de 2017 y 2018

Unidades: Tasas de variación.

	2017			2018		
	Enero	Febrero	Marzo	Enero	Febrero	Marzo
	Variación anual	Variación anual	Variación anual	Variación anual	Variación anual	Variación anual
Andalucía	3,0	3,0	2,3	0,5	1,1	1,1
Aragón	2,9	2,9	2,2	0,5	1,0	1,1
Asturias (Principado de)	3,0	3,1	2,3	0,3	0,7	0,9
Baleares (Illes)	2,9	2,9	2,4	0,7	1,1	1,1
Canarias (Islas)	2,5	2,5	2,1	0,8	1,4	1,2
Cantabria	3,1	3,2	2,5	0,4	1,0	1,2
Castilla La Mancha	3,3	3,4	2,6	0,6	0,9	1,1
Castilla y León	3,4	3,6	2,6	0,5	0,8	1,0
Cataluña	3,1	3,1	2,5	0,9	1,4	1,5
Comunidad Valenciana	3,0	2,9	2,2	0,4	1,1	1,3
Extremadura	2,9	2,8	1,9	0,2	0,7	1,0
Galicia	3,2	3,3	2,7	0,6	0,9	1,1
Madrid (Comunidad de)	2,7	2,6	1,9	0,7	1,1	1,4
Murcia (Región de)	3,0	2,9	2,0	0,0	0,6	0,9
Navarra (C. Foral de)	2,9	2,9	2,1	0,3	0,8	1,0
País Vasco	2,9	2,9	2,3	0,5	1,0	1,2
La Rioja	3,1	3,0	2,3	0,2	0,9	1,0
Ceuta	2,5	2,4	2,0	-0,3	0,3	0,4
Melilla	2,8	2,9	2,4	0,6	1,1	0,8
España	3,0	3,0	2,3	0,6	1,1	1,2

Fuentes: Instituto de Estadística y Cartografía de Andalucía (IECA)

ÍNDICES DE PRODUCCIÓN INDUSTRIAL

Cuadro nº 17
Índice de Producción Industrial de Andalucía
por rama de actividad

Serie destacionada y corregidas de efectos calenderaio

Datos: 1º trimestre de 2017 y 2018

CNAE 09	Estado del dato: Provisionales					
	Año 2017			Año 2018		
	Enero	Febrero	Marzo	Enero	Febrero	Marzo
	Índice	Índice	Índice	Índice	Índice	Índice
Índice general	105,9	100,5	101,6	105,2	105,5	103,2
B. Industrias extractivas	101,2	107,7	113,5	143,0	150,6	150,7
C. Industria manufacturera	108,7	103,4	104,4	105,8	102,6	99,8
D. Suministro de energía eléctrica, gas, vapor y aire acondicionado	93,8	81,3	85,7	99,1	105,8	106,8

Fuentes: Instituto de Estadística y Cartografía de Andalucía

(*) Sin datos en la sección E por falta de longitud en la serie

Cuadro nº 18
Índice de Producción Industrial de Andalucía
por rama de actividad
Tasa de variación interanual (del mes)

Serie destacionada y corregidas de efectos calenderaio

Datos: 1º trimestre de 2017 y 2018

CNAE09	Estado del dato					
	Año 2017			Año 2018		
	Enero	Febrero	Marzo	Enero	Febrero	Marzo
	Tasa de variación interanual (del mes)	Tasa de variación interanual (del mes)	Tasa de variación interanual (del mes)	Tasa de variación interanual (del mes)	Tasa de variación interanual (del mes)	Tasa de variación interanual (del mes)
Índice general	6,17	-0,47	2,19	-0,64	5,06	1,55
B. Industrias extractivas	0,70	12,93	27,10	41,27	39,93	32,80
C. Industria manufacturera	6,64	0,35	3,56	-2,69	-0,79	-4,47
D. Suministro de energía eléctrica, gas, vapor y aire acondicionado	11,17	-5,65	-6,28	5,58	30,20	24,63

Fuentes: Instituto de Estadística y Cartografía de Andalucía

(*) Sin datos en la sección E por falta de longitud en la serie

Cuadro nº 19
Índice de Producción Industrial de Andalucía
por destino económico de los bienes

Series desestacionalizadas y corregidas de efectos de calendario

Datos: 1º trimestre de 2017 y 2018

Destino económico de los bienes	Estado del dato: Provisionales					
	Año 2017			Año 2018		
	Enero	Febrero	Marzo	Enero	Febrero	Marzo
	Índice	Índice	Índice	Índice	Índice	Índice
Bienes de consumo	109,4	102,8	99,2	99,9	98,6	95,2
Bienes de consumo duradero	104,5	108,5	102,1	108,9	107,8	112,5
Bienes de consumo no duradero	109,1	102,4	99,3	99,1	98,0	94,4
Bienes de equipo	115,2	111,4	117,4	110,9	111,4	112,1
Bienes intermedios	101,9	101,8	103,3	105,5	104,4	102,2
Energía	96,07	87,27	91,52	101,70	104,77	100,87

Fuentes: Instituto de Estadística y Cartografía de Andalucía

Cuadro nº 19 (a)
Índice de Producción Industrial de Andalucía
por destino económico de los bienes
Tasa de variación interanual (del mes)

Series desestacionalizadas y corregidas de efectos de calendario

Datos: 1º trimestre de 2017 y 2018

Destino económico de los bienes	Estado del dato: Provisionales					
	Año 2017			Año 2018		
	Enero	Febrero	Marzo	Enero	Febrero	Marzo
	Tasa	Tasa	Tasa	Tasa	Tasa	Tasa
Bienes de consumo	6,97	0,37	-1,97	-8,61	-4,14	-4,05
Bienes de consumo duradero	-1,20	15,91	-6,40	4,25	-0,65	10,18
Bienes de consumo no duradero	6,78	-0,79	-1,41	-9,20	-4,29	-4,88
Bienes de equipo	11,06	5,29	17,28	-3,70	-0,03	-4,53
Bienes intermedios	3,48	2,10	4,40	3,52	2,55	-0,99
Energía	5,17	-8,18	-4,20	5,86	20,05	10,21

Fuentes: Instituto de Estadística y Cartografía de Andalucía

COMERCIO EXTERIOR

El comercio exterior de bienes en Andalucía durante el primer trimestre de 2018 ha experimentado un aumento en su volumen. Las exportaciones en este periodo generaron un valor monetario de 8,31 mil millones de euros, lo que es un 3,47% mayor que en el mismo periodo del año anterior, 2017. Y en cuanto a las importaciones, estas han obtenido un valor de 7,82 mil millones, es decir un aumento del 5,09% respecto al mismo periodo del año anterior.

Por lo tanto la balanza comercial, de productos, ha registrado un saldo positivo, aunque un 16,88% menor que el saldo del año 2016. Por otro lado la tasa de cobertura ha disminuido un 1,54%, y sigue teniendo valores mayores al 100%.

En conjuntos, estos datos se pueden tomar como un indicativo de recuperación, puesto que el aumento de las exportaciones, muestran una mejoría de la actividad empresarial y los datos de importaciones son un indicativo de la mejora en el consumo y en el tejido productivo de la región.

*Si nos centramos exclusivamente en el **primer trimestre de 2018** en Andalucía, llama la atención que en todos los meses excepto Enero, se produce el crecimiento del sector exterior en comparación al año 2017, y en segundo plano también son importantes, los aumentos en las exportaciones en los meses de Febrero y Marzo. Por último, destacamos, como las tasas de cobertura de Febrero y Marzo alcanzaron valores por encima del 105%.*

*A **nivel provincial**, las principales provincias exportadoras han sido Huelva, Sevilla, Cádiz y Almería, en ese orden, aglutinando entorno al 85% de las ventas de Andalucía al exterior de España. Resalta el dato registrado por Huelva, que muestra como las exportaciones de dicha provincia se han visto aumentadas en un 24,46%.*

En cuanto a las importaciones, observamos que Cádiz y Huelva son las provincias que mas importaciones realizan, sumando entre ellas casi un 61% sobre el total de Andalucía. Otros datos, bastantes destacados son la disminución del 19,10% en las importaciones por parte de Málaga y el aumento de un 24,26% en las importaciones por parte de Sevilla.

*La situación de Andalucía respecto al resto de **Comunidades Autónomas** es buena. En el ranking de regiones exportadoras, se sitúa en el segundo lugar, ligeramente por delante*

de la Comunidad de Madrid, pero muy alejada de Cataluña. Andalucía concentra un 11,71% de las exportaciones del país y es la región que más ha visto aumentado el volumen de ventas al extranjero. Por otro lado, en lo que respecta a las importaciones de toda España, de nuevo Andalucía es la comunidad que más ha crecido en el volumen de importaciones, ligeramente por encima del País Vasco.

*El ranking de exportaciones e importaciones por **tipo de productos** se observa por un lado, que los productos que más exporta Andalucía son, aquellos incluidos en el grupo de “Legumbres, hortalizas” y “Combustibles, Aceites minerales”, los dos con valores cercanos a los 10 puntos porcentuales. Las mayores variaciones se han registrado en la venta de “Aeronaves, vehículos espaciales”, con un 130,80%.*

En lo referente a las importaciones, es llamativo observar como el 45,06% de ellas se encuentran en el grupo de los combustibles. Esto nos hace ver que si quitásemos de la ecuación los productos englobados en este grupo, la tasa de cobertura del comercio exterior serían aún mayor.

*Por último, si hacemos un repaso a los **principales clientes y proveedores de Andalucía** vemos que, Alemania es el principal importador de productos andaluces, acumulando un 14,52% del total de las exportaciones de la comunidad, al que le sigue Francia con un 11,24%. Los mayores crecimientos los registran China con un 29,23% respecto al año 2017.*

Por otro lado, el mayor proveedor es Argelia que aglutina un 10,50% de las importaciones de Andalucía, aunque Nigeria presenta un valor muy similar a Argelia. El mayor crecimiento se registra en las compras realizadas a Irán que han aumentado un 112,63%.

Cuadro nº 20
Evolución del Comercio Exterior de Andalucía

Datos: Enero a Marzo, 2017 y 2018

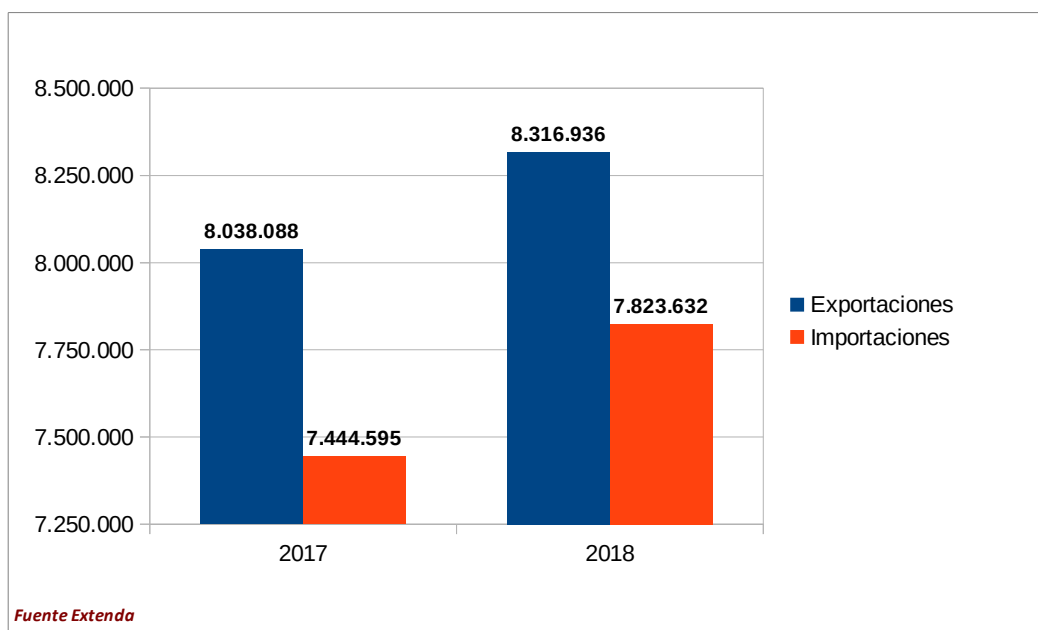
Unidades: Miles de Euros, porcentajes

Andalucía	2017 (p)	2018 (p)	Variación
Exportaciones	8.038.088	8.316.936	3,47%
Importaciones	7.444.595	7.823.632	5,09%
Saldo balanza comercial	593.493	493.305	-16,88%
Tasa de cobertura	107,97	106,31	-1,54%

Fuente: *Correxta. Extenda*

(p) Datos provisionales

Cuadro nº 21
Gráfico de Evolución del Comercio Exterior de Andalucía
(millones de euros)



Cuadro nº 22
Exportaciones e Importaciones en Andalucía
del 1º Trimestre de 2017 y 2018

Datos 1º trimestre de 2017 y 2018

Unidades: Miles de euros, porcentajes

	2017			2018 (p)		
	Enero	Febrero	Marzo	Enero	Febrero	Marzo
Exportaciones						
Valor	2.559.006,49	2.455.494,57	3.023.586,66	2.518.728,93	2.686.173,13	3.112.034,32
Variación interanual	24,92	9,53	32,68	-1,57	9,39	2,93
Importaciones						
Valor	2.467.324,35	2.447.452,07	2.529.818,70	2.709.681,40	2.480.376,36	2.633.573,84
Variación interanual	26,30	35,56	29,43	9,82	1,35	4,10
Tasa de cobertura	103,72	100,33	119,52	92,95	108,30	118,17

Fuente: Corexta, Extenda

(p) Datos provisionales

Cuadro nº22 (a)
Exportaciones e importaciones en Andalucía
por provincias (años 2017 y 2018)

Datos: Enero – Marzo 2017 y 2018

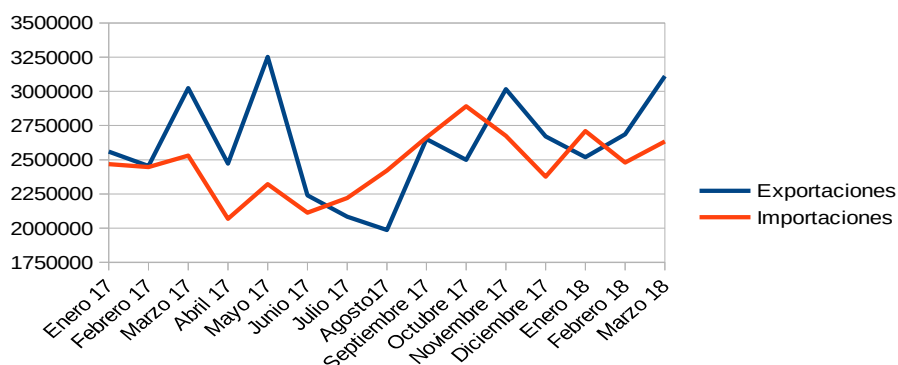
Unidades: Miles de euros, porcentajes

	EXPORTACIONES			
	2017	2018	Variación interanual	Distribución
Almería	1.399.875,9	1.229.981,7	-12,14%	14,79%
Cádiz	1.598.030,4	1.629.599,0	1,98%	19,59%
Córdoba	702.296,3	529.949,5	-24,54%	6,37%
Granada	329.247,9	307.428,9	-6,63%	3,70%
Huelva	1.722.279,5	2.034.361,3	18,12%	24,46%
Jaén	341.271,1	299.134,2	-12,35%	3,60%
Málaga	658.040,8	518.340,0	-21,23%	6,23%
Sevilla	1.287.045,9	1.768.141,7	37,38%	21,26%
Andalucía	8.038.087,7	8.316.936,4	3,47%	100,00%

	IMPORTACIONES			
	2017	2018	Variación interanual	Distribución
Almería	581.736,2	561.590,6	-3,46%	7,18%
Cádiz	2.508.733,2	2.565.866,5	2,28%	32,80%
Córdoba	229.357,0	242.116,4	5,56%	3,09%
Granada	184.942,5	177.046,9	-4,27%	2,26%
Huelva	2.063.553,6	2.232.845,8	8,20%	28,54%
Jaén	219.389,5	242.829,2	10,68%	3,10%
Málaga	593.710,5	480.283,3	-19,10%	6,14%
Sevilla	1.063.172,7	1.321.052,8	24,26%	16,89%
Andalucía	7.444.595,1	7.823.631,6	5,09%	100,00%

Fuente: Corexta, Extenda

Cuadro nº 23
Gráfico Comparativo de exportaciones e importaciones
por meses de 2017 y 2018



Fuente: Extenda

Cuadro nº 24
Exportaciones e Importaciones
por Comunidades Autónomas

Datos: Enero a Marzo de 2018

Unidades: Miles de euros y porcentaje

Territorio	Exportaciones		
	Miles de € (p)	% sobre el total	% 18 / 17
Cataluña	18.236.162,6	25,68%	3,33%
Andalucía	8.316.936,4	11,71%	3,47%
Comunitat Valenciana	8.053.559,0	11,34%	0,83%
Madrid, Comunidad de	7.089.282,4	9,98%	-5,56%
País Vasco	6.421.016,6	9,04%	10,77%
Galicia	5.696.868,5	8,02%	9,39%
Castilla y León	3.931.709,7	5,54%	-3,56%
Resto	13.279.143,2	18,70%	-1,48%
TOTAL	71.024.678,4	100,00%	1,84%

Territorio	Importaciones		
	Miles de € (p)	% sobre el total	% 18 / 17
Cataluña	22.413.525,6	28,75%	4,22%
Madrid, Comunidad de	14.998.750,8	19,24%	1,68%
Andalucía	7.823.631,6	10,04%	5,09%
Comunitat Valenciana	6.998.384,8	8,98%	2,18%
País Vasco	4.907.245,7	6,29%	3,01%
Galicia	4.398.224,9	5,64%	-3,67%
Castilla y León	3.398.002,8	4,36%	-2,83%
Resto	13.020.276,0	16,7%	-4,00%
TOTAL	77.958.042,2	100,00%	1,32%

Fuente: Comexta, Extenda

(p) Datos provisionales

Cuadro nº 25
Exportaciones e Importaciones
por tipos de productos

Datos: Enero a Marzo de 2018

Unidades: Miles de euros y porcentajes

EXPORTACIONES

	Productos Exportados	Miles de €	% sobre el total	Variación interanual
07	Legumbres, Hortalizas, S/ Cons	1.121.037,6	13,48%	-14,28%
27	Combustibles, Aceites Mineral.	1.029.925,7	12,38%	48,03%
88	Aeronaves; Vehículos Espaciales	702.686,9	8,45%	130,8%
26	Minerales, Escorias Y Cenizas	692.418,5	8,33%	24,93%
08	Frutas /Frutos, S/ Conservar	663.748,8	7,98%	-4,04%
15	Grasas, Aceite Animal O Vegeta	645.857,1	7,77%	-29,48%
85	Aparatos Y Material Eléctricos	450.305,5	5,41%	17,8%
74	Cobre Y Sus Manufacturas	379.732,2	4,57%	-1,57%
99	Conjunt. De Otros Productos	360.845,0	4,34%	-19,29%
72	Fundición, Hierro Y Acero	323.724,9	3,89%	1,69%
	Resto	1.946.654,0	23,41%	-4,33%
	TOTAL	8.316.936,4	100,00%	3,47%

Datos: Enero a Marzo de 2018

Unidades: Miles de euros y porcentajes

IMPORTACIONES

	Productos Importados	Miles de €	% sobre el total	Variación interanual
27	Combustibles, Aceites Mineral.	3.524.959,68	45,06%	2,39%
26	Minerales, Escorias Y Cenizas	530.347,29	6,78%	16,43%
88	Aeronaves; Vehículos Espaciales	402.481,13	5,14%	50,13%
15	Grasas, Aceite Animal O Vegeta	294.917,49	3,77%	28,35%
84	Máquinas Y Aparatos Mecánicos	269.064,17	5,14%	-19,6%
72	Fundición, Hierro Y Acero	262.487,92	3,36%	-14,37%
85	Aparatos Y Material Eléctricos	218.126,43	2,79%	-5,81%
38	Otros Productos Químicos	208.551,36	2,67%	123,47%
08	Frutas /Frutos, S/ Conservar	156.629,37	2,00%	26,35%
39	Mat. Plásticas; Sus Manufactu.	151.951,10	1,94%	14,68%
	Resto	1.804.115,68	23,06%	-1,2%
	TOTAL	7.823.631,61	100,00%	5,09%

Fuente: *Comexta, Extenda*

(p) Datos provisionales

**Cuadro nº 26
Exportaciones
Ranking de países de destino**

Datos: Enero a Marzo de 2018

Unidades: Miles de euros y porcentaje

Principales Clientes		Miles de € (p)	% sobre el total	% 18 / 17
1	Alemania	1.207.586,6	14,52%	42,64%
2	Francia	934.791,4	11,24%	-1,73%
3	Portugal	560.788,8	6,74%	1,63%
4	Italia	536.526,2	6,45%	-34,82%
5	Reino Unido	531.819,9	6,39%	-9,93%
6	China	386.710,8	4,65%	29,23%
7	Estados Unidos	380.376,6	4,57%	-4,55%
8	Países Bajos	353.006,5	4,24%	1,45%
9	Marruecos	345.646,1	4,16%	19,22%
10	Bélgica	281.739,0	3,39%	-8,87%
	Resto	2.797.944,4	33,64%	6,38%
	TOTAL	8.316.936,4	100,00%	3,47%

Fuente: Comexta, Extenda

(p) Datos provisionales

**Cuadro nº 27
Importaciones
Ranking de países de origen**

Datos: Enero a Marzo de 2018

Unidades: Miles de euros y porcentaje

Principales Proveedores		Miles de € (*)	% sobre el total	% 18 / 17
1	Argelia	821.197,3	10,5%	-9,13,%
2	Nigeria	791.104,0	10,11%	12,61%
3	Alemania	449.816,7	5,75%	24,52%
4	Francia	449.529,9	5,75%	72,06%
5	Arabia Saudí	394.901,0	5,05%	-18,88%
6	Estados Unidos	342.265,6	4,37%	-28,64%
7	Irán	333.887,0	4,27%	112,63%
8	China	299.652,2	3,83%	1,59%
9	Portugal	287.212,7	3,67%	12,54%
10	Italia	282.276,2	3,61%	9,81%
	Resto	3.371.789,0	43,1%	2,63%
	TOTAL	7.823.631,6	100,00%	5,09%

Fuente: Comexta, Extenda

(*) Datos provisionales

ÍNDICE DE VENTAS DEL COMERCIO AL POR MENOR

El **índice de Ventas al por menor** en Andalucía aumentó un 0,89% en Marzo del 2018 con respecto al mismo período del año anterior.

Si analizamos otros tipos de ventas, observamos un aumento en Marzo del 2018, con respecto a Marzo del 2017 del 1% en las ventas sin estaciones de servicios y un 2,36% las ventas en alimentación.

Con respecto a la **Tasa de Variación Interanual del Índice de ventas al por menor**, vemos que la mayor subida interanual es para Ventas de Alimentación en el conjunto del primer trimestre del 2018 con un 2,30%.

Cuadro nº 28
Comercio al por menor
Índice original de ventas

Índices mensuales

[Territorio=Andalucía]

Índices de Ventas al por menor		Tipo de ventas			
		Ventas Totales	Ventas totales sin estaciones de servicio	Ventas Alimentación	Ventas no Alimentación
Periodo	Estado Del dato	Índices	Índices	Índices	Índices
Enero 2017	Definitivo	102,8	103,9	95,2	110,9
Febrero 2017	Definitivo	86,8	86,7	88,1	85,5
Marzo 2017	Definitivo	100,5	100,9	102,7	99,4
Enero 2018	Definitivo	106,4	107,6	96,3	116,8
Febrero 2018	Provisional	89,5	89,3	89,5	89,0
Marzo 2018	Provisional	101,4	102,0	105,1	99,3

Fuente: Instituto de Estadística y Cartografía de Andalucía

Cuadro nº 29
Indices de Ventas al por menor
Tasas de variación interanual

Tasas de variación interanual de los índices de cada mes

[Territorio=Andalucía]

Tasas de Variación interanual		Tipo de ventas			
		Ventas Totales	Ventas totales sin estaciones de servicio	Ventas Alimentación	Ventas no Alimentación
Periodo	Estado Del dato	Tasa Interanual	Tasa Interanual	Tasa Interanual	Tasa Interanual
Enero 2017	Definitivo	2,74	1,16	3,00	0,32
Febrero 2017	Definitivo	-0,03	-1,80	-1,98	-1,82
Marzo 2017	Definitivo	4,33	3,14	2,86	3,19
Enero 2018	Definitivo	3,46	3,63	1,16	5,36
Febrero 2018	Provisional	3,05	3,01	1,65	4,17
Marzo 2018	Provisional	0,89	1,00	2,30	-0,09

Fuente: *Instituto de Estadística y Cartografía de Andalucía*

CONSTRUCCIÓN Y VIVIENDA

El volumen de **transacciones inmobiliarias** en el primer trimestre de 2018 ha crecido respecto al mismo periodo del año anterior. A nivel provincial, vemos que Málaga es la provincia que mayor número ha registrado, seguida de Sevilla. En 2017 el comportamiento en este sentido fue el mismo.

Por otro lado, se puede observar que el número de **ejecuciones hipotecarias** ha descendido notablemente en este trimestre en comparación con el mismo trimestre de 2017. Esta circunstancia pudiera venir motivada entre otras causas, porque los bancos hayan restringido el crédito y exigido mayores garantías, y por otro lado porque hayan flexibilizado sus actuaciones a la hora de ejecutar una hipoteca. Hay que recordar que la normativa europea se endureció a nivel del control de los riesgos por parte de los bancos, con el acuerdo Basilea III, y por otro, porque el volumen del parque inmobiliario de las entidades bancarias era tan elevado, que pudiera haberles sido más de interés refinanciar las deudas o prorrogar los pagos, antes que ejecutar más hipotecas y aumentarlo.

En cuanto al **precio de la vivienda**, se aprecia que en el último año los datos han mantenido la tendencia creciente que vienen mostrando a lo largo de varios trimestres, alcanzando ya niveles de precios significativos. Los expertos hablan de una pequeña burbuja en el sector, y por ello conviene seguir observando la evolución de los precios en el mismo, puesto que una subida excesiva de los precios puede restringir el acceso a la vivienda a muchos jóvenes.

Prueba de esta subida es que ya en el primer trimestre de 2017 hubo un 2,1% de crecimiento, al que hay que sumarle el 4,1% registrado en el mismo periodo de 2018. El dato positivo es que en Andalucía el aumento del precio de la vivienda continua siendo inferior al aumento experimentado en el resto de España, donde en el primer trimestre de 2018 se ha alcanzado un crecimiento del 6,2%.

Cuadro nº 30
Compraventa de viviendas por meses, según régimen y estado

Unidades: Vivienda

	2017			2018		
	Enero	Febrero	Marzo	Enero	Febrero	Marzo
NACIONAL						
Viviendas: Total	38.410	35.699	40.856	47.289	41.480	39.579
Vivienda nueva	6.697	6.459	7.384	8.272	7.517	7.041
Vivienda usada	31.713	29.240	33.472	39.017	33.963	32.538
01 Andalucía						
Viviendas: Total	6.857	6.698	8.047	8.988	7.950	7.543
Vivienda nueva	1.181	1.184	1.811	1.472	1.597	1.255
Vivienda usada	5.676	5.514	6.236	7.516	6.353	6.288
04 Almería						
Viviendas: Total	713	609	724	964	823	895
Vivienda nueva	177	194	184	214	187	211
Vivienda usada	536	415	540	750	636	684
11 Cádiz						
Viviendas: Total	817	754	934	1.007	1.174	882
Vivienda nueva	170	192	226	222	384	188
Vivienda usada	647	562	708	785	790	694
14 Córdoba						
Viviendas: Total	484	434	475	562	487	459
Vivienda nueva	67	58	66	70	82	49
Vivienda usada	417	376	409	492	405	410
18 Granada						
Viviendas: Total	716	683	784	990	835	824
Vivienda nueva	121	131	129	228	199	126
Vivienda usada	595	552	655	762	636	698
21 Huelva						
Viviendas: Total	317	318	358	462	349	394
Vivienda nueva	66	52	96	86	66	83
Vivienda usada	251	266	262	376	283	311
23 Jaén						
Viviendas: Total	396	335	430	436	357	327
Vivienda nueva	61	54	68	67	43	36
Vivienda usada	335	281	362	369	314	291
29 Málaga						
Viviendas: Total	2.272	2.536	2.925	3.018	2.584	2.514
Vivienda nueva	389	407	893	455	482	458
Vivienda usada	1.883	2.129	2.032	2.563	2.102	2.056
41 Sevilla						
Viviendas: Total	1.142	1.029	1.417	1.549	1.341	1.248
Vivienda nueva	130	96	149	130	154	104
Vivienda usada	1.012	933	1.268	1.419	1.187	1.144

Fuente: *Instituto Nacional de Estadística*

Notas: Los datos son provisionales desde abril de 2017 .

**Cuadro nº 30 (a)
Transacciones inmobiliarias de viviendas**

Datos: 1º trimestre 2017 y 2018

Unidades: n.º total de Transacciones inmobiliarias

Territorio	2017			2018		
	Enero	Febrero	Marzo	Enero	Febrero	Marzo
Andalucía	11.576	10.850	12.721	14.559	12.977	12.062
Almería	1.242	1.122	1.190	1.541	1.398	1.486
Cádiz	1.297	1.191	1.504	1.671	1.927	1.373
Córdoba	968	745	796	976	834	800
Granada	1.194	1.146	1.311	1.811	1.426	1.393
Huelva	513	519	586	775	560	612
Jaén	646	554	718	825	613	570
Málaga	3.646	3.867	4.330	4.648	4.023	3.814
Sevilla	2.070	1.706	2.286	2.312	2.196	2.014
España	68.467	63.115	72.187	80.332	73.016	68.912

Fuente: Ministerio de Fomento

Los datos son provisionales desde abril de 2017 .

**Cuadro nº 30 (b)
Ejecuciones hipotecarias
Iniciadas o inscritas en los Registros de la Propiedad.**

Datos: 1º trimestre de 2017 y 2018

Unidades: Ejecuciones hipotecarias

	2017	2018
	1º trimestre	1º trimestre
España	9.190	6.699
Andalucía	2.669	1.358

Fuente: Instituto Nacional de Estadística

(*) Datos posteriores a 2º Tr. 2017 son provisionales

Cuadro nº 31
Índice de precios de las viviendas (IPV)

Datos: 1º trimestre 2017 y 2018*

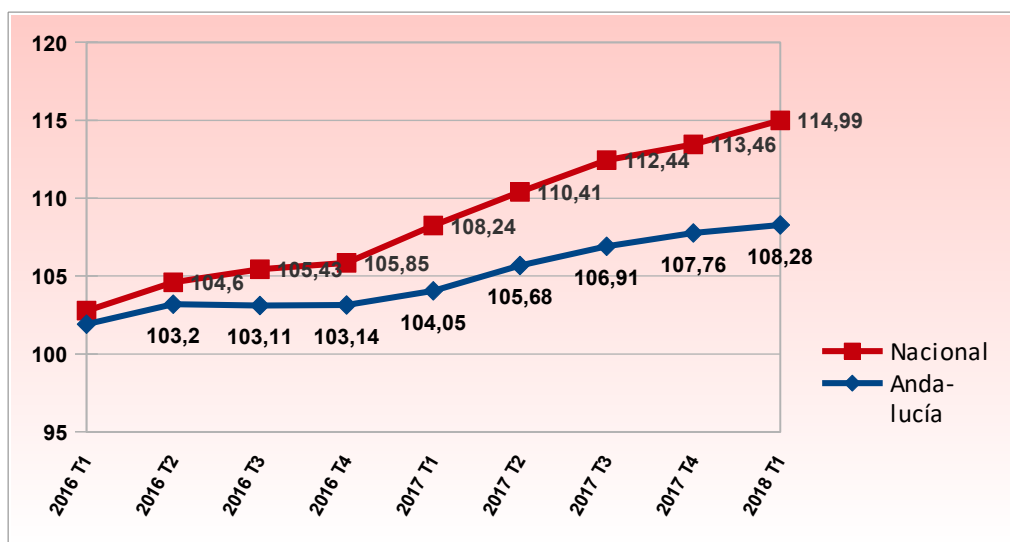
Unidades: Índice, Base 2015

	Índice		Variación anual	
	1º trimestre 2017	1º trimestre 2018	1º trimestre 2017	1º trimestre 2018
Nacional				
General	108,24	114,99	5,3	6,2
Vivienda nueva	110,02	116,25	5,5	5,7
Vivienda segunda mano	107,98	114,81	5,3	6,3
Andalucía				
General	104,05	108,28	2,1	4,1
Vivienda nueva	109,12	113,86	4,1	4,3
Vivienda segunda mano	103,41	107,59	1,9	4,0

Fuente: Instituto Nacional de Estadística

(*) Datos Provisionales

Cuadro nº 31 (a)
Evolución del Índice de Precios de Vivienda
1º Tr. de 2016 a 1º Tr. de 2018



**Cuadro nº31 (b)
Número de certificados de fin de obra de viviendas**

Datos: 1º trimestre de 2017 y 2018

Unidades: N.º de viviendas

	Andalucía			España		
	Año 2017			Año 2017		
	Enero	Febrero	Marzo	Enero	Febrero	Marzo
Total Viviendas	516	569	0	2.543	2592	0
Promotor privado	495	559		2.470	2538	
Admón. Pública	21	10		73	54	
	Año 2018			Año 2018		
	Enero	Febrero	Marzo	Enero	Febrero	Marzo
	Total Viviendas	623	606	0	3130	2622
Promotor privado	611	563		3056	2543	
Admón. Pública	12	43		74	79	

Fuente: Ministerio de Fomento

ACTIVIDAD DEL SECTOR SERVICIOS

El *índice de cifras de negocios del Sector Servicios* en el primer trimestre de 2018 ha crecido con respecto al mismo período del año anterior. Observamos que el Comercio es la partida con mayor número registrado en la cifra de negocios de este sector, contando con un total de 116,25.

Cuadro nº 32
Indices de cifra de negocio del Sector Servicios

Territorio: Andalucía

Datos: provisionales para 2018 y definitivos para 2017

Índices de cifra de Negocio	Enero		Febrero		Marzo	
	Índice	Tasa Interanual	Índice	Tasa Interanual	Índice	Tasa Interanual
	Año 2017					
Índice General	100,99	8,37	96,56	3,16	112,55	7,39
Comercio	104,87	9,38	98,83	4,78	116,25	9,34
Otros Servicios	91,47	5,48	91,16	-1,07	103,55	2,13
Transportes y Almacenamiento	105,68	9,26	101,16	0,89	115,69	9,43
Hostelería	77,77	1,66	77,63	-3,39	89,74	-8,51
Información y Comunicación	100,46	4,08	100,81	0,92	108,44	4,13
Actividades, profesionales, científicas y técnicas	80,18	8,82	85,37	-3,15	98,74	9,53
Actividades Administrativas y servicios auxiliares	84,97	0,23	87,29	-2,26	98,54	-5,67
	Año 2018					
Índice General	105,08	4,05	99,73	3,29	113,59	0,92
Comercio	108,00	2,99	101,21	2,40	115,56	-0,59
Otros Servicios	98,08	7,24	96,41	5,76	109,05	5,31
Transportes y Almacenamiento	112,11	6,08	107,60	6,37	117,61	1,66
Hostelería	78,00	0,30	77,22	-0,53	95,43	6,34
Información Y comunicación	104,31	3,83	101,90	1,08	110,63	2,02
Actividades, profesionales, científicas y técnicas	102,36	27,65	97,94	14,72	112,11	13,54
Actividades Administrativas y servicios auxiliares	88,91	4,63	95,76	9,70	106,25	7,82

Fuente: Instituto de Estadística y Cartografía de Andalucía

De otro lado, el **índice de cifras de negocios en la Industria** en el primer trimestre de 2018 ha disminuido en casi todas las partidas con respecto al mismo período del año anterior. Observamos que los bienes de consumo duradero es la partida con mayor número registrado en la cifra de negocios de este sector, cuenta con un total de 122,28.

Cuadro nº 32 (a)
Índices de cifra de negocio en la Industria

Territorio: Andalucía

Datos: provisionales para 2018 y definitivos para 2017

Índices de cifra de Negocio	Enero		Febrero		Marzo	
	Índice	Tasa Interanual	Índice	Tasa Interanual	Índice	Tasa Interanual
Destino económico de los bienes	Año 2017					
Índice General	98,2	-18,45	101,1	8,77	114,6	-3,03
Bienes de consumo	98,9	6,06	106,3	5,93	119,8	1,66
Bienes de consumo duradero	88,7	2,03	97,2	9,88	105,9	9,47
Bienes de consumo no duradero	99,4	5,2	106,7	5,56	120,5	1,47
Bienes de equipo	54,8	-64,26	92,8	94,01	108,9	-45,31
Bienes intermedios	104,9	-0,34	103,5	1,23	118,0	3,31
Energía	107,3	4,22	94,3	-5,66	107,7	5,48
Destino económico de los bienes	Año 2018					
Índice General	101,7	3,98	104,8	-6,91	110,2	-1,59
Bienes de consumo	99,5	3,48	97,3	-4,39	106,4	-1,14
Bienes de consumo duradero	97,8	14,16	101,5	-11,23	122,3	-1,08
Bienes de consumo no duradero	99,6	1,79	97,1	-3,99	105,7	-0,94
Bienes de equipo	63,7	32,39	103,1	-30,85	95,7	22,42
Bienes intermedios	110,9	-6,39	110,5	-0,71	116,8	-0,39
Energía	109,5	-1,22	107,3	1,22	110,9	0,12

Fuente: Instituto de Estadística y Cartografía de Andalucía

INDICADORES TURÍSTICOS

Cuadro nº 33
Evolución del número de turistas

Unidades: Número de turistas y porcentaje

Medida	Periodo	
	1º Trimestre 2017	1º Trimestre 2018
	Provisional (1º revisión)	Avance
Turistas	5.148.109	5.435.522
Tasa interanual	0,50%	5,58%

Fuente: Instituto de Estadística y Cartografía de Andalucía

Cuadro nº 33 (a)
Distribución porcentual de los turistas por provincia

Datos: 1º trimestre de 2017 y 2018

Unidades: Porcentaje

Territorio	Periodo	
	1º Trimestre 2017	1º Trimestre 2018
	Provisional (1º revisión)	Avance
Almería	6,61	6,65
Cádiz	12,53	12,82
Córdoba	6,87	6,59
Granada	20,88	21,23
Huelva	5,54	5,65
Jaén	2,40	2,31
Málaga	29,63	29,78
Sevilla	15,55	14,96

Fuente: Instituto de Estadística y Cartografía de Andalucía

Cuadro nº 33 (b)

Distribución porcentual de los turistas según procedencia

Datos: 1º trimestre de 2017 y 2018

Unidades: Porcentaje

Procedencia	Periodo	
	1º Trimestre 2017	1º Trimestre 2018
	Provisional (1º revisión)	Avance
Andalucía	33,05	32,40
Resto de España	26,64	27,98
Unión Europea (25)*	27,73	27,77
Resto del mundo	12,56	11,83

Fuente: Instituto de Estadística y Cartografía de Andalucía

Cuadro nº 33 (c)

Distribución porcentual de los viajes por tipo de alojamiento

Datos: 1º trimestre de 2017 y 2018

Unidades: Porcentaje

Tipo de alojamiento	Periodo	
	1º Trimestre 2017	1º Trimestre 2018
	Provisional (1º revisión)	Avance
Hotel, apartahotel	57,88	58,24
Hostal, pensión	6,73	6,14
Apartamento, piso o chalet en alquiler	13,14	13,17
Apartamento, piso o chalet en propiedad	5,37	5,48
Apartamento, piso o chalet de amigos, familiares...	10,91	10,80
Camping	1,66	1,76
Albergue	1,48	1,44
Otros	2,78	2,93

Fuente: Instituto de Estadística y Cartografía de Andalucía

Cuadro nº 33 (d)
Número de turistas y tasas de variación anual
según Comunidad Autónoma de destino principal

Unidades: Personas, Tasas

	AÑO 2017			AÑO 2018		
	Enero	Febrero	Marzo	Enero	Febrero	Marzo
Total						
Dato base	3.905.736	4.119.137	4.913.943	4.110.137	4.224.826	5.383.687
Tasa de variación anual	10,75	11,97	6,20	5,23	2,57	9,56
01 Andalucía						
Dato base	522.009	584.543	720.603	539.516	582.686	784.910
Tasa de variación anual	15,12	18,50	5,39	3,35	-0,32	8,92
04 Baleares, Iles						
Dato base	107.156	162.771	325.442	119.418	152.388	401.356
Tasa de variación anual	4,67	-1,19	-16,96	11,44	-6,38	23,33
05 Canarias						
Dato base	1.193.435	1.183.979	1.283.939	1.183.811	1.192.844	1.347.620
Tasa de variación anual	7,67	6,21	6,45	-0,81	0,75	4,96
09 Cataluña						
Dato base	846.213	989.198	1.155.003	862.872	1.016.409	1.213.441
Tasa de variación anual	-2,27	6,32	7,30	1,97	2,75	5,06
10 Comunitat Valenciana						
Dato base	402.914	429.384	526.701	448.606	448.928	618.406
Tasa de variación anual	26,65	22,83	9,62	11,34	4,55	17,41
13 Madrid, Comunidad de						
Dato base	489.884	450.927	478.054	530.646	486.061	559.298
Tasa de variación anual	23,27	35,50	25,97	8,32	7,79	16,99
Otras Comunidades Autónomas						
Dato base	344.125	318.335	424.202	425.268	345.509	458.656
Tasa de variación anual	22,50	8,56	3,73	23,58	8,54	8,12

Notas: Los datos de febrero del año 2017 y posteriores son provisionales.

Fuente: Instituto Nacional de Estadística

Cuadro nº 34
Estancias medias (días) según procedencia

Datos: 1º trimestre de 2017 y 2018

Unidades: Días

Procedencia	Periodo	
	1º Trimestre 2017	1º Trimestre 2018
	Provisional (1º revisión)	Avance
Andalucía	3,91	4,21
Resto de España	5,48	5,72
Unión Europea (25)*	11,41	11,12
Resto del mundo	14,83	14,98
Total	7,82	7,88

Fuente: Instituto de Estadística y Cartografía de Andalucía

Cuadro nº 34 (a)
Estancias medias (días) por provincias

Datos: 1º trimestre de 2017 y 2018

Unidades: Días

Territorio	Periodo	
	1º Trimestre 2017	1º Trimestre 2018
	Provisional (1º revisión)	Avance
Almería	8,29	7,62
Cádiz	4,17	4,27
Córdoba	3,48	3,07
Granada	4,48	4,45
Huelva	4,51	4,93
Jaén	2,46	2,87
Málaga	11,86	11,88
Sevilla	3,03	3,15
Andalucía	7,82	7,88

Fuente: Instituto de Estadística y Cartografía de Andalucía

Cuadro nº 34 (b)
Estancia media (días) por tipo de alojamiento

Datos: 1º trimestre de 2017 y 2018

Unidades: Días

Tipo de alojamiento	Periodo	
	1º Trimestre 2017	1º Trimestre 2018
	Provisional (1º revisión)	Avance
Hotel, apartahotel	5,10	5,00
Hostal, pensión	3,90	4,70
Apartamento, piso o chalet en alquiler	14,10	9,60
Apartamento, piso o chalet en propiedad	10,50	7,70
Apartamento, piso o chalet de amigos, familiares...	5,10	8,00
Camping	2,50	4,37
Albergue	3,20	1,20
Otros	5,40	2,50
Total	7,82	7,88

Fuente: Instituto de Estadística y Cartografía de Andalucía

Cuadro nº 35
Gasto medio diario de los turistas según procedencia

Unidades: Porcentaje

Procedencia	Periodo	
	1º Trimestre 2017	1º Trimestre 2018
	Provisional (1º revisión)	Avance
Andalucía	54,13	53,80
Resto de España	63,01	63,48
Unión Europea (25)*	66,93	70,03
Resto del mundo	91,53	84,78
Total	64,75	69,79

Fuente: Instituto de Estadística y Cartografía de Andalucía

Cuadro nº 35 (a)
Gasto medio diario del turista por provincia

Datos: 1º trimestre de 2017 y 2018

Unidades: Días

Territorio	Periodo	
	1º Trimestre 2017	1º Trimestre 2018
	Provisional (1º revisión)	Avance
Almería	58,38	60,38
Cádiz	61,01	65,53
Córdoba	55,65	60,29
Granada	72,63	77,42
Huelva	65,91	62,85
Jaén	69,68	77,42
Málaga	51,04	47,12
Sevilla	89,19	82,84
Andalucía	64,75	64,79

Fuente: *Instituto de Estadística y Cartografía de Andalucía*

Cuadro nº 35 (b)
Calificación del viaje realizado por provincia

Datos: 1º trimestre de 2018

Unidades: Porcentaje

Calificaciones del viaje	Provincia								
	Almería	Cádiz	Córdoba	Granada	Huelva	Jaén	Málaga	Sevilla	Andalucía
Alojamiento	8,1	8,5	8,2	8,1	8,7	8,2	8,4	8,7	8,4
Restauración	7,8	7,8	8,7	8,2	8,3	8,5	8,5	8,7	8,3
Ocio-diversión	7,7	7,8	8,6	8,1	7,0	8,4	8,8	8,7	8,3
Transportes públicos: Autobuses	7,6	6,6	6,7	7,6	7,5	7,8	8,6	8,3	7,8
Transportes públicos: Trenes	4,1	7,4	9,3		8,2	8,3	8,9	8,4	8,1
Transportes públicos: Taxis			9,1	8,5	8,4	8,6	8,9		8,7
Transportes públicos: Alquiler de coches		7,6		8,0			8,1		8,0
Calidad de la oferta turística: Playas	8,1	8,3		7,5	8,3		8,7		8,2
Calidad de la oferta turística: Paisajes y Parques naturales	8,8	8,0	9,2	9,0	9,0	9,3	8,8	8,8	8,8
Calidad de la oferta turística: Entornos urbanos	8,1	7,7	9,2	8,3	8,2	8,2	9,0	8,7	8,5
Seguridad ciudadana	8,9	7,2	9,1	8,5	8,3	8,8	8,8	8,4	8,5
Asistencia sanitaria	7,5	6,2	7,6		6,6		9,1	8,3	8,0
Atención y trato	9,0	7,8	9,3	8,7	8,9	9,0	8,8	8,9	8,7
Relación precio/servicio	9,1	7,9	9,1	8,1	8,1	8,3	8,6	8,5	8,4
Red de comunicaciones	7,9	7,9	8,2	7,8	7,3	7,0	8,7	8,2	8,1
Limpieza	8,6	7,3	8,6	8,2	7,7	7,8	8,4	8,6	8,2
Nivel del tráfico	8,7	7,6	8,3	6,9	7,6	7,9	8,0	8,1	7,8
Señalización turística	8,7	7,5	8,6	7,7	7,9	7,7	8,4	8,4	8,1
Información turística	9,5	8,5	9,2	8,2	8,6	8,5	8,7	8,4	8,6
Patrimonio cultural	7,7	8,1	9,4	8,8	7,9	8,9	8,9	8,9	8,7
Infraestructura para la práctica del golf					7,6		8,7	8,8	8,6
Puertos y actividades náuticas					7,8		9,4	8,8	9,0
Índice sintético de percepción	8,0	7,7	8,7	8,1	8,0	8,3	8,7	8,6	8,4

Fuente: Instituto de Estadística y Cartografía de Andalucía

PRODUCCIONES AGRARIAS POR TIPO DE CULTIVO

Cuadro nº 36
Producciones Agrarias por tipo de Cultivo en Andalucía

Andalucía.	Superficies (Has)				Producciones (Tm)			
	MARZO de 2018	2.018	2.017	Media Período 13-16		2.018	2.017	Media Período 13-16
CULTIVOS	(*)				(*)			
Espinaca	2	1.115	1.185	665			9.185	9.735
Endivia			0	11			0	127
Sandía			11.134	10.071			659.722	579.757
Melón			3.967	5.246			147.310	169.742
Calabaza			385	318			13.469	10.593
Calabacín total	3	9.003	9.086	8.217	2	489.025	489.588	433.405
<i>Calabacín protegido</i>	3	8.308	8.267	7.497	2	466.216	465.758	409.719
<i>Calabacín aire libre</i>	3	695	819	720	2	22.809	23.830	23.686
Pepino total		#VALOR!	7.169	7.317			543.852	630.467
<i>Pepino protegido</i>	2	6.215	6.897	7.029	2	639.418	535.345	618.450
<i>Pepino aire libre</i>	2		272	288			8.507	12.018
<i>Pepinillo</i>			49	40			570	448
Berenjena total	2	#VALOR!	2.673	2.765			185.398	189.331
<i>Berenjena aire libre</i>			267	402			7.689	11.411
<i>Berenjena protegida</i>	2	2.418	2.406	2.364	2	197.590	177.709	177.920
Tomate total		#VALOR!	25.034	23.871			2.306.538	2.066.713
<i>Tomate enero-mayo</i>	2	9.325	9.089	9.308		795.291	827.145	879.370
<i>Tomate jun-sept. (incluye t.conserva)</i>			13.040	10.528			1.181.048	889.543
<i>Tomate octubre-diciembre</i>			2.905	4.034			298.345	297.800
Tomate conserva			8.848	5.377			808.312	475.136
Pimiento			12.534	11.542			797.761	733.000
Fresa y Fresón	2	6.956	6.415	7.076	2	350.051	350.557	335.768
Alcachofa	2	1.808	1.790	1.952	3	22.833	23.132	26.597
Coliflor	1	1.481	1.488	1.411	1	32.147	37.000	37.261
Ajo	1	5.627	5.403	4.974			63.401	52.208
Cebolla total		#VALOR!	3.632	3.416			155.532	143.037
<i>Cebolla babosa</i>	3	1.432	1.461	1.290			70.281	55.538
<i>Cebolla grano y medio grano</i>	3	1.473	1.705	1.696			65.723	68.587
<i>Otras cebollas</i>			466	430			19.528	18.912
Zanahoria	3	2.541	2.771	2.848	2	144.877	150.315	157.598
Puerro			527	467			14.334	10.082
Rábano			121	139			1.525	2.271
Nabo			53	65			1.065	1.287
Judías verdes			3.127	3.740			58.854	72.974
Guisantes verdes	3	414	400	474	3	3.898	4.109	5.133
Habas verdes	3	2.309	2.087	2.426	3	19.467	17.497	23.039
Champiñón			5	3			960	575
Otras setas			12	9			408	421
FLORES Y PLANTAS ORNAM.								
Flor cortada (miles de unidades)	3	407	403	480	3	464.242	503.941	604.683
Plantas Ornamentales (miles unidades)	3	585	533	612	2	67.904	59.296	63.441
CÍTRICOS								
Naranja dulce				59.591			1.641.065	1.468.537
Mandarino total				17.134			372.202	370.226
<i>Satsumas</i>				704			18.394	14.220
<i>Clementinas</i>				10.194			208.996	211.869
<i>Híbridos (mandarina)</i>				6.236			144.812	144.137
Limonero				6.087			117.198	114.400
Pomelo				586			28.428	22.740

Andalucía.	Superficies (Has)				Producciones (Tm)			
	MARZO de 2018	2.018	2.017	Media Periodo 13-16		2.018	2.017	Media Periodo 13-16
CULTIVOS	(*)				(*)			
FRUTALES NO CÍTRICOS								
Manzano				645			8.982	8.576
Peral				754			7.795	7.826
Níspero				1.170			13.123	12.349
Albaricoquero				628	3	4.936	6.755	3.651
Cerezo y guindo				2.313	3	6.167	5.835	6.681
Melocotón total				8.539			117.110	141.841
<i>Melocotón</i>				4.613	3	60.348	56.370	70.429
<i>Nectarina</i>				3.926			60.740	71.412
Ciruelo				2.803	3	27.503	34.061	39.477
Higo				2.217			2.025	2.746
Chirimoyo				3.116			44.143	43.899
Aguacate				9.611			87.896	70.749
Plátano**				2	2	15	15	16
Kiwi				0			0	0
Almendro				159.991			61.823	41.214
Nuez				1.780			2.451	2.382
Castaña				7.440			4.517	6.444
Avellano				10			0	17
Frambuesa				1.607	2	53.332	29.949	15.603
OLIVAR								
Olivar aceituna mesa				97.875			443.309	460.505
Olivar aceituna almazara				1.455.653			4.502.515	5.261.120
Aceite de oliva							934.926	1.077.051
VIÑEDO								
Viñedo uva mesa				1.604			15.018	15.990
Viñedo uva vinificación				27.008			141.827	174.109
Viñedo uva pasificación							1.098	1.326
Vino + mosto (prod. en Hl.)							1.162.165	1.236.621
CULTIVOS INDUST. LEÑOSOS								
Alcaparra				27			5	160

(*) Mes al que corresponde la última estimación

(**) Árboles diseminados

**Cuadro nº 36 (a)
Producciones Pesqueras en Lonjas de Andalucía 2017**

Principales especies según precio

Unidades: Euros

Especie	FAO	2018		
		Enero	Febrero	Marzo
PULPO DE ROCA O PULPO ROQUERO	OCC	1.224.680	1.417.497,91	1.156.093,52
SARDINA	PIL	951.817	347.605,42	167.256,22
GAMBA	DPS	934.542	1.065.018,98	1.061.870,60
MERLUZA NEGRA O MERLUZA DE ANGOLA	HKB	841.719	452.408,53	757.834,26
CHOCO O JIBIA O SEPIA	CTC	733.576	605.468,18	753.097,08
BOQUERON	ANE	452.774	217.994,04	255.151,77
CIGALA	NEP	217.891	273.258,83	267.796,50
GALERA	MTS	292.122	135.931,34	383.905,23
MERLUZA O MERLUZA EUROPEA	HKE	280.652	278.170,63	304.659,76
ATUN ROJO	BFT	251.838	207.140,65	48.791,00
Total de todas las especies del mes		10.435.493	8.621.501	9.745.240

Fuente: Sistema de Información andaluz de comercialización y producción pesquera. Consejería de Agricultura, Pesca y Desarrollo Rural.

Principales especies según peso

Unidades: Kilogramos

Especie	FAO	2018		
		Enero	Febrero	Marzo
SARDINA	PIL	578.958	139.565	46.391
MERLUZA NEGRA O MERLUZA DE ANGOLA	HKB	376.798	427.379	568.811
ALACHA	SAA	255.505	151.478	66.034
BOQUERON	ANE	162.943	149.314	93.442
PULPO DE ROCA O PULPO ROQUERO	OCC	150.554	164.085	129.641
GAMBA	DPS	127.408	164.860	131.638
CHOCO O JIBIA O SEPIA	CTC	99.203	83.710	93.193
JUREL	HOM	56.530	151.053	81.176
GALERA	MTS	68.795	23.688	96.750
JUREL BLANCO	HMM	66.496	123.340	66.447
Total de todas las especies del mes		2.809.091	2.439.280	2.188.070

Fuente: Sistema de Información andaluz de comercialización y producción pesquera. Consejería de Agricultura, Pesca y Desarrollo Rural.

MERCADO DE TRABAJO

Las cifras relacionadas con el mercado laboral en Andalucía, en el **primer trimestre del año** ofrecen una imagen general de la situación actual del mercado, ligeramente más positiva que la del mismo trimestre del año anterior.

En **términos absolutos**, Andalucía se encuentra, en la primera posición en Actividad, por delante de Cataluña y de la Comunidad de Madrid. En lo referente a las cifras de Ocupación (igualmente en cuantía de personas), el mercado andaluz de empleo es aquel que ostenta la segunda mayor cantidad de individuos ocupados del panorama nacional, por detrás de Cataluña y levemente por delante de la Comunidad de Madrid. Sin embargo, si se atiende al número de parados Andalucía es la comunidad autónoma cuyo mercado laboral presenta la mayor cuantía de individuos desempleados.

Al atender a estos mismos datos en **términos relativos**, puede apreciarse como los resultados cambian totalmente. En lo referente a la población activa, la tasa de actividad de Andalucía se encuentra por debajo de la tasa media nacional, con un valor muy similar a los del País Vasco o Aragón. En cuanto a la tasa de ocupación, volvemos a encontrar una cifra que, no sólo es inferior a la tasa española, sino que además es superior únicamente a las tasas de Extremadura y Ceuta y Melilla. Por último, nos centraremos en los datos referentes a la tasa de desempleo, siendo la tasa andaluza una de las más elevadas a nivel nacional, superada únicamente por las cifras de Extremadura y Ceuta y Melilla.

Analizando los **datos de ocupación**, por sexo y edad, vemos que algunos de los datos han de ser destacados dadas las implicaciones de los mismos. En primer lugar el número de personas ocupadas en Andalucía ha aumentado un 2,04%, respecto al primer cuatrimestre de 2017. Este porcentaje supone un aumento de 59.325 personas con trabajo. Al situar esta cifra en el panorama del mercado laboral español vemos que en torno a 1 de cada 8 personas que han encontrado trabajo durante el último año en España, son andaluces.

Por otro lado vemos que más de la mitad de los nuevos ocupados pertenecen a la franja de edad de 45 a 64 años, en la que resulta difícil reincorporarse al mercado laboral. En cuanto a la diferenciación por sexos observamos que, tanto en los hombres como en las mujeres, el tramo de los 45 a los 64 años ha sido aquel que ha experimentado un mayor crecimiento, en cuanto a número de individuos ocupados durante el último año. Sin embargo,

tramos como el comprendido entre los 30 y los 44 años han reflejado las diferencias entre los dos géneros, dado que las variaciones en el número de ocupados situados en este tramo han tomado sentidos opuestos según el género (la variación durante este último año ha sido positiva para los hombres y negativa para las mujeres).

*En cuanto a los **datos por sectores**, estos nos indican que el sector con más peso en Andalucía es el sector Servicios, entendido este peso como el número de personas ocupadas en un determinado sector. En lo referente a la evolución de este sector durante el último año, el sector Servicios ha experimentado una expansión del 1,73% respecto al primer trimestre del año anterior, traducida en un aumento de 37.982 personas trabajando en el sector. No obstante, si atendemos a las variaciones que han experimentado los distintos sectores podremos ver que el mayor crecimiento respecto al primer trimestre de 2017 ha sido el sector de la Construcción, el cual ha experimentado una expansión del 12,64% durante el último año, denotando la evidente recuperación en la actualidad del sector de la Construcción.*

*En lo referente a las **cifras de parados**, la evolución es positiva a primera vista, pero con ciertos matices que es necesario señalar. Durante el periodo que ha transcurrido entre el primer trimestre de 2017 y el de 2018, se ha observado que el número de parados ha descendido un 6,08%, es decir, un total de 96.654 personas. Lo que en principio es un dato tremendamente positivo, toma un cariz diferente si lo comparamos con los 59.325 ocupados nuevos, dado que esta diferencia se traduce en un aumento del número de inactivos. Al desglosar estas cifras de parados, vemos que la mayor bajada se ha sentido en el sexo masculino, con 63.639 parados menos, frente a la reducción de 33.014 personas en paro en el sexo femenino.*

En general, el rango de edad que mayor bajada ha experimentado es el de 30 a 44 años. Para las mujeres es este mismo tramo el que mayor contracción ha experimentado, mientras que para los hombres el grupo de edad que ha registrado una mayor contracción es el de 16 a 29 años, denotando la problemática existente en el mercado laboral andaluz (y español) en cuanto a desempleo juvenil.

*Si atendemos a estas mismas **cifras de paro diferenciando según el sector de actividad económica** al que pertenecen los individuos, encontraremos una serie de datos que es necesario destacar. En primer lugar, el sector de la construcción ha sido aquel que ha experimentado la mayor contracción relativa en cuanto al número de parados en el sector, con*

una reducción de casi el 20% frente al primer trimestre del año anterior (traducida en 9.331 parados menos en el sector andaluz de la construcción).

No obstante, si atendemos a las cifras absolutas veremos que ha sido el sector servicios el que ha experimentado una mayor reducción del número de parados, siendo 30.625 personas las que han salido del desempleo durante el último año (lo que supone una contracción de casi el 9% de los parados en el sector). Las cifras de desempleo en individuos que buscan su primer empleo o llevan más de un año en paro han experimentado en ambos casos una reducción significativa, con contracciones del 9% y del 10,75%, respectivamente.

*En el **ámbito provincial, los datos de actividad, paro y empleo** ofrecen una nueva perspectiva de la situación del mercado laboral en Andalucía donde surgen algunas cifras que es necesario destacar. A nivel de actividad vemos que en general todas las provincias ofrecen datos bastante similares, que oscilan entre 54 y 59% para todas las provincias, a excepción de Almería, la cual presenta un 61,36% de actividad. En cuanto a empleo, puede apreciarse una clara similitud entre los datos de las distintas provincias, todas ellas con cifras de empleo situadas entre 42 y 45%, a excepción de Almería y Cádiz, las cuales son, respectivamente, las provincias con mayor (47%) y menor (37,45%) tasa de empleo. En lo referente a las cifras de paro en las distintas provincias, Cádiz es con diferencia la provincia cuyas cifras son más alarmantes, situada esta cifra de paro en un 31,25%. No obstante, es necesario señalar que las cifras de paro oscilan entre los 22 y los 25 puntos porcentuales para el resto de provincias, unos niveles de paro ya característicos de Andalucía pero no por ello menos preocupantes.*

*Por último, analizar las **tasas de actividad, empleo y desempleo, diferenciando por sexos**, nos permite ver, que las cifras del mercado laboral son bastante peores para las mujeres. En cuanto a actividad, si atendemos a los datos del cómputo de Andalucía vemos que existe una diferencia de casi 14 puntos porcentuales en favor de los hombres. Por otro lado, en cuanto a la tasa de empleo sorprende el 50,16% registrado para los hombres, por el 36,04% de las mujeres; cifra que toma un carácter aún más preocupante si también tenemos en cuenta que la tasa de paro de las mujeres es 7 puntos porcentuales superior a la de los hombres. Sin duda, esta brecha en el mercado laboral es uno de los problemas a resolver por los agentes económicos y sociales en Andalucía.*

Cuadro nº 37
Tasas de actividad, paro y empleo por Comunidad Autónoma
de Ocupados y parados de mas de 16 años

Datos: 1º trimestre de 2018

Unidades: Miles de personas y porcentaje

Territorio	Actividad		Empleo		Desempleo	
	Personas	Tasa	Personas	Tasa	Personas	Tasa
Andalucía	3.943,449	57,08	2.967,728	42,96	975,720	24,74
Aragón	634,564	58,12	561,089	51,39	73,475	11,58
Asturias (Principado de)	456,452	50,95	387,880	43,29	68,572	15,02
Baleares (Islas)	591,830	60,78	488,721	50,19	103,110	17,42
Canarias (Islas)	1.107,864	60,04	879,458	47,66	228,407	20,62
Cantabria	269,144	54,72	235,616	47,90	33,529	12,46
Castilla La Mancha	979,940	58,59	777,248	46,47	202,691	20,68
Castilla y León	1.112,673	54,18	957,860	46,64	154,813	13,91
Cataluña	3.761,936	60,97	3.303,263	53,54	458,673	12,19
Comunidad Valenciana	2.410,627	58,39	1.997,657	48,39	412,969	17,13
Extremadura	495,090	55,10	366,651	40,80	128,439	25,94
Galicia	1.236,615	52,97	1.050,118	44,98	186,498	15,08
Madrid (Comunidad de)	3.405,117	63,27	2.948,931	54,79	456,186	13,40
Murcia (Región de)	704,294	58,93	573,306	47,97	130,988	18,60
Navarra (C. Foral de)	308,660	58,40	276,130	52,25	32,530	10,54
País Vasco	1.023,471	56,22	913,305	50,17	110,166	10,76
La Rioja	151,634	58,31	134,907	51,87	16,726	11,03
Ceuta y Melilla	76,924	59,96	54,338	42,36	22,585	29,36
España	22.670,284	58,46	18.874,205	48,67	3.796,079	16,74

Fuente: Elaboración propia, a partir de datos del IECA

Cuadro nº 38
Ocupados por sexo y grupo de edad

Datos: 1º trimestre de 2018

Unidades: Miles de personas, porcentajes

Sexo	Edad	Territorio					
		Andalucía			España		
		Ocupados	Diferencia con igual Tr. año anterior	Variación interanual	Ocupados	Diferencia con igual Tr. año anterior	Variación interanual
Hombres	De 16 a 29 años	218,599	-1,33	-0,60%	1.322,990	63,43	5,04%
	De 30 a 44 años	728,569	8,78	1,22%	4.264,816	-26,78	-0,62%
	De 45 a 64 años	736,925	32,82	4,66%	4.586,043	189,49	4,31%
	De 65 y más años	12,303	-0,91	-6,87%	110,180	9,39	9,32%
	TOTAL	1.696,397	39,36	2,38%	10.284,029	235,53	2,34%
Mujeres	De 16 a 29 años	181,120	6,72	3,86%	1.208,882	57,93	5,03%
	De 30 a 44 años	556,717	-7,13	-1,26%	3.611,931	-18,05	-0,50%
	De 45 a 64 años	525,883	22,51	4,47%	3.698,198	156,94	4,43%
	De 65 y más años	7,611	-2,15	-22,01%	71,165	3,60	5,32%
	TOTAL	1.271,331	19,96	1,60%	8.590,176	200,41	2,39%
Ambos sexos	De 16 a 29 años	399,719	5,39	1,37%	2.531,872	121,35	5,03%
	De 30 a 44 años	1.285,287	1,65	0,13%	7.876,747	-44,83	-0,57%
	De 45 a 64 años	1.262,809	55,34	4,58%	8.284,241	346,43	4,36%
	De 65 y más años	19,914	-3,06	-13,30%	181,345	12,99	7,71%
	TOTAL	2.967,728	59,33	2,04%	18.874,205	435,94	2,36%

Fuente: Instituto de Estadística y Cartografía de Andalucía. Explotación de la Encuesta de Población Activa del INE

Cuadro nº 38 (a)
Ocupados por sexo y sector económico

Datos: 1º trimestre de 2018

Unidades: Miles de personas, porcentajes

Sector	Territorio					
	Andalucía			España		
	Ocupados	Diferencia con igual Tr. año anterior	Variación interanual	Ocupados	Diferencia con igual Tr. año anterior	Variación interanual
Agricultura	291,077	-6,10	-2,05%	833,773	-13,97	-1,65%
Industria	265,999	6,92	2,67%	2.676,412	105,52	4,10%
Construcción	182,958	20,52	12,64%	1.151,851	70,40	6,51%
Servicios	2.227,695	37,98	1,73%	14.212,170	273,99	1,97%
Comercio y reparaciones	757,967	34,35	4,75%	4.492,746	30,76	0,69%
Transportes y comunicaciones	190,976	-0,48	-0,25%	1.545,750	54,09	3,63%
Servicios a las empresas	345,615	0,64	0,19%	2.480,214	3,75	0,15%
Servicios públicos	712,041	9,74	1,39%	4.221,406	145,28	3,56%
Otros servicios	221,095	-6,26	-2,75%	1.472,054	40,11	2,80%
TOTAL	2.967,728	59,33	2,04%	18.874,205	435,94	2,36%

Fuente: Instituto de Estadística y Cartografía de Andalucía

Cuadro nº 39
Parados por sexo y grupos de edad

Datos: 1º trimestre de 2018

Unidades: Miles de personas; porcentajes

Sexo	Edad	Territorio					
		Andalucía			España		
		Parados	Diferencia con igual Tr. año anterior	Variación interanual	Parados	Diferencia con igual Tr. año anterior	Variación interanual
Hombres	De 16 a 29 años	259,293	-36,34	-12,29%	987,733	-124,93	-11,23%
	De 30 a 44 años	351,117	-35,62	-9,21%	1.345,849	-209,45	-13,47%
	De 45 a 64 años	364,515	-24,56	-6,31%	1.454,359	-125,75	-7,96%
	De 65 y más años	0,795	-0,14	-15,37%	8,138	1,18	17,00%
	TOTAL	975,720	-96,65	-9,01%	3.796,079	-458,95	-10,79%
Mujeres	De 16 a 29 años	134,956	-14,57	-9,74%	525,648	-60,53	-10,33%
	De 30 a 44 años	147,238	-29,95	-16,90%	602,665	-105,02	-14,84%
	De 45 a 64 años	182,967	-19,91	-9,81%	706,433	-86,44	-10,90%
	De 65 y más años	0,795	0,80	-	5,977	2,14	55,84%
	TOTAL	465,957	-63,64	-12,02%	1.840,723	-249,85	-11,95%
Ambos sexos	De 16 a 29 años	124,337	-21,76	-14,90%	462,085	-64,40	-12,23%
	De 30 a 44 años	203,879	-5,66	-2,70%	743,184	-104,43	-12,32%
	De 45 a 64 años	181,548	-4,65	-2,50%	747,926	-39,31	-4,99%
	De 65 y más años	-	-0,94	-100,00%	2,161	-0,96	-30,74%
	TOTAL	509,764	-33,01	-6,08%	1.955,356	-209,09	-9,66%

Fuente: Instituto de Estadística y Cartografía de Andalucía

Cuadro nº 39 (a)
Parados por sexo y sector económico

Datos: 1º trimestre de 2018

Unidades: Miles de personas; porcentajes

Sector	Territorio					
	Andalucía			España		
	Parados	Diferencia con igual Tr. año anterior	Variación interanual	Parados	Diferencia con igual Tr. año anterior	Variación interanual
Agricultura	115,608	2,52	2,23%	206,515	-11,32	-5,19%
Industria	20,862	-2,08	-9,06%	182,738	-0,55	-0,30%
Construcción	37,493	-9,33	-19,93%	154,640	-21,05	-11,98%
Servicios	311,910	-30,65	-8,95%	1.324,988	-77,72	-5,54%
<i>Comercio y reparaciones</i>	151,483	0,96	0,64%	628,360	-17,00	-2,63%
<i>Transportes y comunicaciones</i>	17,844	0,94	5,56%	95,978	-18,55	-16,19%
<i>Servicios a las empresas</i>	30,288	-14,47	-32,32%	180,791	-4,60	-2,48%
<i>Servicios públicos</i>	75,858	-8,11	-9,65%	239,524	-25,40	-9,59%
<i>Otros servicios</i>	36,436	-9,98	-21,50%	180,335	-12,17	-6,32%
Busca su primer empleo	92,487	-9,23	-9,07%	352,372	-52,25	-12,91%
Hace más de 1 año de su último empleo	397,361	-47,88	-10,75%	1.574,827	-296,07	-15,82%
TOTAL	975,720	-96,65	-9,01%	3.796,079	-458,95	-10,79%

Fuente: Instituto de Estadística y Cartografía de Andalucía

Cuadro nº 40
Tasas de Actividad, Paro y Empleo por sexo y provincia

Datos: 1º trimestre de 2018

Unidades: Miles de personas, porcentajes

Territorio	Sexo								
	Hombres			Mujeres			Ambos sexos		
	Actividad	Paro	Empleo	Actividad	Paro	Empleo	Actividad	Paro	Empleo
Almería	68,96	22,66	53,34	53,65	24,58	40,46	61,36	23,49	46,94
Cádiz	60,94	27,24	44,34	48,20	36,17	30,76	54,47	31,25	37,45
Córdoba	63,36	18,70	51,52	51,03	33,39	33,99	57,03	25,45	42,51
Granada	64,34	21,57	50,46	50,97	29,66	35,85	57,53	25,21	43,03
Huelva	63,80	20,70	50,59	49,44	23,57	37,78	56,46	21,99	44,05
Jaén	61,81	20,23	49,30	46,36	25,37	34,60	53,98	22,47	41,85
Málaga	62,58	18,33	51,11	50,05	26,59	36,74	56,15	22,11	43,74
Sevilla	66,04	22,08	51,46	52,46	27,15	38,21	59,03	24,41	44,62
Andalucía	63,94	21,55	50,16	50,50	28,62	36,04	57,08	24,74	42,96

Fuente: Instituto de Estadística y Cartografía de Andalucía



Consejo Económico y Social de Andalucía

C/ Gamazo 30 – 41001 Sevilla

Teléfono 600 159 689 – Fax 955 065 807

Institucional.ces.ceec@juntadeandalucia.es