

REVISTA ECONÓMICA Y SOCIAL DE ANDALUCÍA



Consejo Económico y Social

N.º 9 - SEPTIEMBRE 2018

PUBLICACIÓN TRIMESTRAL

CONTENIDO

PRESENTACIÓN.

ACTUALIDAD DEL
CES.

INDICADORES
ECONÓMICOS
Y SOCIALES.

DATOS DE
COYUNTURA.

LEGISLACIÓN
EUROPEA,
ESTATAL Y
ANDALUZA.

ENLACES DE
INTERÉS .

ANEXOS.



REVISTA ECONÓMICA Y SOCIAL DE ANDALUCÍA

Nº 9 – SEPTIEMBRE 2018



Consejo Económico y Social

EDITA:

Consejo Económico y Social de Andalucía.

C/ Gamazo 30

41001 Sevilla

Teléfono: 600 159 689

e-mail: revista.ces-a.ceec@juntadeandalucia.es

CONSEJO DE REDACCIÓN

Ángel Javier Gallego Morales

Presidente del CES Andalucía.

Trinidad Villanueva Pérez

Consejera del CES Andalucía

Soledad Ruiz Seguí

Consejera del CES Andalucía

Manuel Ángel Martín López

Consejero del CES Andalucía

Luis Picón Bolaños

Consejero del CES Andalucía

Patrocinio Rodríguez-Ramos Velasco

Consejera del CES Andalucía

Alicia de la Peña Aguilar.

Secretaria General del CES Andalucía.

Elaboración y coordinación administrativa.

Juan Francisco Sánchez García

José Ignacio Corazón González.

PRESENTACIÓN

Presentamos el Número 9 de Septiembre de 2018, de la **REVISTA ECONÓMICA Y SOCIAL DE ANDALUCÍA**. En el presente número, damos una visión de la situación socioeconómica de Andalucía, concretamente hasta junio de 2018 con la información disponible a esa fecha, así como de la actividad desarrollada por el Consejo Económico y Social durante este tercer trimestre del año 2018.

En referencia al segundo trimestre de 2018, el Instituto de Estadística y Cartografía de Andalucía destaca los siguientes parámetros:

- La economía andaluza creció en el segundo trimestre de 2018 un 2,5% respecto al mismo periodo del año anterior.
- La producción industrial andaluza decreció un 5,0% en junio respecto al mismo mes de 2017.
- Disminuye un 0,3% el número de turistas que visitó Andalucía en el segundo trimestre del año. El número de turistas que recibió Andalucía entre abril y junio de este año superó los ocho millones doscientos cuarenta mil personas.
- Respecto al trimestre anterior el número de ocupados ascendió en Andalucía un 2,2%, situándose en 3.032.400 (64.700 más), de los que 1.726.600 eran hombres y 1.305.800 mujeres, lo que supuso que la tasa de empleo se situase en el 43,9%. La variación interanual del número de ocupados fue del 2,4%, 70.500 ocupados más.
- Se creó empleo en el sector servicios (88.100 empleos más), industria (13.600) y construcción (9.000), y se destruyó en el sector agrario (46.000 empleos menos).
- Del total de personas paradas (910.300), 474.500 eran mujeres y 435.700 hombres. El nivel de paro respecto al trimestre anterior bajó entre las mujeres un 6,9% (35.200 paradas menos) y entre los hombres un 6,5% (30.200 parados menos).

En materia normativa destacar la Ley 1/2018, de 26 de abril, por la que se establece el derecho de tanteo y retracto en desahucios de viviendas en Andalucía, y Ley 2/2018, de 26 de abril, relativa a modificación de la Ley 6/2016, de 1 de agosto, por la que se modifica la Ley 7/2002, de 17 de diciembre, de Ordenación Urbanística de Andalucía, para incorporar medidas



urgentes en relación con las edificaciones construidas sobre parcelaciones urbanísticas en suelo no urbanizable.

ACTUALIDAD DEL CES DE ANDALUCÍA

INFORMES Y PUBLICACIONES.

DICTÁMENES.

- *Dictamen 6/2018 del Consejo Económico y Social de Andalucía sobre el Proyecto de Decreto por el que se regulan las condiciones sanitarias de la carne de caza en Andalucía*
- *Dictamen 7/2018 del Consejo Económico y Social de Andalucía sobre el Proyecto de Decreto por el que se regulan las modalidades y condiciones de celebración de espectáculos públicos y actividades recreativas, los tipos de establecimientos públicos, su régimen de apertura o instalación, los horarios que rigen su apertura y cierre, y se aprueba el catálogo de espectáculos públicos, actividades recreativas y establecimientos públicos de Andalucía.*
- *Dictamen 8/2018 del Consejo Económico y Social de Andalucía sobre el Anteproyecto de Ley de Cámaras Oficiales de Comercio, Industria, Servicios y Navegación de Andalucía.*

NOTICIAS DEL CES DE ANDALUCÍA

**REVISTA ECONÓMICA Y
SOCIAL DE ANDALUCÍA**

Nº 9 – SEPTIEMBRE 2018



Consejo Económico y Social

INFORMES Y PUBLICACIONES

La Memoria Anual del Consejo Económico y Social de Andalucía recoge de manera exhaustiva las actividades y hechos protagonizados por el Consejo a lo largo de un año, así como información sobre su composición, funcionamiento y miembros que lo integran.



DICTÁMENES

El Consejo Económico y Social de Andalucía en el segundo trimestre del 2018, emitió los siguientes dictámenes:

Dictamen 6/2018 del Consejo Económico y Social de Andalucía sobre el Proyecto de Decreto por el que se regulan las condiciones sanitarias de la carne de caza en Andalucía

Objeto de Dictamen

El proyecto de decreto a dictaminar tiene por objeto regular los requisitos de salud pública sobre la higiene y los controles sanitarios aplicables a la carne de caza mayor y menor destinada a la comercialización y a la carne de caza mayor destinada al autoconsumo, así como establecer los requisitos de la persona veterinaria autorizada en actividades cinegéticas y de la persona con formación en materia de caza

Fecha de aprobación del Dictamen: 28 de junio 2018

[Acceso al Dictamen 6/2018](#)

Dictamen 7/2018 del Consejo Económico y Social de Andalucía sobre el Proyecto de Decreto por el que se regulan las modalidades y condiciones de celebración de espectáculos públicos y actividades recreativas, los tipos de establecimientos públicos, su régimen de apertura o instalación, los horarios que rigen su apertura y cierre, y se aprueba el catálogo de espectáculos públicos, actividades recreativas y establecimientos públicos de Andalucía.

Objeto de Dictamen

El proyecto de decreto tiene por objeto la regulación de las distintas modalidades de espectáculos públicos y actividades recreativas en Andalucía y sus condiciones de celebración; los tipos de establecimientos públicos que pueden albergarlos, su régimen de apertura o instalación y horarios, así como aprobar el catálogo que prevé la Ley 13/1999, de 15 de diciembre, de Espectáculos Públicos y Actividades Recreativas de Andalucía, mediante el que se clasificarán, denominarán y definirán los espectáculos públicos, actividades recreativas y establecimientos públicos de Andalucía.

Fecha de aprobación del Dictamen: 13 de julio de 2018

[Acceso al Dictamen 7/2018](#)

Dictamen 8/2018 del Consejo Económico y Social de Andalucía sobre el Anteproyecto de Ley de Cámaras Oficiales de Comercio, Industria, Servicios y Navegación de Andalucía.

Objeto de Dictamen

El anteproyecto de ley tiene como objeto la regulación de las Cámaras Oficiales de Comercio, Industria, Servicios y, en su caso, Navegación de Andalucía, así como del Consejo Andaluz de Cámaras Oficiales de Comercio, Industria, Servicios y Navegación, dentro del marco fijado por la Ley 4/2014, de 1 de abril, Básica de las Cámaras Oficiales de Comercio, Industria, Servicios y Navegación, que viene a reforzar la condición de corporaciones de derecho público de estas instituciones y establece un sistema de adscripción obligatoria para las empresas, sin obligación económica alguna para las mismas

Fecha de aprobación del Dictamen: 27 de julio de 2018

[Acceso al Dictamen 8/2018](#)

NOTICIAS DEL CES DE ANDALUCÍA



El presidente del CES de Andalucía se reúne con la presidenta del Consejo Económico y Social de Sevilla.

El día 4 de julio, Ángel J. Gallego Morales reciben en visita institucional, en la sede del CES de Andalucía, a María Milagro Martín López, presidenta del Consejo Económico y Social de Sevilla.

El CES de Andalucía acoge la celebración del seminario “Propuestas para un debate sobre la reforma laboral”

El seminario, celebrado el 6 de julio, ha sido organizado por el Consejo Andaluz de Relaciones Laborales y se ha desarrollado en las instalaciones del CES- Andalucía

La primera ponencia corrió a cargo de Eva López Terrada, profesora titular de Derecho del Trabajo y de la Seguridad Social de la Universidad de Valencia, sobre la “Situación actual de la negociación colectiva. Propuestas para su reforma”, y, en segundo lugar intervino Tomás Salas Franco, catedrático de Derecho del Trabajo y de la Seguridad Social de la misma Universidad, que pronunció su conferencia sobre “Los procedimientos extrajudiciales de solución de los conflictos laborales”.



El presidente del Consejo mantiene una reunión de trabajo con el consejero de Economía, Hacienda y Administración Pública



El día 9 de julio, Ángel J. Gallego Morales recibe en visita institucional, en la sede del CES de Andalucía, a Antonio Ramírez de Arellano López, titular de la Consejería de Economía, Hacienda y Administración Pública.

El presidente del Consejo participan en la Jornada “El medio rural y su vertebración social y territorial”

El presidente del CES de Andalucía, Ángel J. Gallego Morales, interviene el 12 de septiembre en Madrid, en una jornada con motivo de la presentación del Informe a iniciativa propia 1/2018 del CES de España,



El CES de Andalucía firma un convenio de colaboración con la Fundación Real Instituto Elcano



El presidente del Consejo, Ángel J. Gallego Morales, y el presidente de la Fundación Real Instituto Elcano, Emilio Lamo de Espinosa, firman el día 12 de septiembre en Madrid, en la sede de la Fundación, un convenio marco mediante el que se pretende la colaboración entre ambas partes y potenciar el conocimiento de sus respectivas actividades prestándose información y ayuda recíprocas.

El CES de Andalucía y la Universidad Pablo de Olavide de Sevilla renuevan su convenio de colaboración para la realización de prácticas curriculares externas

El presidente del Consejo Económico y Social de Andalucía, Ángel J. Gallego Morales, y el rector de la UPO, Vicente Guzmán Fluja, reunidos en la sede de esta Universidad, firman el 19 de septiembre el Acta de Renovación del Convenio de Colaboración para la realización de prácticas curriculares externas. [Mas información.](#)



**REVISTA ECONÓMICA Y
SOCIAL DE ANDALUCÍA**

Nº 9 – SEPTIEMBRE 2018



Consejo Económico y Social

INDICADORES ECONÓMICOS Y SOCIALES

INDICADORES ECONÓMICOS ¹

Cuadro nº 1

Comparativo	Andalucía	España	% Variac. Interanual		Periodo
			Andalucía	España	
Pib a precios de mercado	106,7	107,9	2,5	2,7	II Trim-18
Demanda regional / nacional (*)	99,2	..	3,3	..	II Trim-18
<i>Exportaciones (miles de euros)</i>	2.935.731	24.724.041	31,0	3,1	Jun-18
<i>Importaciones (miles de euros)</i>	2.755.745	27.172.281	30,4	7,7	Jun-18
Inversión extranjera bruta efectiva total (miles de euros)	163.141	4.442.321	96,3	-21,7	II Trim-18
Índice de precios de consumo	104,3	104,4	2,2	2,3	Jun-18
Índice de producción industrial.	100,5	105,6	-5	0,5	Jun-18
Índice de comercio al por menor	106,4	107,7	-0,4	0,6	Jun-18
Índice de cifra de negocios en servicios	115,6	123,7	3,0	5,7	Jun-18
Número de turistas	8.248.510	-	-0,3	-	II Trim-18
<i>Estancia media de turistas (días)</i>	7,2	-	-0,1	-	II Trim-18
<i>Gasto medio por turista (euros)</i>	69,4	-	0,9	-	II Trim-18

Fuentes: Instituto de Estadística y Cartografía de Andalucía (IECA)

(*) Aportación al crecimiento

¹ Índices de volumen encadenado. Referencia año 2010=100. Datos corregidos de estacionalidad y efecto calendario

INDICADORES SOCIALES

Cuadro nº 2

Comparativo	Andalucía			España			Periodo
	Hombres	Mujeres	Total	Hombres	Mujeres	Total	
Población de 16 y más años (miles de personas)	3.382,2	3.528,8	6.911,0	18.884,1	19.951,3	38.835,4	II Trim-18
Activos (miles de personas)	2.162,4	1.780,3	3.942,7	12.202,2	10.631,9	22.834,2	II Trim-18
Ocupados (miles de personas)	1.726,6	1.305,8	3.032,4	10.528,3	8.815,7	19.344,1	II Trim-18
Parados (miles de personas)	435,7	474,5	910,3	1.673,9	1.816,2	3.490,1	II Trim-18
Tasa de actividad (%)	63,93	50,45	57,05	64,62	53,29	58,80	II Trim-18
Tasa de paro (%)	20,15	26,65	23,09	13,72	17,08	15,28	II Trim-18
Tasa de empleo (%)	51,05	37,00	43,88	55,75	44,19	49,81	II Trim-18
Paro registrado (número de personas)	323.453	466.374	789.827	1.295.352	1.866.810	3.162.162	Jun-18
Afiliados medios a la Seguridad Social. Regimen General (n.º personas)	1.088.446	943.226	2.031.675	7.583.788	6.873.851	14.457.662	Jun-18
Afiliados medios a la Seguridad Social. Total (n.º personas)	1.653.154	1.410.549	3.063.710	10.227.831	8.779.117	19.006.990	Jun-18
Contratos registrados	263.956	195.877	418.232	1.145.311	913.089	2.055.762	Jun-18
Contratos indefinidos	11.815	8.783	20.000	111.481	88.597	192.972	Jun-18
Colocaciones registradas	211.234	157.510	368.744	898.496	746.374	1.644.870	Mar-18
Número de pensiones	-	-	1.544.872	-	-	9.613.641	Jun-18
Importe medio de las pensiones (Euros)	-	-	840	-	-	937	Jun-18

Fuente: Instituto de Estadística y Cartografía de Andalucía (IECA)-Encuesta de Población Activa

DATOS DE COYUNTURA

PIB A PRECIO DE MERCADO EN ANDALUCÍA



PRODUCCIÓN INDUSTRIAL DE ANDALUCÍA

DATOS DE COYUNTURA TURÍSTICA

**REVISTA ECONÓMICA Y
SOCIAL DE ANDALUCÍA**

Nº 9 – SEPTIEMBRE 2018



Consejo Económico y Social

PIB A PRECIO DE MERCADO EN ANDALUCÍA² (II Trimestre 2018)

La economía andaluza creció en el segundo trimestre de 2018 un 2,5% respecto al mismo periodo del año anterior.

Cuadro nº 3
Evolución trimestral del PIB. Tasas de variación interanual (%)



Por componentes de la demanda:

La demanda regional tuvo una aportación de 3,2 puntos al crecimiento del PIB.

- *El gasto en consumo final de los hogares regional registró un crecimiento del 2,2%, sumando 1,4 puntos al crecimiento trimestral del PIB andaluz.*
- *El gasto en consumo final de las Administraciones Públicas e Instituciones sin fines de lucro al servicio de los hogares registró un crecimiento del 2,4% en el segundo periodo del año, presentando una repercusión de seis décimas porcentuales al crecimiento regional.*
- *La formación bruta de capital, por su parte, registró una mejora del 7,1% en el segundo trimestre de 2018, lo que supone una repercusión positiva sobre el PIB de 1,2 puntos*
- *En cuanto a los agregados del sector exterior, tanto las exportaciones de bienes y servicios como las importaciones, registran crecimientos positivos del 2,9% y del 4,2%, respectivamente, respecto al mismo trimestre del año anterior..*

² Contabilidad Regional Trimestral de Andalucía (Base 2010) que elabora el Instituto de Estadística y Cartografía de Andalucía

Cuadro nº 4

Oferta. Índices de volumen encadenados						
Tasas de crecimiento interanual (%)						
Datos corregidos de estacionalidad y efecto calendario						
	2016	2017	2017		2018	
			3er Trim.	4º Trim.	1er Trim.	2º Trim.
Agricultura, Ganadería y Pesca	4,8	-0,5	-2,1	-2,0	0,3	3,8
Industria	2,4	4,7	3,7	5,7	2,1	0,4
<i>De las cuales: industria manufacturera</i>	3,8	3,0	2,3	2,7	-0,4	2,5
Construcción	-0,1	6,0	6,9	7,0	7,0	7,9
Servicios	2,7	2,5	2,7	2,7	2,5	2,1
<i>Comercio, transporte y hostelería</i>	3,4	3,9	4,4	4,4	2,7	1,6
<i>Información y comunicaciones</i>	4,2	2,8	2,4	2,1	3,3	3,9
<i>Actividades financieras y de seguros</i>	0,5	-1,1	-0,3	-2,8	0,8	-0,6
<i>Actividades inmobiliarias</i>	2,2	2,4	2,4	2,2	2,4	2,6
<i>Actividades profesionales</i>	4,8	3,6	2,8	4,2	4,2	4,6
<i>Administración pública, sanidad y educación</i>	2,1	1,5	1,6	1,7	2,0	1,9
<i>Actividades artísticas, recreativas y otros servicios</i>	1,8	2,2	2,2	1,8	2,1	1,8
Impuestos netos sobre los productos	4,5	4,2	4,3	3,9	4,9	3,1
PIB a precios de mercado (índices de volumen encadenados)	2,9	3,0	3,0	3,1	2,9	2,5

Fuente: Instituto de Estadística y Cartografía de Andalucía

Por componentes de la oferta:

- *Las ramas primarias registran una tasa de crecimiento del 3,8%, aportando dos décimas al crecimiento del PIB de Andalucía.*
- *Las ramas industriales crecieron un 0,4%, siendo su aportación prácticamente nula al crecimiento del PIB. La industria manufacturera registró una tasa del 2,5%.*
- *Por su parte, el sector de la construcción registró una tasa del 7,9%, siendo su aportación al crecimiento del PIB del segundo trimestre en la Comunidad de cinco décimas*
- *El sector servicios presenta en este trimestre un crecimiento del 2,1%, siendo su aportación al crecimiento del PIB de 1,5 puntos. Por subsectores, los mayores crecimientos los registraron las actividades profesionales (4,6%) y las actividades de información y comunicaciones (3,9%).*

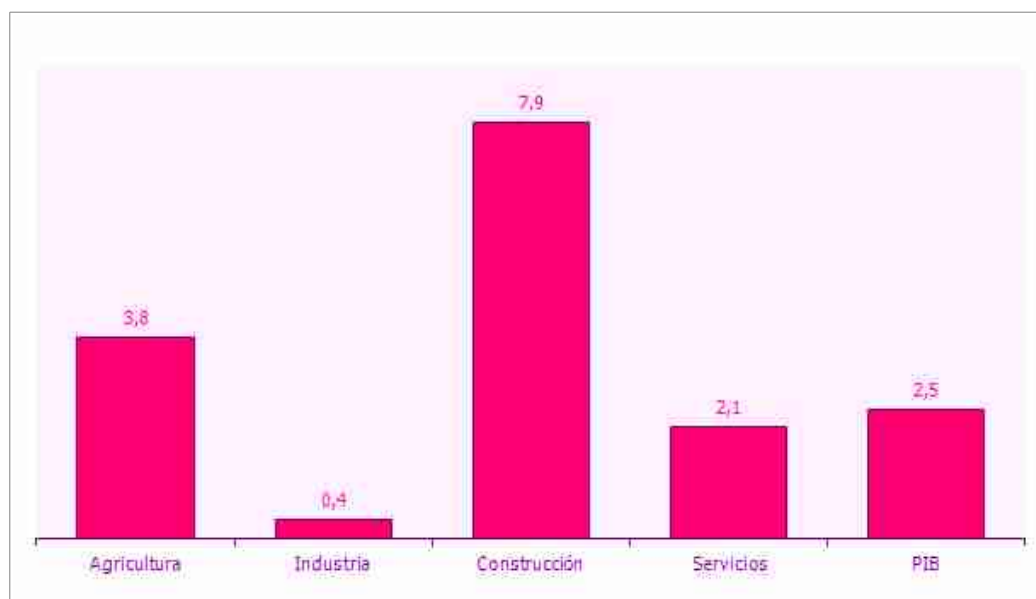
Cuadro nº 5

Oferta. Índices de volumen encadenados
Tasas de crecimiento interanual (%)
Datos corregidos de estacionalidad y efecto calendario

	2016	2017	2017		2018	
			3er Trim.	4º Trim.	1er Trim.	2º Trim.
Agricultura, Ganadería y Pesca	4,8	-0,5	-2,1	-2,0	0,3	3,8
Industria	2,4	4,7	3,7	5,7	2,1	0,4
<i>De las cuales: industria manufacturera</i>	3,8	3,0	2,3	2,7	-0,4	2,5
Construcción	-0,1	6,0	6,9	7,0	7,0	7,9
Servicios	2,7	2,5	2,7	2,7	2,5	2,1
<i>Comercio, transporte y hostelería</i>	3,4	3,9	4,4	4,4	2,7	1,6
<i>Información y comunicaciones</i>	4,2	2,8	2,4	2,1	3,3	3,9
<i>Actividades financieras y de seguros</i>	0,5	-1,1	-0,3	-2,8	0,8	-0,6
<i>Actividades inmobiliarias</i>	2,2	2,4	2,4	2,2	2,4	2,6
<i>Actividades profesionales</i>	4,8	3,6	2,8	4,2	4,2	4,6
<i>Administración pública, sanidad y educación</i>	2,1	1,5	1,6	1,7	2,0	1,9
<i>Actividades artísticas, recreativas y otros servicios</i>	1,8	2,2	2,2	1,8	2,1	1,8
Impuestos netos sobre los productos	4,5	4,2	4,3	3,9	4,9	3,1
PIB a precios de mercado (índices de volumen encadenados)	2,9	3,0	3,0	3,1	2,9	2,5

Fuente: Instituto de Estadística y Cartografía de Andalucía

Cuadro nº 6
VAB por sectores. Segundo trimestre 2018. Tasas de variación interanual (%)



Fuente: Instituto de Estadística y Cartografía de Andalucía

**REVISTA ECONÓMICA Y
SOCIAL DE ANDALUCÍA**

Nº 9 – SEPTIEMBRE 2018



Consejo Económico y Social

PRODUCCIÓN INDUSTRIAL DE ANDALUCÍA³.

La producción industrial andaluza decreció un 5,0% en junio respecto al mismo mes de 2017.

- **Por destino económico** de los bienes, la tasa de variación interanual creció un 4,7% en bienes intermedios, y decreció un 3,2% en bienes de consumo, un 10,9% en bienes de equipo, y un 11,8% en energía. Las tasas en términos brutos fueron de un 4,3% en bienes intermedios, un -5,7% en bienes de consumo, un -12,9% en energía, y un -13,3% en bienes de equipo.

Cuadro nº 7
Índices por destino económico.
Tasas de variación interanual corregidas de efectos estacionales y de calendario.
Junio de 2018



Fuente Instituto de Estadística y Cartografía de Andalucía

³ Instituto de Estadística y Cartografía de Andalucía.

- **Por ramas de actividad**, también corregidas de efectos estacionales y de calendario, se produjo un crecimiento del 21,9% en las “Industrias extractivas”, con una ponderación del 1,6% en el Índice General; y decrecimientos del 1,7% en la “Industria manufacturera” con un peso del 72,0%, del 5,1% en el “Suministro de agua, actividades de saneamiento, gestión de residuos y descontaminación”, con una ponderación del 6,3%, y del 21,2% en el “Suministro de energía eléctrica, gas, vapor y aire acondicionado”, con un peso del 20,1%.
- **Por las divisiones de la CNAE-09** que presentaron mayor repercusión⁴ positiva en la tasa interanual en el mes de junio del Índice general fueron, la actividad de “Coquerías y refino de petróleo” con una tasa del 14,2% y una repercusión del 0,8, y la de “Metalurgia; fabricación de productos de hierro, acero y ferroaleaciones” con una tasa del 10,2% y repercusión del 0,5. Por el contrario, las divisiones con mayor repercusión negativa fueron la de “Suministro de energía eléctrica, gas, vapor y aire acondicionado” con una tasa del -22,3% y una repercusión del -4,4, y la de “Fabricación de otro material de transporte” con una tasa del -25,8% y una repercusión del -2,1.

⁴ Se entiende por repercusión de una división de actividad a la parte de la tasa anual del Índice General explicada por la variación anual de dicha división.

DATOS DE COYUNTURA TURÍSTICA⁵

Disminuye un 0,3% el número de turistas que visitó Andalucía en el segundo trimestre del año

Cuadro nº 8
Evolución del número de turistas



Fuente: Instituto de Estadística y Cartografía de Andalucía

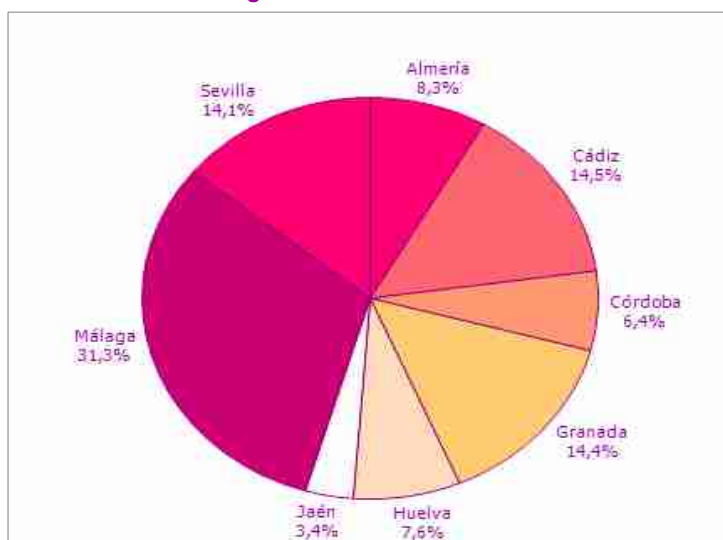
En este segundo trimestres de 2018 destacan los siguientes valores:

- **El número de turistas** que recibió Andalucía entre abril y junio de este año superó los ocho millones doscientos cuarenta mil personas, un 0,3% menos que el mismo trimestre de 2017
- **El origen de los turistas** que visitaron Andalucía durante este periodo, el 30,1% eran andaluces, el 27,3% eran del resto de España, el 31,9% procedían de la UE excluida España y el 10,7% del resto del mundo.
- **Por motivos de viaje** de los turistas que visitaron Andalucía, el 81,4% por vacaciones, el 11,5% para visitar a familiares y amigos, el 0,4% por trabajo y el 6,7% restante alegaron otras motivaciones

⁵ Fuente: Instituto de Estadística y Cartografía de Andalucía.

- **Por tipo de alojamiento**, el 27,3% utilizó apartamento, piso o chalet.
- Por otra parte, la **estancia media**, o número de días que por término medio permanece un turista en Andalucía, se situó en 7,2 días, un 1,1% menos que un año ante
- En cuanto a la **distribución** de los turistas **por provincias**, Málaga concentró el 31,3% de los mismos, seguida de Cádiz, Granada y Sevilla con el 14,5%, 14,4% y 14,1%, respectivamente.

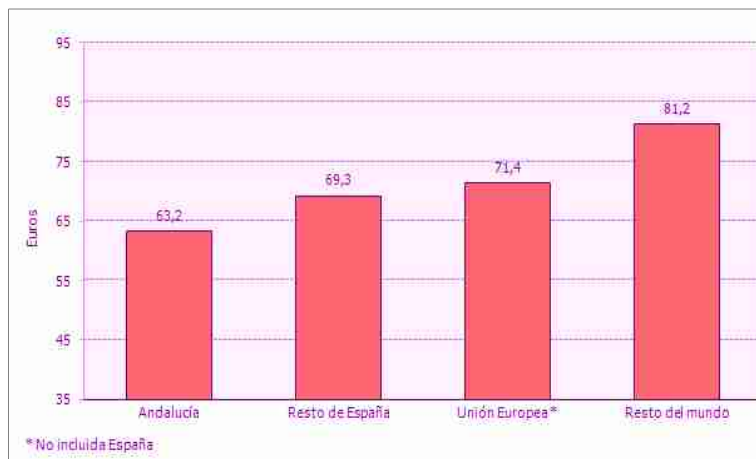
Cuadro nº 9
Distribución porcentual de los turistas por provincias
Segundo Trimestre 2018



Fuente Instituto de Estadística y Cartografía de Andalucía

- El **gasto medio** diario que realizaron los turistas en Andalucía en el segundo trimestre se estima en 69,4 euros por turista, cifra que supera en un 0,9% a la del mismo trimestre del año anterior. La procedencia del turista establece diferencias en este gasto, que varía desde los 63,2 euros que gastaron los turistas andaluces hasta los 81,2 euros que gastaron los procedentes del resto del mundo

Cuadro nº 10
Gasto medio diario según procedencia del turista
Segundo Trimestre 2018



Fuente: Instituto de Estadística y Cartografía de Andalucía

Cuadro nº 11
Evolución del gasto medio diario por trimestres



Fuente: Instituto de Estadística y Cartografía de Andalucía

- En cuanto a la **valoración del viaje** realizado, de uno a diez, los turistas que visitaron Andalucía durante el trimestre, concedieron un 8,4 a su estancia en la región. Las provincias más valoradas fueron Málaga, con un 8,7, y Almería, Córdoba y Sevilla, con un 8,6. Los aspectos mejor valorados por los visitantes fueron los relacionados con los puertos y actividades náuticas, y paisajes y parques naturales.

**REVISTA ECONÓMICA Y
SOCIAL DE ANDALUCÍA**

Nº 9 – SEPTIEMBRE 2018



Consejo Económico y Social

LEGISLACIÓN EUROPEA, ESTATAL Y ANDALUZA.

LEGISLACIÓN EUROPEA

- **ACTOS LEGISLATIVOS.**



- **ACTOS NO LEGISLATIVOS.**

- **COMUNICACIONES E INFORMACIONES DE INTERÉS**

LEGISLACIÓN ESTATAL

LEGISLACIÓN ANDALUZA

LEGISLACIÓN EUROPEA ⁶

Actos legislativos

- Decisión (UE) 2018/599 del Consejo, de 16 de abril de 2018, por la que se modifica la Decisión 2003/76/CE por la que se establecen las disposiciones necesarias para la aplicación del Protocolo anejo al Tratado constitutivo de la Comunidad Europea sobre las consecuencias financieras de la expiración del Tratado CECA y el Fondo de Investigación del Carbón y del Acero (**DO L 101 de 20 de abril de 2018**)
- Reglamento (UE) 2018/596 del Parlamento Europeo y del Consejo, de 18 de abril de 2018, que modifica el Reglamento (UE) n.º 1295/2013 por el que se establece el Programa Europa Creativa (2014 a 2020) (**DO L 103 de 23 de abril de 2018**)
- Directiva (UE) 2018/597 del Parlamento Europeo y del Consejo, de 18 de abril de 2018, que modifica la Directiva 92/66/CEE del Consejo por la que se establecen medidas comunitarias para la lucha contra la enfermedad de Newcastle (**DO L 103 de 23 de abril de 2018**)
- Reglamento (UE) 2018/643 del Parlamento Europeo y del Consejo, de 18 de abril de 2018, relativo a las estadísticas sobre transporte ferroviario (**DO L 112 de 2 de mayo de 2018**)
- Reglamento (UE) 2018/644 del Parlamento Europeo y del Consejo, de 18 de abril de 2018, sobre los servicios de paquetería transfronterizos (**DO L 112 de 2 de mayo de 2018**)
- Directiva (UE) 2018/645 del Parlamento Europeo y del Consejo, de 18 de abril de 2018, por la que se modifica la Directiva 2003/59/CE, relativa a la cualificación inicial y la formación continua de los conductores de determinados vehículos destinados al transporte de mercancías o de viajeros por carretera y la Directiva 2006/126/CE sobre el permiso de conducción (**DO L 112 de 2 de mayo de 2018**)
- Decisión (UE) 2018/646 del Parlamento Europeo y del Consejo, de 18 de abril de 2018, relativa a un marco común para prestar mejores servicios en materia de capacidades y cualificaciones (Europass) y por la que se deroga la Decisión n.º 2241/2004/CE (**DO L 112 de 2 de mayo de 2018**)
- Directiva (UE) 2018/822 del Consejo, de 25 de mayo de 2018, que modifica la Directiva 2011/16/UE por lo que se refiere al intercambio automático y obligatorio de información en el ámbito de la fiscalidad en relación con los mecanismos transfronterizos sujetos a comunicación de información (**DO L 139 de 5 de junio de 2018**)
- Reglamento (UE) 2018/825 del Parlamento Europeo y del Consejo, de 30 de mayo de 2018, por el que se modifican el Reglamento (UE) 2016/1036 relativo a la defensa contra las importaciones que sean objeto de dumping por parte de países no miembros de la Unión Europea y el Reglamento (UE) 2016/1037 sobre la defensa contra las importaciones subvencionadas originarias de países no miembros de la Unión Europea (**DO L 143 de 7 de junio de 2018**)

⁶ Fuente: Centro de Documentación Europea de la Universidad de Sevilla

- Reglamento (UE) 2018/848 del Parlamento Europeo y del Consejo, de 30 de mayo de 2018, sobre producción ecológica y etiquetado de los productos ecológicos y por el que se deroga el Reglamento (CE) n.º 834/2007 del Consejo ([DO L 150 de 14 de junio de 2018](#))
- Directiva (UE) 2018/849 del Parlamento Europeo y del Consejo, de 30 de mayo de 2018, por la que se modifican la Directiva 2000/53/CE relativa a los vehículos al final de su vida útil, la Directiva 2006/66/CE relativa a las pilas y acumuladores y a los residuos de pilas y acumuladores y la Directiva 2012/19/UE sobre residuos de aparatos eléctricos y electrónicos ([DO L 150 de 14 de junio de 2018](#))
- Directiva (UE) 2018/850 del Parlamento Europeo y del Consejo, de 30 de mayo de 2018, por la que se modifica la Directiva 1999/31/CE relativa al vertido de residuos ([DO L 150 de 14 de junio de 2018](#))
- Directiva (UE) 2018/851 del Parlamento Europeo y del Consejo, de 30 de mayo de 2018, por la que se modifica la Directiva 2008/98/CE sobre los residuos ([DO L 150 de 14 de junio de 2018](#))
- Directiva (UE) 2018/852 del Parlamento Europeo y del Consejo, de 30 de mayo de 2018, por la que se modifica la Directiva 94/62/CE relativa a los envases y residuos de envases ([DO L 150 de 14 de junio de 2018](#))
- Decisión (UE) 2018/853 del Parlamento Europeo y del Consejo, de 30 de mayo de 2018, por la que se modifican el Reglamento (UE) n.º 1257/2013 y las Directivas 94/63/CE y 2009/31/CE del Parlamento Europeo y del Consejo y las Directivas 86/278/CEE y 87/217/CEE del Consejo, en lo que atañe a las normas de procedimiento en el ámbito de la información en materia de medio ambiente, y por la que se deroga la Directiva 91/692/CEE del Consejo ([DO L 150 de 14 de junio de 2018](#))
- Reglamento (UE) 2018/858 del Parlamento Europeo y del Consejo, de 30 de mayo de 2018, sobre la homologación y la vigilancia del mercado de los vehículos de motor y sus remolques y de los sistemas, los componentes y las unidades técnicas independientes destinados a dichos vehículos, por el que se modifican los Reglamentos (CE) n.º 715/2007 y (CE) n.º 595/2009 y por el que se deroga la Directiva 2007/46/CE ([DO L 151 de 14 de junio de 2018](#))
- Reglamento (UE) 2018/841 del Parlamento Europeo y del Consejo, de 30 de mayo de 2018, sobre la inclusión de las emisiones y absorciones de gases de efecto invernadero resultantes del uso de la tierra, el cambio de uso de la tierra y la silvicultura en el marco de actuación en materia de clima y energía hasta 2030, y por el que se modifican el Reglamento (UE) n.º 525/2013 y la Decisión n.º 529/2013/UE ([DO L 156 de 19 de junio de 2018](#))
- Reglamento (UE) 2018/842 del Parlamento Europeo y del Consejo, de 30 de mayo de 2018, sobre reducciones anuales vinculantes de las emisiones de gases de efecto invernadero por parte de los Estados miembros entre 2021 y 2030 que contribuyan a la acción por el clima, con objeto de cumplir los compromisos contraídos en el marco del Acuerdo de París, y por el que se modifica el Reglamento (UE) n.º 525/2013 ([DO L 156 de 19 de junio de 2018](#))

- Directiva (UE) 2018/843 del Parlamento Europeo y del Consejo, de 30 de mayo de 2018, por la que se modifica la Directiva (UE) 2015/849 relativa a la prevención de la utilización del sistema financiero para el blanqueo de capitales o la financiación del terrorismo, y por la que se modifican las Directivas 2009/138/CE y 2013/36/UE ([DO L 156 de 19 de junio de 2018](#))
- Directiva (UE) 2018/844 del Parlamento Europeo y del Consejo, de 30 de mayo de 2018, por la que se modifica la Directiva 2010/31/UE relativa a la eficiencia energética de los edificios y la Directiva 2012/27/UE relativa a la eficiencia energética ([DO L 156 de 19 de junio de 2018](#))
- Directiva (UE) 2018/912 del Consejo, de 22 de junio de 2018, por la que se modifica la Directiva 2006/112/CE relativa al sistema común del impuesto sobre el valor añadido, en lo que se refiere a la obligación de respetar un tipo normal mínimo ([DO L 162 de 27 de junio de 2018](#))

Actos no legislativos

- Reglamento Delegado (UE) 2018/540 de la Comisión, de 23 de noviembre de 2017, por el que se modifica el Reglamento (UE) n.º 347/2013 del Parlamento Europeo y del Consejo, en cuanto a la lista de la Unión de proyectos de interés común **(DO L 90 de 6 de abril de 2018)**
- Orientación (UE) 2018/570 del Banco Central Europeo, de 7 de febrero de 2018, por la que se modifica la Orientación (UE) 2015/510 sobre la aplicación del marco de la política monetaria del Eurosistema (BCE/2018/3) **(DO L 95 de 13 de abril de 2018)**
- Recomendación (UE) 2018/624 de la Comisión, de 20 de abril de 2018, sobre el acceso transfronterizo al mercado de los subproveedores y las pymes del sector de la defensa **(DO L 102 de 23 de abril de 2018)**
- Reglamento Delegado (UE) 2018/625 de la Comisión, de 5 de marzo de 2018, que complementa el Reglamento (UE) 2017/1001 del Parlamento Europeo y del Consejo sobre la marca de la Unión Europea y deroga el Reglamento Delegado (UE) 2017/1430 **(DO L 104 de 24 de abril de 2018)**
- Reglamento de Ejecución (UE) 2018/626 de la Comisión, de 5 de marzo de 2018, por el que se establecen normas de desarrollo de determinadas disposiciones del Reglamento (UE) 2017/1001 del Parlamento Europeo y del Consejo sobre la marca de la Unión Europea, y se deroga el Reglamento de Ejecución (UE) 2017/1431 **(DO L 104 de 24 de abril de 2018)**
- Decisión (PESC) 2018/653 del Consejo, de 26 de abril de 2018, relativa a la creación de una capacidad de almacén para las misiones de gestión civil de crisis **(DO L 108 de 27 de abril de 2018)**
- Reglamento (UE) 2018/643 del Parlamento Europeo y del Consejo, de 18 de abril de 2018, relativo a las estadísticas sobre transporte ferroviario **(DO L 112 de 2 de mayo de 2018)**
- Reglamento (UE) 2018/644 del Parlamento Europeo y del Consejo, de 18 de abril de 2018, sobre los servicios de paquetería transfronterizos **(DO L 112 de 2 de mayo de 2018)**
- Directiva (UE) 2018/645 del Parlamento Europeo y del Consejo, de 18 de abril de 2018, por la que se modifica la Directiva 2003/59/CE, relativa a la cualificación inicial y la formación continua de los conductores de determinados vehículos destinados al transporte de mercancías o de viajeros por carretera y la Directiva 2006/126/CE sobre el permiso de conducción **(DO L 112 de 2 de mayo de 2018)**
- Decisión (UE) 2018/646 del Parlamento Europeo y del Consejo, de 18 de abril de 2018, relativa a un marco común para prestar mejores servicios en materia de capacidades y cualificaciones (Europass) y por la que se deroga la Decisión n.º 2241/2004/CE **(DO L 112 de 2 de mayo de 2018)**
- Decisión (UE) 2018/846 del Parlamento Europeo y del Consejo, de 30 de mayo de 2018, relativa a la movilización del Fondo de Solidaridad de la Unión Europea para

prestar asistencia a España, Francia, Grecia y Portugal ([DO L 144 de 8 de junio de 2018](#))

- Decisión de Ejecución (UE) 2018/873 de la Comisión, de 13 de junio de 2018, por la que se excluyen de la financiación de la Unión Europea determinados gastos efectuados por los Estados miembros con cargo al Fondo Europeo Agrícola de Garantía (FEAGA) y al Fondo Europeo Agrícola de Desarrollo Rural (Feader) ([DO L 152 de 15 de junio de 2018](#))
- Reglamento de Ejecución (UE) 2018/886 de la Comisión, de 20 de junio de 2018, sobre determinadas medidas de política comercial relativas a determinados productos originarios de los Estados Unidos de América y por el que se modifica el Reglamento de Ejecución (UE) 2018/724 ([DO L 158 de 21 de junio de 2018](#))
- Convenio del Consejo de Europa para la prevención del terrorismo ([DO L 159 de 22 de junio de 2018](#))
- Decisión (PESC) 2018/909 del Consejo, de 25 de junio de 2018, por la que se establece un conjunto de reglas de gobernanza comunes para proyectos de la cooperación estructurada permanente (CEP) ([DO L 161 de 26 de junio de 2018](#))

Comunicaciones e Informaciones

- Comunicación de la Comisión — Orientaciones técnicas sobre la clasificación de los residuos **(DO C 124 de 9 de abril de 2018)**
- Decisión de la Alta Representante de la Unión para Asuntos Exteriores y Política de Seguridad, de 19 de septiembre de 2017, sobre las normas de seguridad del Servicio Europeo de Acción Exterior **(DO C 126 de 10 de abril de 2018)**
- Comunicación de la Comisión sobre guías comunitarias de buenas prácticas **(DO C 128 de 11 de abril de 2018)**
- Dictamen del Comité Económico y Social Europeo sobre «La desigualdad de la riqueza en Europa: el beneficio y la mano de obra, fuente de división entre los Estados miembros» (Dictamen de iniciativa) **(DO C 129 de 11 de abril de 2018)**
- Dictamen del Comité Económico y Social Europeo sobre «Seguridad social sostenible y sistemas de protección social en la era digital» (Dictamen de iniciativa) **(DO C 129 de 11 de abril de 2018)**
- Dictamen del Comité Económico y Social Europeo sobre «Cooperar con la sociedad civil para prevenir la radicalización de los jóvenes» (Dictamen de iniciativa) **(DO C 129 de 11 de abril de 2016)**
- Informe Especial n.º 8/2018 — «Apoyo de la UE a las inversiones productivas en empresas: es preciso un mayor hincapié en la durabilidad» **(DO C 132 de 13 de abril de 2018)**
- Convocatoria de propuestas — EACEA/16/2018 — Programa Erasmus+, acción clave 3 — Apoyo a la reforma de las políticas — Juventud Europea Unida **(DO C 133 de 16 de abril de 2018)**
- Recomendación del Consejo, de 15 de marzo de 2018, relativa al Marco Europeo para una formación de Aprendices de Calidad y Eficaz **(DO C 153 de 2 de mayo de 2018)**
- Dictamen del Comité Europeo de las Regiones — Documento de reflexión sobre la profundización de la Unión Económica y Monetaria de aquí a 2025 **(DO C 164 de 8 de mayo de 2018)**
- Dictamen del Comité Europeo de las Regiones — Modernizar la educación escolar y superior **(DO C 164 de 8 de mayo de 2018)**
- Dictamen del Comité Europeo de las Regiones — La conciliación de la vida familiar y la vida profesional de los progenitores y los cuidadores **(DO C 164 de 8 de mayo de 2018)**
- Convocatoria de propuestas — «Ayuda para medidas de información en el ámbito de la política de cohesión de la UE» **(DO C 165 de 14 de mayo de 2018)**

- Convocatoria de propuestas para la iniciativa WiFi4EU (fomento de la conectividad a internet de las comunidades locales), en el ámbito de las redes transeuropeas de telecomunicaciones conforme al Mecanismo «Conectar Europa» (Programa de trabajo del MCE sobre telecomunicaciones de 2017, modificado — Decisión de Ejecución C(2017) 7732 de la Comisión) ([DO C 168 de 15 de mayo de 2018](#))
- Informe anual de situación sobre la aplicación de la Estrategia de la Unión Europea contra la proliferación de armas de destrucción masiva (2017) ([DO C 172 de 18 de mayo de 2018](#))
- Dictamen del Comité Europeo de las Regiones — Erasmus para representantes locales y regionales ([DO C 176 de 23 de mayo de 2018](#))
- Recomendación del Consejo, de 14 de mayo de 2018, sobre la política económica de la zona del euro ([DO C 179 de 25 de mayo de 2018](#))
- Informe Especial n.º 13/2018 — «Hacer frente a la radicalización que conduce al terrorismo: la Comisión respondió a las necesidades de los Estados miembros, pero con deficiencias en la coordinación y la evaluación» ([DO C 186 de 31 de mayo de 2018](#))
- Informe Especial n.º 19/2018 del Tribunal de Cuentas — «Una red de ferrocarril de alta velocidad en Europa: no una realidad, sino un mosaico ineficaz» ([DO C 225 de 28 de junio de 2018](#))
- Recomendación del Consejo, de 22 de mayo de 2018, relativa a la promoción de los valores comunes, la educación inclusiva y la dimensión europea de la enseñanza ([DO C 195 de 7 de junio de 2018](#))
- Conclusiones del Consejo sobre el papel de los jóvenes en la construcción de una sociedad segura, cohesionada y equilibrada en Europa ([DO C 195 de 7 de junio de 2018](#))
- Conclusiones del Consejo sobre el papel de la juventud ante los retos demográficos dentro de la Unión Europea ([DO C 196 de 8 de junio de 2018](#))
- Dictamen del Comité Económico y Social Europeo sobre «Fomentar las pymes en Europa haciendo especial hincapié en un enfoque legislativo horizontal para las pymes y respetando el principio de la SBA de “pensar primero a pequeña escala”» (Dictamen exploratorio) ([DO C 197 de 8 de junio de 2018](#))
- Comunicación de la Comisión: «Documento de orientación sobre los requisitos aplicables a la energía hidroeléctrica con arreglo a la legislación de la UE en materia de protección de la naturaleza» ([DO C 213 de 18 de junio de 2018](#))
- Comunicación de la Comisión: «Infraestructura de transporte de energía y legislación de la UE sobre protección de la naturaleza» ([DO C 213 de 18 de junio de 2018](#))



- Dictamen del Banco Central Europeo, de 11 de abril de 2018, sobre una propuesta de reglamento del Consejo relativo a la creación del Fondo Monetario Europeo (**DO C 220 de 25 de junio de 2018**)
- Recomendación del Consejo, de 22 de mayo de 2018, relativa a las competencias clave para el aprendizaje permanente (**DO C 189 de 4 de junio de 2018**)

**REVISTA ECONÓMICA Y
SOCIAL DE ANDALUCÍA**

Nº 9 – SEPTIEMBRE 2018



Consejo Económico y Social

LEGISLACIÓN ESTATAL

- Real Decreto 169/2018, de 23 de marzo, por el que se establecen las bases reguladoras para la concesión de subvenciones a la ejecución de proyectos de innovación de interés general por grupos operativos de la Asociación Europea para la Innovación en materia de productividad y sostenibilidad agrícolas. ([BOE núm. 81, de 3 de abril de 2018](#)).
- Real Decreto 170/2018, de 23 de marzo, por el que se modifica el Real Decreto 253/2016, de 10 de junio, por el que se establecen las bases reguladoras para la concesión de subvenciones para la creación de grupos operativos supraautonómicos en relación con la Asociación Europea para la Innovación en materia de productividad y sostenibilidad agrícolas. ([BOE núm. 81, de 3 de abril de 2018](#))
- Real Decreto-ley 2/2018, de 13 de abril, por el que se modifica el texto refundido de la Ley de Propiedad Intelectual, aprobado por el Real Decreto Legislativo 1/1996, de 12 de abril, y por el que se incorporan al ordenamiento jurídico español la Directiva 2014/26/UE del Parlamento Europeo y del Consejo, de 26 de febrero de 2014, y la Directiva (UE) 2017/1564 del Parlamento Europeo y del Consejo, de 13 de septiembre de 2017. ([BOE num. 91, de 14 de abril de 2018](#))
- Real Decreto-ley 3/2018, de 20 de abril, por el que se modifica la Ley 16/1987, de 30 de julio, de Ordenación de los Transportes Terrestres, en materia de arrendamiento de vehículos con conductor. ([BOE núm. 97, de 21 de abril de 2018](#))
- Circular 1/2018, de 18 de abril, de la Comisión Nacional de los Mercados y la Competencia, por la que se regula la gestión del sistema de garantía de origen de la electricidad procedente de fuentes de energía renovables y de cogeneración de alta eficiencia. ([BOE núm. 102, de 27 de abril de 2018](#))
- Real Decreto 235/2018, de 27 de abril, por el que se establecen métodos de cálculo y requisitos de información en relación con la intensidad de las emisiones de gases de efecto invernadero de los combustibles y la energía en el transporte; se modifica el Real Decreto 1597/2011, de 4 de noviembre, por el que se regulan los criterios de sostenibilidad de los biocarburantes y biolíquidos, el Sistema Nacional de Verificación de la Sostenibilidad y el doble valor de algunos biocarburantes a efectos de su cómputo; y se establece un objetivo indicativo de venta o consumo de biocarburantes avanzados. ([BOE núm. 105, de 1 de mayo de 2018](#))
- Real Decreto 257/2018, de 4 de mayo, por el que se modifica el Real Decreto 1299/2006, de 10 de noviembre, por el que se aprueba el cuadro de enfermedades profesionales en el sistema de la Seguridad Social y se establecen criterios para su notificación y registro. ([BOE núm. 109, de 5 de mayo de 2018](#))

- Resolución de 9 de mayo de 2018, de la Secretaría de Estado de Energía, por la que se aprueban las reglas de funcionamiento de los mercados diario e intradiario de producción de energía eléctrica. [\(BOE núm. 115, de 11 de mayo de 2018\)](#)
- Real Decreto 293/2018, de 18 de mayo, sobre reducción del consumo de bolsas de plástico y por el que se crea el Registro de Productores. [\(BOE núm. 122, de 19 de mayo de 2018\)](#)
- Ley 2/2018, de 23 de mayo, por la que se modifica la Ley 14/2010, de 5 de julio, sobre las infraestructuras y los servicios de información geográfica en España. [\(BOE núm. 126, de 24 de mayo de 2018\)](#)
- Real Decreto 335/2018, de 25 de mayo, por el que se modifican diversos reales decretos que regulan el sector del gas natural. [\(BOE núm. 128, de 26 de mayo de 2018\)](#)
- Real Decreto 292/2018, de 18 de mayo, por el que se regula el procedimiento de acceso y el régimen de prestación de la formación profesional marítima y sanitaria del Instituto Social de la Marina. [\(BOE núm. 137, de 6 de junio de 2018\)](#)
- Ley 4/2018, de 11 de junio, por la que se modifica el texto refundido de la Ley General para la Defensa de los Consumidores y Usuarios y otras leyes complementarias, aprobado por Real Decreto Legislativo 1/2007, de 16 de noviembre. [\(BOE núm. 142, de 12 de junio de 2018\)](#)
- Ley 5/2018, de 11 de junio, de modificación de la Ley 1/2000, de 7 de enero, de Enjuiciamiento Civil, en relación a la ocupación ilegal de viviendas. [\(BOE núm. 142, de 12 de junio de 2018\)](#)

LEGISLACIÓN ANDALUZA

- Resolución de 23 de marzo de 2018, del Instituto Andaluz de la Mujer, por la que se convoca para el ejercicio 2018 la línea de subvención, en régimen de concurrencia no competitiva, a Ayuntamientos, Mancomunidades de Municipios y Consorcios para el mantenimiento de los Centros Municipales de Información a la Mujer. ([BOJA nº 62 de 2 de abril de 2018](#))
- Orden de 8 de marzo de 2018, por la que se convocan para el ejercicio 2018 las ayudas previstas en la Orden de 5 de enero de 2018, por la que se aprueban las bases reguladoras para la concesión de subvenciones, en régimen de concurrencia competitiva, dirigidas a favorecer la recualificación de los destinos turísticos maduros del litoral andaluz mediante el desarrollo de la Economía Digital. ([BOJA nº 62 de 2 de abril de 2018](#))
- Acuerdo de 21 de marzo de 2018, de la Mesa del Parlamento de Andalucía, por el que se aprueban las bases por las que se regula la concesión de ayudas y subvenciones de cooperación y solidaridad. ([BOJA nº 63 de 3 de abril de 2018](#))
- Resolución de 22 de marzo de 2018, del Instituto Andaluz de la Mujer, por la que se convoca para el ejercicio 2018 la línea de subvención, en régimen de concurrencia competitiva, a Asociaciones y Federaciones de Mujeres para la realización de proyectos que fomenten la participación social de las mujeres y la promoción de la igualdad de género. ([BOJA nº 63 de 3 de abril de 2018](#))
- Resolución de 22 de marzo de 2018, del Instituto Andaluz de la Mujer, por la que se convoca para el ejercicio 2018 la línea de subvención, en régimen de concurrencia competitiva, a asociaciones y federaciones de mujeres para la realización de proyectos que fomenten la erradicación de la violencia de género. ([BOJA nº 63 de 3 de abril de 2018](#))
- Decreto-ley 1/2018, de 27 de marzo, de medidas para la gestión de los instrumentos financieros del Programa Operativo FEDER Andalucía 2014-2020 y otras de carácter financiero. ([BOJA nº 64 de 4 de abril de 2018](#))
- Resolución de 23 de marzo de 2018, de la Dirección General de Comercio, por la que se convocan, para el ejercicio 2018, las subvenciones a conceder en régimen de concurrencia competitiva en materia de comercio destinadas a promover las relaciones de cooperación del Sector Comercial Andaluz, así como a impulsar el asociacionismo comercial en todos sus niveles y la creación y consolidación de los Centros Comerciales Abiertos (Modalidad ASC-CCA). ([BOJA nº 65 de 5 de abril de 2018](#))
- Orden de 5 de abril de 2018, por la que se aprueba el Plan Estratégico de Subvenciones de la Consejería de Salud para el período 2018-2021. ([BOJA nº 69 de 11 de abril de 2018](#))
- Orden de 10 de abril de 2018, por la que se establecen las bases reguladoras para la concesión de subvenciones a entidades sin ánimo de lucro, en régimen de concurrencia competitiva, destinadas a atender necesidades asistenciales y situaciones de extrema necesidad de personas andaluzas residentes en el extranjero. ([BOJA nº 71 de 13 de abril de 2018](#))

- Decreto 77/2018, de 10 de abril, por el que se modifican diversos Decretos por los que se establece el marco regulador de las ayudas que se concedan por la Administración de la Junta de Andalucía y sus entidades instrumentales a empresas. ([BOJA nº 73 de 17 de abril de 2018](#))
- Orden de 5 de abril de 2018, por la que se convocan para el ejercicio 2018 las ayudas previstas en la Orden de 27 de julio de 2017, por la que se aprueban las bases reguladoras para la concesión de subvenciones, en régimen de concurrencia no competitiva, a los Municipios Turísticos de Andalucía. ([BOJA nº 73 de 17 de abril de 2018](#))
- Orden de 13 de abril de 2018, por la que se establecen las bases reguladoras de las subvenciones en régimen de concurrencia no competitiva de la Junta de Andalucía a la suscripción de seguros agrarios del Plan de Seguros Agrarios Combinados. ([BOJA nº 75 de 19 de abril de 2018](#))
- Orden de 13 de abril de 2018, por la que se modifica la Orden de 19 de junio de 2017, por la que se establecen las bases reguladoras para la concesión de subvenciones en régimen de concurrencia competitiva a las organizaciones profesionales en el sector de los productos de la pesca y de la acuicultura, en el marco del Programa Operativo del Fondo Europeo Marítimo y de Pesca (FEMP) 2014-2020. ([BOJA nº 75 de 19 de abril de 2018](#))
- Orden de 17 de abril de 2018, por la que se convocan para el año 2018 las ayudas previstas en la Orden de 13 de marzo de 2017, por la que se establecen las bases reguladoras para la concesión de subvenciones en régimen de concurrencia competitiva a la paralización temporal de la flota de artes menores afectada por el Plan de Gestión para la pesquería de rastros o dragas mecanizadas en el litoral mediterráneo de Andalucía, en el marco del Programa Operativo del Fondo Europeo Marítimo y de Pesca (2014-2020). ([BOJA nº 75 de 19 de abril de 2018](#))
- Orden de 17 de abril de 2018, por la que se establece segunda convocatoria para el año 2018 en relación con la ayuda destinada a jóvenes pescadores para la creación de empresas para el ejercicio de la actividad pesquera (artículo 31 del Reglamento (UE) N.º 508/2014, del Parlamento Europeo y del Consejo, de 15 de mayo de 2014), prevista en la Orden de 14 de noviembre de 2016 por la que se establecen las bases reguladoras para la concesión de ayudas en régimen de concurrencia competitiva para el Desarrollo sostenible de la pesca en Andalucía, en el marco del Programa Operativo del Fondo Europeo Marítimo y de la Pesca (2014-2020), modificada por la Orden de 28 de noviembre de 2017. ([BOJA nº 75 de 19 de abril de 2018](#))
- Orden de 17 de abril de 2018, por la que se establece segunda convocatoria para el año 2018 en relación con la ayuda destinada a inversiones productivas en la acuicultura [artículo 48.1, apartados a) a d) y f) a h), del Reglamento (UE) N.º 508/2014, del Parlamento Europeo y del Consejo, de 15 de mayo de 2014], prevista en la Orden de 30 de enero de 2017 por la que se establecen las bases reguladoras para la concesión de ayudas en régimen de concurrencia competitiva para el Desarrollo sostenible de la Acuicultura Marina en Andalucía, en el marco del Programa Operativo del Fondo Europeo Marítimo y de la Pesca (2014-2020). ([BOJA nº 75 de 19 de abril de 2018](#))
- Orden de 19 de abril de 2018, por la que se da publicidad al incremento de crédito disponible, en la convocatoria 2018, para las ayudas previstas en la Orden de 27 de septiembre de 2016, por la que se establecen las bases reguladoras para la concesión de subvenciones, en régimen de concurrencia competitiva, al fomento de la

comercialización y transformación de los productos de la pesca y la acuicultura en Andalucía, previstas en el Programa Operativo del Fondo Europeo Marítimo y de Pesca 2014-2020. ([BOJA nº 75 de 19 de abril de 2018](#))

- Orden de 25 de abril de 2018, por la que se aprueban las bases reguladoras para la concesión de subvenciones, en régimen de concurrencia competitiva, en materia de personas mayores, personas con discapacidad, formación de jóvenes en situación de vulnerabilidad, comunidad gitana, personas migrantes, personas sin hogar, atención en materia de adicciones, igualdad de trato y no discriminación de las personas LGTBI, acción social y voluntariado, en el ámbito de las competencias de la Consejería de Igualdad y Políticas Sociales. ([BOJA nº 82 de 30 de abril de 2018](#))
- Resolución de 23 de abril de 2018, de la Dirección General de Formación Profesional para el Empleo, por la que se convocan subvenciones públicas, en la modalidad de formación de oferta dirigida a personas trabajadoras ocupadas para el año 2018, de las previstas en la Orden de 3 de junio de 2016, por la que se establecen las bases reguladoras para la concesión de subvenciones públicas, en régimen de concurrencia competitiva, en materia de Formación Profesional para el Empleo en las modalidades de formación de oferta dirigida prioritariamente a personas trabajadoras desempleadas y a personas trabajadoras ocupadas. ([BOJA nº 82 de 30 de abril de 2018](#))
- Orden de 9 de abril de 2018, por la que se convocan para el ejercicio 2018 las ayudas previstas en la Orden de 20 de febrero de 2017, por la que se aprueban las bases reguladoras para la concesión de subvenciones, en régimen de concurrencia competitiva, dirigidas al fomento de los servicios turísticos y creación de nuevos productos, en sus modalidades de crecimiento y consolidación de las empresas turísticas (modalidad Pymetur) y creación de nuevas empresas turísticas (modalidad Empratur). ([BOJA nº 84 de 03 de mayo de 2018](#))
- Ley 1/2018, de 26 de abril, por la que se establece el derecho de tanteo y retracto en desahucios de viviendas en Andalucía, mediante la modificación de la Ley 1/ 2010, de 8 de marzo, Reguladora del Derecho a la Vivienda en Andalucía, y se modifica la Ley 13/2005, de 11 de noviembre, de medidas para la vivienda protegida y el suelo. ([BOJA nº 87 de 8 de mayo de 2018](#))
- Ley 2/2018, de 26 de abril, relativa a modificación de la Ley 6/2016, de 1 de agosto, por la que se modifica la Ley 7/2002, de 17 de diciembre, de Ordenación Urbanística de Andalucía, para incorporar medidas urgentes en relación con las edificaciones construidas sobre parcelaciones urbanísticas en suelo no urbanizable. ([BOJA nº 87 de 8 de mayo de 2018](#))
- Orden de 6 de mayo de 2018, por la que se establecen las Bases Reguladoras para la concesión de subvenciones en régimen de concurrencia no competitiva dirigidas a la Inserción Laboral en Andalucía, en el Marco del Programa de Fomento del Empleo Industrial en Andalucía y la Iniciativa Bono de Empleo. ([BOJA nº 88 de 9 de mayo de 2018](#))
- Orden de 2 de mayo de 2018, por la que se efectúa la convocatoria, en régimen de concurrencia competitiva, de subvenciones para actuaciones acogidas al Programa de adecuación funcional básica de viviendas del Plan de Vivienda y Rehabilitación de Andalucía 2016-2020, para el ejercicio 2018. ([BOJA nº 89 de 10 de mayo de 2018](#))
- Ley 3/2018, de 8 de mayo, Andaluza de Fomento del Emprendimiento. ([BOJA nº 91 de 14 de mayo de 2018](#))

- Ley 4/2018, de 8 de mayo, Andaluza del Voluntariado. ([BOJA nº 91 de 14 de mayo de 2018](#))
- Orden de 12 de mayo de 2018, por la que se aprueban las bases reguladoras de las subvenciones a conceder en régimen de concurrencia competitiva para financiar las prácticas no laborales en empresas, en el marco del programa de experiencias profesionales para el empleo, establecido en el Decreto 85/2003, de 1 de abril, por el que se establecen los programas para la inserción laboral de la Junta de Andalucía. ([BOJA nº 95 de 18 de mayo de 2018](#))
- Orden de 12 de mayo de 2018, por la que se desarrolla el Programa de Experiencias Profesionales para el Empleo, de prácticas no laborales en empresas, establecido en el Decreto 85/2003, de 1 de abril, por el que se establecen los Programas para la Inserción Laboral de la Junta de Andalucía. ([BOJA nº 95 de 18 de mayo de 2018](#))
- Decreto 88/2018, de 15 de mayo, por el que se aprueba el Programa Estadístico y Cartográfico de la Comunidad Autónoma de Andalucía para el año 2018. ([BOJA nº 96 de 21 de mayo de 2018](#))
- Decreto 94/2018, de 22 de mayo, por el que se regula el procedimiento de concurrencia de solicitudes de autorización administrativa para la construcción de instalaciones de gases combustibles por canalización y se establecen normas de relación con las autorizaciones de modificaciones de instalaciones, de extensiones de redes y de acometidas gasistas en la Comunidad Autónoma de Andalucía. ([BOJA nº 102 de 29 de mayo de 2018](#))
- Orden de 22 de mayo de 2018, por la que se aprueban las bases reguladoras para la concesión de ayudas a la reestructuración y reconversión de viñedo incluida en el programa de apoyo al sector vitivinícola en el marco 2019-2023 y su convocatoria para el ejercicio 2019, así como las bases reguladoras del procedimiento de ayuda destinada a la replantación de viñedos tras arranque obligatorio por motivos sanitarios o fitosanitarios por orden de la autoridad competente. ([BOJA nº 103 de 30 de mayo de 2018](#))
- Orden de 5 de junio de 2018, de modificación de la Orden de 28 de noviembre de 2014, por la que se establecen las bases reguladoras para la concesión, en régimen de concurrencia no competitiva, de ayudas a personas en especiales circunstancias de emergencia social incurso en procedimientos de desahucios o de ejecución, que sean privadas de la propiedad de su vivienda habitual, y se efectúa su convocatoria. ([BOJA nº 111 de 11 de junio de 2018](#))
- Acuerdo de 5 de junio de 2018, del Consejo de Gobierno, por el que se aprueba la Formulación del II Plan Estratégico para la Igualdad de Mujeres y Hombres en Andalucía. ([BOJA nº 112 de 12 de junio de 2018](#))
- Decreto 99/2018, de 12 de junio, por el que se modifica el Decreto 506/2015, de 15 de diciembre, por el que se aprueban los procedimientos de gobernanza, transparencia y participación institucional de la Iniciativa Territorial Integrada 2014-2020 para la provincia de Cádiz. ([BOJA nº 115 de 15 de junio de 2018](#))
- Orden de 11 de junio de 2018, por la que se convocan subvenciones en régimen de concurrencia competitiva, por el Instituto Andaluz de la Juventud, a personas jóvenes andaluzas o residentes en Andalucía, para poner en funcionamiento proyectos empresariales en Andalucía (Programa «Innovactiva 6000»), para el ejercicio 2018. ([BOJA nº 116 de 18/06/2018](#))



- Acuerdo de 5 de junio de 2018, del Consejo de Gobierno, por el que se aprueba la Estrategia Andaluza de Desarrollo Sostenible 2030. ([BOJA nº 119 de 21 de junio de 2018](#))

**REVISTA ECONÓMICA Y
SOCIAL DE ANDALUCÍA**

Nº 9 – SEPTIEMBRE 2018



Consejo Económico y Social

ENLACES DE INTERÉS

NACIONES UNIDAS.

- Naciones Unidas [Enlace](#)
- Estadística de Naciones Unidas. [Enlace](#)
- Organización Internacional del Trabajo. [Enlace](#)

UNIÓN EUROPEA.

- Unión Europea. [Enlace](#)
- Comité Económico y Social Europeo (CESE). [Enlace](#)
- Eurostat. [Enlace](#)

ESPAÑA

- Gobierno de España. [Enlace](#)
- Consejo Económico y Social de España. [Enlace](#)
- Instituto Nacional de Estadística. [Enlace](#)
- Consejo Económico y Social de Aragón. [Enlace](#)
- Consejo Económico y Social de España de Canarias. [Enlace](#)
- Consejo Económico y Social de Castilla y León. [Enlace](#)
- Consejo de Trabajo, Económico y Social de Cataluña. [Enlace](#)
- Comité Económico y Social de la Comunidad Valenciana. [Enlace](#)
- Consejo Económico y Social de Extremadura. [Enlace](#)
- Consejo Económico y Social de Galicia. [Enlace](#)
- Consejo Económico y Social de la Región de Murcia. [Enlace](#)
- Consejo Económico y Social Vasco. [Enlace](#)

ANDALUCÍA

- Junta de Andalucía. [Enlace](#)
- Consejo Económico y Social de Andalucía. [Enlace](#)
- Instituto de Estadística y Cartografía de Andalucía. [Enlace](#)
- Comisiones Obreras de Andalucía. [Enlace](#)
- Unión General de Trabajadores de Andalucía. [Enlace](#)
- Confederación de Empresarios de Andalucía. [Enlace](#)
- Federación Andaluza de Consumidores y Amas de Casa AL-ANDALUS . [Enlace](#)
- Confederación de Entidades para la Economía Social Andaluza – CEPES ANDALUCÍA [Enlace](#)
- Federación Andaluza de Municipios y Provincias. [Enlace](#)
- Asociación de Universidades Públicas de Andalucía. [Enlace](#)

**REVISTA ECONÓMICA Y
SOCIAL DE ANDALUCÍA**

Nº 9 – SEPTIEMBRE 2018



Consejo Económico y Social

ANEXOS

ÍNDICE DE ANEXOS

- JURISPRUDENCIA EUROPEA Y NACIONAL
- PIB A PRECIO DE MERCADO Y SUS COMPONENTES
- ÍNDICE DE PRECIOS AL CONSUMO
- ÍNDICE DE PRODUCCIÓN INDUSTRIAL
- COMERCIO EXTERIOR
- ÍNDICE DE VENTAS DEL COMERCIO AL POR MENOR
- CONSTRUCCIÓN Y VIVIENDA
- ACTIVIDAD DEL SECTOR SERVICIOS
- INDICADORES TURÍSTICOS
- PRODUCCIONES AGRARIAS POR TIPO DE CULTIVO
- MERCADO DE TRABAJO

**REVISTA ECONÓMICA Y
SOCIAL DE ANDALUCÍA**

Nº 9 – SEPTIEMBRE 2018



Consejo Económico y Social

ANEXO DE JURISPRUDENCIA EUROPEA Y NACIONAL

JURISPRUDENCIA EUROPEA⁷

Sentencia del Tribunal de Justicia (Gran Sala) de 10 de abril de 2018.

- Romano Pisciotti contra Bundesrepublik Deutschland.
- Procedimiento prejudicial planteado por el Landgericht Berlin (Tribunal Regional Civil y Penal de Berlín, Alemania).
- Asunto C-191/16.
- **Materias:** Ciudadanía de la Unión Artículos 18 TFUE y 21 TFUE Extradición a los Estados Unidos de América del nacional de un Estado miembro que ha ejercido su derecho a la libre circulación. Acuerdo de Extradición entre la Unión Europea y dicho Estado tercero. Ámbito de aplicación del Derecho de la Unión. Prohibición de extradición aplicada únicamente a los nacionales. Restricción a la libre circulación. Justificación basada en la prevención de la impunidad. Proporcionalidad. Información al Estado miembro de origen del ciudadano de la Unión.
- [Acceso directo al texto](#)

Sentencia del Tribunal de Justicia (Gran Sala) de 10 de abril de 2018.

- Procedimiento penal entablado contra Nabil Bensalem.
- Petición de decisión prejudicial planteada por el Tribunal de grande instance de Lille (Francia).
- Asunto C-320/16
- **Materias:** Servicios en el ámbito de los transportes. Directiva 2006/123/CE. Servicios en el mercado interior. Directiva 98/34/CE. Servicios de la sociedad de la información. Regla relativa a los servicios de la sociedad de la información. Concepto. Servicio de intermediación que permite, mediante una aplicación para teléfonos inteligentes, conectar a cambio de una remuneración a conductores no profesionales que utilizan su propio vehículo con personas que desean efectuar desplazamientos urbanos. Sanciones penales.
- [Acceso directo al texto](#)

⁷ Fuente: Centro de Documentación Europea de la Universidad de Sevilla

Sentencia del Tribunal de Justicia (Sala Segunda) de 12 de abril de 2018.

- A y S contra Staatssecretaris van Veiligheid en Justitie.
- Procedimiento prejudicial planteado por el rechtbank Den Haag (Tribunal de Primera Instancia de La Haya, Países Bajos)
- Asunto C-550/16.
- **Materias:** Derecho a la reagrupación familiar. Directiva 2003/86/CE Artículo 2, letra f). Concepto de “menor no acompañado” Artículo 10, apartado 3, letra a). Derecho de un refugiado a la reagrupación familiar con sus padres. Refugiado menor de 18 años en el momento de su entrada en el territorio del Estado miembro y de la presentación de su solicitud de asilo, pero mayor de edad en el momento en el que se adopta la resolución por la que se le concede asilo y en el que presenta su solicitud de reagrupación familiar. Fecha determinante para apreciar la condición de “menor” del interesado.
- [Acceso directo al texto](#)

Sentencia del Tribunal de Justicia (Sala Sexta) de 12 de abril de 2018.

- Fédération des entreprises de la beauté contra Ministre des Affaires sociales, de la Santé et des Droits des femmes y otros.
- Procedimiento prejudicial planteado por el Conseil d'État (Consejo de Estado, actuando como Tribunal Supremo de lo Contencioso-Administrativo, Francia).
- Asunto C-13/17.
- **Materias:** Aproximación de las legislaciones. Productos cosméticos. Reglamento (CE) n.º 1223/2009 Artículo 10, apartado 2. Evaluación de la seguridad del producto cosmético. Cualificación del evaluador. Reconocimiento de la equivalencia de estudios. Disciplinas similares a Farmacia, Toxicología o Medicina. Facultad de apreciación de los Estados miembros.
- [Acceso directo al texto](#)

Sentencia del Tribunal de Justicia (Sala Quinta) de 12 de abril de 2018.

- Comisión Europea contra Reino de Dinamarca.
- Incumplimiento de Estado
- Asunto C-541/16.
- **Materias:** Reglamento (CE) n.º 1072/2009 Artículo 2, punto 6. Artículo 8. Transportes de cabotaje. Concepto. Definición recogida en un documento de “Preguntas y respuestas” preparado por la Comisión Europea. Eficacia jurídica. Medidas nacionales de aplicación que limitan el número de puntos de carga y de descarga que pueden formar parte de un mismo transporte de cabotaje. Margen de apreciación. Restricción. Proporcionalidad.
- [Acceso directo al texto](#)

Sentencia del Tribunal de Justicia (Gran Sala) de 17 de abril de 2018.

- Vera Egenberger contra Evangelisches Werk für Diakonie und Entwicklung e.V.
- Procedimiento prejudicial planteado por el Bundesarbeitsgericht (Tribunal Supremo de lo Laboral, Alemania).
- Asunto C-414/16.
- **Materias:** Política social. Directiva 2000/78/CE. Igualdad de trato. Diferencia de trato por razón de religión o convicciones. Actividades profesionales de iglesias u otras organizaciones cuya ética se basa en la religión o las convicciones. Religión o convicciones que constituyen un requisito profesional esencial, legítimo y justificado respecto de la ética de la organización — Concepto. Naturaleza de las actividades y contexto en el que se desarrollan. Artículo 17 TFUE. Artículos 10, 21 y 47 de la Carta de los Derechos Fundamentales de la Unión Europea.
- [Acceso directo al texto](#)

Sentencia del Tribunal de Justicia (Gran Sala) de 17 de abril de 2018.

- B y Secretary of State for the Home Department contra Land Baden-Württemberg y Franco Vomero.
- Procedimiento prejudicial planteado por el Verwaltungsgerichtshof Baden-Württemberg (Tribunal Superior de lo Contencioso-Administrativo de Baden-Wurtemberg, Alemania) y por la Supreme Court of the United Kingdom (Tribunal Supremo del Reino Unido).
- Asuntos acumulados C-316/16 y C-424/16.
- **Materias:** Ciudadanía de la Unión Europea. Derecho a residir y circular libremente en el territorio de los Estados miembros. Directiva 2004/38/CE. Artículo 28, apartado 3, letra a). Protección reforzada contra la expulsión. Requisitos. Derecho de residencia permanente. Residencia en el Estado miembro de acogida durante los diez años anteriores a la decisión de expulsión del Estado miembro de que se trate. Período de estancia en prisión. Consecuencias sobre la continuidad de la residencia de diez años. Relación con el examen global del vínculo de integración. Momento en el que tiene lugar dicho examen y criterios que han de tenerse en cuenta.
- [Acceso directo al texto](#)

Sentencia del Tribunal de Justicia (Gran Sala) de 17 de abril de 2018.

- Comisión Europea contra República de Polonia.
- Asunto C-441/17.
- **Materias:** Medioambiente. Directiva 92/43 CEE. Conservación de hábitats naturales de flora y fauna salvaje. Art. 6(1 y 3). Art. 12, 1- Directiva 2009/147 CE. Conservación de pájaros salvajes. Art. 4 y 5. 'Puszcza Białowieska' Natura 2000. Enmienda al plan de

gestión forestal para aumentar la superficie habitable. Si el plan o proyecto no es directamente necesario para gestionar el sitio aunque tenga efectos adversos no se considera contrario. Efectos adversos en la integridad del sitio. Actual puesta en práctica de las medidas de conservación. Efectos sobre reproducción de otras especies protegidas

- [Acceso directo al texto](#)

Sentencia del Tribunal de Justicia (Sala Tercera) de 17 de abril de 2018.

- Procedimiento prejudicial planteado por el Amtsgericht Hannover (Tribunal Civil y Penal de Hannover, Alemania) y, de otro lado, por el Amtsgericht Düsseldorf (Tribunal Civil y Penal de Düsseldorf, Alemania).
- Asuntos acumulados C-195/17, C-197/17 a C-203/17, C-226/17, C-228/17, C-254/17, C-274/17, C-275/17, C-278/17 a C-286/17 y C-290/17 a C-292/17
- **Materias:** Transporte. Normas comunes sobre compensación y asistencia a los pasajeros aéreos en caso de denegación de embarque y de cancelación o gran retraso de los vuelos. Reglamento (CE) n.º 261/2004. Artículo 5, apartado 3. Artículo 7, apartado 1. Derecho a compensación. Exención. Concepto de “circunstancias extraordinarias”. “Huelga salvaje”.
- [Acceso directo al texto](#)

Sentencia del Tribunal de Justicia (Sala Séptima) de 19 de abril de 2018.

- Fiesta Hotels & Resorts, SL contra Oficina de Propiedad Intelectual de la Unión Europea.
- Recurso de casación.
- Asunto C-75/17 P.
- **Materias:** Marca de la Unión Europea. Reglamento (CE) n.º 207/2009. Artículo 8, apartado 4. Artículo 65. Nombre comercial no registrado GRAND HOTEL PALLADIUM. Marca figurativa que contiene los elementos verbales “PALLADIUM PALACE IBIZA RESORT & SPA”. Solicitud de nulidad basada en un derecho anterior adquirido con arreglo al Derecho nacional. Requisitos. Signo cuya alcance no es únicamente local. Derecho a prohibir la utilización de una marca posterior.
- [Acceso directo al texto](#)

Sentencia del Tribunal de Justicia (Sala Segunda) de 19 de abril de 2018.

- MEO – Serviços de Comunicações e Multimédia SA contra Autoridade da Concorrência.
- Procedimiento prejudicial planteada por el Tribunal da Concorrência, Regulação e Supervisão (Tribunal de Competencia, Regulación y Supervisión, Portugal)
-

- Asunto C-525/16.
- **Materias:** Competencia. Abuso de posición dominante. Artículo 102 TFUE, párrafo segundo, letra c). Concepto de “desventaja competitiva”. Precios discriminatorios en el mercado descendente. Sociedad de gestión de derechos afines a los derechos de autor. Canon que han de pagar los proveedores nacionales del servicio de pago de transmisión de la señal de televisión y de su contenido.
- [Acceso directo al texto](#)

Sentencia del Tribunal de Justicia (Sala Cuarta) de 19 de abril de 2018.

- Conseils et mise en relations (CMR) SARL contra Demeures terre et tradition SARL.
- Procedimiento prejudicial planteado por a Cour de cassation (Tribunal de Casación, Francia).
- Asunto C-645/16.
- **Materias:** Agentes comerciales independientes. Directiva 86/653/CEE. Derecho del agente comercial a una indemnización o a la reparación del perjuicio tras la terminación del contrato de agencia comercial. Artículo 17. Exclusión del derecho a la indemnización en caso de resolución del contrato durante el período de prueba estipulado en el contrato.
- [Acceso directo al texto](#)

Sentencia del Tribunal de Justicia (Sala Novena) de 19 de abril de 2018.

- Oftalma Hospital Srl contra C.I.O.V. - Commissione Istituti Ospitalieri Valdesi y Regione Piemonte.
- Procedimiento prejudicial planteado por la Corte suprema di cassazione (Tribunal Supremo de Casación, Italia).
- Asunto C-65/17.
- **Materias:** Contratos públicos de servicios. Servicios sociales y de salud. Adjudicación al margen de las normas de contratación pública. Necesidad de respetar los principios de transparencia y de igualdad de trato. Concepto de “interés transfronterizo cierto”. Directiva 92/50/CEE. Artículo 27.
- [Acceso directo al texto](#)

Sentencia del Tribunal General (Sala Segunda ampliada) de 23 de abril de 2018.

- European Citizens' Initiative One of Us y otros contra Comisión Europea.
- Asunto T-561/14.

- **Materias:** Derecho institucional. Iniciativa ciudadana europea. Política de investigación. Salud pública. Cooperación al Desarrollo. Financiación por la Unión de actividades que implican la destrucción de embriones humanos. Comunicación de la Comisión con arreglo al artículo 10, apartado 1, letra c), del Reglamento (UE) n.º 211/2011. Recurso de anulación. Capacidad procesal. Acto impugnabile. Inadmisibilidad parcial. Control jurisdiccional. Obligación de motivación. Error manifiesto de apreciación.
- [Acceso directo al texto:](#)

Sentencia del Tribunal de Justicia (Gran Sala) de 24 de abril de 2018.

-
- MP contra Secretary of State for the Home Department.
- Procedimiento prejudicial planteado por por la Supreme Court of the United Kingdom (Tribunal Supremo del Reino Unido).
- Asunto C-353/16.
- **Materias:** Política de asilo. Carta de los Derechos Fundamentales de la Unión Europea. Artículo 4. Directiva 2004/83/CE Artículo 2, letra e) Requisitos para poder obtener la protección subsidiaria Artículo 15, letra b). Riesgo de daño grave para la salud psicológica del solicitante en caso de expulsión a su país de origen. Persona sometida a tortura en su país de origen.
- [Acceso directo al texto](#)

Sentencia del Tribunal de Justicia (Sala Novena) de 26 de abril de 2018.

- Cellnex Telecom SA, anciennement Abertis Telecom SA contra Comisión Europea.
- Recurso de casación
- Asunto C-91/17 P.
- **Materias:** Ayudas de Estado. Televisión digital. Ayuda para el despliegue de la televisión digital terrestre en zonas remotas y menos urbanizadas de la Comunidad Autónoma de Castilla-La Mancha. Subvención en favor de los operadores de plataformas de televisión digital terrestre. Decisión en virtud de la cual las medidas de ayuda se declaran parcialmente incompatibles con el mercado interior. Concepto de “ayuda de Estado”. Ventaja. Servicio de interés económico general. Definición, Margen de apreciación de los Estados miembros.
- [Acceso directo al texto](#)

Sentencia del Tribunal de Justicia (Sala Primera) de 26 de abril de 2018.

- Asociación Nacional de Grandes Empresas de Distribución (ANGED) contra Generalitat de Catalunya.
- Petición de decisión prejudicial planteada por Tribunal Supremo.

- Asunto C-233/16.
- **Materias:** Impuesto autonómico sobre grandes establecimientos comerciales. Libertad de Establecimiento. Protección del medioambiente y ordenación del territorio. Ayuda de Estado. Medida selectiva. Escrito de la Comisión en el que se informa del archivo de una denuncia. Ayuda existente.
- [Acceso directo al texto](#)

Sentencia del Tribunal de Justicia (Gran Sala) de 2 de mayo de 2018.

- K. contra Staatssecretaris van Veiligheid en Justitie et H. F. contra Belgische Staat.
- Petición de decisión prejudicial planteada por Rechtbank Den Haag, zittingsplaats Middelburg (Tribunal de Primera Instancia de La Haya) y por el Raad voor Vreemdelingenbetwistingen (Consejo Contenciosos e Extranjería, Bélgica).
- Asunto C-331/16 y C-366/16.
- **Materias:** Ciudadanía de la Unión Europea. Derecho de libre circulación y de libre residencia en el territorio de los Estados miembros. Directiva 2004/38/CE. Artículo 27, apartado 2, párrafo segundo. Limitaciones del derecho de entrada y del derecho de residencia por razones de orden público, seguridad pública o salud pública. Expulsión del territorio por razones de orden público o seguridad pública. Conducta que constituye una amenaza real, actual y suficientemente grave que afecte a un interés fundamental de la sociedad. Persona cuya solicitud de asilo ha sido denegada por motivos comprendidos en el artículo 1, sección F, de la Convención de Ginebra o en el artículo 12, apartado 2, de la Directiva 2011/95/UE. Artículo 28, apartado 1. Artículo 28, apartado 3, letra a). Protección contra la expulsión. Residencia en el Estado miembro de acogida durante los diez años anteriores. Motivos imperiosos de seguridad pública. Concepto.
- [Acceso directo al texto](#)

Sentencia del Tribunal de Justicia (Gran Sala) de 8 de mayo de 2018.

- K.A. y otros contra Belgische Staat.
- Petición de decisión prejudicial planteada por el Raad voor Vreemdelingenbetwistingen (Consejo de lo Contencioso-Administrativo para Asilo e Inmigración, Bélgica).
- Asunto C-82/16.
- **Materias:** Control en las fronteras, asilo, inmigración. Artículo 20 TFUE. Artículos 7 y 24 Carta de los Derechos Fundamentales de la Unión Europea. Artículos 5 y 11 Directiva 2008/115/CE. Nacional de un tercer país contra el que se haya dictado una decisión de prohibición de entrada en el territorio. Solicitud de residencia con fines de reagrupación familiar con un ciudadano de la Unión Europea que no ha ejercido nunca su libertad de circulación. Negativa a examinar la solicitud.
- [Acceso directo al texto](#)

Sentencia del Tribunal de Justicia (Sala Cuarta) de 17 de mayo de 2018.

- Šiaulių regiono atliekų tvarkymo centras y „Ecoservice projekta“ UAB, anciennement „Specializuotas transportas“ UAB contra „VSA Vilnius“ UAB y otros.
- Procedimiento prejudicial planteado por el Lietuvos Aukščiausiasis Teismas (Tribunal Supremo de lo Civil y Penal de Lituania)
- Asunto C-531/16.
- **Materias:** Directiva 2004/18/CE. Procedimientos de adjudicación de los contratos públicos de obras, de suministro y de servicios. Vínculos entre licitadores que presentan ofertas separadas en un mismo procedimiento. Obligaciones de los licitadores, del poder adjudicador y del órgano jurisdiccional nacional.
- [Acceso directo al texto:](#)

Sentencia del Tribunal de Justicia (Sala Novena) de 17 de mayo de 2018.

- Industrias Químicas del Vallés, SA contra Administración General del Estado y Sapec Agro, SA.
- Procedimiento prejudicial planteado por el Tribunal Supremo de España.
- Asunto C-325/16.
- Materias: Agricultura. Directiva 91/414/CEE. Directiva 2010/28/UE. Artículo 3, apartado 1. Procedimiento de revisión, por parte de los Estados miembros, de los productos fitosanitarios autorizados. Plazo. Ampliación.
- [Acceso directo al texto](#)

Sentencia del Tribunal de Justicia (Sala Quinta) de 17 de mayo de 2018.

- Karel de Grote – Hogeschool Katholieke Hogeschool Antwerpen VZW contra Susan Romy Jozef Kuijpers.
- Procedimiento prejudicial planteado por el Juez de Paz de Amberes, Bélgica
- Asunto C-147/16.
- **Materias:** Directiva 93/13/CEE. Cláusulas abusivas en los contratos celebrados entre profesionales y consumidores. Examen de oficio, por el juez nacional, de la cuestión de si un contrato está comprendido en el ámbito de aplicación de esta Directiva Artículo 2, letra c). Concepto de “profesional”. Entidad de educación superior financiada principalmente con fondos públicos. Contrato relativo a un plan de pago a plazos sin intereses de las tasas de matrícula y de la participación en los gastos de un viaje de estudios.
- [Acceso directo al texto](#)

Sentencia del Tribunal de Justicia (Gran Sala) de 29 de mayo de 2018.

- Liga van Moskeeën en Islamitische Organisaties Provincie Antwerpen, VZW y otros contra Vlaams Gewest.
- Petición de decisión prejudicial planteada por Nederlandstalige rechtbank van eerste aanleg Brussel. (Tribunal de Primera Instancia de Lengua Neerlandesa de Bruselas, Bélgica).
- Asunto C-426/16.
- **Materias:** Protección del bienestar de los animales en el momento de la matanza. Métodos particulares de sacrificio prescritos por ritos religiosos. Fiesta del Sacrificio islámica. Reglamento (CE) n.º 1099/2009 Artículo 2, letra k) , Artículo 4, apartado 4. Obligación de realizar el sacrificio ritual en un matadero que cumpla los requisitos del Reglamento (CE) n.º853/2004. Validez. Carta de los Derechos Fundamentales de la Unión Europea Artículo 10. Libertad de religión Artículo 13 TFUE. Respeto de las costumbres nacionales en materia de ritos religiosos.
- [Acceso directo al texto](#)

Sentencia del Tribunal de Justicia (Sala Décima) de 30 de mayo de 2018.

- Stefan Czerwiński contra Zakład Ubezpieczeń Społecznych Oddział w Gdańsku.
- Petición de decisión prejudicial planteada por Sąd Apelacyjny w Gdańsku. (Tribunal de Apelación de Gdansk, Sala III de lo Social, Polonia),
- Asunto C-517/16.
- **Materias:** Seguridad social de los trabajadores migrantes. Coordinación de los sistemas de seguridad social. Reglamento (CE) n.º 883/2004. Campo de aplicación material. Artículo 3. Declaración de los Estados miembros con arreglo al artículo 9. Pensión transitoria. Calificación. Regímenes legales de prejubilación. Exclusión de la norma sobre totalización de períodos en virtud del artículo 66.
- [Acceso directo al texto](#)

Sentencia del Tribunal de Justicia (Sala Primera) de 31 de mayo de 2018.

- Neli Valcheva contra Georgios Babanarakis.
- Petición de decisión prejudicial planteada por Varhoven kasatsionen sad (Bulgaria).
- Asunto C-335/17
- **Materias:** Cooperación judicial en materia civil. Reglamento (CE) n.º 2201/2003. Ámbito de aplicación. Concepto de “derecho de visita”. Artículo 1, apartado 2, letra a), y artículo 2, puntos 7 y 10. Derecho de visita de los abuelos..
- [Acceso directo al texto](#)

Sentencia del Tribunal de Justicia (Sala Primera) de 31 de mayo de 2018.

- Lu Zheng contra Ministerio de Economía y Competitividad.
- Petición de decisión prejudicial planteada por Tribunal Superior de Justicia de Madrid.
- Asunto C-190/17.
- **Materias:** Controles de la entrada o salida de dinero efectivo de la Unión Europea. Reglamento (CE) n.º 1889/2005. Ámbito de aplicación. Artículo 63 TFUE. Libre circulación de capitales. Nacional de un país tercero que transporta una suma elevada de dinero efectivo no declarado en su equipaje. Obligación de declaración vinculada a la salida de esa suma del territorio español. Sanciones. Proporcionalidad.
- [Acceso directo al texto](#)

Sentencia del Tribunal de Justicia (Sala Segunda) de 31 de mayo de 2018.

- Zsolt Sziber contra ERSTE Bank Hungary Zrt.
- Procedimiento prejudicial planteado por el Fővárosi Törvényszék (Tribunal de la Capital, Hungría)
- Asunto C-483/16.
- **Materias:** Protección de los consumidores. Cláusulas abusivas en los contratos celebrados con los consumidores. Directiva 93/13/CEE. Artículo 7, apartado 1. Contratos de préstamo denominados en moneda extranjera. Normativa nacional que establece requisitos procesales específicos para impugnar el carácter abusivo. Principio de equivalencia. Carta de los Derechos Fundamentales de la Unión Europea. Artículo 47. Derecho a la tutela judicial efectiva.
- [Acceso directo al texto](#)

Sentencia del Tribunal de Justicia (Gran Sala) de 5 de junio de 2018.

- Unabhängiges Landeszentrum für Datenschutz Schleswig-Holstein contra Wirtschaftsakademie Schleswig-Holstein GmbH.
- Petición de decisión prejudicial planteada por Bundesverwaltungsgericht. (Tribunal Supremo de lo Contencioso-Administrativo, Alemania).
- Asunto C-210/16.
- **Materias:** Directiva 95/46/CE. Datos personales. Protección de las personas físicas en lo que respecta al tratamiento de estos datos. Orden por la que se solicita la desactivación de una página de Facebook (fan page) que permite recoger y tratar determinados datos vinculados a los visitantes de esa página. Artículo 2, letra d). Responsable del tratamiento de datos personales. Artículo 4. Derecho nacional

aplicable. Artículo 28. Autoridades nacionales de control. Poderes de intervención de esas autoridades.

- [Acceso directo al texto](#)

Sentencia del Tribunal de Justicia (Gran Sala) de 5 de junio de 2018.

- Relu Adrian Coman y otros contra Inspectoratul General pentru Imigrări y Ministerul Afacerilor Interne.
- Procedimiento prejudicial planteado por la Curtea Constituțională (Tribunal Constitucional, Rumanía).
- Asunto C-673/16.
- **Materias:** Ciudadanía de la Unión. Artículo 21 TFUE. Derecho de los ciudadanos de la Unión a circular y residir libremente en el territorio de los Estados miembros. Directiva 2004/38/CE. Artículo 3. Beneficiarios. Miembros de la familia del ciudadano de la Unión. Artículo 2, punto 2, letra a). Concepto de “cónyuge”. Matrimonio entre personas del mismo sexo. Artículo 7. Derecho de residencia por más de tres meses. Derechos fundamentales.
- [Acceso directo al texto](#)

Sentencia del Tribunal de Justicia (Gran Sala) de 5 de junio de 2018.

- Grupo Norte Facility SA contra Angel Manuel Moreira Gómez.
- Procedimiento prejudicial planteado por Tribunal Superior de Justicia de Galicia.
- Asunto C-574/16.
- **Materias:** Política social. Directiva 1999/70/CE. Acuerdo Marco de la CES, la UNICE y el CEEP sobre el trabajo de duración determinada. Cláusula 4. Principio de no discriminación. Concepto de “condiciones de trabajo”. Comparabilidad de las situaciones. Justificación. Concepto de “razones objetivas”. Indemnización en el supuesto de extinción de un contrato fijo por concurrir una causa objetiva. Indemnización de menor cuantía abonada al finalizar un contrato de relevo de duración determinada.
- [Acceso directo al texto](#)

Sentencia del Tribunal de Justicia (Gran Sala) de 5 de junio de 2018.

- Montero Mateos contra Agencia Madrileña de Atención Social de la Consejería de Políticas Sociales y Familia de la Comunidad Autónoma de Madrid.
- Procedimiento prejudicial planteado por el Juzgado de lo Social n.o 33 de Madrid.
- Asunto C-677/16.

- **Materias:** Política social. Directiva 1999/70/CE. Acuerdo Marco de la CES, la UNICE y el CEEP sobre el trabajo de duración determinada. Cláusula 4. Principio de no discriminación. Concepto de “condiciones de trabajo”. Comparabilidad de las situaciones. Justificación. Concepto de “razones objetivas”. Indemnización en el supuesto de extinción de un contrato fijo por concurrir una causa objetiva. Inexistencia de indemnización al finalizar un contrato de interinidad.
- [Acceso directo al texto](#)

Sentencia del Tribunal de Justicia (Sala Tercera) de 7 de junio de 2018.

- Ori Martin SA contra Tribunal de Justicia de la Unión Europea.
- Recurso de casación
- Asunto C-463/17 P
- **Materias:** Recurso por responsabilidad. Motivación insuficiente de una sentencia dictada en casación por el Tribunal de Justicia. Desnaturalización del objeto de una pretensión de indemnización.
- [Acceso directo al texto](#)

Sentencia del Tribunal de Justicia (Gran Sala) de 12 de junio de 2018.

- Christian Louboutin y Christian Louboutin Sas contra van Haren Schoenen BV.
- Procedimiento prejudicial planteado por el rechtbank Den Haag (Tribunal de Primera Instancia de la Haya, Países Bajos).
- Asunto C-163/16
- **Materias:** Propiedad intelectual, industrial y comercial. Patentes. Marcas. Causas absolutas de denegación o de nulidad. Signo constituido exclusivamente por la forma del producto. Concepto de “forma”. Color. Posición sobre una parte del producto. Directiva 2008/95/CE Artículo 2, Artículo 3, apartado 1, letra e), inciso iii).
- [Acceso directo al texto](#)

Sentencia del Tribunal de Justicia (Gran Sala) de 12 de junio de 2018.

- A/S Bevola y Jens W. Trock ApS contra Skatteministeriet.
- Procedimiento prejudicial planteado por Østre Landsret (Tribunal de Apelación de la Región Este, Dinamarca).
- Asunto C-650/16.
- **Materias:** Artículo 49 TFUE. Impuesto sobre sociedades. Libertad de establecimiento. Sociedad residente. Beneficio imponible. Consolidación fiscal. Deducción de pérdidas de establecimientos permanentes residentes. Permiso. Deducción de pérdidas de

establecimientos permanentes no residentes. Exclusión. Excepción. Régimen opcional de tributación conjunta internacional.

- [Acceso directo al texto](#)

Sentencia del Tribunal de Justicia (Sala Cuarta) de 13 de junio de 2018.

- Comisión Europea contra República de Polonia.
- Incumplimiento de Estado
- Asunto C-530/16.
- **Materias:** Seguridad de los ferrocarriles. Directiva 2004/49/CE. Falta de adopción de las disposiciones necesarias para garantizar la independencia del organismo de investigación.
- [Acceso directo al texto](#)

Sentencia del Tribunal de Justicia (Sala Tercera) de 13 de junio de 2018.

- Deutscher Naturschutzring, Dachverband der deutschen Natur- und Umweltschutzverbände e.V. contra Bundesrepublik Deutschland.
- Petición de decisión prejudicial planteada por Verwaltungsgericht Köln. (Tribunal de lo Contencioso-Administrativo de Colonia, Alemania)
- Asunto C-683/16.
- Materias: Política pesquera común. Reglamento (UE) n.º 1380/2013 Artículo 11. Conservación de los recursos biológicos marinos. Protección del medio ambiente. Conservación de los hábitats naturales y de la fauna y flora silvestres. Competencia exclusiva de la Unión Europea.
- [Acceso directo al texto](#)

Sentencia del Tribunal de Justicia (Sala Cuarta) de 14 de junio de 2018.

- Lubrizol France SAS contra Caisse nationale du Régime social des indépendants (RSI) participations extérieures.
- Petición de decisión prejudicial planteada por Cour de cassation (Francia).
- Asunto C-39/17.
- **Materias:** Libre circulación de mercancías. Artículos 28 TFUE y 30 TFUE. Exacciones de efecto equivalente. Artículo 110 TFUE. Tributos internos. Contribución social de solidaridad de las sociedades. Exacción. Base imponible. Volumen de negocios anual

global de las sociedades. Directiva 2006/112/CE. Artículo 17. Transferencia de un bien a otro Estado miembro. Valor del bien transferido. Inclusión en el volumen de negocios anual global.

- [Acceso directo al texto](#)

Sentencia del Tribunal de Justicia (Sala Primera) de 14 de junio de 2018.

- Asociación Nacional de Productores de Ganado Porcino contra Administración del Estado.
- Petición de decisión prejudicial planteada por Tribunal Supremo.
- Asunto C-169/17.
- **Materias:** Artículos 34 TFUE y 35 TFUE. Libre circulación de mercancías. Restricciones cuantitativas. Medidas de efecto equivalente. Protección de cerdos. Productos elaborados o comercializados en España. Norma de calidad para la carne, el jamón, la paleta y la caña de lomo ibérico. Requisitos de utilización de la denominación “de cebo”. Mejora de la calidad de los productos. Directiva 2008/120/CE. Ámbito de aplicación.
- [Acceso directo al texto](#)

Sentencia del Tribunal de Justicia (Gran Sala) de 19 de junio de 2018.

- Sadikou Gnandi contra État belge.
- Petición de decisión prejudicial planteada por Conseil d'État.
- Asunto C-181/16.
- **Materias:** Espacio de libertad, seguridad y justicia. Carta de los derechos fundamentales. Política de asilo
- [Acceso directo al texto](#)

Sentencia del Tribunal de Justicia (Sala Tercera) de 21 de junio de 2018.

- Comisión Europea contra República de Malta.
- Incumplimiento de Estado.
- Asunto C-557/15.
- **Materias:** Directiva 2009/147/CE. Conservación de las aves silvestres. Captura y retención de ejemplares vivos. Especies pertenecientes a la familia de los fringílicos. Prohibición. Régimen de excepciones nacional. Facultad de los Estados miembros para introducir excepciones. Requisitos.
- [Acceso directo al texto](#)

Sentencia del Tribunal de Justicia (Sala Segunda) de 21 de junio de 2018.

- República de Polonia contra Parlamento Europeo y Consejo de la Unión Europea.
- Recurso de anulación
- Asunto C-5/16.
- **Materias:** Decisión (UE) 2015/1814. Determinación de la base jurídica. Consideración de los efectos del acto. Inexistencia. Artículo 192 TFUE, apartado 1. Artículo 192 TFUE, apartado 2, párrafo primero, letra c). Medidas que afecten de manera significativa a la elección por un Estado miembro entre diferentes fuentes de energía y a la estructura general de su abastecimiento energético. Principio de cooperación leal. Artículo 15 TUE. Competencias del Consejo Europeo. Principios de seguridad jurídica y de protección de la confianza legítima. Principio de proporcionalidad. Evaluación de impacto.
- [Acceso directo al texto](#)

Sentencia del Tribunal de Justicia (Sala Quinta) de 21 de junio de 2018.

- Fidelity Funds e.a. contra Skatteministeriet.
- Petición de decisión prejudicial planteada por Østre Landsret. (Tribunal de Apelación de la Región Este, Dinamarca).
- Asunto C-480/16.
- **Materias:** Libre circulación de capitales y libertad de pagos. Restricciones. Tributación de los dividendos pagados a organismos de inversión colectiva en valores mobiliarios(OICVM). Dividendos pagados por sociedades residentes de un Estado miembro a OICVM no residentes. Exención de los dividendos pagados por sociedades residentes de un Estado miembros a OICVM residentes. Justificación. Reparto equilibrado de la potestad tributaria entre los Estados miembros. Coherencia del régimen fiscal. Proporcionalidad.
- [Acceso directo al texto](#)

Sentencia del Tribunal de Justicia (Sala Tercera) de 21 de junio de 2018.

- Petronas Lubricants Italy SpA contra Livio Guida.
- Petición de decisión prejudicial planteada por Corte di Appello di Torino.
- Asunto C-1/17.
- **Materias:** Cooperación judicial en materia civil. Reglamento (CE) n.º 44/2001. Competencia en materia de contratos individuales de trabajo. Artículo 20, apartado 2 .

Empresario demandado ante los tribunales del Estado miembro de su domicilio. Reconversión del empresario. Determinación del órgano jurisdiccional competente.

- [Acceso directo al texto](#)

Sentencia del Tribunal de Justicia (Gran Sala) de 26 de junio de 2018.

- MB contra Secretary of State for Work and Pensions.
- Petición de decisión prejudicial planteada por Supreme Court of the United Kingdom.
- Asunto C-451/16.
- **Materias:** Directiva 79/7/CEE. Igualdad de trato entre hombres y mujeres en materia de seguridad social. Régimen nacional de pensiones del Estado. Requisitos para el reconocimiento del cambio de sexo. Normativa nacional que supedita este reconocimiento a la anulación de un matrimonio anterior al cambio de sexo. Denegación de una pensión estatal de jubilación a una persona que ha cambiado de sexo a partir de la edad de jubilación de las personas del sexo adquirido. Discriminación directa por razón de sexo.
- [Acceso directo al texto](#)

Sentencia del Tribunal de Justicia (Sala Tercera) de 27 de junio de 2018.

- Erdem Deha Altiner y Isabel Hanna Ravn contra Udlændingestyrelsen.
- Procedimiento prejudicial planteado por el Østre Landsret (Tribunal de Apelación de la Región Este, Dinamarca)
- Asunto C-230/17.
- **Materias:** Ciudadanía de la Unión. Artículo 21 TFUE, apartado 1. Directiva 2004/38/CE. Derecho a circular y residir libremente en el territorio de los Estados miembros. Derecho de residencia del nacional de un tercer Estado, miembro de la familia de un ciudadano de la Unión, en el Estado miembro del que este ciudadano es nacional. Entrada de ese miembro de la familia en el territorio del Estado miembro en cuestión con posterioridad al regreso a ese Estado miembro del ciudadano de la Unión.
- [Acceso directo al texto](#)

Sentencia del Tribunal de Justicia (Sala Primera) de 27 de junio de 2018.

- Ibrahima Diallo contra État belge.
- Petición de decisión prejudicial planteada por Conseil d'État de Bélgica.
- Asunto C-246/17.
- **Materias:** Ciudadanía de la Unión Europea. Directiva 2004/38/CE. Artículo 10, apartado 1. Solicitud de tarjeta de residencia de familiar de un ciudadano de la Unión.

Expedición. Plazo. Adopción y notificación de la decisión. Consecuencias del incumplimiento del plazo de seis meses. Autonomía de procedimiento de los Estados miembros. Principio de efectividad. Principios objetivos y misión de los Tratados. Derechos fundamentales. Espacio de libertad, seguridad y justicia. Libre circulación de trabajadores. Carta de los derechos fundamentales. Política de asilo

- [Acceso directo al texto](#)

Sentencia del Tribunal de Justicia (Sala Séptima) de 28 de junio de 2018.

- Eva Soraya Checa Honrado contra Fondo de Garantía Salarial.
- Petición de decisión prejudicial planteada por Tribunal Superior de Justicia de la Comunidad Valenciana.
- Asunto C-57/17.
- **Materias:** Política social. Protección de los trabajadores asalariados en caso de insolvencia del empresario. Directiva 2008/94/CE Artículo 3, párrafo primero. Pago asumido por la institución de garantía. Indemnizaciones debidas al término de la relación laboral. Traslado del lugar de trabajo que exige un cambio de residencia del trabajador. Modificación de un elemento esencial del contrato de trabajo. Extinción del contrato de trabajo por voluntad del trabajador. Principio de igualdad y no discriminación.
- [Acceso directo al texto](#)

Sentencia del Tribunal de Justicia (Sala Décima) de 28 de junio de 2018.

- Instituto Nacional de la Seguridad Social contra Jesús Crespo Rey.
- Petición de decisión prejudicial planteada por Tribunal Superior de Justicia de Galicia.
- Asunto C-2/17
- **Materias:** Acuerdo sobre la libre circulación de personas entre la Comunidad Europea y sus Estados miembros, por una parte, y la Confederación Suiza, por otra. Seguridad social de los trabajadores migrantes. Reglamento (CE) n.º 883/2004 Anexo XI, rúbrica "España", punto 2. Pensión de jubilación. Modo de cálculo. Importe teórico. Base de cotización pertinente. Convenio especial. Elección de la base de cotización. Normativa nacional que obliga al trabajador a cotizar con arreglo a la base mínima de cotización. Recopilación electrónica (Recopilación general - parte "Información sobre las resoluciones no publicadas")
- [Acceso directo al texto](#)

**REVISTA ECONÓMICA Y
SOCIAL DE ANDALUCÍA**

Nº 9 – SEPTIEMBRE 2018



Consejo Económico y Social

JURISPRUDENCIA NACIONAL

Sentencia del Tribunal Supremo de 03/04/2018 Sala de lo Social

- Despido disciplinario. El convenio colectivo prevé que se de audiencia al trabajador que va a ser sancionado por el plazo de cinco días para que pueda formular alegaciones por escrito. Incumplimiento. Reitera jurisprudencia
- Recurso núm. 1950/2016
- **N.º Sentencia: 355/2018** (ROJ: STS 1355/2018)
- **Materias:** Despido disciplinario.
- [Acceso directo al texto](#)

Sentencia del Tribunal Supremo de 03/04/2018 Sala de lo Social

- Demanda de oficio. Impugnación de acuerdo de reducción temporal de jornada. Caducidad de la acción, se aprecia. Aunque no existe previsión legal resulta de aplicación el plazo de caducidad de 20 días
- Recurso núm. 103/2017
- **N.º Sentencia: 359/2018** (ROJ: STS 1717/2018)
- **Materias:** Jornada de trabajo
- [Acceso directo al texto](#)

Sentencia del Tribunal Supremo de 03/04/2018 Sala de lo Contencioso

- Impugnación del acuerdo del Consejo de Ministros por el que se resuelven las solicitudes de reintegración y de compensación de bienes y derechos al amparo de lo establecido en la DA Cuarta de la Ley 4/1986, de cesión de bienes del Patrimonio Sindical
- Recurso núm. 302/2008
- **N.º Sentencia: 535/2018** (ROJ: STS 1272/2018)
- **Materias:** Patrimonio Sindical.
- [Acceso directo al texto](#)

Sentencia del Tribunal Supremo de 03/04/2018 Sala de lo Contencioso

- Responsabilidad tributaria subsidiaria de administradores de sociedades. Procedimiento de derivación. Interpretación del artículo 174.5 LGT. Necesidad de incorporar al expediente los expedientes de que traen causa las deudas tributarias derivadas.
- Recurso núm. 427/2017
- **N.º Sentencia: 539/2018** (ROJ: STS 1277/2018)
- **Materias:** Gestión Tributaria.
- [Acceso directo al texto](#)

Sentencia del Tribunal Supremo de 03/04/2018 Sala de lo Contencioso

- Sanción por la comisión de una infracción administrativa grave, tipificada en la Ley 54/1997, Sector Eléctrico, consistente en el incumplimiento de la obligación de garantizar la continuidad del suministro eléctrico. Proporcionalidad
- Recurso núm. 3588/2015
- **N.º Sentencia: 537/2018** (ROJ: STS 1253/2018)
- **Materias:** Sanción
- [Acceso directo al texto](#)

Sentencia del Tribunal Supremo de 04/04/2018 Sala de lo Social

- Prestación en favor de familiares. Acreditación del requisito de la dependencia económica del causante. Cómputo de ingresos brutos o netos del solicitante. Falta de contradicción
- Recurso núm. 2354/2016
- **N.º Sentencia: 367/2018** (ROJ: STS 1609/2018)
- **Materias:** Prestaciones
- [Acceso directo al texto](#)

Sentencia del Tribunal Supremo de 05/04/2018 Sala de lo Contencioso

- Extinción de las Cámaras Agrarias de Andalucía. Expediente de Regulación de Empleo por causa de fuerza mayor impropia. Ausencia de justificación de que las circunstancias propias de la causa invocada imposibiliten definitivamente la prestación de trabajo.

- Recurso núm. 3466/2015
- **N.º Sentencia: 563/2018** (ROJ: STS 1154/2018)
- **Materias:** ERE
- [Acceso directo al texto](#)

Sentencia del Tribunal Supremo de 05/04/2018 Sala de lo Contencioso

- Naturaleza de la baja laboral tras un Expediente de Regulación de Empleo. Competencia de la Tesorería General de la Seguridad Social para comprobar y variar, en su caso, la calificación de la baja laboral.
- Recurso núm. 3102/2015
- **N.º Sentencia: 560/2018** (ROJ: STS 1271/2018)
- **Materias:** ERE
- [Acceso directo al texto](#)

Sentencia del Tribunal Supremo de 05/04/2018 Sala de lo Contencioso

- Reintegro de subvención. Declaración de lesividad o revisión de oficio de acto nulo.
- Recurso núm. 3661/2015
- **N.º Sentencia: 556/2018** (ROJ: STS 1172/2018)
- **Materias:** Subvenciones
- [Acceso directo al texto](#)

Sentencia del Tribunal Supremo de 11/04/2018 Sala de lo Social

- Contratación para campaña de extinción de incendios. Es posible celebrar contrato de interinidad por vacante para ocupar puestos fijos discontinuos en administración pública.
- Recurso núm. 2581/2016
- **N.º Sentencia: 387/2018** (ROJ: STS 1690/2018)
- **Materias:** Contratos
- [Acceso directo al texto](#)

Sentencia del Tribunal Supremo de 16/04/2018 Sala de lo Contencioso

- Impuesto de sucesiones. Normativa estatal contraria al Derecho de la Unión Europea. Responsabilidad patrimonial del Estado legislador.
- Recurso núm. 4778/2016
- **N.º Sentencia: 604/2018** (ROJ: STS 1440/2018)
- **Materias:** Impuestos
- [Acceso directo al texto](#)

Sentencia del Tribunal Supremo de 16/04/2018 Sala de lo Contencioso

- Baja laboral en RGSS por Expediente de Regulación de Empleo. Baja involuntaria. No exceso de jurisdicción. Las competencias de control de datos de altas y bajas de trabajadores de la TGSS comprende la de determinar si la baja es involuntaria o no.
- Recurso núm. 3255/2015
- **N.º Sentencia: 613/2018** (ROJ: STS 1427/2018)
- **Materias:** Baja laboral
- [Acceso directo al texto](#)

Sentencia del Tribunal Supremo de 16/04/2018 Sala de lo Social

- Conflicto colectivo. Impugnación de la decisión colectiva de reducción de jornada y el salario. Falta de legitimación activa de la integrante de la comisión negociadora y delegada de personal.
- Recurso núm. 101/2017
- **N.º Sentencia: 413/2018** (ROJ: STS 1494/2018)
- **Materias:** Conflicto colectivo
- [Acceso directo al texto](#)

Sentencia del Tribunal Supremo de 17/04/2018 Sala de lo Social

- Incapacidad temporal. Accidente in itinere: se aprecia aunque la trabajadora sufriera un accidente tras parar a comprar unos yogures a la salida del trabajo.
- Recurso núm. 1777/2016
- **N.º Sentencia: 409/2018** (ROJ: STS 1588/2018)

- **Materias:** Incapacidad laboral
- [Acceso directo al texto](#)

Sentencia del Tribunal Supremo de 17/04/2018 Sala de lo Social

- Despido. Valor liberatorio del finiquito: se otorga. Aplicación a efectos del cálculo de la indemnización de un convenio colectivo que no es el que correspondería. RCUD: falta de contradicción
- Recurso núm. 2793/2016
- **N.º Sentencia: 412/2018** (ROJ: STS 1804/2018)
- **Materias:** Despedido
- [Acceso directo al texto](#)

Sentencia del Tribunal Supremo de 17/04/2018 Sala de lo Social

- RCUD: Prestaciones por desempleo para trabajadores contratados por ETT como fijos discontinuos. Falta de contradicción
- Recurso núm. 2371/2016
- **N.º Sentencia: 410/2018** (ROJ: STS 1586/2018)
- **Materias:** Prestaciones
- [Acceso directo al texto](#)

Sentencia del Tribunal Supremo de 19/04/2018 Sala de lo Social

- Jubilación anticipada. Las cotizaciones por la contingencia de jubilación realizadas por la entidad gestora durante el periodo de percepción del subsidio para mayores de 55 años carecen de validez para acreditar el periodo mínimo de cotización.
- Recurso núm.: 2036/2016
- **N.º Sentencia: 422/2018** (ROJ: STS 1786/2018)
- **Materias:** Jubilación.
- [Acceso directo al texto](#)

Sentencia del Tribunal Supremo de 19/04/2018 Sala de lo Social

- Requisitos del contrato de relevo celebrado durante el año 2008. No es necesario que el celebrado para cubrir jubilaciones parciales con reducción de la jornada de trabajo y del salario superior al 75% (hasta el 85%) sea indefinido y a tiempo completo.
- Recurso núm.: 1236/2016
- **N.º Sentencia: 424/2018** (ROJ: STS 1788/2018)
- **Materias:** Contrato
- [Acceso directo al texto](#)

Sentencia del Tribunal Supremo de 24/04/2018 Sala de lo Contencioso

- Alta en Régimen Especial de Trabajadores Autónomos. Consejero Delegado de una mercantil que poseé el 50% del capital social. Alta procedente. Basta con el ejercicio de funciones de dirección y gerencia; no es necesario llevar a cabo un trabajo real.
- Recurso núm.: 3861/2015
- **N.º Sentencia: 670/2018** (ROJ: STS 1538/2018)
- **Materias:** Régimen Especial de Trabajadores Autónomos
- [Acceso directo al texto](#)

Sentencia del Tribunal Supremo de 24/04/2018 Sala de lo Social

- Expulsión de socio trabajador de cooperativa de trabajo asociado. La papeleta de conciliación tras haber formulado reclamación interna ante los órganos rectores frente a su expulsión carece de efectos suspensivos respecto del plazo de caducidad.
- Recurso núm.: 1225/2016
- **N.º Sentencia: 433/2018** (ROJ: STS 1713/2018)
- **Materias:** Cooperativas.
- [Acceso directo al texto](#)

Sentencia del Tribunal Supremo de 25/04/2018 Sala de lo Social

- Prestación de desempleo por cese de actividad en el sector pesquero. Régimen especial de trabajadores autónomos. Falta de contradicción.
- Recurso núm.: 216/2017
- **N.º Sentencia: 440/2018** (ROJ: STS 1854/2018)

- **Materias:** Régimen Especial de Trabajadores Autónomos
- [Acceso directo al texto](#)

Sentencia del Tribunal Supremo de 26/04/2018 Sala de lo Contencioso

- Responsabilidad patrimonial del Estado legislador. Normativa estatal contraria al derecho europeo. Impuesto de sucesiones y donaciones.
- Recurso núm.: 4724/2016
- **N.º Sentencia: 697/2018** (ROJ: STS 1608/2018)
- **Materias:** Impuestos.
- [Acceso directo al texto](#)

Sentencia del Tribunal Supremo de 03/05/2018 Sala de lo Social

- Sucesión de empresa. Responsabilidad solidaria por deudas salariales contraídas por empresa saliente en supuesto de sucesión de contratistas de limpieza: no se aprecia cuando la subrogación opera conforme a norma convencional que exonera de responsabilidad.
- Recurso núm.: 2346/2016
- **N.º Sentencia: 459/2018** (ROJ: STS 1863/2018)
- **Materias:** Sucesión de empresa
- [Acceso directo al texto](#)

Sentencia del Tribunal Supremo de 04/05/2018 Sala de lo Social

- Accidente de trabajo: indemnización de daños y perjuicios. La declaración de responsabilidad empresarial debe comportar la fijación de la indemnización que el órgano judicial considere acreditado y pertinente. Tutela judicial
- Recurso núm.: 317/2016
- **N.º Sentencia: 465/2018** (ROJ: STS 2005/2018)
- **Materias:** Accidentes de trabajo
- [Acceso directo al texto](#)

Sentencia del Tribunal Supremo de 08/05/2018 Sala de lo Social

- FOGASA. Silencio Administrativo. Alcance sobre la reclamación de cuantías superiores de las que debe responder el organismo. Falta de contradicción.
- Recurso núm.: 2555/2017
- **N.º Sentencia: 471/2018** (ROJ: STS 1982/2018)
- **Materias:** FOGASA
- [Acceso directo al texto](#)

Sentencia del Tribunal Supremo de 09/05/2018 Sala de lo Social

- Sucesión de empresa. Sucesión concesión administrativa. Servicios de guardería, comedor y otros en escuela infantil. Existe sucesión ex art. 44 ET por transmisión aunque temporal, de una unidad productiva autónoma.
- Recurso núm.: 3537/2016
- **N.º Sentencia: 486/2018** (ROJ: STS 2139/2018)
- **Materias:** Sucesión de empresa.
- [Acceso directo al texto](#)

Sentencia del Tribunal Supremo de 09/05/2018 Sala de lo Social

- Aportación económica por despidos colectivos que afectan a trabajadores de cincuenta o más años en empresas o grupos de empresa con beneficios.
- Recurso núm.: 110/2017
- **N.º Sentencia: 490/2018** (ROJ: STS 1991/2018)
- **Materias:** Despidos colectivos
- [Acceso directo al texto](#)

Sentencia del Tribunal Supremo de 09/05/2018 Sala de lo Social

- Despido. Excedencia. Reingreso. Debe hacerse en las condiciones que marca el convenio colectivo de aplicación. Falta de contradicción.
- Recurso núm.: 4024/2016
- **N.º Sentencia: 487/2018** (ROJ: STS 2143/2018)

- **Materias:** Despido
- [Acceso directo al texto](#)

Sentencia del Tribunal Supremo de 09/05/2018 Sala de lo Social

- Ejecución de sentencia de despido improcedente, con opción a favor de trabajador establecida en convenio colectivo. imposibilidad de readmitir: Falta de contradicción.
- Recurso núm.: 1627/2016
- **N.º Sentencia:** 496/2018 (ROJ: STS 1980/2018)
- **Materias:** Despido
- [Acceso directo al texto](#)

Sentencia del Tribunal Supremo de 10/05/2018 Sala de lo Social

- Reclamación de cantidad. Abono de diferencias salariales en aplicación convenio colectivo del lugar de la sede de la empresa y no del lugar de prestación de servicios del trabajador.
- Recurso núm.: 2425/2016
- **N.º Sentencia:** 493/2018 (ROJ: STS 2348/2018)
- **Materias:** Salario
- [Acceso directo al texto](#)

Sentencia del Tribunal Supremo de 16/05/2018 Sala de lo Social

- CLECE, SA. Aplicación del V Convenio Marco estatal de servicios de atención a personas dependientes que establece la garantía ad personam de las condiciones más beneficiosas. Discusión sobre si una determinada cantidad constituye o no una condición más beneficiosa. No puede tener tal consideración por venir impuesta en el pliego de condiciones.
- Recurso núm.: 1806/2016
- **N.º Sentencia:** 527/2018 (ROJ: STS 2133/2018)
- **Materias:** Salario
- [Acceso directo al texto](#)

Sentencia del Tribunal Supremo de 17/05/2018 Sala de lo Social

- Impugnación de sanción administrativa. SPEE. Caducidad del expediente administrativo. Falta de contradicción.
- Recurso núm.: 3751/2016
- **N.º Sentencia: 545/2018** (ROJ: STS 2131/2018)
- **Materias:** Sanciones
- [Acceso directo al texto](#)

Sentencia del Tribunal Supremo de 17/05/2018 Sala de lo Social

- Impugnación de sanción administrativa. SPEE. Caducidad del expediente administrativo. Falta de contradicción.
- Recurso núm.: 3751/2016
- **N.º Sentencia: 545/2018** (ROJ: STS 2131/2018)
- **Materias:** Sanciones
- [Acceso directo al texto](#)

Sentencia del Tribunal Supremo de 17/05/2018 Sala de lo Contencioso

- Procedimientos tributarios. Recaudación. Derivación de responsabilidad solidaria. Alcance de las facultades impugnatorias de los declarados responsables en relación con las liquidaciones tributarias o las sanciones impuestas al deudor principal.
- Recurso núm.: 86/2016
- **N.º Sentencia: 793/2018** (ROJ: STS 2050/2018)
- **Materias:** Gestión tributaria
- [Acceso directo al texto](#)

Sentencia del Tribunal Supremo de 21/05/2018 Sala de lo Contencioso

- Sanción defensa de la competencia. Caducidad del procedimiento. Suspensión del expediente sancionador por la interposición de un recurso contencioso-administrativo. Interpretación del término 'incidente' art. 12.1.f) del R.D 261/2008.
- Recurso núm.: 1354/2017
- **N.º Sentencia: 813/2018** (ROJ: STS 2037/2018)

- **Materias:** Sanciones administrativas.
- [Acceso directo al texto](#)

Sentencia del Tribunal Supremo de 21/05/2018 Sala de lo Contencioso

- Arrendamiento de vehículo con conductor. Autorizaciones pedidas el 3 de febrero de 2015 (período intermedio). COMUNIDAD AUTÓNOMA DE MADRID. Recurso de la nueva Ley. Cuestión que presenta interés casacional. Doctrina de la Sala. La Ley 9/2013, que permite volver a las restricciones, no revitaliza el Reglamento de la Ley de Ordenación de los Transportes Terrestres sino que es necesario esperar al nuevo desarrollo reglamentario que ha sido aprobado por Real Decreto 1057/2015, que no es aquí aplicable por razones temporales. Se desestima el recurso de casación.
- Recurso núm.: 2390/2017
- **N.º Sentencia: 809/2018** (ROJ: STS 1816/2018)
- **Materias:** Arrendamiento de vehículo con conductor.
- [Acceso directo al texto](#)

Sentencia del Tribunal Supremo de 22/05/2018 Sala de lo Contencioso

- Impuesto sobre Transmisiones Patrimoniales y Actos Jurídicos Documentados. Actos Jurídicos Documentados. Exención. Declaración de obra nueva. Viviendas de protección pública.
- Recurso núm.: 96/2017
- **N.º Sentencia: 820/2018** (ROJ: STS 2040/2018)
- **Materias:** Impuesto
- [Acceso directo al texto](#)

Sentencia del Tribunal Supremo de 29/05/2018 Sala de lo Social

- Jubilación activa. Abogado de alta en RETA que solicita compatibilidad con ejercicio de abogacía. RCUUD: falta de contradicción
- Recurso núm.: 1370/2016
- **N.º Sentencia: 556/2018** (ROJ: STS 2277/2018)
- **Materias:** Jubilación activa.
- [Acceso directo al texto](#)

Sentencia del Tribunal Supremo de 30/05/2018 Sala de lo Social

- Contrato de relevo a tiempo completo celebrado en 2008 para posibilitar la jubilación parcial con reducción del 85% en la jornada de trabajo y el salario. No es necesario que tenga carácter indefinido. Reitera doctrina STS Pleno 20/04/2018 (rec. 1236/2016)
- Recurso núm.: 2256/2016
- **N.º Sentencia: 577/2018** (ROJ: STS 2274/2018)
- **Materias:** Contrato de relevo
- [Acceso directo al texto](#)

Sentencia del Tribunal Supremo de 04/06/2018 Sala de lo Contencioso

- Alcance y aplicación de la DA 2ª de la Ley 8/12, de 30 de octubre, sobre saneamiento y venta de los activos inmobiliarios del sector financiero.
- Recurso núm.: 1721/2017
- **N.º Sentencia: 911/2018** (ROJ: STS 2043/2018)
- **Materias:** Sector financiero
- [Acceso directo al texto](#)

Sentencia del Tribunal Supremo de 14/06/2018 Sala de lo Contencioso

- Responsabilidad patrimonial. Céntimo sanitario.
- Recurso núm.: 2499/2015
- **N.º Sentencia: 1011/2018** (ROJ: STS 2253/2018)
- **Materias:** Gestión tributaria
- [Acceso directo al texto](#)

Sentencia del Tribunal Supremo de 18/06/2018 Sala de lo Contencioso

- Ayuda de apoyo financiero, reindustrialización y fomento de la competitividad industrial; límite de la cuantía del préstamo. Ha lugar al recurso de casación.
- Recurso núm.: 1161/2016
- **N.º Sentencia: 1026/2018** (ROJ: STS 2238/2018)
- **Materias:** Ayudas administrativas.
- [Acceso directo al texto](#)

Sentencia del Tribunal Supremo de 18/06/2018 Sala de lo Contencioso

- Recurso de casación. Autorizaciones de vehículos con conductor. Restricciones y limitaciones. Unidad de mercado.
- Recurso núm.: 2685/2016
- **N.º Sentencia: 1021/2018** (ROJ: STS 2229/2018)
- **Materias:** Autorizaciones de vehículos con conductor
- [Acceso directo al texto](#)

Sentencia del Tribunal Supremo de 21/06/2018 Sala de lo Social

- Desprendimiento de retina que se manifiesta mientras la trabajadora está desempeñando sus servicios laborales delante del ordenador. Prestación de incapacidad temporal. Determinación de la contingencia. Presunción de contingencia profesional derivada del hecho de que la lesión se haya manifestado en lugar y tiempo de trabajo, sin que haya sido destruida de contrario. Se trata de una contingencia profesional. La Sala de lo Social establece que el desprendimiento de retina sufrido por una administrativa de la Seguridad Social mientras trabajaba delante de la pantalla del ordenador debe ser considerado un accidente laboral al tratarse de una lesión súbita que se ha producido en lugar y tiempo de trabajo. El tribunal estima el recurso de casación para la unificación de doctrina interpuesto por esta trabajadora que sintió molestias en sus ojos y alteraciones visuales cuando realizaba sus funciones delante del ordenador en la oficina. Tras ser operada de desprendimiento de retina, el Instituto Nacional de la Seguridad Social (INSS) declaró que su incapacidad temporal derivaba de enfermedad común. Como no estaba de acuerdo con dicha declaración, la recurrente demandó al INSS y el juzgado Social nº 3 de Orense le dio la razón al calificar su incapacidad derivada de accidente de trabajo. Posteriormente, el Tribunal Superior de Justicia de Galicia declaró que la incapacidad temporal de esta trabajadora derivaba de enfermedad común porque no consideró aplicable la presunción establecida en el artículo 115.3 LGSS al no haberse acreditado que la causa del desprendimiento de retina fuese un traumatismo. También entendió que no había datos de los que deducir una relación de causalidad entre la lesión y el trabajo, puesto que la literatura médica no considera el trabajo frente a pantallas de ordenador como causa de desprendimiento de retina. El Tribunal Supremo, por su parte, considera que el hecho de que se trate de una lesión súbita que aparece en tiempo y lugar de trabajo conduce necesariamente a la aplicación del artículo 156.3 del texto refundido de la Ley General de la Seguridad Social en cuya virtud se presume que estamos en presencia de accidente de trabajo. Un artículo que establece que se presumirá, salvo prueba en contrario, que son constitutivas de accidente de trabajo las lesiones que sufra el trabajador durante el tiempo y en lugar de trabajo. Más aún, añade la Sala, si se tiene en cuenta que no cabe excluir el factor trabajo en el desencadenamiento de patologías oculares, en concreto, el desprendimiento de retina, sin perjuicio de que, estadísticamente existan otras causas más frecuentes. Por ello, indica, que establecida la presunción corresponde a quien pretende destruirla acreditar la falta de conexión causal entre trabajo y lesión; acreditación que no se ha producido en este caso, pues no puede considerarse como tal el argumento de que no existen casos en la literatura médica que conecten trabajo ante pantallas de ordenador con desprendimiento de retina. En primer lugar, explica la sentencia, porque aunque la

tarea realizada cuando se produjo el fatal evento se producía ante una pantalla, la presunción legal se refiere al tiempo y lugar de trabajo y no a los instrumentos del mismo; y, en segundo lugar, porque la destrucción de la presunción hubiera exigido la acreditación de una radical incompatibilidad entre el trabajo y la lesión que en este caso no se ha producido. Por este motivo, la Sala estima el recurso de esta trabajadora y anula la sentencia del Tribunal Superior de Justicia de Galicia que declaró que su incapacidad temporal derivaba de enfermedad común.

- Recurso núm.: 3144/2016
- **N.º Sentencia: 661/2018** (ROJ: STS 2497/2018)
- **Materias:** Prestación de incapacidad temporal.
- [Acceso directo al texto](#)

Sentencia del Tribunal Supremo de 26/06/2018 Sala de lo Contencioso

- Energía eléctrica: precios voluntarios para el pequeño consumidor.
- Recurso núm.: 1944/2016
- **N.º Sentencia: 1086/2018** (ROJ: STS 2417/2018)
- **Materias:** Precios.
- [Acceso directo al texto](#)

ANEXO DE CONTENIDO ECONÓMICO Y SOCIAL

PIB A PRECIO DE MERCADO Y SUS COMPONENTES

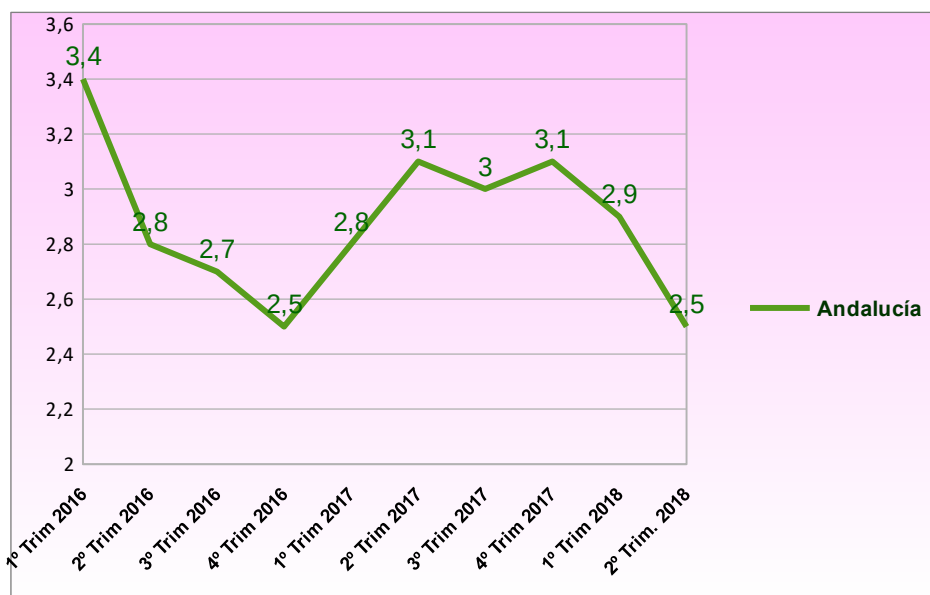
Cuadro nº 12
PIB Tasas de variación interanual de Andalucía,
Volumen encadenados referencia 2010

Datos: provisionales a 2º Trimestre 2018
Unidades: Tasa

Tasa de variación interanual	2017	2018
	2º Trim.	2º Trim
Andalucía	3,1	2,5

Fuente:: Instituto de Estadística y Cartografía de Andalucía.

Cuadro nº 13
Comparativo del PIB por trimestres



Fuente: Instituto de Estadística y Cartografía de Andalucía

Cuadro nº 14
PIB - Índices de volumen encadenados
Tasas de variación interanual y precios corrientes en Miles de €

Territorio: Andalucía

Series corregidas de estacionalidad y efecto calendario

Componentes del PIB	Año 2017		Año 2018	
	2º Trimestre		2º Trimestre	
	Tasas de variación interanual	Precios corrientes Valor	Tasas de variación interanual	Precios corrientes Valor
Gasto en consumo final regional	3,1	34.852.018	3,9	36.195.204
<i>Gasto en consumo final de los hogares regional</i>	4,6	25.644.634	4,0	26.671.146
<i>Gasto en consumo final de las AAPP e ISFLSH</i>	-0,7	9.207.384	3,4	9.524.058
Formación bruta de capital	4,8	6.882.342	9,1	7.506.287
Demanda regional	3,6	41.734.360	5,0	43.701.491
Exportaciones totales	10,9	18.142.929	6,1	19.248.777
Importaciones totales	8,3	20.104.585	9,1	21.925.413
PRODUCTO INTERIOR BRUTO. Demanda	4,2	39.772.704	3,1	41.024.855
Agricultura, ganadería, silvicultura y pesca	-0,5	2.023.204	5,7	2.137.811
VAB no agrario	4,5	33.699.758	2,7	34.626.044
Industria	12,5	4.607.768	0,6	4.633.998
De las cuales: industria manufacturera	7,5	2.981.923	2,7	3.062.564
Construcción	8,4	2.245.656	10,2	2.473.595
Servicios	3,0	26.846.334	2,5	27.518.451
<i>Comercio, transporte y hostelería</i>	5,0	8.498.839	1,7	8.644.357
<i>Información y comunicaciones</i>	2,8	810.585	3,2	836.754
<i>Actividades financieras y de seguros</i>	1,1	1.188.295	-1,0	1.176.309
<i>Actividades Inmobiliarias</i>	2,6	4.543.449	3,5	4.701.439
<i>Actividades profesionales</i>	3,8	2.539.981	4,3	2.649.870
<i>Administración pública, sanidad y educación</i>	1,1	7.744.502	2,7	7.949.753
<i>Actividades artísticas, recreativas y otros servicios</i>	3,2	1.520.683	2,6	1.559.969
VAB a precios básicos	4,2	35.722.962	2,9	36.763.855
Impuestos netos sobre los productos	3,9	4.049.742	5,2	4.261.000
PRODUCTO INTERIOR BRUTO. Oferta	4,2	39.772.704	3,1	41.024.855
Remuneración de asalariados	4,3	17.894.746	3,7	18.564.087
Excedente de explotación bruto / Renta mixta	4,1	17.581.685	2,0	17.932.867
Impuestos netos sobre la producción e importaciones	4,0	4.296.273	5,4	4.527.901
PRODUCTO INTERIOR BRUTO. Renta	4,2	39.772.704	3,1	41.024.855

Fuente: Instituto de Estadística y Cartografía de Andalucía

Destacar los incrementos producidos en las tasas de variación, respecto al mismo periodo del año anterior, en Formación Bruta de Capital y en Construcción, así como el decremento producido en dichas tasas en Exportaciones totales, Industria Manufacturera y Actividades Financieras y de Seguros, así como el PIB General que pasa del 4,2 al 3,1 en este trimestre.

ÍNDICE DE PRECIOS AL CONSUMO

Cuadro nº 15
Índice de Precios al Consumo (IPC)
General y por grupos
de Andalucía y España

Datos: 2º Tr. de 2018 y comparativo mismo periodo año anterior

Unidades: Índice (Base 2016)

	Grupos	Año 2017			Año 2018		
		Abril	Mayo	Junio	Abril	Mayo	Junio
Andalucía	Índice general	102,1	102,1	102,0	103,2	104,1	104,3
	1. Alimentación y bebidas no alcohólicas	100,9	101,2	101,1	102,2	103,1	103,6
	2. Bebidas alcohólicas y tabaco	101,4	101,5	101,5	103,1	103,2	103,2
	3. Vestido y calzado	105,1	107,4	106,0	105,9	108,4	107,1
	4. Vivienda	102,7	103,1	103,7	103,4	105,3	105,7
	5. Menaje	99,6	99,9	99,9	99,0	99,5	99,6
	6. Medicina	100,3	100,4	100,4	100,5	100,5	100,5
	7. Transporte	104,8	103,6	102,9	107,0	108,9	109,1
	8. Comunicaciones	101,4	101,9	101,9	104,3	104,4	104,3
	9. Ocio y cultura	101,1	99,4	100,2	100,6	100,4	101,2
	10. Enseñanza	101,0	101,0	101,0	102,2	102,2	102,2
	11. Hoteles, cafés y restaurantes	101,9	102,1	102,1	103,6	103,9	104,0
	12. Otros bienes y servicios	100,6	100,5	100,6	101,2	101,2	101,3
España	Índice general	102,1	102,0	102,1	103,2	104,1	104,4
	1. Alimentación y bebidas no alcohólicas	100,7	101,0	101,0	102,3	103,0	103,5
	2. Bebidas alcohólicas y tabaco	101,5	101,7	101,7	103,6	103,8	103,9
	3. Vestido y calzado	104,6	107,2	105,9	105,5	108,2	106,9
	4. Vivienda	102,6	102,8	103,1	103,4	105,2	105,8
	5. Menaje	99,7	100,0	100,0	99,8	100,1	100,1
	6. Medicina	100,8	100,9	101,0	100,9	101,1	101,2
	7. Transporte	104,7	103,5	102,9	106,8	108,8	109,2
	8. Comunicaciones	101,4	101,9	101,9	104,2	104,3	104,2
	9. Ocio y cultura	101,8	99,5	100,7	100,4	100,3	101,2
	10. Enseñanza	100,7	100,7	100,7	101,5	101,5	101,5
	11. Hoteles, cafés y restaurantes	101,8	101,8	102,4	103,4	103,9	104,2
	12. Otros bienes y servicios	100,9	100,9	101,0	101,7	101,8	101,9

Fuente: Instituto Nacional de Estadística

**Los Grupos que han alcanzado los índices más altos, han sido los de “Vestido y Calzado” y el “Transporte”, siendo más continua su tendencia en “Vestido y Calzado” y más llamativa en el “Transporte” a lo largo de los tres meses de los periodos considerados. Como puede apreciarse estos mismos grupos son también a nivel nacional los que mayor índice alcanzan. Tampoco podemos dejar de destacar la “Vivienda” que se ha situado en el tercer grupo de mayor subida de forma continuada en los periodos considerados de ambos ejercicios.*

Por contra, los valores más bajos los ostentan “Menaje” y “Medicina”, coincidiendo también a nivel nacional estos dos grupos los que presentan los índices más bajos.

Cuadro nº 15 (a)
Índice de Precios al Consumo (IPC)
Tasas de variación anual de los índices
por provincias en Andalucía.

Datos: 2º trimestre de 2017 y 2018

Unidades: Porcentajes

Territorio	Año 2017			Año 2018		
	Abril	Mayo	Junio	Abril	Mayo	Junio
Almería	2,7	2,1	1,6	1,2	2,1	2,2
Cádiz	2,4	1,8	1,4	0,6	1,4	1,6
Córdoba	2,7	2,0	1,4	0,8	1,9	2,3
Granada	2,2	1,6	1,1	1,3	2,2	2,6
Huelva	2,5	2,0	1,6	0,8	1,7	2,0
Jaén	2,4	1,9	1,4	1,0	1,9	2,2
Málaga	2,7	2,1	1,6	1,4	2,3	2,5
Sevilla	2,2	1,8	1,3	1,2	2,0	2,2
Andalucía	2,5	1,9	1,4	1,1	2,0	2,2
España	2,6	1,9	1,5	1,1	2,1	2,3

Fuente: Instituto Nacional de Estadística

Granada y Málaga son las dos provincias que en el Segundo Trimestre de 2018 han alcanzado, en cada uno de los meses del periodo, los valores más elevados en relación al resto. La referencia a los valores más bajos se sitúan no de modo continuo en Cádiz, Huelva y Córdoba.

Cuadro nº 16
Índice de Precios al Consumo (IPC)
Tasas de variación anual de los índices
por Comunidades Autónomas

Datos: 2º Trimestre por meses de 2017 y 2018

Unidades: Tasas de variación.

	2017			2018		
	Abril	Mayo	Junio	Abril	Mayo	Junio
	Variación anual	Variación anual	Variación anual	Variación anual	Variación anual	Variación anual
Andalucía	2,5	1,9	1,4	1,1	2,0	2,2
Aragón	2,4	1,8	1,4	1,1	2,1	2,3
Asturias (Principado de)	2,6	1,6	1,1	0,7	2,0	2,2
Baleares (Illes)	2,7	2,2	1,8	1,0	2,1	2,2
Canarias (Islas)	2,3	2,0	1,7	1,1	1,7	1,8
Cantabria	2,6	1,9	1,4	1,2	2,1	2,5
Castilla La Mancha	2,7	1,9	1,4	1,2	2,4	2,6
Castilla y León	2,8	2,2	1,7	1,0	2,1	2,4
Cataluña	2,8	2,1	1,7	1,2	2,3	2,4
Comunidad Valenciana	2,4	1,8	1,4	1,1	2,1	2,4
Extremadura	2,0	1,7	1,3	1,0	1,8	2,1
Galicia	2,8	2,1	1,6	1,2	2,0	2,3
Madrid (Comunidad de)	2,5	1,8	1,4	1,0	2,0	2,1
Murcia (Región de)	2,3	1,6	1,1	0,7	1,6	2,1
Navarra (C. Foral de)	2,3	1,5	1,1	0,9	2,1	2,5
País Vasco	2,6	2,0	1,5	1,0	2,0	2,3
La Rioja	2,7	2,1	1,6	0,8	1,8	2,1
Ceuta	2,1	1,9	1,5	0,3	0,7	1,1
Melilla	2,5	2,1	1,7	0,8	1,5	1,8
España	2,6	1,9	1,5	1,1	2,1	2,3

Fuente: Instituto Nacional de Estadística

En el Segundo Trimestre de 2018, Castilla la Mancha sobre todo, seguida de Cantabria y Cataluña con dos meses y Galicia con un solo mes, son las Comunidades Autónomas que han tenido unas tasas más elevadas de variación, respecto al mismo periodo del año anterior.

Destacamos así mismo las Comunidades Autónomas que han tenido los valores más bajos en este trimestre de 2018, que han sido de forma continua en los tres meses, Ceuta y Melilla, así como a Murcia y Navarra que destacaron en el mismo periodo de 2017.

**REVISTA ECONÓMICA Y
SOCIAL DE ANDALUCÍA**

Nº 9 – SEPTIEMBRE 2018



Consejo Económico y Social

ÍNDICES DE PRODUCCIÓN INDUSTRIAL

Cuadro nº 17
Índice de Producción Industrial de Andalucía
por rama de actividad

Serie destacionada y corregidas de efectos calenderaio

Datos: 2º trimestre de 2017 y 2018

CNAE09	Estado del dato: Provisionales					
	Año 2017			Año 2018		
	2017-Abril	2017-Mayo	2017-Junio	2018-Abril	2018-Mayo	2018-Junio
	Índice	Índice	Índice	Índice	Índice	Índice
Índice general	105,4	103,1	105,8	100,8	102,7	100,5
B. Industrias extractivas	122,4	132,0	109,8	119,0	119,3	133,9
C. Industria manufacturera	104,6	102,1	105,0	101,9	104,6	103,3
D. Suministro de energía eléctrica, gas, vapor y aire acondicionado	102,4	108,4	111,1	96,7	98,5	87,6
E. Suministro de agua, actividades de saneamiento, gestión de residuos y descontaminación	107,7	106,0	106,4	98,6	100,1	101,0

Fuente: IECA

Cuadro nº 18
Índice de Producción Industrial de Andalucía
por rama de actividad Tasa de variación interanual (del mes)

Serie destacionada y corregidas de efectos calenderaio

Datos: 2º trimestre de 2017 y 2018

CNAE09	Estado del dato: Provisionales					
	Año 2017			Año 2018		
	2017-Abril	2017-Mayo	2017-Junio	2018-Abril	2018-Mayo	2018-Junio
	Tasa de variación interanual (del mes)	Tasa de variación interanual (del mes)	Tasa de variación interanual (del mes)	Tasa de variación interanual (del mes)	Tasa de variación interanual (del mes)	Tasa de variación interanual (del mes)
Índice general	8,36	7,54	7,11	-4,33	-0,38	-5,02
B. Industrias extractivas	16,61	50,25	14,52	-2,77	-9,65	21,90
C. Industria manufacturera	3,47	1,78	2,63	-2,51	2,50	-1,67
D. Suministro de energía eléctrica, gas, vapor y aire acondicionado	24,10	31,24	24,14	-5,51	-9,09	-21,17
E. Suministro de agua, actividades de saneamiento, gestión de residuos y descontaminación	12,49	13,47	11,02	-8,46	-5,50	-5,08

Fuente: IECA

Cuadro nº 19
Índice de Producción Industrial de Andalucía
por destino económico de los bienes

Series desestacionalizadas y corregidas de efectos de calendario

Datos: 2º trimestre de 2017 y 2018

Destino económico de los bienes	Estado del dato: Provisionales					
	Año 2017			Año 2018		
	2017-Abril	2017-Mayo	2017-Junio	2018-Abril	2018-Mayo	2018-Junio
	Índice	Índice	Índice	Índice	Índice	Índice
Bienes de consumo	99,5	101,5	101,7	98,4	97,8	98,4
Bienes de consumo duradero	101,8	109,8	112,9	109,1	108,4	108,7
Bienes de consumo no duradero	99,6	101,1	101,0	97,7	97,2	97,9
Bienes de equipo	116,1	110,4	121,9	109,6	114,4	108,6
Bienes intermedios	103,4	102,7	101,2	103,7	106,0	105,9
Energía	101,8	101,9	105,2	95,5	96,8	92,8

Fuente: IECA

Cuadro nº 19 (a)
Índice de Producción Industrial de Andalucía
por destino económico de los bienes
Tasa de variación interanual (del mes)

Series desestacionalizadas y corregidas de efectos de calendario

Datos: 2º trimestre de 2017 y 2018

Destino económico de los bienes	Estado del dato: Provisionales					
	Año 2017			Año 2018		
	2017-Abril	2017-Mayo	2017-Junio	2018-Abril	2018-Mayo	2018-Junio
	Tasa	Tasa	Tasa	Tasa	Tasa	Tasa
Bienes de consumo	-0,4	4,0	1,9	-1,1	-3,7	-3,2
Bienes de consumo duradero	-7,2	-0,9	1,9	7,2	-1,3	-3,8
Bienes de consumo no duradero	0,4	4,5	1,9	-1,9	-3,8	-3,1
Bienes de equipo	11,9	5,9	14,6	-5,6	3,6	-10,9
Bienes intermedios	2,3	4,8	0,5	0,3	3,2	4,7
Energía	14,5	13,6	11,7	-6,1	-5,1	-11,8

Fuente: IECA

COMERCIO EXTERIOR

Cuadro nº 20
Evolución del Comercio Exterior de Andalucía por meses

Datos: Enero a Junio, 2017 y 2018

Unidades: Miles de Euros, porcentajes

Andalucía	2017 (p)	2018 (p)	Variación
Exportaciones	2.241.147	2.935.731	30,99
Importaciones	2.113.446	2.755.745	30,39
Saldo balanza comercial	127.701	179.986	
Tasa de cobertura	106,04	106,53	

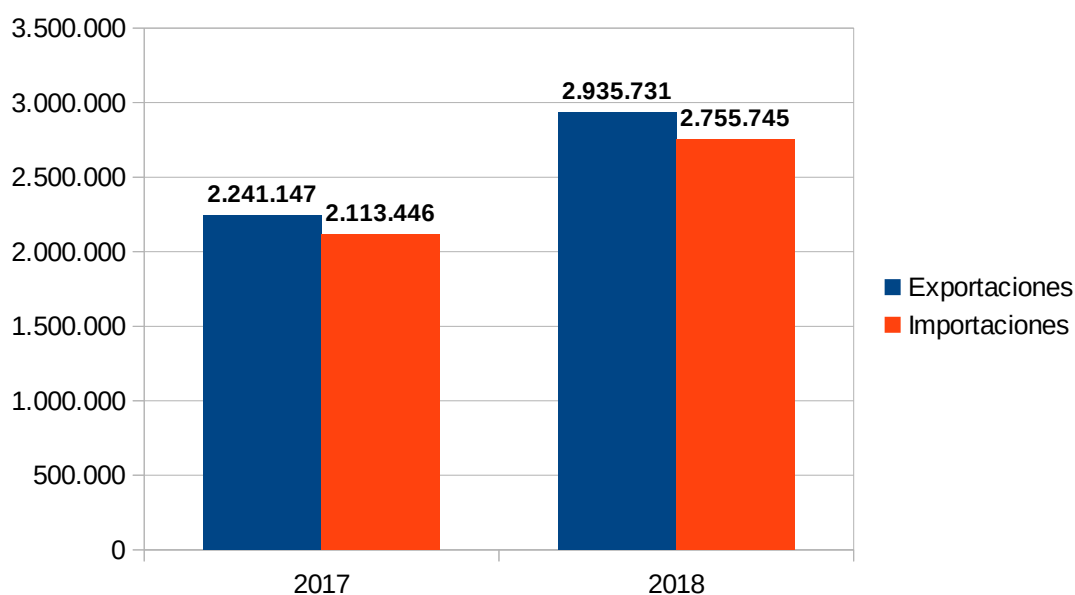
Fuente: *Correxta. Extenda*

(p) Datos provisionales

A mes de junio del 2018, el Comercio Exterior en Andalucía presenta un saldo positivo en su Balanza Comercial de 179.986 miles de euros, lo que supone una tasa de cobertura del 106,53%, superior a la experimentada en igual periodo del ejercicio 2017.

La variación producida tanto en las Exportaciones como en las Importaciones superan el 30% respecto el ejercicio anterior.

Cuadro nº 21
Gráfico de Evolución del Comercio Exterior de Andalucía
(millones de euros)



Cuadro nº 22
Exportaciones e Importaciones en Andalucía
del 2º Trimestre de 2017 y 2018

Datos 2º trimestre de 2017 y 2018

Unidades: Miles de euros, porcentajes

	2017			2018 (p)		
	Abril	Mayo	Junio	Abril	Mayo	Junio
Exportaciones						
Valor	2.472.620,37	3.252.557,91	2.241.146,84	2.841.776,21	3.130.661,47	2.935.730,98
Variación intermanual	10,59	37,43	-3,35	14,93	-3,75	30,99
Importaciones						
Valor	2.069.229,93	2.321.333,26	2.113.445,68	2.761.541,07	2.885.384,23	2.755.745,48
Variación intermanual	5,74	15,61	5,80	33,46	24,30	30,39
Tasa de cobertura	119,49	140,12	106,04	102,91	108,50	106,53

Fuente: *Comexta, Extenda*

(p) Datos provisionales

Cuadro nº22 (a)
Exportaciones e importaciones en Andalucía
por provincias (años 2017 y 2018)

Datos: Junio 2017-2018

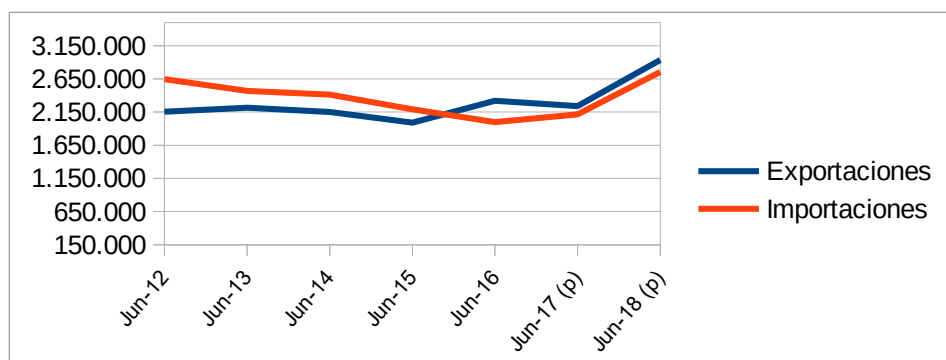
Unidades: Miles de euros, porcentajes

	EXPORTACIONES			
	2017	2018	% sobre el total 2018	% 18 / 17
Almería	232.149,6	275.522,0	9,39	18,68
Cádiz	494.526,7	566.499,0	19,30	14,55
Córdoba	230.389,7	229.820,4	7,83	-0,25
Granada	89.912,4	90.111,7	3,07	0,22
Huelva	447.561,1	756.503,5	25,77	69,03
Jaén	103.454,3	108.230,5	3,69	4,62
Málaga	145.743,0	170.408,4	5,80	16,92
Sevilla	497.410,0	738.635,3	25,16	48,50
Andalucía	2.241.146,8	2.935.731,0	100,00	30,99

	IMPORTACIONES			
	2017	2018	% sobre el total 2018	% 18 / 17
Almería	177.593,7	196.709,4	7,14	10,76
Cádiz	610.707,1	865.063,5	31,39	41,65
Córdoba	73.377,3	95.489,8	3,47	30,14
Granada	60.316,0	72.080,7	2,62	19,51
Huelva	595.821,9	823.423,1	29,88	38,2
Jaén	77.801,8	96.501,2	3,5	24,03
Málaga	163.388,9	172.933,7	6,28	5,84
Sevilla	354.438,9	433.544,0	15,73	22,32
Andalucía	2.113.445,7	2.755.745,5	100,00	30,39

Fuente: *Comexta, Extenda*

Cuadro nº 23
Gráfico Comparativo de exportaciones e importaciones a junio (2012-2018)



El saldo de la Balanza Comercial en Andalucía, en el periodo analizado en el gráfico anterior, ha sido negativo hasta el ejercicio 2016, produciéndose un repunte positivo desde dicho ejercicio y alcanzando su máxima cuantía en Exportaciones e Importaciones en 2018.

Cuadro nº 24
Exportaciones e Importaciones por Comunidades Autónomas

Datos: Junio 2018

Unidades: Miles de euros y porcentaje

Territorio	Exportaciones		
	Miles de € (p)	% sobre el total	% 18 / 17
Cataluña	6.191.432,9	25,04	0,93
Andalucía	2.935.731,0	11,87	30,99
Comunitat Valenciana	2.568.666,2	10,39	-2,00
Madrid, Comunidad de	2.444.581,5	9,89	-5,60
País Vasco	2.303.085,8	9,32	8,22
Galicia	1.934.067,7	7,82	-1,28
Castilla y León	1.425.126,6	5,76	5,66
Resto	4.921.349,2	19,91	-0,70
TOTAL	24.724.040,7	100,00	3,11

Territorio	Importaciones		
	Miles de € (p)	% sobre el total	% 18 / 17
Cataluña	7.600.120,7	27,97	5,12
Madrid, Comunidad de	5.333.623,0	19,63	-0,63
Andalucía	2.755.745,5	10,14	30,39
Comunitat Valenciana	2.282.219,4	8,40	1,61
Galicia	1.791.852,5	6,59	23,81
País Vasco	1.696.686,5	6,24	8,13
Castilla y León	1.212.280,8	4,46	9,02
Resto	4.499.752,3	16,56	8,37
TOTAL	27.172.280,6	100,00	7,66

Fuente: Comexta, Extenda

(p) Datos provisionales

Cuadro nº 25
Exportaciones e Importaciones
por tipos de productos

Datos: Julio 2018

Unidades: Miles de euros y porcentajes

EXPORTACIONES

	Productos Exportados	Miles de €	% sobre el total	% 18 / 17
27	Combustibles, Aceites Mineral.	437.820,1	14,91	114,01
88	Aeronaves; Vehículos Espaciales	300.102,0	10,22	214,08
08	Frutas /Frutos, S/ Conservar	281.888,7	9,60	22,32
15	Grasas, Aceite Animal O Vegeta	270.360,9	9,21	1,53
26	Minerales, Escorias Y Cenizas	224.653,4	7,65	26,90
99	Conjunt. De Otros Productos	156.002,2	5,31	-5,42
07	Legumbres, Hortalizas, S/ Cons	149.691,1	5,10	9,02
85	Aparatos Y Material Eléctricos	140.991,9	4,80	3,16
72	Fundición, Hierro Y Acero	131.595,5	4,48	16,31
74	Cobre Y Sus Manufacturas	121.461,0	4,14	24,72
	Resto	721.164,4	24,57	16,73
	TOTAL	2.935.731,0	100,00	30,99

Datos: Julio 2018

Unidades: Miles de euros y porcentajes

IMPORTACIONES

	Productos Importados	Miles de €	% sobre el total	% 18 / 17
27	Combustibles, Aceites Mineral.	1.191.664,61	43,24	24,46
26	Minerales, Escorias Y Cenizas	203.027,02	7,37	169,76
88	Aeronaves; Vehículos Espaciales	125.824,72	4,57	524,76
72	Fundición, Hierro Y Acero	114.332,81	4,15	91,30
84	Máquinas Y Aparatos Mecánicos	108.562,40	3,94	-11,92
38	Otros Productos Químicos	105.640,51	3,83	394,56
85	Aparatos Y Material Eléctricos	82.363,84	2,99	21,43
15	Grasas, Aceite Animal O Vegeta	73.537,29	2,67	-32,75
39	Mat. Plásticas; Sus Manufactu.	55.690,96	2,02	11,12
03	Pescados, Crustáceos, Moluscos	51.637,23	1,87	22,21
	Resto	643.464,08	23,35	9,69
	TOTAL	2.755.745,48	100,00	30,39

Fuente: *Comexta, Extenda*

(p) Datos provisionales

En las Exportaciones destaca las relativas a “Aeronaves y Vehículos Espaciales” que ha experimentado un crecimiento del 214% respecto a Junio del 2017, situándose en segundo lugar, solamente por debajo de los “Combustibles, Aceites Minerales” que son los productos de mayor exportación y que ha supuesto igualmente un crecimiento del 114,01% respecto al ejercicio anterior.

Las Importaciones siguen un camino similar a las Exportaciones, y los productos relacionados con “Aeronaves y Vehículos Espaciales” experimentaron un crecimiento del 524%, seguidos de “Otros Productos Químicos” que creció un 394%, respecto al mismo mes de 2017

Cuadro nº 26
Exportaciones
Ranking de países de destino

Datos: Junio 2018

Unidades: Miles de euros y porcentaje

Principales Clientes		Miles de € (p)	% sobre el total	% 18 / 17
1	Francia	306.874,5	10,45	18,67
2	Reino Unido	276.651,4	9,42	107,26
3	Alemania	247.374,9	8,43	11,61
4	Italia	223.313,0	7,61	18,40
5	Portugal	189.718,1	6,46	17,78
6	Estados Unidos	175.459,1	5,98	38,53
7	Turquía	164.127,8	5,59	648,49
8	China	163.675,2	5,58	38,63
9	Marruecos	129.788,7	4,42	41,05
10	Bélgica	97.237,8	3,31	14,96
	Resto	961.510,4	32,75	15,22
	TOTAL	2.935.731,0	100,00	30,99

Fuente: *Conexta, Extenda*

(p) Datos provisionales

Los países destinatarios de nuestras Exportaciones están en consonancia con el tipo de productos exportados “Aeronaves; Vehículos Espaciales”, así destacan Francia, el Reino Unido y Alemania los situados en primer lugar.

**Cuadro nº 27
Importaciones
Ranking de países de origen**

Datos: Junio 2018

Unidades: Miles de euros y porcentaje

Principales Proveedores		Miles de € (*)	% sobre el total	% 18 / 17
1	Argelia	275.249,7	9,99	15,43
2	Irán	185.000,0	6,71	339,07
3	Alemania	182.456,9	6,62	47,19
4	Nigeria	173.099,7	6,28	-0,75
5	Estados Unidos	158.017,0	5,73	17,04
6	Francia	148.964,8	5,41	48,77
7	Arabia Saudí	129.845,2	4,71	-2,33
8	Portugal	121.463,8	4,41	45,16
9	Italia	110.148,0	4,00	-3,25
10	Chile	103.511,7	3,76	1.353,91
	Resto	1.167.988,7	42,38	21,44
	TOTAL	2.755.745,5	100,00	30,39

Fuente: Comexta, Extenda

(*) Datos provisionales

Reflexión similar cabe hacer de nuestros principales proveedores en relación a los productos importados, “Combustibles, Aceites Mineral”, igualmente destacan Argelia e Iran, y Alemania respecto a “Aeronaves; Vehículos Espaciales”. Llama la atención el incremento de productos importados de Chile que presenta un crecimiento del 1.353% respecto a junio del ejercicio anterior.

ÍNDICE DE VENTAS DEL COMERCIO AL POR MENOR

Cuadro nº 28
Comercio al por menor
Índice original de ventas

Índices mensuales

[Territorio=Andalucía]

Índices de Ventas al por menor		Tipo de ventas			
		Ventas Totales	Ventas totales sin estaciones de servicio	Ventas Alimentación	Ventas no Alimentación
Periodo	Estado Del dato	Índices	Índices	Índices	Índices
2017-Abril	Definitivo	99,8	100,6	98,2	102,5
2017-Mayo	Definitivo	103,6	104,4	101,5	106,6
2017-Junio	Definitivo	107,6	108,9	104,6	112,3
2018-Abril	Definitivo	101,6	102,0	99,7	103,8
2018-Mayo	Definitivo	104,9	104,9	102,6	106,6
2018-Junio	Provisional	109,8	110,3	107,0	112,9

Fuente: Instituto de Estadística y Cartografía de Andalucía

Cuadro nº 29
Índices de Ventas al por menor
Tasas de variación interanual

Tasas de variación interanual de los índices de cada mes

[Territorio=Andalucía]

Tasas de Variación interanual		Tipo de ventas			
		Ventas Totales	Ventas totales sin estaciones de servicio	Ventas Alimentación	Ventas no Alimentación
Periodo	Estado Del dato	Tasa Interanual	Tasa Interanual	Tasa Interanual	Tasa Interanual
2017-Abril	Definitivo	2,40	1,15	0,53	1,67
2017-Mayo	Definitivo	7,24	6,78	5,63	7,72
2017-Junio	Definitivo	5,39	5,31	4,78	5,84
2018-Abril	Definitivo	1,78	1,39	1,53	1,29
2018-Mayo	Definitivo	1,28	0,47	1,10	-0,02
2018-Junio	Provisional	2,07	1,33	2,31	0,59

Fuente: Instituto de Estadística y Cartografía de Andalucía

En el cuadro 28 se observan las evoluciones de los índices originales de ventas, apreciándose que junio es el mes por excelencia de estos dos periodos, donde alcanza su valor más alto, y que las "Ventas Alimentación" son así mismo las que menos índice presentan.

En referencia al cuadro 29 de tasas de variación, se observa que el año 2018 ha sido de menor crecimiento en este trimestre que el precedente, destacando la variación alcanzada en "Ventas Alimentación" con un 2,31, el mayor incremento a finales de 2018.

CONSTRUCCIÓN Y VIVIENDA

Cuadro nº 30
Compraventa de viviendas según régimen y estado

Unidades: Vivienda

	2017			2018		
	Abril	Mayo	Junio	Abril	Mayo	Junio
NACIONAL						
Viviendas: Total	32.393	45.080	43.922	42.014	47.177	44.692
Vivienda nueva	5.494	7.602	7.706	7.105	8.303	8.125
Vivienda usada	26.899	37.478	36.216	34.909	38.874	36.567
01 Andalucía						
Viviendas: Total	6.112	8.706	8.429	8.181	9.330	9.165
Vivienda nueva	1.057	1.420	1.443	1.273	1.573	1.884
Vivienda usada	5.055	7.286	6.986	6.908	7.757	7.281
04 Almería						
Viviendas: Total	661	914	897	870	1.002	853
Vivienda nueva	183	263	186	177	254	187
Vivienda usada	478	651	711	693	748	666
11 Cádiz						
Viviendas: Total	758	933	1.099	1.008	1.191	1.148
Vivienda nueva	171	209	259	202	277	262
Vivienda usada	587	724	840	806	914	886
14 Córdoba						
Viviendas: Total	423	511	531	552	625	628
Vivienda nueva	69	65	68	74	72	158
Vivienda usada	354	446	463	478	553	470
18 Granada						
Viviendas: Total	670	767	950	834	904	1.005
Vivienda nueva	142	137	180	123	151	125
Vivienda usada	528	630	770	711	753	880
21 Huelva						
Viviendas: Total	318	433	441	408	490	870
Vivienda nueva	67	93	78	90	105	435
Vivienda usada	251	340	363	318	385	435
23 Jaén						
Viviendas: Total	327	400	447	392	428	393
Vivienda nueva	46	31	48	39	57	44
Vivienda usada	281	369	399	353	371	349
29 Málaga						
Viviendas: Total	1.895	3.275	2.776	2.751	3.064	2.772
Vivienda nueva	280	442	482	469	465	531
Vivienda usada	1.615	2.833	2.294	2.282	2.599	2.241
41 Sevilla						
Viviendas: Total	1.060	1.473	1.288	1.366	1.626	1.496
Vivienda nueva	99	180	142	99	192	142
Vivienda usada	961	1.293	1.146	1.267	1.434	1.354

Fuente: Instituto Nacional de Estadística

Los datos son provisionales desde enero de 2018 .

Cuadro nº 30 (a)
Índices de Precios de Viviendas
Resultados Nacionales y por Comunidades Autónomas I

Índices: general, vivienda nueva y de segunda mano

Unidades: Índice, Tasas

Base 2015

	Índice		Variación anual	
	Trimestre 2017	Trimestre 2018	Trimestre 2017	Trimestre 2018
Nacional				
General	110,410	117,941	5,6	6,8
Vivienda nueva	112,835	119,235	4,4	5,7
Vivienda segunda mano	110,064	117,752	5,8	7,0
01 Andalucía				
General	105,676	110,695	2,4	4,8
Vivienda nueva	111,232	116,144	2,0	4,4
Vivienda segunda mano	104,984	110,011	2,5	4,8
02 Aragón				
General	104,254	108,946	1,6	4,5
Vivienda nueva	108,107	108,304	1,5	0,2
Vivienda segunda mano	103,521	109,117	1,8	5,4
03 Asturias, Principado de				
General	100,953	105,095	-0,3	4,1
Vivienda nueva	104,286	109,144	-1,3	4,7
Vivienda segunda mano	100,399	104,435	0,1	4,0
04 Balears, Illes				
General	112,337	121,782	7,4	8,4
Vivienda nueva	109,992	119,979	6,0	9,1
Vivienda segunda mano	112,648	122,071	7,6	8,4
05 Canarias				
General	106,971	113,327	3,6	5,9
Vivienda nueva	110,658	115,259	2,0	4,2
Vivienda segunda mano	106,544	113,035	3,8	6,1
06 Cantabria				
General	107,221	113,437	4,1	5,8
Vivienda nueva	107,957	109,873	3,0	1,8
Vivienda segunda mano	107,106	114,077	4,5	6,5
07 Castilla y León				
General	102,645	106,521	1,1	3,8
Vivienda nueva	105,022	111,563	0,1	6,2
Vivienda segunda mano	102,251	105,802	1,4	3,5
08 Castilla - La Mancha				
General	102,039	103,544	0,8	1,5
Vivienda nueva	107,503	112,325	0,0	4,5
Vivienda segunda mano	100,770	101,737	1,1	1,0
09 Cataluña				
General	116,165	127,004	9,3	9,3
Vivienda nueva	116,976	127,252	7,8	8,8
Vivienda segunda mano	116,101	127,000	9,5	9,4
10 Comunitat Valenciana				
General	104,811	109,036	1,8	4,0
Vivienda nueva	108,482	113,611	0,3	4,7
Vivienda segunda mano	104,285	108,386	2,1	3,9

**Índices de Precios de Viviendas
Resultados Nacionales y por Comunidades Autónomas II**

Índices: general, vivienda nueva y de segunda mano

Unidades: Índice, Tasas

Base 2015

	Índice		Variación anual	
	2º Trimestre 2017	2º Trimestre 2018	2º Trimestre 2017	2º Trimestre 2018
11 Extremadura				
General	101,886	104,122	0,4	2,2
Vivienda nueva	109,938	117,468	1,4	6,8
Vivienda segunda mano	100,766	102,783	0,3	2,0
12 Galicia				
General	102,744	106,771	1,0	3,9
Vivienda nueva	108,531	114,485	2,0	5,5
Vivienda segunda mano	101,343	105,086	0,9	3,7
13 Madrid, Comunidad de				
General	120,105	132,253	10,9	10,1
Vivienda nueva	119,706	126,865	7,6	6,0
Vivienda segunda mano	120,125	133,216	11,4	10,9
14 Murcia, Región de				
General	102,469	105,157	0,3	2,6
Vivienda nueva	108,716	113,399	-0,3	4,3
Vivienda segunda mano	101,433	103,829	0,4	2,4
15 Navarra, Comunidad Foral de				
General	104,063	107,657	2,6	3,5
Vivienda nueva	106,961	109,813	2,6	2,7
Vivienda segunda mano	103,270	106,928	3,0	3,5
16 País Vasco				
General	107,724	113,955	4,5	5,8
Vivienda nueva	112,069	118,979	7,1	6,2
Vivienda segunda mano	106,596	112,711	3,9	5,7
17 Rioja, La				
General	104,009	108,493	1,4	4,3
Vivienda nueva	108,294	115,636	-0,1	6,8
Vivienda segunda mano	103,197	107,430	1,8	4,1
18 Ceuta				
General	111,457	121,003	5,6	8,6
Vivienda nueva				
Vivienda segunda mano				
19 Melilla				
General	110,490	119,341	3,9	8,0
Vivienda nueva				
Vivienda segunda mano				

Fuente: *Instituto Nacional de Estadística*

Cuadro nº 30 (b)
Hipotecas constituidas sobre Viviendas
Resultados Nacionales y por Comunidades Autónomas

Unidades: Hipotecas, Miles Euros

N.º Hipotecas	Viviendas Número de hipotecas					
	Año 2017			Año 2018		
	Abril	Mayo	Junio	Abril	Mayo	Junio
Total Nacional	21.400	29.041	29.439	28.724	31.166	30.600
01 Andalucía	4.544	5.432	5.618	5.154	5.752	5.765
02 Aragón	508	968	645	700	865	957
03 Asturias, Principado de	369	538	570	531	527	495
04 Balears, Illes	654	898	967	1.090	960	789
05 Canarias	999	1.161	1.555	1.067	1.984	1.060
06 Cantabria	252	284	286	260	297	285
08 Castilla - La Mancha	778	965	995	1.200	1.174	1.052
07 Castilla y León	882	1.157	1.033	997	1.132	1.137
09 Cataluña	3.340	4.958	4.530	4.700	4.895	4.852
18 Ceuta	38	42	35	28	30	43
10 Comunitat Valenciana	2.185	3.236	3.043	2.941	3.634	3.295
11 Extremadura	372	481	474	444	570	616
12 Galicia	775	1.014	1.048	937	989	1.005
13 Madrid, Comunidad de	3.706	5.016	5.699	6.018	5.193	6.399
19 Melilla	28	45	42	50	44	41
14 Murcia, Región de	505	773	725	771	696	735
15 Navarra, Comunidad Foral de	281	376	396	340	441	436
16 País Vasco	1.060	1.506	1.607	1.330	1.783	1.458
17 Rioja, La	124	191	171	166	200	180
Importes de las hipotecas	Viviendas Importe de hipotecas					
	Año 2017			Año 2018		
	Abril	Mayo	Junio	Abril	Mayo	Junio
Total Nacional	2.416.851	3.308.074	3.470.549	3.540.393	3.647.785	3.791.205
01 Andalucía	439.323	516.328	558.065	531.780	584.444	586.793
02 Aragón	44.813	105.798	58.196	63.967	79.403	91.823
03 Asturias, Principado de	34.942	47.332	50.246	47.603	51.771	48.630
04 Balears, Illes	93.328	141.826	152.496	162.240	164.204	144.589
05 Canarias	78.326	96.772	113.514	102.712	125.214	105.975
06 Cantabria	26.038	29.828	28.974	28.302	27.358	30.251
08 Castilla - La Mancha	64.076	85.176	84.059	105.480	102.445	88.271
07 Castilla y León	82.061	101.217	93.133	98.322	99.386	104.200
09 Cataluña	466.537	707.074	620.568	708.078	692.798	682.506
18 Ceuta	5.463	5.134	4.864	2.950	3.640	6.480
10 Comunitat Valenciana	179.363	267.500	249.733	278.602	320.120	295.503
11 Extremadura	26.071	34.157	32.871	32.384	42.544	56.876
12 Galicia	69.639	96.104	101.338	86.902	97.913	99.481
13 Madrid, Comunidad de	587.810	747.066	973.417	997.898	877.084	1.130.829
19 Melilla	3.385	4.846	5.457	6.721	6.011	5.550
14 Murcia, Región de	38.645	57.994	54.833	61.157	60.955	57.207
15 Navarra, Comunidad Foral de	29.198	39.436	42.572	35.182	48.270	46.031
16 País Vasco	137.541	208.274	232.751	176.384	247.728	194.587
17 Rioja, La	10.292	16.212	13.462	13.729	16.497	15.623

Notas: Los datos son provisionales desde Julio de 2017.

Fuente: Instituto Nacional de Estadística

Cuadro nº 30 (c)
Hipotecas constituidas sobre Viviendas
Resultados por Provincias

Unidades: Hipotecas, Miles Euros

N.º Hipotecas	Viviendas Número de hipotecas					
	Año 2017			Año 2018		
	Abril	Mayo	Junio	Abril	Mayo	Junio
04 Almería	341	469	438	386	442	427
11 Cádiz	585	775	773	653	743	729
14 Córdoba	420	436	427	339	577	410
18 Granada	553	602	757	575	582	799
21 Huelva	269	339	320	297	346	471
23 Jaén	272	354	316	304	333	335
29 Málaga	1.231	1.391	1.501	1.559	1.455	1.566
41 Sevilla	873	1.066	1.086	1.041	1.274	1.028

Importes Hipotecas	Viviendas Importe de hipotecas					
	Año 2017			Año 2018		
	Abril	Mayo	Junio	Abril	Mayo	Junio
04 Almería	27.969	38.235	34.888	28.521	35.129	33.581
11 Cádiz	61.852	71.620	70.337	62.201	66.040	71.560
14 Córdoba	37.395	38.180	33.563	27.947	67.130	33.544
18 Granada	47.147	49.548	71.072	50.386	48.477	70.480
21 Huelva	22.372	26.614	23.370	22.357	27.482	40.095
23 Jaén	19.522	25.499	22.787	23.291	24.283	27.654
29 Málaga	136.773	165.507	184.835	205.065	185.905	204.370
41 Sevilla	86.293	101.125	117.213	112.012	129.998	105.509

Notas: Los datos son provisionales desde Julio de 2017.

Fuente: Instituto Nacional de Estadística

Cuadro nº 31
Ejecuciones hipotecarias
Iniciadas e inscritas en los registros de la propiedad
Sobre fincas rústicas y urbanas

Unidades: Finca

Ejecuciones hipotecarias	2º Tr. 2017	2º Tr. 2018
España		
Total fincas	13.888	14.327
Fincas urbanas: viviendas	7.294	7.086
Andalucía		
Total fincas	3.639	3.012
Fincas urbanas: viviendas	1.988	1.535

Notas: Los datos del T3 del año 2017 y posteriores son provisionales.

Fuente: Instituto Nacional de Estadística

Las compraventas de viviendas, en el periodo analizado, experimentan un incremento tanto a nivel nacional como en Andalucía. Sin embargo a nivel provincial la tendencia fluctúa entre la subida destacada de Huelva, seguida del resto de provincias, a excepción de Almería y Jaén que presentan bajadas y Málaga donde se estanca las compraventas.

De igual forma llama la atención la diferencia existente entre las compraventas de vivienda de segunda mano con las nuevas en todas las provincias, igual que a nivel de Andalucía y España.

En los Índices de los precios de las viviendas, destacar el incremento que se ha producido en Andalucía, tanto en vivienda nueva como de segunda mano, aunque por detrás de Madrid, Cataluña, Islas Baleares y Canarias. Así mismo señalamos que el índice ha subido en todas las Comunidades Autónomas en relación al mismo periodo del año anterior.

Al analizar las hipotecas constituidas sobre viviendas, cabe mencionar a nivel nacional y por Comunidades Autónomas, que se ha producido un incremento en los tres meses del periodo considerado, en relación a los mismos periodos del año anterior, tanto en número como en importes, destacando las Comunidades de Madrid, Cataluña y Valencia.

A nivel provincial, hay cuatro provincias en que los datos han mejorado respecto del mes de junio de 2017, son Granada, Huelva, Jaén y Málaga, y las otras cuatro han reducido sus operaciones hipotecarias, tanto en número de ellas como en sus importes medios.

**Por último, las ejecuciones hipotecarias iniciadas e inscritas en los registros de la propiedad, se han visto reducidas en Andalucía s en el 2º trimestre de 2018 respecto al mismo periodo del 2017., aunque sigue ostentando Andalucía el mayor volumen de ejecuciones de España.*

ACTIVIDAD DEL SECTOR SERVICIOS

Cuadro nº 32
Indices de cifra de negocio del Sector Servicios

Territorio: Andalucía

Datos: provisionales para 2018 y definitivos para 2017

Índices de cifra de Negocio	Abril		Mayo		Junio	
	Índice	Tasa Interanual	Índice	Tasa Interanual	Índice	Tasa Interanual
Año 2017						
Índice General	106,0	2,79	110,8	5,99	112,3	4,40
Comercio	106,1	2,04	110,8	6,04	110,8	4,16
Otros Servicios	106,4	4,83	111,6	5,94	116,7	5,08
Transportes y Almacenamiento	111,3	3,18	120,2	13,73	119,7	12,02
Hostelería	109,5	8,21	112,5	-1,15	122,6	1,28
Información y Comunicación	101,2	-1,13	105,4	2,82	109,0	2,30
Actividades, profesionales, científicas y técnicas	100,4	12,14	97,7	9,49	104,5	7,24
Actividades Administrativas y servicios auxiliares	98,7	1,40	108,9	1,62	117,0	-1,66
Año 2018						
Índice General	110,5	4,21	117,3	5,79	115,6	2,99
Comercio	109,9	3,65	116,9	5,55	113,8	2,67
Otros Servicios	112,4	5,58	118,7	6,34	121,0	3,68
Transportes y Almacenamiento	121,9	9,51	126,9	5,59	119,8	0,10
Hostelería	99,6	-9,05	113,3	0,69	118,9	-3,07
Información Y comunicación	109,2	7,87	106,6	1,12	113,3	3,97
Actividades, profesionales, científicas y técnicas	116,2	15,71	119,6	22,46	127,9	22,47
Actividades Administrativas y servicios auxiliares	109,5	10,94	117,2	7,63	124,1	6,01

Fuente: Instituto de Estadística y Cartografía de Andalucía

En los índices generales de cifra de negocios del sector servicios, se aprecia una subida generalizada en 2018 respecto a 2017, siendo mayo de 2018 el mes que alcanza el índice más alto.

En referencia a los diferentes tipos de ventas, señalar la variación de la tasa de “Actividades profesionales, científicas y técnicas” en general y en particular la referida al mes de junio de 2018. En el lado opuesto y como única bajada, aparece la “Hostelería” especialmente en los meses de abril y junio.

Cuadro nº 32 (a)
Indices de cifra de negocio en la Industria

Territorio: Andalucía

Datos: provisionales para 2018 y definitivos para 2017

Índices de cifra de Negocio	Abril		Mayo		Junio	
	Índice	Tasa Interanual	Índice	Tasa Interanual	Índice	Tasa Interanual
Destino económico de los bienes	Año 2017					
Índice General		15,23	108,6	14,77	104,4	5,30
Bienes de consumo	115,8	13,25	120,7	12,82	114,5	1,41
Bienes de consumo duradero	104,9	-4,88	107,9	3,68	112,2	1,08
Bienes de consumo no duradero	116,2	14,08	121,7	13,33	114,9	1,41
Bienes de equipo	88,0	-14,42	98,2	16,12	102,6	23,67
Bienes intermedios	107,3	14,73	107,4	15,83	105,1	7,75
Energía	103,7	23,36	103,4	19,89	99,8	8,45
Destino económico de los bienes	Año 2018					
Índice General	111,3	4,35	114,2	5,20	114,1	9,35
Bienes de consumo	110,1	-4,90	108,4	-10,18	105,8	-7,64
Bienes de consumo duradero	124,7	18,92	124,0	14,85	118,1	5,31
Bienes de consumo no duradero	109,4	-5,83	108,1	-11,17	105,4	-8,25
Bienes de equipo	93,7	6,42	99,9	1,72	98,1	-4,45
Bienes intermedios	115,3	7,53	118,3	10,14	122,3	16,35
Energía	122,1	17,70	123,6	19,60	125,0	25,28

Fuente: Instituto de Estadística y Cartografía de Andalucía

INDICADORES TURÍSTICOS

Cuadro nº 33
Evolución del número de turistas

Unidades: Número de turistas y porcentaje

Medida	Periodo	
	2º Trimestre 2017	2º Trimestre 2018_
	Provisional 1ª revisión	Avance
Turistas	8.274.402	8.248.510
Tasa interanual	9,6	-0,3

Fuente: Instituto de Estadística y Cartografía de Andalucía

Cuadro nº 33 (a)
Distribución porcentual de los turistas por provincia

Datos: 2º trimestre de 2017 y 2018

Unidades: Porcentaje

Territorio	N.º Turistas		% de Turistas		Tasa de variación interanual	
	2º Trimestre 2017	2º Trimestre 2018	2º Trimestre 2017	2º Trimestre 2018	2º Trimestre 2017	2º Trimestre 2018
	Provisional (1ª revisión)	Avance	Provisional (1ª revisión)	Avance	Provisional (1ª revisión)	Avance
Almería	660.355	681.897	8,00	8,30	15,40	3,30
Cádiz	1.250.672	1.193.805	15,10	14,50	13,20	-4,50
Córdoba	562.648	529.225	6,80	6,40	7,60	-5,90
Granada	1.153.247	1.186.999	13,90	14,40	6,20	2,90
Huelva	642.020	625.078	7,80	7,60	14,50	-2,60
Jaén	291.948	284.081	3,50	3,40	11,30	-2,70
Málaga	2.601.859	2.582.613	31,40	31,30	9,80	-0,70
Sevilla	1.111.653	1.164.812	13,40	14,10	3,60	4,80
ANDALUCÍA	8.274.402	8.248.510	100,00	100,00	9,60	-0,30

Fuente: Instituto de Estadística y Cartografía de Andalucía

La bajada interanual producida en el número de turistas, es del -0,3, pero la cifra no viene a indicar si estamos ante un estancamiento o un tope alcanzado con las infraestructuras con las que cuenta el sector. Y si nos fijamos en la repercusión de esa situación en las diferentes provincias apreciamos que Sevilla, Almería y Granada son las tres únicas que no han sufrido ese retroceso o parón, con incrementos que oscilan entre el 4,80 de Sevilla al 2,90 de Granada.

Cuadro nº 33 (b)

Distribución porcentual de los turistas según procedencia

Datos: 2º Trimestre de 2017 y 2018

Unidades: Porcentaje

Procedencia	Periodo	
	2º Trimestre 2017	2º Trimestre 2018
	Provisional (1º revisión)	Avance
Andalucía	30,40	30,10
Resto de España	27,50	27,30
Unión Europea (25)*	31,70	31,90
Resto del mundo	10,40	10,70

Fuente: Instituto de Estadística y Cartografía de Andalucía

La procedencia mayoritaria del turismo sigue siendo de países de la Unión Europea, y reseñar un ligero incremento también en el de otros países del resto del mundo.

Cuadro nº 33 (c)

Distribución porcentual de los viajes por tipo de alojamiento

Datos: 2º trimestre de 2017 y 2018

Unidades: Porcentaje

Tipo de alojamiento	Periodo	
	2º Trimestre 2017	2º Trimestre 2018
	Provisional (1ª revisión)	Avance
Hotel, apartahotel	60,25	60,64
Hostal, pensión	6,34	5,94
Apartamento, piso o chalet en alquiler	13,20	13,09
Apartamento, piso o chalet en propiedad	4,65	4,66
Apartamento, piso o chalet de amigos, familiares...	9,82	9,55
Camping	2,89	2,71
Albergue	0,33	0,14
Otros	2,52	3,28
TOTAL	100,00	100,00

Solo los alojamientos en establecimientos hoteleros han tenido un leve incremento del 60,25 en 2017 al 60,64 en 2018.

Cuadro nº 33 (d)
Número de turistas y tasas de variación anual
según Comunidad Autónoma de destino principal

Unidades: Personas, Tasas

	AÑO 2017			AÑO 2018		
	Abril	Mayo	Junio	Abril	Mayo	Junio
Total						
Dato base	8.431.975	8.002.648	7.081.594	8.541.181	8.084.173	6.770.845
Tasa de variación anual	11,64	12,54	16,35	1,30	1,02	-4,39
Acumulado en lo que va de año	36.455.033	28.023.059	20.020.410	37.114.849	28.573.668	20.489.495
Tasa de variación acumulada	11,88	11,96	11,73	1,81	1,96	2,34
01 Andalucía						
Dato base	1.164.980	1.176.002	1.044.661	1.168.936	1.197.159	1.042.404
Tasa de variación anual	10,19	7,69	8,00	0,34	1,80	-0,22
Acumulado en lo que va de año	5.212.797	4.047.817	2.871.815	5.315.611	4.146.675	2.949.515
Tasa de variación acumulada	9,81	9,70	10,55	1,97	2,44	2,71
04 Balears, Illes						
Dato base	2.101.520	1.717.352	998.445	2.121.369	1.708.008	930.688
Tasa de variación anual	8,02	6,48	29,61	0,94	-0,54	-6,79
Acumulado en lo que va de año	5.412.687	3.311.167	1.593.814	5.433.226	3.311.857	1.603.850
Tasa de variación acumulada	8,52	8,84	11,50	0,38	0,02	0,63
05 Canarias						
Dato base	1.034.652	993.431	1.255.062	1.001.439	967.162	1.102.716
Tasa de variación anual	10,43	10,50	17,86	-3,21	-2,64	-12,14
Acumulado en lo que va de año	6.944.499	5.909.847	4.916.416	6.795.593	5.794.154	4.826.992
Tasa de variación acumulada	9,71	9,58	9,40	-2,14	-1,96	-1,82
09 Cataluña						
Dato base	2.026.356	1.920.946	1.755.019	2.090.369	1.874.676	1.561.979
Tasa de variación anual	9,48	17,82	18,34	3,16	-2,41	-11,00
Acumulado en lo que va de año	8.692.736	6.666.380	4.745.433	8.619.746	6.529.377	4.654.701
Tasa de variación acumulada	10,92	11,36	8,95	-0,84	-2,06	-1,91
10 Comunitat Valenciana						
Dato base	873.923	918.843	749.885	901.893	913.713	770.745
Tasa de variación anual	19,74	19,75	16,58	3,20	-0,56	2,78
Acumulado en lo que va de año	3.901.649	3.027.726	2.108.883	4.102.293	3.200.400	2.286.686
Tasa de variación acumulada	18,64	18,33	17,72	5,14	5,70	8,43
13 Madrid, Comunidad de						
Dato base	594.801	624.915	672.738	602.037	658.319	630.846
Tasa de variación anual	30,65	11,61	11,95	1,22	5,35	-6,23
Acumulado en lo que va de año	3.311.318	2.716.517	2.091.602	3.467.207	2.865.170	2.206.850
Tasa de variación acumulada	21,48	19,64	22,27	4,71	5,47	5,51
Otras Comunidades Autónomas						
Dato base	635.744	651.158	605.784	655.138	765.135	731.467
Tasa de variación anual	10,17	18,46	8,82	3,05	17,50	20,75
Acumulado en lo que va de año	2.979.348	2.343.604	1.692.446	3.381.173	2.726.035	1.960.900
Tasa de variación acumulada	11,73	12,16	9,91	13,49	16,32	15,86

Notas: Los datos de enero del año 2018 y posteriores son provisionales.

Fuente: Instituto Nacional de Estadística

Por el destino principal de los turistas, las Islas Baleares, seguida de Cataluña, Andalucía y Canarias son las que ostentan los primeros puestos de este ranking, con notable diferencia sobre el resto de comunidades.

Cuadro nº 34

Estancias medias (días) según procedencia

Datos: 2º trimestre de 2017 y 2018

Unidades: Días

Procedencia	Estancia media		Tasa de variación interanual	
	2º Trimestre 2017	2º Trimestre 2018	2º Trimestre 2017	2º Trimestre 2018
	Provisional (1º revisión)	Avance	Provisional (1º revisión)	Avance
Andalucía	4,02	4,15	2,70	3,40
Resto de España	7,61	7,06	-4,90	-7,20
Unión Europea (25)*	8,30	7,86	-8,90	-5,40
Resto del mundo	12,61	14,06	-1,30	11,50
Total	7,27	7,19	-4,50	-1,10

Fuente: Instituto de Estadística y Cartografía de Andalucía

Si nos fijamos en las estancias medias, se deduce de los cuadros aportados, que de las distintas procedencias de ellos turistas, aquellos que lo hacen desde la misma Andalucía son los únicos que han aumentado la tasa de variación, pasando del 2,7 en 2017 al 3,4 en 2018. Siendo la mayor bajada la de procedentes de otras regiones de España.

Cuadro nº 34 (a)

Estancias medias (días) por provincias

Datos: 2º trimestre de 2017 y 2018

Unidades: Días

Territorio	Estancia media		Tasas de variación interanual	
	2º Trimestre 2017	2º Trimestre 2018	2º Trimestre 2017	2º Trimestre 2018
	Provisional (1º revisión)	Avance	Provisional (1º revisión)	Avance
Almería	8,40	8,50	18,90	1,20
Cádiz	4,63	4,06	-8,70	-12,30
Córdoba	2,91	2,45	-9,10	-15,60
Granada	4,20	4,30	1,20	2,60
Huelva	5,75	5,59	7,10	-2,80
Jaén	2,75	2,48	12,20	-9,70
Málaga	7,43	8,30	-12,60	11,70
Sevilla	3,27	3,19	-3,10	-2,40
Andalucía	7,27	7,19	-4,50	-1,10

Fuente: Instituto de Estadística y Cartografía de Andalucía

Málaga sobre todo y a gran distancia Granada y Almería son las únicas que han tenido una variación positiva en las estancias medias, siendo por contra Córdoba, Cádiz y Jaén las que han tenido un retroceso mas pronunciado.

Cuadro nº 34 (b)
Estancia media (días) por tipo de alojamiento

Datos: 2º trimestre de 2017 y 2018

Unidades: Días

Tipo de alojamiento	Periodo	
	2º Trimestre 2017	2º Trimestre 2018
	Provisional (1ª revisión)	Avance
Hotel, apartahotel	4,60	4,37
Hostal, pensión	3,40	3,00
Apartamento, piso o chalet en alquiler	6,00	7,50
Apartamento, piso o chalet en propiedad	6,10	6,11
Apartamento, piso o chalet de amigos, familiares...	4,40	4,93
Camping	2,70	2,19
Albergue	3,20	2,94
Otros	2,80	5,03
Total	7,27	7,19

Fuente: Instituto de Estadística y Cartografía de Andalucía

Cuadro nº 35
Gasto medio diario de los turistas según procedencia

Datos: 2º trimestre de 2017 y 2018

Unidades: Porcentaje

Procedencia	Gasto medio diario		Tasa de variación interanual	
	2º Trimestre 2017	2º Trimestre 2018	2º Trimestre 2017	2º Trimestre 2018
	Provisional (1º revisión)	Avance	Provisional (1º revisión)	Avance
Andalucía	62,09	63,22	3,50	1,80
Resto de España	68,73	69,26	4,00	0,80
Unión Europea (25)*	70,55	71,37	2,30	1,20
Resto del mundo	83,06	81,25	6,80	-2,20
Total	68,78	69,40	3,60	0,90

Fuente: Instituto de Estadística y Cartografía de Andalucía

Cuadro nº 35 (a)
Gasto medio diario del turista por provincia

Datos: 2º trimestre de 2017 y 2018

Unidades: Días

Territorio	Gasto medio diario		Tasa de variación interanual	
	2º Trimestre 2017	2º Trimestre 2018	2º Trimestre 2017	2º Trimestre 2018
	Provisional (1ª revisión)	Avance	Provisional (1ª revisión)	Avance
Almería	61,78	67,03	17,10	8,50
Cádiz	75,61	73,48	-2,20	-2,80
Córdoba	62,31	67,61	8,20	8,50
Granada	61,88	61,43	-3,80	-0,70
Huelva	61,08	56,56	6,70	-7,40
Jaén	93,32	93,99	-13,90	0,70
Málaga	66,06	67,36	15,70	2,00
Sevilla	80,01	80,91	-4,50	1,10
Andalucía	68,78	69,40	3,60	0,90

Fuente: Instituto de Estadística y Cartografía de Andalucía

Cuadro nº 35 (b)
Calificación del viaje realizado por provincia

Datos: 2º trimestre de 2018

Unidades: Porcentaje

Calificaciones del viaje	Provincia								
	Almería	Cádiz	Córdoba	Granada	Huelva	Jaén	Málaga	Sevilla	Andalucía
Alojamiento	8,0	8,1	8,6	8,2	8,5	8,2	8,5	8,4	8,3
Restauración	8,1	8,1	8,5	8,1	8,3	8,4	8,6	8,3	8,4
Ocio-diversión	8,1	7,8	8,6	8,2	7,5	8,2	8,9	8,4	8,4
Transportes públicos: Autobuses	7,9	6,9	8,5	8,2	8,2	7,1	8,5	8,4	8,1
Transportes públicos: Trenes		6,9	9,5	8,7			9,0	9,2	8,6
Transportes públicos: Taxis		6,6	9,5	8,2			8,4	8,8	8,2
Transportes públicos: Alquiler de coches		7,2	7,6				8,7		8,2
Calidad de la oferta turística: Playas	8,4	8,0		7,2	8,2		8,5		8,1
Calidad de la oferta turística: Paisajes y Parques naturales	9,2	7,9	9,1	9,0	8,9	8,9	8,9	8,8	8,8
Calidad de la oferta turística: Entornos urbanos	8,5	7,7	9,0	8,4	8,2	8,2	8,9	8,7	8,5
Seguridad ciudadana	9,4	7,3	8,9	7,9	8,5	8,4	8,9	8,6	8,5
Asistencia sanitaria	8,7	7,5		7,7	7,5	8,3	8,8	8,4	8,2
Atención y trato	9,2	7,5	9,2	8,8	8,8	8,6	8,8	8,9	8,7
Relación precio/servicio	9,1	7,7	8,8	8,2	8,3	8,3	8,6	8,3	8,4
Red de comunicaciones	7,4	7,8	8,0	8,3	7,5	7,5	8,5	8,5	8,1
Limpieza	8,5	7,5	8,0	8,2	7,9	7,9	8,6	8,6	8,3
Nivel del tráfico	8,6	7,5	7,8	7,5	7,7	8,0	7,5	8,1	7,7
Señalización turística	8,5	7,5	8,1	7,8	8,1	7,9	8,3	8,3	8,1
Información turística	9,4	7,8	9,0	8,1	8,7	8,5	8,5	8,5	8,5
Patrimonio cultural	7,8	8,0	9,2	8,6	8,4	8,8	8,9	8,9	8,6
Infraestructura para la práctica del golf		8,2			7,7	8,8		8,6	8,3
Puertos y actividades náuticas	9,6	8,2			8,1	8,7	9,6	8,6	9,0
Índice sintético de percepción	8,6	7,6	8,6	8,2	8,1	8,3	8,7	8,6	8,4

Fuente: Instituto de Estadística y Cartografía de Andalucía

Y por último acerca de la calificación del viaje realizado, las provincias de Málaga, Sevilla, Almería y Córdoba son las que obtienen la mejor puntuación general en el índice sintético de percepción. Llama la atención que Cádiz tenga un índice de 7,6, el mas bajo de todas las provincias, que viene marcado por las calificaciones en los transportes públicos y en la seguridad ciudadana .

**REVISTA ECONÓMICA Y
SOCIAL DE ANDALUCÍA**

Nº 9 – SEPTIEMBRE 2018



Consejo Económico y Social

PRODUCCIONES AGRARIAS POR TIPO DE CULTIVO

Cuadro nº 36
Producciones Agrarias por tipo de Cultivo en Andalucía

MARZO de 2018		2.018	2.017	Media Periodo 13-16		2.018	2.017	Media Periodo 13-16
CULTIVOS	(*)				(*)			
CEREALES								
Trigo total	5	329.305	359.554	386.529	5	329.305	359.554	386.529
<i>Trigo blando</i>	5	92.034	91.271	150.046	5	92.034	91.271	150.046
<i>Trigo duro</i>	5	237.271	268.283	236.482	5	237.271	268.283	236.482
Cebada total	5	125.288	114.343	117.860	5	125.288	114.343	117.860
<i>Cebada 2 carreras</i>	5	61.404	54.819	52.156	5	61.404	54.819	52.156
<i>Cebada 6 carreras</i>	5	63.884	59.524	65.705	5	63.884	59.524	65.705
Avena	5	100.923	104.274	88.980	5	100.923	104.274	88.980
Centeno	5	1.038	942	1.469	5	1.038	942	1.469
Triticale	5	43.061	40.983	47.265	5	43.061	40.983	47.265
Arroz	5	40.205	40.112	40.040	5	40.205	40.112	40.040
Maíz	5	14.795	16.235	31.603	5	14.795	16.235	31.603
Sorgo	4	3.355	2.917	4.440	4	3.355	2.917	4.440
LEGUMINOSAS GRANO								
Judías secas	6	26	27	45	6	26	27	45
Garbanzos	6	36.084	22.461	17.157	6	36.084	22.461	17.157
Lentejas	6	86	45	63	6	86	45	63
Habas secas	6	22.061	32.076	23.820	6	22.061	32.076	23.820
Guisantes secos	6	16.073	17.207	10.168	6	16.073	17.207	10.168
Veza	6	6.925	6.958	6.065	6	6.925	6.958	6.065
Yeros	6	887	864	2.680	6	887	864	2.680
Altramuz dulce	6	1.475	1.568	1.148	6	1.475	1.568	1.148
TUBÉRCULOS CONS. HUMANO								
Patata total	6	10.496	11.159	10.539	6	10.496	11.159	10.539
<i>Patata extratemprana</i>	4	1.144	1.209	1.323	4	1.144	1.209	1.323
<i>Patata temprana</i>	6	6.037	6.274	4.991	6	6.037	6.274	4.991
<i>Patata media estación</i>	6	2.388	2.647	3.106	6	2.388	2.647	3.106
<i>Patata tardía</i>	6	927	1.029	1.119	6	927	1.029	1.119
CULTIV. INDUSTRIALES HERB.								
Remolacha azuc. (rec. verano)	6	7.598	7.253	7.480	6	7.598	7.253	7.480
Algodón (bruto)	6	63.442	62.932	65.418	6	63.442	62.932	65.418
Girasol	6	228.423	239.703	278.350	6	228.423	239.703	278.350
Soja	5	25	35	14	5	25	35	14
Cártamo	6	901	947	1.356	6	901	947	1.356
Colza	2	20.905	16.605	4.532	2	20.905	16.605	4.532
Tabaco	5	114	121	267	5	114	121	267
CULTIVOS FORRAJEROS								
Maíz forrajero	5	1.413	1.667	1.275	5	1.413	1.667	1.275
Alfalfa	3	11.170	11.124	9.277	3	11.170	11.124	9.277
Veza para forraje	2	4.975	4.068	4.203	2	4.975	4.068	4.203
HORTALIZAS								
Col total			2.131	822			2.131	822
Brócoli			2.630	1.984			2.630	1.984
Espárragos	6	9.632	9.221	8.126	6	9.632	9.221	8.126
Apio			165	174			165	174
Lechuga	5	9.982	12.041	11.663	5	9.982	12.041	11.663

Andalucía.	Superficies (Has)				Producciones (Tm)			
	MARZO de 2018	2.018	2.017	Media Periodo 13-16		2.018	2.017	Media Periodo 13-16
CULTIVOS	(*)				(*)			
FRUTALES NO CÍTRICOS								
Manzano				645	6	7.296	8.982	8.576
Peral				754	6	5.512	7.795	7.826
Níspero				1.170	6	13.153	13.123	12.349
Albaricoquero				628	6	6.272	6.755	3.651
Cerezo y guindo				2.313	6	6.480	5.835	6.681
Melocotón total				8.539	6	111.707	117.110	141.841
<i>Melocotón</i>				4.613	6	56.022	56.370	70.429
<i>Nectarina</i>				3.926	6	55.685	60.740	71.412
Ciruelo				2.803	6	25.949	34.061	39.477
Higo				2.217	6	2.068	2.025	2.746
Chirimoyo				3.116			44.143	43.899
Aguacate				9.611			87.896	70.749
Plátano**				2	2	15	15	16
Kiwi				0			0	0
Almendro				159.991	5	72.280	61.823	41.214
Nuez				1.780			2.451	2.382
Castaña				7.440			4.517	6.444
Avellano				10			0	17
Frambuesa				1.607	4	34.405	29.949	15.603
OLIVAR								
Olivar aceituna mesa				97.875			443.309	460.505
Olivar aceituna almazara				1.455.653			4.562.245	5.261.120
Aceite de oliva							947.291	1.077.051
VIÑEDO								
Viñedo uva mesa				1.604	6	17.093	15.018	15.990
Viñedo uva vinificación				27.008	6	158.169	141.827	174.109
Viñedo uva pasificación							1.098	1.326
Vino + mosto (prod. en Hl.)					6	1.216.504	1.162.165	1.236.621
CULTIVOS INDUST. LEÑOSOS								
Alcaparra				27	4		5	160

(*) Mes al que corresponde la última estimación

(**) Arboles diseminados

**Cuadro nº 36 (a)
Producciones Pesqueras en Lonjas de Andalucía 2017**

Principales especies según precio

Unidades: Euros

Especie	FAO	1º semestre de 2018		
		Peso En Kg.	Peso % S/ total	Valor En euros
BOQUERON	ANE	2.978.105	15,38%	4.784.119,09
MERLUZA NEGRA O MERLUZA DE ANGOLA	HKB	2.596.644	13,41%	4.224.746,95
CABALLA DEL SUR O TONINO	VMA	1.999.587	10,33%	892.917,56
SARDINA	PIL	1.557.034	8,04%	3.219.746,04
GAMBA	DPS	927.758	4,79%	7.310.822,73
PULPO DE ROCA O PULPO ROQUERO	OCC	886.917	4,58%	7.814.987,35
JUREL	HOM	645.514	3,33%	771.290,33
JUREL BLANCO	HMM	644.483	3,33%	601.062,89
ALACHA	SAA	605.312	3,13%	301.875,66
BACALADILLA	WHB	476.765	2,46%	642.643,05
TOTAL		19.364.957	100,00%	66.723.299

Principales especies según peso

Unidades: Kilogramos

Especie	FAO	1º semestre de 2018		
		Peso En Kg.	Valor En euros	Valor % S/ total
PULPO DE ROCA O PULPO ROQUERO	OCC	886.917	7.814.987	11,71%
GAMBA	DPS	927.758	7.310.823	10,96%
BOQUERON	ANE	2.978.105	4.784.119	7,17%
MERLUZA NEGRA O MERLUZA DE ANGOLA	HKB	2.596.644	4.224.747	6,33%
CHOCO O JIBIA O SEPIA	CTC	470.406	3.606.158	5,40%
SARDINA	PIL	1.557.034	3.219.746	4,83%
GAMBA ROJA O RAYADO	ARA	70.126	2.327.645	3,49%
MERLUZA O MERLUZA EUROPEA	HKE	339.612	1.979.373	2,97%
LANGOSTINO	TGS	79.452	1.928.551	2,89%
CIGALA	NEP	110.745	1.854.129	2,78%
TOTAL		19.364.957	66.723.299	100,0%

Fuente: Sistema de Información andaluz de comercialización y producción pesquera. Consejería de Agricultura, Pesca y Desarrollo Rural.

En relación a las producciones, en Tm., de los diferentes cultivos en Andalucía, hay que ser cautos en la apreciación de las cifras resultantes, tanto por lo que respecta a la variedad, necesidad y demanda en el mercado de los diferentes tipos de cultivos, tanto a nivel regional, nacional o mundial. Pero aún con ello

señalamos por su volumen al Vino y mosto, al Pimiento, a la Sandía y al Pepino, como los cultivos que ostentan el mayor volumen de toneladas producidas.

En referencia a las producciones pesqueras en lonjas, si lo observamos primero desde la óptica del precio que alcanzaron las distintas especies, se muestran con gran diferencia el Pulpo y las Gamba como las dos que han logrado el mayor valor de mercado, a pesar de que el mayor porcentaje de captura sobre el total de kilos de todas las especies lo hayan tenido el Boquerón y la Merluza.

Por otro lado, si analizamos los datos de producción pesquera según el peso, la importancia es justamente la inversa tal y como se ha mencionado en el párrafo anterior, dado que el Boquerón es la que obtiene el mayor valor de kilos (15,38%), seguido muy de cerca por la Merluza con un 13,41%, mientras que la Gamba y el Pulpo solo alcanzan el 4,79% y 4,58% respectivamente.

MERCADO DE TRABAJO

Cuadro nº 37
Tasas de actividad, paro y empleo por Comunidad Autónoma
de Ocupados y parados de mas de 16 años

Datos: 2º trimestre de 2018

Unidades: Miles de personas y porcentaje

Territorio	Actividad		Empleo		Desempleo	
	Personas	Tasa	Personas	Tasa	Personas	Tasa
Andalucía	3.942,70	57,05	3.032,40	43,88	910,30	23,09
Aragón	641,00	58,66	577,10	52,81	63,90	9,97
Asturias (Principado de)	454,20	50,81	394,70	44,16	59,50	13,10
Baleares (Islas)	646,70	66,07	574,20	58,66	72,50	11,22
Canarias (Islas)	1.109,00	59,84	886,60	47,84	222,40	20,06
Cantabria	271,20	55,15	239,90	48,77	31,40	11,57
Castilla La Mancha	1.119,70	58,76	985,40	47,53	134,30	19,11
Castilla y León	982,80	54,62	795,00	48,06	187,80	12,00
Cataluña	3.792,40	61,28	3.360,40	54,30	432,00	11,39
Comunidad Valenciana	2.431,90	58,89	2.051,50	49,68	380,30	15,64
Extremadura	498,30	55,53	379,40	42,29	118,80	23,85
Galicia	1.250,80	53,60	1.075,80	46,10	175,00	13,99
Madrid (Comunidad de)	3.397,70	62,84	2.987,40	55,25	410,30	12,08
Murcia (Región de)	712,10	59,51	596,10	49,81	116,00	16,29
Navarra (C. Foral de)	315,30	59,52	284,00	53,61	31,30	9,93
País Vasco	1.033,30	56,73	928,70	50,99	104,50	10,12
La Rioja	154,60	59,41	138,10	53,07	16,50	10,68
Ceuta y Melilla	80,50	62,74	57,40	44,73	23,10	28,72
España	22.834,20	58,80	19.344,10	49,81	3.490,10	15,28

Fuente: Elaboración propia, a partir de datos del INE e IECA

En Tasa de Actividad, son las Comunidades Autónomas de Madrid, Ceuta y Melilla y Cataluña las que alcanzan mayor porcentaje, frente a las que presentan el nivel más bajo, Principado de Asturias, Galicia y Castilla la Mancha.

En Tasa de Empleo, destacan por como mejor posicionadas las Comunidades de Baleares, Madrid y Cataluña, mientras que se encuentra en peor posición, Asturias, Andalucía y Extremadura.

Por último en Tasa de desempleo, las Comunidades Autónomas con la tasa más alta, aunque ello sea precisamente lo contrario a lo deseado, son Ceuta y Melilla, Extremadura y Andalucía. Y en sentido contrario, las que tienen la menor tasa de desempleo son La Rioja, País Vasco, Navarra y Aragón.

Cuadro nº 38
Ocupados por sexo y grupo de edad

Datos: 2º trimestre de 2018

Unidades: Miles de personas, porcentajes

Sexo	Edad	Territorio					
		Andalucía			España		
		Ocupados	Diferencia con igual Tr. año anterior	Variación interanual	Ocupados	Diferencia con igual Tr. año anterior	Variación interanual
Hombres	De 16 a 29 años	222,994	-2,45	-1,08%	1.392,580	76,77	5,84%
	De 30 a 44 años	735,524	21,63	3,03%	4.336,539	15,60	0,36%
	De 45 a 64 años	755,132	41,93	5,88%	4.688,883	173,24	3,84%
	De 65 y más años	12,979	-4,07	-23,89%	110,344	5,85	5,60%
	TOTAL	1.726,629	57,04	3,412%	10.528,346	271,47	2,65%
Mujeres	De 16 a 29 años	199,674	3,47	1,77%	1.264,210	51,23	4,22%
	De 30 a 44 años	564,815	-19,13	-3,28%	3.681,867	-5,57	-0,15%
	De 45 a 64 años	530,781	29,82	5,95%	3.792,020	209,07	5,83%
	De 65 y más años	10,528	-0,66	-5,90%	77,623	4,55	6,23%
	TOTAL	1.305,798	13,49	1,04%	8.815,720	259,28	3,03%
Ambos sexos	De 16 a 29 años	422,668	1,02	0,24%	2.656,790	128,00	5,06%
	De 30 a 44 años	1.300,339	2,50	0,19%	8.018,407	10,03	0,13%
	De 45 a 64 años	1.285,913	71,75	5,90%	8.480,902	382,32	4,72%
	De 65 y más años	23,507	-4,73	-16,76%	187,967	10,40	5,86%
	TOTAL	3.032,427	70,54	2,38%	19.344,066	530,76	2,82%

Fuente: Instituto de Estadística y Cartografía de Andalucía. Explotación de la Encuesta de Población Activa del INE

Cuadro nº 38 (a)
Ocupados por sexo y sector económico

Datos: 2º trimestre de 2018

Unidades: Miles de personas, porcentajes

Sector	Territorio					
	Andalucía			España		
	Ocupados	Diferencia con igual Tr. año anterior	Variación interanual	Ocupados	Diferencia con igual Tr. año anterior	Variación interanual
Agricultura	245,047	-21,84	-8,18%	822,454	-10,10	-1,21%
Industria	279,635	12,94	4,85%	2.722,833	86,23	3,27%
Construcción	191,918	35,05	22,34%	1.215,218	81,64	7,20%
Servicios	2.315,828	44,39	1,95%	14.583,562	372,99	2,62%
Comercio y reparaciones	813,917	0,20	0,02%	4.742,512	86,71	1,86%
Transportes y comunicaciones	193,414	7,19	3,86%	1.552,956	52,94	3,53%
Servicios a las empresas	351,864	7,18	2,08%	2.548,134	59,38	2,39%
Servicios públicos	730,788	23,09	3,26%	4.264,575	153,65	3,74%
Otros servicios	225,845	6,73	3,07%	1.475,386	20,31	1,40%
TOTAL	3.032,427	70,54	2,38%	19.344,066	530,76	2,82%

Fuente: Instituto de Estadística y Cartografía de Andalucía

Si vemos con detalle el desglose de ocupados, señalar que la mayor cuantía se centra entre los 30 a 64 años, tanto por género como en total, manteniéndose superior en hombres respecto a mujeres. Las variaciones más importantes respecto al mismo periodo del año anterior se muestran en hombres entre 45 y 64 años con un 41,93 de incremento, si bien esa buena noticia queda un poco empañada al compararla con el crecimiento a nivel nacional en esa franja de edad, que ha sido del 382,32 de variación.

Analizando esos mismos datos de ocupados por sectores de actividad, destacar como dato negativo las bajadas en Agricultura de un -21,84 en Andalucía y de un -10,10 a nivel Nacional, mientras que en el aspecto positivo se visualiza un importante incremento en construcción y servicios, con un 35,05 y 44,39 respectivamente, aunque bien es cierto que a nivel nacional la subida fue mucho más señalada.

Cuadro nº 39
Parados por sexo y grupos de edad

Datos: 2º trimestre de 2018

Unidades: Miles de personas; porcentajes

Sexo	Edad	Territorio					
		Andalucía			España		
		Parados	Diferencia con igual Tr. año anterior	Variación interanual	Parados	Diferencia con igual Tr. año anterior	Variación interanual
Hombres	De 16 a 29 años	137,138	-6,83	-4,75%	501,463	-57,66	-10,31%
	De 30 a 44 años	134,452	-39,02	-22,49%	511,660	-114,28	-18,26%
	De 45 a 64 años	162,381	-27,06	-14,28%	655,036	-58,55	-8,21%
	De 65 y más años	1,771	1,77	-	5,736	3,00	109,39%
	TOTAL	435,742	-71,14	-14,04%	1.673,895	-227,48	-11,97%
Mujeres	De 16 a 29 años	109,261	-20,85	-16,02%	454,288	-56,22	-11,01%
	De 30 a 44 años	183,054	-6,13	-3,24%	665,126	-87,55	-11,63%
	De 45 a 64 años	181,345	7,56	4,35%	693,729	-53,25	-7,13%
	De 65 y más años	0,872	0,60	221,36%	3,063	0,30	10,91%
	TOTAL	474,532	-18,81	-3,81%	1.816,206	-196,72	-9,77%
Ambos sexos	De 16 a 29 años	246,399	-27,68	-10,10%	955,750	-113,88	-10,65%
	De 30 a 44 años	317,506	-45,15	-12,45%	1.176,786	-201,82	-14,64%
	De 45 a 64 años	343,725	-19,49	-5,37%	1.348,765	-111,80	-7,65%
	De 65 y más años	2,643	2,37	874,10%	8,799	3,30	59,95%
	TOTAL	910,273	-89,95	-9,00%	3.490,101	-424,20	-10,84%

Fuente: Instituto de Estadística y Cartografía de Andalucía

Cuadro nº 39 (a)
Parados por sexo y sector económico

Datos: 2º trimestre de 2018

Unidades: Miles de personas, porcentajes

Sector	Territorio					
	Andalucía			España		
	Parados	Diferencia con igual Tr, año anterior	Variación interanual	Parados	Diferencia con igual Tr, año anterior	Variación interanual
Agricultura	109,990	-23,27	-17,46%	186,514	-19,48	-9,46%
Industria	23,161	-4,46	-16,15%	163,557	-7,90	-4,61%
Construcción	31,226	-6,27	-16,71%	123,106	-13,31	-9,76%
Servicios	272,078	-29,04	-9,64%	1.143,918	-114,80	-9,12%
<i>Comercio y reparaciones</i>	114,401	-9,19	-7,44%	499,744	-61,71	-10,99%
<i>Transportes y comunicaciones</i>	13,557	-1,63	-10,74%	84,511	-22,17	-20,78%
<i>Servicios a las empresas</i>	25,831	-11,16	-30,16%	158,888	-16,22	-9,27%
<i>Servicios públicos</i>	79,654	-2,55	-3,10%	230,080	-14,47	-5,92%
<i>Otros servicios</i>	38,634	-4,51	-10,45%	170,695	-0,22	-0,13%
Busca su primer empleo	94,606	2,43	2,64%	360,718	-53,03	-12,82%
Hace más de 1 año de su último empleo	379,212	-29,35	-7,18%	1.512,288	-215,69	-12,48%
TOTAL	910,273	-89,95	-8,99%	3.490,101	-424,20	-10,84%

Fuente: Instituto de Estadística y Cartografía de Andalucía

En relación al número de parados en Andalucía, se ha producido un descenso generalizado de tasa de variación, respecto al mismo periodo de años anterior. El tramo total de 30 a 44 años, presenta caídas significativas de hasta un -45,15% , aunque con el matiz de las subidas producidas en mayores de 65 años y en mujeres en el tramo de 45 a 64 años.

Por sectores de actividad, destacamos la bajada en la tasa de variación respecto al mismo periodo del año anterior de todos los sectores en Andalucía, con la excepción de un repunte del 2,43 entre los que buscan su primer empleo.

Cuadro nº 40
Tasas de Actividad, Paro y Empleo por sexo y provincia

Datos: 2º trimestre de 2018

Unidades: Miles de personas, porcentajes

Territorio	Sexo								
	Hombres			Mujeres			Ambos sexos		
	Actividad	Paro	Empleo	Actividad	Paro	Empleo	Actividad	Paro	Empleo
Almería	67,01	20,33	53,39	49,63	25,51	36,97	58,38	22,52	45,24
Cádiz	63,12	23,37	48,37	47,94	31,31	32,93	55,41	26,86	40,53
Córdoba	65,26	19,47	52,56	50,22	33,22	33,54	57,53	25,63	42,78
Granada	62,61	20,99	49,46	50,30	27,20	36,62	56,34	23,81	42,93
Huelva	60,74	20,01	48,58	51,55	21,92	40,25	56,04	20,91	44,32
Jaén	60,24	23,35	46,17	45,64	26,43	33,58	52,84	24,70	39,79
Málaga	64,54	17,07	53,53	51,81	23,93	39,41	58,01	20,21	46,29
Sevilla	65,03	19,59	52,29	52,63	25,13	39,40	58,63	22,16	45,64
Andalucía	63,93	20,15	51,05	50,45	26,65	37,00	57,05	23,09	43,88

Fuente: Instituto de Estadística y Cartografía de Andalucía

Por último analizamos las variaciones producidas en las tasas de actividad, paro y empleo por provincias, donde destacamos lo siguiente:

En Tasa de Actividad, Almería destaca en hombres y el total, siendo considerablemente menor la tasa en mujeres, seguida de Málaga y Sevilla, aunque en estas dos provincias la diferencia con las mujeres es mucho menos considerable.

En Tasa de Paro, son Cádiz, Córdoba (salvo en paro de hombres) y Jaén las tres provincias que mayor tasa alcanzan. En contraposición llama la atención que la tasa de mujeres en paro en Huelva es la mas baja, tal vez por la influencia de la recogida de productos agrarios.

Y en Tasa de Empleo, las provincias de Málaga, Almería y Córdoba son las que ostenta las mayores tasas en hombres, y en mujeres lo son las de Huelva, Málaga y Sevilla,

Cuadro nº 40 (a)
Tasas de actividad, paro y empleo
según grupo de edad, por sexo y estrato

(Porcentajes) Trimestral

[Periodo=2º Trimestre 2018]

Estrato y Sexo	Edad								
	De 16 y más años			De 16 a 64 años			De 55 a 64 años		
	Tasa de actividad	Tasa de paro	Tasa de empleo	Tasa de actividad	Tasa de paro	Tasa de empleo	Tasa de actividad	Tasa de paro	Tasa de empleo
Capitales de provincia	63,66	21,22	50,14	77,71	21,23	61,21	68,91	17,82	56,63
Municipios de más de 20.000 habitantes	66,25	19,17	53,55	78,93	19,23	63,75	65,24	18,86	52,93
Municipios de 20.000 habitantes o menos	61,31	20,53	48,72	75,92	20,62	60,27	60,12	27,39	43,66
TOTAL HOMBRES	63,93	20,15	51,05	77,63	20,21	61,95	64,59	21,09	50,97
Capitales de provincia	52,78	22,30	41,01	67,74	22,52	52,49	51,41	20,00	41,13
Municipios de más de 20.000 habitantes	51,16	26,41	37,65	64,00	26,49	47,05	42,71	20,50	33,95
Municipios de 20.000 habitantes o menos	47,48	31,33	32,60	61,80	31,39	42,40	39,82	28,86	28,33
TOTAL MUJERES	50,45	26,65	37,00	64,37	26,78	47,14	44,58	22,56	34,53
Capitales de provincia	57,98	21,74	45,37	72,63	21,85	56,76	59,29	18,86	48,11
Municipios de más de 20.000 habitantes	58,59	22,38	45,48	71,53	22,45	55,47	54,18	19,49	43,62
Municipios de 20.000 habitantes o menos	54,33	25,29	40,59	68,97	25,37	51,48	50,09	27,96	36,09
TOTAL AMBOS SEXOS	57,05	23,09	43,88	71,03	23,17	54,57	54,41	21,70	42,60

Fuente: Instituto de Estadística y Cartografía de Andalucía



Consejo Económico y Social de Andalucía

C/ Gamazo 30 – 41001 Sevilla

Teléfono 600 159 689 – Fax 955 065 807

Institucional.ces.ceec@juntadeandalucia.es