

REVISTA ECONÓMICA Y SOCIAL DE ANDALUCÍA



Consejo Económico y Social

N.º 12 Junio 2019

PUBLICACIÓN TRIMESTRAL

PRESENTACIÓN.

**ACTUALIDAD DEL
CES.**

**INDICADORES
ECONÓMICOS
Y SOCIALES.**

**DATOS DE
COYUNTURA.**

**LEGISLACIÓN
EUROPEA,
ESTATAL Y
ANDALUZA.**

**ENLACES DE
INTERÉS .**

ANEXOS.



EDITA

Consejo Económico y Social de Andalucía.

C/ Gamazo 30

41001 Sevilla

Teléfono: 600 159 689

e-mail: revista.ces-a.ceec@juntadeandalucia.es

CONSEJO DE REDACCIÓN

Ángel Javier Gallego Morales
Presidente del CES Andalucía.

Trinidad Villanueva Pérez
Consejera del CES Andalucía

Soledad Ruiz Seguí
Consejera del CES Andalucía

Manuel Ángel Martín López
Consejero del CES Andalucía

Luis Picón Bolaños
Consejero del CES Andalucía

Patrocinio Rodríguez-Ramos Velasco
Consejera del CES Andalucía

Alicia de la Peña Aguilar.
Secretaria General del CES Andalucía.

Elaboración y coordinación administrativa.
Juan Francisco Sánchez García
José Ignacio Corazón González.

PRESENTACIÓN

Presentamos el Número 12 de Junio 2019, de la **REVISTA ECONÓMICA Y SOCIAL DE ANDALUCÍA**. En el presente número, damos una visión de la situación socioeconómica de Andalucía, concretamente hasta Marzo de 2019 con la información disponible a esa fecha, así como de la actividad desarrollada por el Consejo Económico y Social durante este segundo trimestre del año 2019.

En referencia al primer trimestre 2019, el Instituto de Estadística y Cartografía de Andalucía destaca los siguientes parámetros:

- La economía andaluza creció en el primer trimestre de 2019 un 2,6% respecto al mismo periodo del año anterior.
- La producción industrial andaluza creció un 0,3% en marzo respecto al mismo mes de 2018.
- Aumenta un 5,7% el número de turistas que visitó Andalucía en el primer trimestre de 2019. El número de turistas que recibió Andalucía entre enero y marzo de este año superó los cinco millones setecientos ochenta y seis mil personas.
- Respecto al trimestre anterior el número de ocupados aumentó en Andalucía un 0,5%, situándose en 3.106.200 (15.900 más), de los que 1.770.400 eran hombres y 1.335.800 mujeres, lo que supuso que la tasa de empleo se situase en el 44,7%. La variación interanual del número de ocupados fue del 4,7%, 138.500 ocupados más.
- Se creó empleo en el sector agrario (24.800 empleos más) y se destruyó en el sector industria (6.400), servicios (1.600) y construcción (900 empleos menos).
- El paro disminuyó en 4.900 personas respecto al trimestre anterior y en 146.300 personas respecto al mismo trimestre de 2018. La tasa de paro en Andalucía se situó en el 21,1%, 3,7 puntos menos que en el mismo trimestre del año anterior.



En materia normativa destacar la Ley 1/2019, de 20 de febrero, de Secretos Empresariales, el Real Decreto-ley 8/2019, de 8 de marzo, de medidas urgentes de protección social y de lucha contra la precariedad laboral en la jornada de trabajo y la Ley 5/2019, de 15 de marzo, reguladora de los contratos de crédito inmobiliario.

ACTUALIDAD DEL CES DE ANDALUCÍA

NOTICIAS DEL CES DE ANDALUCÍA

El presidente del CES de Andalucía, Ángel J. Gallego Morales, recibe de manos de su autor, Luis Galiano Bastarrica, un trabajo sobre el Brexit

Se trata del artículo *Efectos económicos del Brexit en el Campo de Gibraltar: un modelo econométrico*, que está basado en un Trabajo Fin de Grado realizado por este alumno de la Universidad de Sevilla a solicitud del Consejo, en el marco del Convenio de Colaboración Educativa del CES de Andalucía y la Universidad de Sevilla para la realización de trabajos fin de grado y fin de máster.



El artículo ha sido publicado por el Real Instituto Elcano y puede consultarse en el siguiente enlace:

<https://bit.ly/2CErk0W>

El CES de Andalucía firma un convenio de colaboración con la Universidad Internacional de Andalucía para la realización de prácticas de inserción laboral

El presidente del Consejo Económico y Social de Andalucía, Ángel J. Gallego Morales, y el rector magnífico de la Universidad Internacional de Andalucía, José Sánchez Maldonado, firman un convenio de colaboración para que estudiantes de esta institución universitaria puedan hacer prácticas de inserción profesional en el CES de Andalucía, con el objeto de complementar los conocimientos adquiridos durante su formación académica con la práctica profesional. [Mas información](#)



El presidente del CES de Andalucía participa en la Jornada La hora del empleo, la hora de las cooperativas, organizada por FAECTA



Ángel J. Gallego Morales participa en la jornada, celebrada el día 3 de mayo en la Casa de la Provincia de Sevilla, con el objetivo de poner en valor el potencial del cooperativismo para crear empleo, informar de las medidas que impulsa la Unión Europea en el sector de la economía social y favorecer el intercambio de ideas y la transmisión de conocimiento en la materia.

El presidente del Consejo participa en el acto de presentación de la XXIX edición del Ranking de las 1200 mayores empresas en Andalucía



El acto, organizado por la revista Andalucía Económica en la sede de la Escuela de Organización Industrial, ha sido presentado por el consejero de Economía, Conocimiento, Empresas y Universidad, Rogelio Velasco Pérez.

El Pleno del CES de Andalucía aprueba la Memoria Anual de Actividades de 2018

El Pleno del CES de Andalucía en su sesión de fecha 30 de mayo de 2019 aprobó, por unanimidad, la Memoria Anual de Actividades de 2018 en cumplimiento de lo establecido en la LEY 5/1997, de 26 de noviembre, del Consejo Económico y Social de Andalucía



La sede del Consejo Económico y Social de Andalucía acoge la presentación del libro *La revolución tranquila*, de Bruno Estrada López



El libro, que ha sido prologado por el periodista Joaquín Estefanía Moreira, ha sido presentado en un acto organizado por CCOO Andalucía, en la sede del CES de Andalucía, el día 30 de mayo.

El autor ha estado acompañado por la secretaria general de CCOO-A, Nuria López Marín, y el presidente del Consejo, Ángel J. Gallego Morales.

INDICADORES ECONÓMICOS Y SOCIALES

INDICADORES ECONÓMICOS ¹

Cuadro nº 1

Comparativo	Andalucía	España	% Variac. Interanual		Periodo
			Andalucía	España	
Pib a precios de mercado	108,5	109,9	2,6	2,4	I Trim-19
Demanda regional / nacional (*)	101,5	103,9	2,4	2,2	I Trim-19
<i>Exportaciones (miles de euros)</i>	3.002.747	25.469.240	-3,5	-0,5	Mar-19
<i>Importaciones (miles de euros)</i>	2.850.238	27.821.813	8,2	5,2	Mar-19
Inversión extranjera bruta efectiva total (miles de euros)	84.936	8.694.013	-16,7	-0,2	IV Trim-18
Índice de precios de consumo	103,5	103,7	1,2	1,3	Mar-19
Índice de producción industrial.	102,6	104,5	0,3	-3,1	Mar-19
Índice de comercio al por menor	103,0	103,0	2,1	0,3	Mar-19
Índice de cifra de negocios en servicios	119,9	121,4	5,5	4,7	Mar-19
Número de turistas	5.786.011	-	5,7	-	I Trim-19
<i>Estancia media de turistas (días)</i>	7,8	-	0	-	I Trim-19
<i>Gasto medio por turista (euros)</i>	65,5	-	1,8	-	I Trim-19

Fuentes: Instituto de Estadística y Cartografía de Andalucía (IECA)

(*) Aportación al crecimiento

¹ Índices de volumen encadenado. Referencia año 2010=100. Datos corregidos de estacionalidad y efecto calendario

INDICADORES SOCIALES

Cuadro nº 2

Comparativo	Andalucía			España			Periodo
	Hombres	Mujeres	Total	Hombres	Mujeres	Total	
Población de 16 y más años (miles de personas)	3.399,0	3.548,4	6.947,4	19.018,2	20.096,5	39.114,7	I Trim-19
Activos (miles de personas)	2.145,8	1.789,9	3.935,6	12.169,6	10.655,8	22.825,4	I Trim-19
Ocupados (miles de personas)	1.770,4	1.335,8	3.106,2	10.599,1	8.872,0	19.471,1	I Trim-19
Parados (miles de personas)	375,4	454,1	829,5	1.570,5	1.783,8	3.354,2	I Trim-19
Tasa de actividad (%)	63,13	50,44	56,65	63,99	53,02	58,35	I Trim-1
Tasa de paro (%)	17,49	25,37	21,08	12,90	16,74	14,70	I Trim-19
Tasa de empleo (%)	52,08	37,65	44,71	55,73	44,15	49,78	I Trim-19
Paro registrado (número de personas)	327.650	477.669	805.319	1.338.897	1.916.187	3.255.084	Mar-19
Afiliados medios a la Seguridad Social. Regimen General (n.º personas)	1.091.695	966.739	2.058.436	7.588.786	6.951.548	14.540.355	Mar-19
Afiliados medios a la Seguridad Social. Total (n.º personas)	1.673.445	1.439.253	3.112.701	10.208.537	8.834.996	19.043.576	Mar-19
Contratos registrados	243.712	153.414	425.761	887.020	683.997	1.709.848	Mar-19
Contratos indefinidos	10.812	8.188	20.013	93.587	75.110	179.821	Mar-19
Colocaciones registradas	251.973	175.480	427.453	949.481	763.217	1.712.698	Mar-19
Número de pensiones	-	-	1.560.435	-	-	9.705.436	Mar-19
Importe medio de las pensiones (Euros)	-	-	884	-	-	987	Mar-19

Fuente: Instituto de Estadística y Cartografía de Andalucía (IECA)-Encuesta de Población Activa

DATOS DE COYUNTURA

PIB A PRECIO DE MERCADO EN ANDALUCÍA



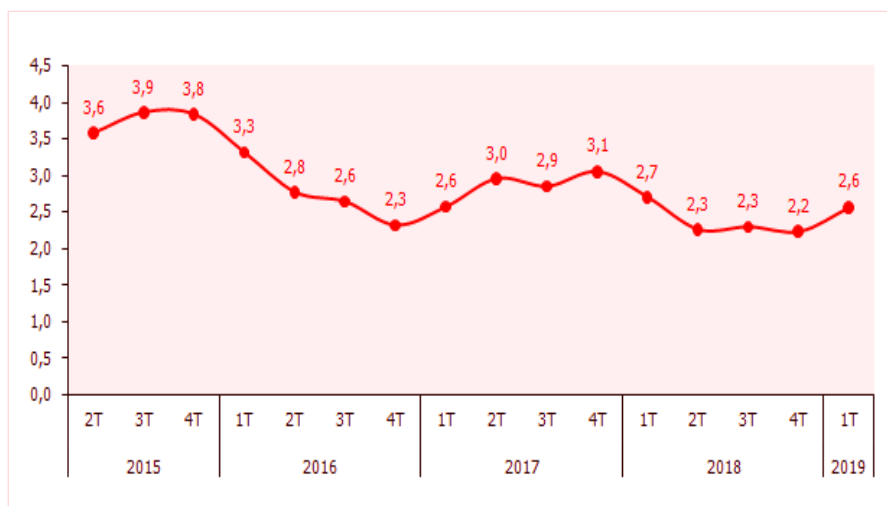
PRODUCCIÓN INDUSTRIAL DE ANDALUCÍA

DATOS DE COYUNTURA TURÍSTICA

PIB A PRECIO DE MERCADO EN ANDALUCÍA² (I Trimestre 2019)

La economía andaluza creció en el primer trimestre de 2019 un 2,6% respecto al mismo periodo del año anterior.

Cuadro nº 3
Evolución trimestral del PIB. Tasas de variación interanual (%)



Fuente: Instituto de Estadística y Cartografía de Andalucía

Por componentes de la demanda:

La demanda regional tuvo una aportación de 2,4 puntos al crecimiento del PIB.

- *El gasto en consumo final de los hogares regional registró un crecimiento del 1,8%, sumando 1,1 puntos al crecimiento interanual del PIB andaluz.*
- *Administraciones Públicas e Instituciones sin fines de lucro al servicio de los hogares registró un crecimiento del 2,1% respecto al primer trimestre del año anterior, lo que supone una repercusión de cinco décimas porcentuales al crecimiento regional.*
- *La formación bruta de capital, por su parte, registró una mejora del 4,3% en el primer trimestre de 2019, lo que supone una repercusión positiva sobre el crecimiento del PIB de 0,8 puntos.*
- *En cuanto a los agregados del sector exterior, tanto las exportaciones de bienes y servicios como las importaciones, registran crecimientos positivos del 1,6% y del 1,2%, respectivamente, respecto al mismo trimestre del año anterior.*

² Contabilidad Regional Trimestral de Andalucía (Base 2010) que elabora el Instituto de Estadística y Cartografía de Andalucía

Cuadro nº 4

Demanda. Índices de volumen encadenados						
Tasas de crecimiento interanual (%)						
Datos corregidos de estacionalidad y efecto calendario						
	2017	2018	2018		2019	
			2º Trim.	3º Trim.	4º Trim.	1º Trim.
Gasto en consumo final regional	2,4	2,2	2,1	2,1	2,2	1,9
<i>Gasto en consumo final de los hogares regional</i>	2,7	2,1	2,0	1,9	2,0	1,8
<i>Gasto en consumo final de las AAPP e ISFLSH</i>	1,7	2,4	2,3	2,5	2,8	2,1
Formación bruta de capital	3,9	5,1	7,2	4,8	4,5	4,3
Demanda regional (*)	2,8	2,8	3,1	2,7	2,7	2,4
Exportaciones de bienes y servicios	6,2	1,5	3,1	3,3	-4,2	1,6
Importaciones de bienes y servicios	5,4	2,3	4,4	3,6	-2,8	1,2
PIB a precios de mercado (índices de volumen encadenados)	2,9	2,4	2,3	2,3	2,2	2,6

(*) Aportaciones al crecimiento del PIB a pm
Fuente: Instituto de Estadística y Cartografía de Andalucía

Por componentes de la oferta:

- *Las ramas primarias registran una tasa de crecimiento del 0,4%, siendo su aportación prácticamente nula al crecimiento del PIB de Andalucía.*
- *Las ramas industriales registraron una tasa del 1,2%, siendo su aportación positiva al crecimiento del PIB de una décima. En concreto, la industria manufacturera registró una tasa del 4,5%...*
- *Por su parte, el sector de la construcción registró una tasa del 7,4%, siendo su aportación al crecimiento del PIB del primer trimestre en la Comunidad de cinco décimas.*
- *El sector servicios presenta en este trimestre un crecimiento del 3,0%, siendo su aportación al crecimiento del PIB de 2 puntos. Por subsectores, los mayores crecimientos los registraron el comercio, transporte y hostelería (4,0%) y las actividades profesionales (5,6%)*

Cuadro nº 5

Oferta. Índices de volumen encadenados

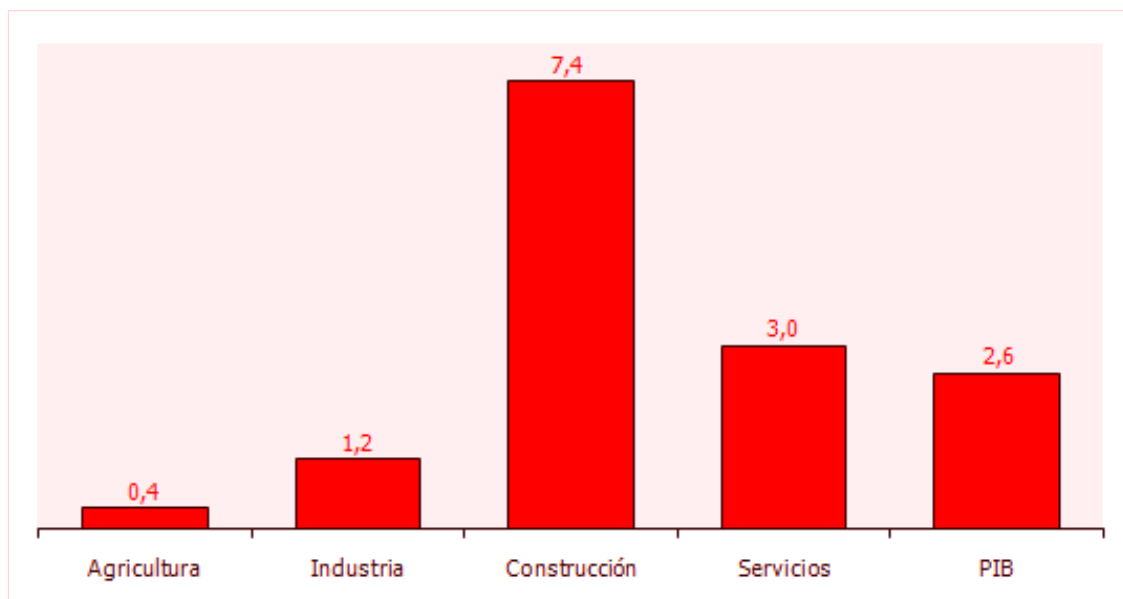
Tasas de crecimiento interanual (%)

Datos corregidos de estacionalidad y efecto calendario

	2017	2018	2018			2019
			2º Trim.	3º Trim.	4º Trim.	1º Trim.
Agricultura, Ganadería y Pesca	-1,2	4,7	3,6	6,3	7,9	0,4
Industria	5,4	-2,7	-2,0	-3,5	-6,2	1,2
<i>De las cuales: industria manufacturera</i>	2,6	-1,1	0,5	-0,6	-2,2	4,5
Construcción	6,4	8,8	9,6	9,0	8,5	7,4
Servicios	2,4	2,5	2,4	2,6	2,7	3,0
<i>Comercio, transporte y hostelería</i>	3,8	1,7	1,6	1,1	1,3	4,0
<i>Información y comunicaciones</i>	3,3	3,7	3,5	3,9	5,4	2,4
<i>Actividades financieras y de seguros</i>	-0,4	2,1	1,0	1,1	4,0	1,9
<i>Actividades Inmobiliarias</i>	2,3	2,7	2,7	2,8	2,9	1,9
<i>Actividades profesionales</i>	2,0	6,4	6,3	8,1	6,4	5,6
<i>Administración pública, sanidad y educación</i>	1,6	2,3	2,1	2,5	2,5	2,4
<i>Actividades artísticas, recreativas y otros servicios</i>	2,0	2,0	2,1	1,9	2,0	1,0
Impuestos netos sobre los productos	3,3	1,9	1,3	1,2	2,2	-0,2
PIB a precios de mercado (índices de volumen encadenados)	2,9	2,4	2,3	2,3	2,2	2,6

Fuente: Instituto de Estadística y Cartografía de Andalucía

Cuadro nº 6
VAB por sectores. Primer trimestre 2019. Tasas de variación interanual (%)



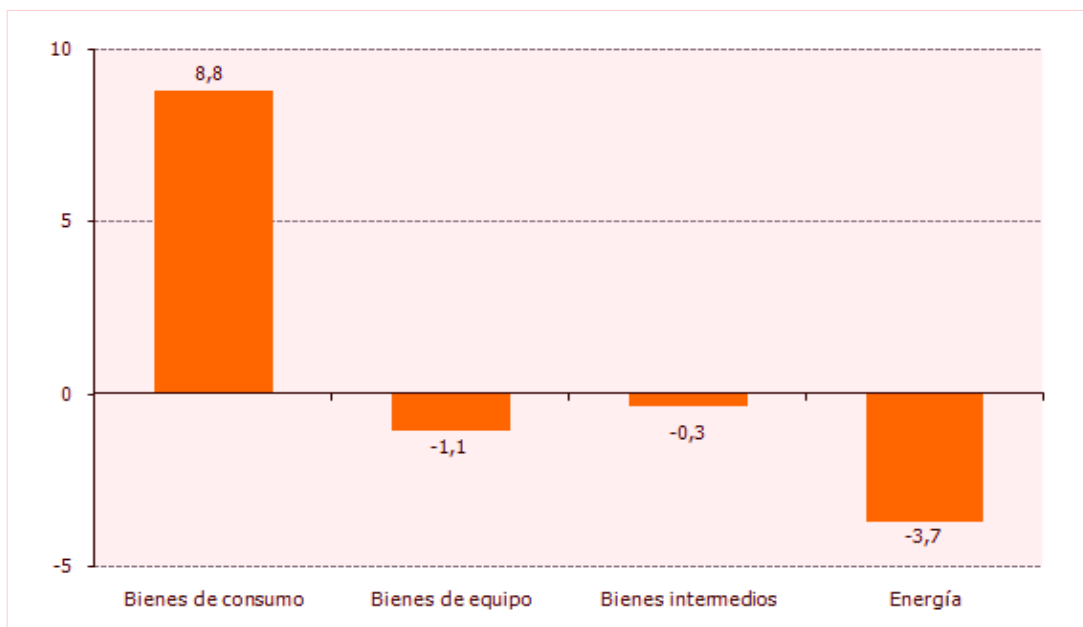
Fuente: Instituto de Estadística y Cartografía de Andalucía

PRODUCCIÓN INDUSTRIAL DE ANDALUCÍA³.

La producción industrial andaluza creció un 0,3% en marzo respecto al mismo mes de 2018.

- **Por destino económico de los bienes**, la tasa de variación interanual creció un 8,8% en bienes de consumo, y decreció un 0,3% en bienes intermedios, un 1,1% en bienes de equipo y un 3,7% en energía. En términos brutos, la variación interanual del índice de producción industrial fue del 3,6% en el mes de marzo y del 2,9% en el conjunto de los tres primeros meses del año.

Cuadro nº 7
Índices por destino económico.
Tasas de variación interanual corregidas de efectos estacionales y de calendario.
Marzo 2019

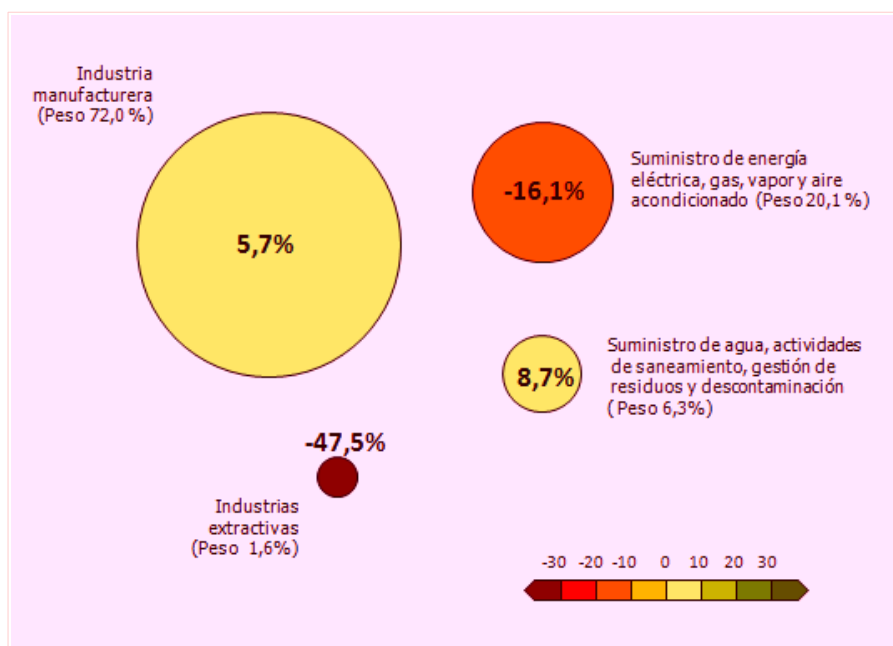


Fuente: Instituto de Estadística y Cartografía de Andalucía

³ Instituto de Estadística y Cartografía de Andalucía.

- Por secciones de la CNAE-09**, la tasa de variación interanual, corregida de efectos estacionales y de calendario, experimentó en el mes de marzo crecimientos del 8,7% en el Suministro de agua, actividades de saneamiento, gestión de residuos y descontaminación y del 5,7% en la Industria manufacturera, y decrecimientos del 16,1% en el Suministro de energía eléctrica, gas, vapor y aire acondicionado y del 47,5% en las Industrias extractivas. Los pesos en el Índice General de estos sectores son, respectivamente, del 6,3%, el 72%, el 20,1% y el 1,6%.

Cuadro nº 7 a
Índices por ramas de actividad.
Peso en el índice general y tasas de variación interanual
corregidas de efectos estacionales y de calendario.
Marzo 2019

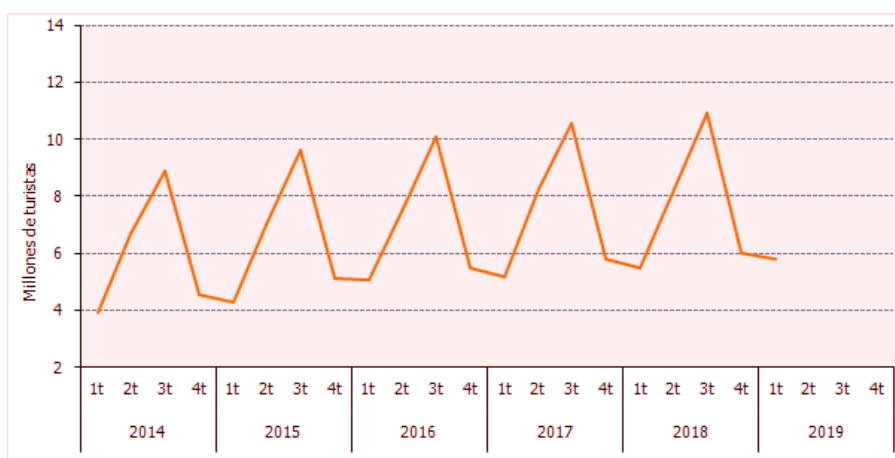


Fuente: Instituto de Estadística y Cartografía de Andalucía

DATOS DE COYUNTURA TURÍSTICA⁴

Aumenta un 5,7% el número de turistas que visitó Andalucía en el primer trimestre de 2019

**Cuadro nº 8
Evolución del número de turistas**



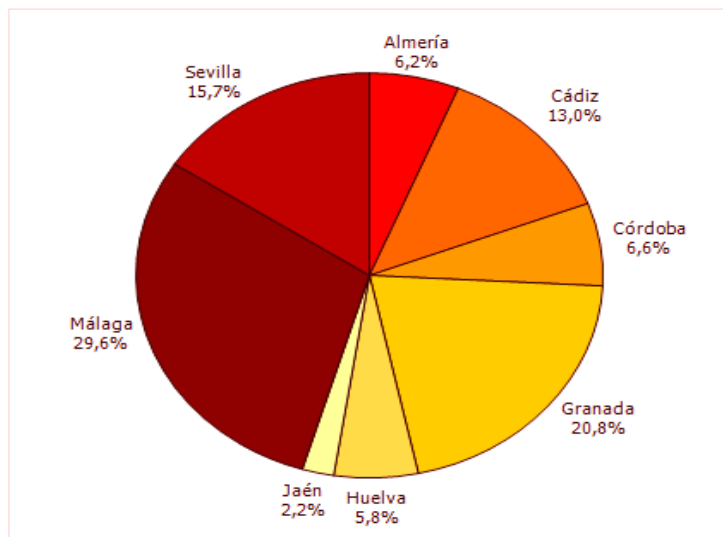
Fuente: Instituto de Estadística y Cartografía de Andalucía

En este primer trimestres de 2019 destacan los siguientes valores:

- **El número de turistas** que recibió Andalucía entre enero y marzo de este año superó los cinco millones setecientos ochenta y seis mil, un 5,7% más que el mismo trimestre de 2018.
- **El origen de los turistas** que visitaron Andalucía durante este periodo, el 33,1% eran andaluces, el 27,1% eran del resto de España, el 27,6% procedían de la UE excluida España y el 12,2% del resto del mundo.
- **Por motivos de viaje** de los turistas que visitaron Andalucía, el 83,9% por vacaciones, el 10,1% para visitar a familiares y amigos, el 2,2 por trabajo y el 3,8% restante alegaron otras motivaciones
- **Por tipo de alojamiento**, el 31,0% utilizó apartamento, piso o chalet.
- Por otra parte, la **estancia media**, o número de días que por término medio permanece un turista en Andalucía, se situó en 7,8 días, un 0,2% menos que un año antes.
- En cuanto a la **distribución de los turistas por provincias**, Málaga concentró el 29,6% de los mismos, seguida de Granada, Sevilla y Cádiz con el 20,8%, 15,7% y 13,0%, respectivamente.

⁴ Fuente: Instituto de Estadística y Cartografía de Andalucía.

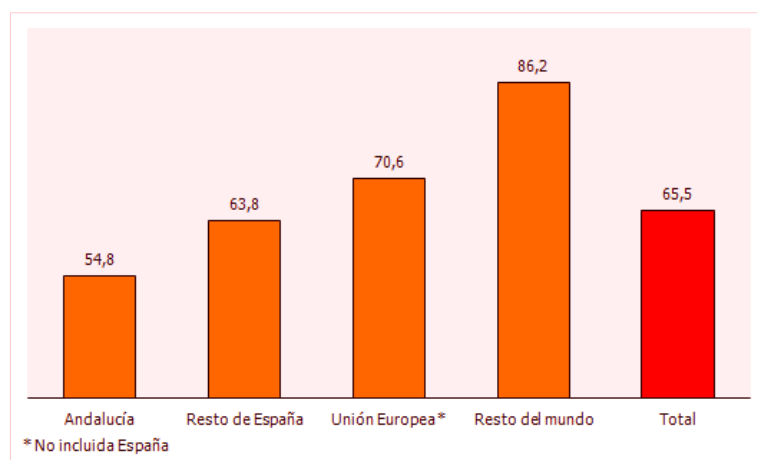
Cuadro nº 9
Distribución porcentual de los turistas por provincia.
Primer trimestre 2019



Fuente: Instituto de Estadística y Cartografía de Andalucía

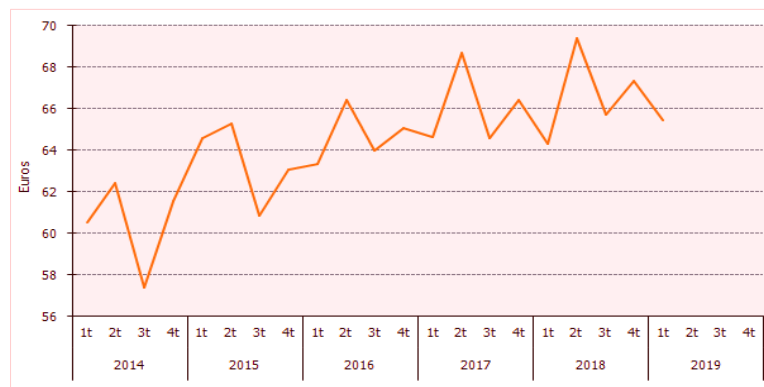
- El **gasto medio** diario que realizaron los turistas en Andalucía en el primer trimestre se estima en 65,5 euros por turista, cifra que supera en un 1,8% a la del mismo trimestre del año anterior. La procedencia del turista establece diferencias en este gasto, que varía desde los 54,8 euros que gastaron los turistas andaluces hasta los 86,2 euros que gastaron los procedentes del resto del mundo.

Cuadro nº 10
Gasto medio diario según procedencia.
Primer trimestre 2019



Fuente: Instituto de Estadística y Cartografía de Andalucía

Cuadro nº 11
Evolución del gasto medio diario por trimestres



Fuente: Instituto de Estadística y Cartografía de Andalucía

- En cuanto a la **valoración del viaje** realizado, de uno a diez, l los turistas que visitaron Andalucía durante el trimestre, concedieron un 8,3 a su estancia en la región. Las provincias más valoradas fueron Málaga y Jaén, con un 8,8 en ambos casos. Los aspectos mejor valorados por los visitantes fueron los relacionados con el patrimonio cultural, los paisajes y parques naturales y con la atención y el trato.

LEGISLACIÓN EUROPEA, ESTATAL Y ANDALUZA.

LEGISLACIÓN EUROPEA

- **ACTOS LEGISLATIVOS.**



- **ACTOS NO LEGISLATIVOS.**

- **COMUNICACIONES E INFORMACIONES DE INTERÉS**

LEGISLACIÓN ESTATAL

LEGISLACIÓN ANDALUZA

LEGISLACIÓN EUROPEA ⁵

Actos legislativos

- Reglamento (UE) 2019/2 del Parlamento Europeo y del Consejo, de 11 de diciembre de 2018, por el que se modifica el Reglamento (CE) n.º 1008/2008 sobre normas comunes para la explotación de servicios aéreos en la Comunidad (**DO L 11 de 14 de enero de 2019**)
- Directiva (UE) 2019/1 del Parlamento Europeo y del Consejo, de 11 de diciembre de 2018, encaminada a dotar a las autoridades de competencia de los Estados miembros de medios para aplicar más eficazmente las normas sobre competencia y garantizar el correcto funcionamiento del mercado interior (**DO L 11 de 14 de enero de 2019**)
- Reglamento (UE) 2019/125 del Parlamento Europeo y del Consejo, de 16 de enero de 2019, sobre el comercio de determinados productos que pueden utilizarse para aplicar la pena de muerte o infligir tortura u otros tratos o penas crueles, inhumanos o degradantes (**DO L 30 de 31 de enero de 2019**)
- Reglamento (UE) 2019/126 del Parlamento Europeo y del Consejo, de 16 de enero de 2019, por el que se crea la Agencia Europea para la Seguridad y la Salud en el Trabajo (EU-OSHA) y se deroga el Reglamento (CE) n.º 2062/94 del Consejo (**DO L 30 de 31 de enero de 2019**)
- Reglamento (UE) 2019/127 del Parlamento Europeo y del Consejo, de 16 de enero de 2019, por el que se crea la Fundación Europea para la Mejora de las Condiciones de Vida y de Trabajo (Eurofound) y se deroga el Reglamento (CEE) n.º 1365/75 del Consejo (**DO L 30 de 31 de enero de 2019**)
- Reglamento (UE) 2019/128 del Parlamento Europeo y del Consejo, de 16 de enero de 2019, por el que se crea un Centro Europeo para el Desarrollo de la Formación Profesional (Cedefop) y se deroga el Reglamento (CEE) n.º 337/75 del Consejo (**DO L 30 de 31 de enero de 2019**)
- Directiva (UE) 2019/130 del Parlamento Europeo y del Consejo, de 16 de enero de 2019, por la que se modifica la Directiva 2004/37/CE relativa a la protección de los trabajadores contra los riesgos relacionados con la exposición a agentes carcinógenos o mutágenos durante el trabajo (**DO L 30 de 31 de enero de 2019**)
- Reglamento (UE) 2019/216 del Parlamento Europeo y del Consejo, de 30 de enero de 2019, relativo al reparto de los contingentes arancelarios incluidos en la lista de la OMC para la Unión, a raíz de la retirada del Reino Unido de la Unión, y por el que se modifica el Reglamento (CE) n.º 32/2000 del Consejo (**DO L 38 de 8 de febrero de 2019**)

⁵ Fuente: *Centro de Documentación Europea de la Universidad de Sevilla*

- Reglamento (UE) 2019/287 del Parlamento Europeo y del Consejo, de 13 de febrero de 2019, por el que se aplican cláusulas bilaterales de salvaguardia y otros mecanismos que permiten la retirada temporal de preferencias, contenidos en determinados acuerdos comerciales celebrados entre la Unión Europea y terceros países ([DO L 53 de 22 de febrero de 2019](#))
- Reglamento (UE) 2019/288 del Parlamento Europeo y del Consejo, de 13 de febrero de 2019, por el que se modifican los Reglamentos (UE) n.º 1305/2013 y (UE) n.º 1307/2013 en lo que respecta a determinadas normas sobre los pagos directos y la ayuda al desarrollo rural en relación con los años 2019 y 2020 ([DO L 53 de 22 de febrero de 2019](#))
- Decisión (UE) 2019/420 del Parlamento Europeo y del Consejo, de 13 de marzo de 2019, por la que se modifica la Decisión n.º 1313/2013/UE relativa a un Mecanismo de Protección Civil de la Unión ([DO L 77I de 20 de marzo de 2019](#))
- Reglamento (UE) 2019/452 del Parlamento Europeo y del Consejo, de 19 de marzo de 2019, para el control de las inversiones extranjeras directas en la Unión ([DO L 79I de 29 de marzo de 2019](#))
- Reglamento (UE) 2019/473 del Parlamento Europeo y del Consejo, de 19 de marzo de 2019, sobre la Agencia Europea de Control de la Pesca ([DO L 83 de 25 de marzo de 2019](#))
- Reglamento (UE, Euratom) 2019/493 del Parlamento Europeo y del Consejo, de 25 de marzo de 2019, por el que se modifica el Reglamento (UE, Euratom) n.º 1141/2014 en lo que respecta a un procedimiento de verificación relativo a las infracciones de las normas de protección de los datos personales en el contexto de las elecciones al Parlamento Europeo ([DO L 85I de 27 de marzo de 2019](#))
- Reglamento (UE) 2019/499 del Parlamento Europeo y del Consejo, de 25 de marzo de 2019, por el que se establecen disposiciones para la continuación de las actividades de movilidad por motivos de aprendizaje actualmente en curso en el marco del programa Erasmus+ establecido por el Reglamento (UE) n.º 1288/2013, en el contexto de la retirada del Reino Unido de la Unión ([DO L 85I de 27 de marzo de 2019](#))
- Reglamento (UE) 2019/500 del Parlamento Europeo y del Consejo, de 25 de marzo de 2019, por el que se establecen medidas de contingencia en el ámbito de la coordinación de la seguridad social a raíz de la retirada del Reino Unido de la Unión ([DO L 85I de 27 de marzo de 2019](#))
- Reglamento (UE) 2019/501 del Parlamento Europeo y del Consejo, de 25 de marzo de 2019, por el que se establecen normas comunes para garantizar las conexiones básicas de transporte de mercancías y de viajeros por carretera en relación con la retirada del Reino Unido de Gran Bretaña e Irlanda del Norte de la Unión ([DO L 85I de 27 de marzo de 2019](#))



- Reglamento (UE) 2019/502 del Parlamento Europeo y del Consejo, de 25 de marzo de 2019, por el que se establecen normas comunes para garantizar las conexiones aéreas básicas tras la retirada del Reino Unido de Gran Bretaña e Irlanda del Norte de la Unión ([DO L 85I de 27 de marzo de 2019](#))
- Reglamento (UE) 2019/503 del Parlamento Europeo y del Consejo, de 25 de marzo de 2019, sobre determinados aspectos de la seguridad y conectividad ferroviarias tras la retirada del Reino Unido de la Unión ([DO L 85I de 27 de marzo de 2019](#))

Actos no legislativos

- Reglamento de Ejecución (UE) 2019/27 de la Comisión, de 19 de diciembre de 2018, que modifica el Reglamento (UE) n.º 1178/2011, por el que se establecen requisitos técnicos y procedimientos administrativos relacionados con el personal de vuelo de la aviación civil en virtud del Reglamento (UE) 2018/1139 del Parlamento Europeo y del Consejo (**DO L 8 de 10 de enero de 2019**)
- Reglamento (UE) 2019/26 del Parlamento Europeo y del Consejo, de 8 de enero de 2019, que complementa la legislación de la Unión sobre homologación de tipo por lo que respecta a la retirada del Reino Unido de la Unión (**DO L 8 de 10 de enero de 2019**)
- Información relativa a la fecha de entrada en vigor del Acuerdo entre la Unión Europea y Japón relativo a una Asociación Económica (**DO L 9 de 11 de enero de 2019**)
- Reglamento de Ejecución (UE) 2019/72 de la Comisión, de 17 de enero de 2019, por el que se establece un derecho compensatorio definitivo sobre las importaciones de bicicletas eléctricas originarias de la República Popular China (**DO L 16 de 18 de enero de 2019**)
- Decisión (UE) 2019/236 de la Comisión, de 7 de febrero de 2019, por la que se establecen normas internas relativas a la comunicación de información a los interesados y a la limitación de algunos de sus derechos en el contexto del tratamiento de datos personales por la Comisión Europea a efectos de la seguridad interna de las instituciones de la Unión (**DO L 37 de 8 de febrero de 2019**)
- Recomendación (UE) 2019/243 de la Comisión, de 6 de febrero de 2019, sobre un formato de intercambio de historiales médicos electrónicos de ámbito europeo (**DO L 39 de 11 de febrero de 2019**)
- Reglamento (UE) 2019/225 de la Comisión, de 6 de febrero de 2019, que modifica el Reglamento (CE) n.º 748/2009 en lo que respecta a los operadores de aeronaves para los que el Reino Unido se especifica como Estado miembro responsable (**DO L 41 de 12 de febrero de 2019**)
- Reglamento de Ejecución (UE) 2019/263 de la Comisión, de 14 de febrero de 2019, que modifica el Reglamento de Ejecución (UE) n.º 964/2014, en lo que respecta a las condiciones generales para los instrumentos financieros, en relación con el mecanismo de coinversión y el Fondo de Desarrollo Urbano (**DO L 44 de 15 de febrero de 2019**)
- Decisión (UE) 2019/274 del Consejo, de 11 de enero de 2019, relativa a la firma, en nombre de la Unión Europea y de la Comunidad Europea de la Energía Atómica, del Acuerdo sobre la retirada del Reino Unido de Gran Bretaña e Irlanda del Norte de la Unión Europea y de la Comunidad Europea de la Energía Atómica (**DO L 47 de 19 de febrero de 2019**)
- Decisión (UE) 2019/292 del Consejo, de 12 de febrero de 2019, relativa a la autorización para ceder información clasificada de la UE a terceros Estados y organizaciones internacionales (**DO L 48 de 20 de febrero de 2019**)

- Decisión de Ejecución (UE) 2019/300 de la Comisión, de 19 de febrero de 2019, por la que se establece un plan general para la gestión de crisis en el ámbito de la seguridad de los alimentos y los piensos ([DO L 50 de 21 de febrero de 2019](#))
- Decisión (UE) 2019/276 del Parlamento Europeo y del Consejo, de 12 de diciembre de 2018, relativa a la movilización del Instrumento de Flexibilidad para reforzar programas clave para la competitividad de la UE y para financiar medidas presupuestarias inmediatas para hacer frente a los actuales desafíos de la migración, la afluencia de refugiados y las amenazas a la seguridad ([DO L 54 de 22 de febrero de 2019](#))
- Reglamento de Ejecución (UE) 2019/317 de la Comisión, de 11 de febrero de 2019, por el que se establece un sistema de evaluación del rendimiento y de tarificación en el cielo único europeo y se derogan los Reglamentos de Ejecución (UE) n.º 390/2013 y (UE) n.º 391/2013 ([DO L 56 de 25 de febrero de 2019](#))
- Directiva Delegada (UE) 2019/369 de la Comisión, de 13 de diciembre de 2018, por la que se modifica el anexo de la Decisión Marco 2004/757/JAI del Consejo en lo que respecta a la inclusión de nuevas sustancias psicotrópicas en la definición de «droga» ([DO L 66 de 7 de marzo de 2019](#))
- Adopción definitiva (UE, Euratom) 2019/333 del presupuesto general de la Unión Europea para el ejercicio 2019 ([DO L 67 de 7 de marzo de 2019](#))
- Reglamento Delegado (UE) 2019/379 de la Comisión, de 19 de diciembre de 2018, por el que se modifica el Reglamento Delegado (UE) 2015/2195, que complementa el Reglamento (UE) n.º 1304/2013 del Parlamento Europeo y del Consejo, relativo al Fondo Social Europeo, en lo que respecta a la definición de baremos estándar de costes unitarios e importes a tanto alzado para el reembolso de gastos a los Estados miembros por parte de la Comisión ([DO L 69 de 11 de marzo](#))
- Decisión (UE) 2019/392 del Consejo, de 4 de marzo de 2019, relativa a la celebración, en nombre de la Unión Europea, del Tratado constitutivo de la Comunidad del Transporte ([DO L 71 de 13 de marzo de 2019](#))
- Reglamento (UE) 2019/414 de la Comisión, de 14 de marzo de 2019, por el que se aplica el Reglamento (CE) n.º 1177/2003 del Parlamento Europeo y del Consejo, relativo a las estadísticas comunitarias sobre la renta y las condiciones de vida (EU-SILC), en lo referente a la lista de 2020 de variables objetivo secundarias relativas al sobreendeudamiento, el consumo y la riqueza así como al trabajo ([DO L 73 de 15 de marzo de 2019](#))
- Decisión de Ejecución (UE) 2019/417 de la Comisión, de 8 de noviembre de 2018, por la que se establecen directrices para la gestión del Sistema de Intercambio Rápido de Información de la Unión Europea, «RAPEX», creado en virtud del artículo 12 de la Directiva 2001/95/CE, relativa a la seguridad general de los productos, y su sistema de notificación ([DO L 73 de 15 de marzo de 2019](#))
- Decisión (UE) 2019/434 de la Comisión, de 27 de febrero de 2019, sobre la propuesta de iniciativa ciudadana titulada «Europe CARES: una educación inclusiva de calidad para los niños con discapacidad» ([DO L 75 de 19 de marzo de 2019](#))

- Decisión (UE) 2019/435 de la Comisión, de 12 de marzo de 2019, sobre la propuesta de iniciativa ciudadana denominada «Housing for all» ([DO L 75 de 19 de marzo de 2019](#))
- Decisión de Ejecución (UE) 2019/419 de la Comisión, de 23 de enero de 2019, con arreglo al Reglamento (UE) 2016/679 del Parlamento Europeo y del Consejo, relativa a la adecuación de la protección de los datos personales por parte de Japón en virtud de la Ley sobre la protección de la información personal ([DO L 76 de 19 de marzo de 2019](#))
- Acuerdo de colaboración de pesca sostenible entre la Unión Europea y el Reino de Marruecos ([DO L 77 de 20 de marzo de 2019](#))
- Decisión (UE) 2019/476 del Consejo Europeo tomada de acuerdo con el Reino Unido, de 22 de marzo de 2019, por la que se prorroga el plazo previsto en el artículo 50, apartado 3, del TUE ([DO L 80I de 22 de marzo de 2019](#))
- Recomendación (UE) 2019/534 de la Comisión, de 26 de marzo de 2019, Ciberseguridad de las redes 5G ([DO L 88 de 29 de marzo de 2019](#))

Comunicaciones e Informaciones

- Dictamen n.º 9/2018 del Tribunal de Cuentas (con arreglo al artículo 287, apartado 4, del TFUE) sobre la propuesta de Reglamento del Parlamento Europeo y del Consejo — Programa de la UE de Lucha contra el Fraude (**DO C 10 de 10 de enero de 2019**)
- Dictamen n.º 6/2018 del Tribunal de Cuentas [con arreglo a los artículos 287, apartado 4, y 322, apartado 1, letra a), del TFUE] sobre la propuesta de Reglamento del Parlamento Europeo y del Consejo por el que se establecen las disposiciones comunes relativas al Fondo Europeo de Desarrollo Regional, al Fondo Social Europeo Plus, al Fondo de Cohesión y al Fondo Europeo Marítimo y de Pesca, así como las normas financieras para dichos Fondos y para el Fondo de Asilo y Migración, el Fondo de Seguridad Interior y el Instrumento de Gestión de las Fronteras y Visados (**DO C 17 de 14 de enero de 2019**)
- Informe Especial n.º 2/2019 — «Peligros químicos en nuestros alimentos: la política de seguridad alimentaria de la UE nos protege, pero se enfrenta a dificultades» (**DO C 21 de 17 de enero de 2019**)
- Conclusiones del Consejo sobre el Plan de acción aduanero de la UE destinado a luchar contra la vulneración de los derechos de propiedad intelectual e industrial, para los años 2018 a 2022 (**DO C 24 de 21 de enero de 2019**)
- Gestión de espacios Natura 2000 — Disposiciones del artículo 6 de la Directiva 92/43/CEE, sobre los hábitats (**DO C 33 de 25 de enero de 2019**)
- Informe Especial n.º 03/2019 — Fondo Europeo para Inversiones Estratégicas: Medidas necesarias para garantizar el pleno éxito del FEIE (**DO C 38 de 31 de enero de 2019**)
- Convocatoria específica de propuestas — EACEA/02/2019 — Carta Erasmus de Educación Superior del período 2014-2020 (**DO C 39 de 1 de febrero de 2019**)
- Convocatoria de propuestas — Ideas que cambian el mundo: Torneo de Innovación Social 2019 del IBEI (**DO C 39 de 1 de febrero de 2019**)
- Dictamen n.º 10/2018 (con arreglo al artículo 322, apartado 1, del TFUE) relativo a la propuesta de Reglamento del Parlamento Europeo y del Consejo por el que se establece el Instrumento de Vecindad, Desarrollo y Cooperación Internacional [COM(2018) 460 final] (**DO C 45 de 4 de febrero de 2019**)
- Resumen del Dictamen del Supervisor Europeo de Protección de Datos sobre el paquete de la Comisión relativo a unas elecciones europeas libres y justas (**DO C 47 de 6 de febrero de 2019**)
- Dictamen del Comité Económico y Social Europeo sobre el «Pacto Europeo de Financiación Climática» (Dictamen de iniciativa) (**DO C 62 de 15 de febrero de 2019**)

- Declaración política en la que se expone el marco de las relaciones futuras entre la Unión Europea y el Reino Unido ([DO C 66I de 19 de febrero de 2019](#))
- Acuerdo sobre la retirada del Reino Unido de Gran Bretaña e Irlanda del Norte de la Unión Europea y de la Comunidad Europea de la Energía Atómica ([DO C 66I de 19 de febrero de 2019](#))
- Comunicación de la Comisión — Guía para el desarrollo de programas nacionales de control de la contaminación atmosférica en virtud de la Directiva (UE) 2016/2284 del Parlamento Europeo y del Consejo, relativa a la reducción de las emisiones nacionales de determinados contaminantes atmosféricos ([DO C 77 de 1 de marzo de 2019](#))
- Dictamen del Comité Europeo de las Regiones — Fiscalidad de la economía digital ([DO C 86 de 7 de marzo de 2019](#))
- Dictamen del Comité Europeo de las Regiones sobre el «Plan de Acción: Financiar el desarrollo sostenible» ([DO C 86 de 7 de marzo de 2019](#))
- Dictamen del Comité Europeo de las Regiones — Modelos de asunción local en materia de energía y el papel de las comunidades locales de energía en la transición energética en Europa ([DO C 86 de 7 de marzo de 2019](#))
- Plan de Acción 2019-2023 relativo a la Justicia en Red Europea ([DO C 96 de 13 de marzo de 2019](#))
- Dictamen del Comité Económico y Social Europeo sobre «Los costes de la no inmigración y la no integración» (Dictamen de iniciativa) ([DO C 110 de 22 de marzo de 2019](#))
- Dictamen del Comité Económico y Social Europeo sobre «La situación de las mujeres gitanas» (Dictamen exploratorio solicitado por el Parlamento Europeo) ([DO C 110 de 22 de marzo de 2019](#))
- Dictamen del Comité Económico y Social Europeo sobre «La igualdad de género en los mercados laborales europeos» (Dictamen exploratorio solicitado por el Parlamento Europeo) ([DO C 110 de 22 de marzo de 2019](#))
- Conclusiones del Consejo sobre la lista revisada de la UE de países y territorios no cooperadores a efectos fiscales ([DO C 114 de 26 de marzo de 2019](#))

LEGISLACIÓN ESTATAL

- Real Decreto-ley 1/2019, de 11 de enero, de medidas urgentes para adecuar las competencias de la Comisión Nacional de los Mercados y la Competencia a las exigencias derivadas del derecho comunitario en relación a las Directivas 2009/72/CE y 2009/73/CE del Parlamento Europeo y del Consejo, de 13 de julio de 2009, sobre normas comunes para el mercado interior de la electricidad y del gas natural. [\(BOE núm. 11 , de 12 de enero de 2019\)](#)
- Real Decreto 2/2019, de 11 de enero, por el que se modifican las bases reguladoras de la concesión de ayudas a la integración asociativa y la dinamización industrial, establecidas en el Real Decreto 1010/2015, de 6 de noviembre; el Real Decreto 126/2016, de 1 de abril; el Real Decreto 197/2016, de 13 de mayo; el Real Decreto 254/2016, de 10 de junio y el Real Decreto 312/2016, de 29 de julio, en el marco del Programa Nacional de Desarrollo Rural 2014-2020. [\(BOE núm. 11 , de 12 de enero de 2019\)](#)
- Resolución de 22 de enero de 2019, del Congreso de los Diputados, por la que se ordena la publicación del Acuerdo de derogación del Real Decreto-ley 21/2018, de 14 de diciembre, de medidas urgentes en materia de vivienda y alquiler. [\(BOE núm. 21 , de 24 de enero de 2019\)](#)
- Orden TMS/40/2019, de 21 de enero, por la que se establecen para el año 2019, las bases de cotización a la Seguridad Social de los trabajadores del Régimen Especial del Mar incluidos en los grupos segundo y tercero. [\(BOE núm. 21 , de 24 de enero de 2019\)](#)
- Real Decreto-ley 2/2019, de 25 de enero, por el que se adoptan medidas urgentes para paliar los daños causados por temporales y otras situaciones catastróficas. [\(BOE núm. 23 , de 26 de enero de 2019\)](#)
- Resolución de 23 de enero de 2019, de la Tesorería General de la Seguridad Social, por la que se autoriza a diferir el pago de cuotas a los trabajadores incluidos en el Sistema Especial para Trabajadores por Cuenta Ajena Agrarios, establecido en el Régimen General de la Seguridad Social, durante los periodos de inactividad correspondiente a los meses de enero a abril de 2019. [\(BOE núm. 23 , de 26 de enero de 2019\)](#)
- Resolución de 22 de enero de 2019, del Congreso de los Diputados, por la que se ordena la publicación del Acuerdo de convalidación del Real Decreto-ley 24/2018, de 21 de diciembre, por el que se aprueban medidas urgentes en materia de retribuciones en el ámbito del sector público. [\(BOE núm. 25 , de 29 de enero de 2019\)](#)

- Resolución de 22 de enero de 2019, del Congreso de los Diputados, por la que se ordena la publicación del Acuerdo de convalidación del Real Decreto-ley 27/2018, de 28 de diciembre, por el que se adoptan determinadas medidas en materia tributaria y catastral. **(BOE núm. 25 , de 29 de enero de 2019)**
- Resolución de 22 de enero de 2019, del Congreso de los Diputados, por la que se ordena la publicación del Acuerdo de convalidación del Real Decreto-ley 23/2018, de 21 de diciembre, de transposición de directivas en materia de marcas, transporte ferroviario y viajes combinados y servicios de viaje vinculados. **(BOE núm. 25, de 29 de enero de 2019)**
- Resolución de 22 de enero de 2019, del Congreso de los Diputados, por la que se ordena la publicación del Acuerdo de convalidación del Real Decreto-ley 28/2018, de 28 de diciembre, para la revalorización de las pensiones públicas y otras medidas urgentes en materia social, laboral y de empleo. **(BOE núm. 25, de 29 de enero de 2019)**
- Resolución de 22 de enero de 2019, del Congreso de los Diputados, por la que se ordena la publicación del Acuerdo de convalidación del Real Decreto-ley 25/2018, de 21 de diciembre, de medidas urgentes para una transición justa de la minería del carbón y el desarrollo sostenible de las comarcas mineras. **(BOE núm. 25, de 29 de enero de 2019)**
- Resolución de 22 de enero de 2019, del Congreso de los Diputados, por la que se ordena la publicación del Acuerdo de convalidación del Real Decreto-ley 22/2018, de 14 de diciembre, por el que se establecen herramientas macroprudenciales. **(BOE núm. 25, de 29 de enero de 2019)**
- Orden TMS/83/2019, de 31 de enero, por la que se desarrollan las normas legales de cotización a la Seguridad Social, desempleo, protección por cese de actividad, Fondo de Garantía Salarial y formación profesional para el ejercicio 2019. **(BOE núm. 29, de 2 de febrero de 2019)**
- Real Decreto 17/2019, de 25 de enero, por el que se modifica el Reglamento General sobre Cotización y Liquidación de otros Derechos de la Seguridad Social, aprobado por el Real Decreto 2064/1995, de 22 de diciembre. **(BOE núm. 33, de 7 de febrero de 2019)**
- Real Decreto-ley 3/2019, de 8 de febrero, de medidas urgentes en el ámbito de la Ciencia, la Tecnología, la Innovación y la Universidad. **(BOE núm. 35 , de 9 de febrero de 2019)**

- Real Decreto 72/2019, de 15 de febrero, por el que se regula el programa de incentivos a la movilidad eficiente y sostenible (Programa MOVES). [\(BOE núm. 41, de 16 de febrero de 2019\)](#)
- Ley 1/2019, de 20 de febrero, de Secretos Empresariales. [\(BOE núm. 45, de 21 de febrero de 2019\)](#)
- Resolución de 13 de febrero de 2019, del Congreso de los Diputados, por la que se ordena la publicación del Acuerdo de Convalidación del Real Decreto-ley 1/2019, de 11 de enero, de medidas urgentes para adecuar las competencias de la Comisión Nacional de los Mercados y la Competencia a las exigencias derivadas del derecho comunitario en relación a las Directivas 2009/72/CE y 2009/73/CE del Parlamento Europeo y del Consejo, de 13 de julio de 2009, sobre normas comunes para el mercado interior de la electricidad y del gas natural. [\(BOE núm. 45, de 21 de febrero de 2019\)](#)
- Ley 2/2019, de 1 de marzo, por la que se modifica el texto refundido de la Ley de Propiedad Intelectual, aprobado por el Real Decreto Legislativo 1/1996, de 12 de abril, y por el que se incorporan al ordenamiento jurídico español la Directiva 2014/26/UE del Parlamento Europeo y del Consejo, de 26 de febrero de 2014, y la Directiva (UE) 2017/1564 del Parlamento Europeo y del Consejo, de 13 de septiembre de 2017. [\(BOE núm. 45, de 21 de febrero de 2019\)](#)
- Real Decreto-ley 5/2019, de 1 de marzo, por el que se adoptan medidas de contingencia ante la retirada del Reino Unido de Gran Bretaña e Irlanda del Norte de la Unión Europea sin que se haya alcanzado el acuerdo previsto en el artículo 50 del Tratado de la Unión Europea. [\(BOE núm. 53, de 3 de marzo de 2019\)](#)
- Real Decreto-ley 7/2019, de 1 de marzo, de medidas urgentes en materia de vivienda y alquiler. [\(BOE núm. 55, de 5 de marzo de 2019\)](#)
- Real Decreto-ley 6/2019, de 1 de marzo, de medidas urgentes para garantía de la igualdad de trato y de oportunidades entre mujeres y hombres en el empleo y la ocupación. [\(BOE núm. 57, de 7 de marzo de 2019\)](#)
- Real Decreto-ley 8/2019, de 8 de marzo, de medidas urgentes de protección social y de lucha contra la precariedad laboral en la jornada de trabajo. [\(BOE núm. 61, de 12 de marzo de 2019\)](#)

- Resolución de 28 de febrero de 2019, del Congreso de los Diputados, por la que se ordena la publicación del Acuerdo de Convalidación del Real Decreto-ley 3/2019, de 8 de febrero, de medidas urgentes en el ámbito de la Ciencia, la Tecnología, la Innovación y la Universidad. [\(BOE núm. 61, de 12 de marzo de 2019\)](#)
- Resolución de 12 de marzo de 2019, de la Secretaría de Estado de Empleo, por la que se publica el Acuerdo del Consejo de Ministros de 8 de marzo de 2019, por el que se aprueba el Plan Anual de Política de Empleo para 2019, según lo establecido en el artículo 11.2 del texto refundido de la Ley de Empleo, aprobado por el Real Decreto Legislativo 3/2015, de 23 de octubre. [\(BOE núm. 64, de 15 de marzo de 2019\)](#)
- Ley 5/2019, de 15 de marzo, reguladora de los contratos de crédito inmobiliario. [\(BOE núm. 65, de 16 de marzo de 2019\)](#)
- Real Decreto-ley 9/2019, de 29 de marzo, por el que se modifica la Ley 14/1994, de 1 de junio, por la que se regulan las empresas de trabajo temporal, para su adaptación a la actividad de la estiba portuaria y se concluye la adaptación legal del régimen de los trabajadores para la prestación del servicio portuario de manipulación de mercancías. [\(BOE núm. 65, de 16 de marzo de 2019\)](#)
- Real Decreto 77/2019, de 22 de febrero, por el que se modifica el Real Decreto 511/2017, de 22 de mayo, por el que se desarrolla la aplicación en España de la normativa de la Unión Europea en relación con el programa escolar de consumo de frutas, hortalizas y leche. [\(BOE núm. 67, de 19 de marzo de 2019\)](#)
- Real Decreto-ley 9/2019, de 29 de marzo, por el que se modifica la Ley 14/1994, de 1 de junio, por la que se regulan las empresas de trabajo temporal, para su adaptación a la actividad de la estiba portuaria y se concluye la adaptación legal del régimen de los trabajadores para la prestación del servicio portuario de manipulación de mercancías. [\(BOE núm. 77, de 30 de marzo de 2019\)](#)

LEGISLACIÓN ANDALUZA

- Resolución de 26 de diciembre de 2018, de la Dirección Gerencia de la Agencia Andaluza de la Energía, por la que se suspende la convocatoria de la línea de Construcción Sostenible para actuaciones en el objetivo específico y campo de intervención vinculado a la aplicación presupuestaria que se cita. ([BOJA nº 2 de 3 de enero de 2019](#))
- Resolución de 3 de enero de 2019, de la Dirección de la Agencia Tributaria de Andalucía, por la que se da publicidad a las directrices generales del Plan de Control Tributario para 2019. ([BOJA nº 6 de 10 de enero de 2019](#))
- Resolución de 21 de diciembre de 2018, de la Dirección General de Ayudas Directas y de Mercados, por la que se convoca para el ejercicio 2019 la presentación de solicitudes de pago de la ayuda de los fondos y programas operativos por parte de las organizaciones de productores de frutas y hortalizas reconocidas, y la cuenta justificativa de las asociaciones de organizaciones de productores de frutas y hortalizas al amparo del Reglamento de Ejecución 2017/892 de la Comisión de 13 de marzo de 2017 por el que se establecen disposiciones de aplicación del Reglamento (UE) núm. 1308/2013 del Parlamento Europeo y del Consejo en los sectores de las frutas y hortalizas y de las frutas y hortalizas transformadas, y por la que se establece la obligatoriedad de presentar las solicitudes de modificación durante la anualidad en curso, por parte de las organizaciones de productores de frutas y hortalizas reconocidas, o las asociaciones de organizaciones de productores de frutas y hortalizas a través de la aplicación PROA. ([BOJA nº 7 de 11 de enero de 2019](#))
- Extracto de la Resolución de la Secretaría General de Universidades, Investigación y Tecnología, por la que se establece el procedimiento de concesión de los incentivos correspondientes a la segunda fase de formación del personal investigador adscrito a los proyectos de investigación incentivados mediante Resolución de 30 de diciembre de 2013 (Orden de 11 de diciembre de 2007). ([BOJA nº 8 de 14 de enero de 2019](#))
- Real Decreto 6/2019, de 17 de enero, por el que se nombra Presidente de la Junta de Andalucía a don Juan Manuel Moreno Bonilla. ([BOJA nº 12 de 18 de enero de 2019](#))
- Decreto del Presidente 2/2019, de 21 de enero, de la Vicepresidencia y sobre reestructuración de Consejerías. ([BOJA nº 14 de 22 de enero de 2019](#))
- Orden de 16 de enero 2019, por la que se modifica la Orden de 20 de julio de 2018, por la que se aprueban las bases reguladoras para la concesión de subvenciones, en régimen de concurrencia no competitiva, de las Iniciativas de Cooperación Local, en el marco del Programa de Fomento del Empleo Industrial y Medidas de Inserción Laboral en Andalucía. ([BOJA nº 14 de 22 de enero de 2019](#))

- Resolución de 17 de enero de 2019, de la Dirección Gerencia del Servicio Andaluz de Empleo, por la que se acuerda la redistribución territorial de los créditos disponibles para la concesión de subvenciones reguladas por la Orden de 18 de octubre de 2016, por la que se aprueban las bases reguladoras en régimen de concurrencia competitiva las subvenciones concedidas en el marco de los programas de Orientación Profesional y Acompañamiento a la Inserción, correspondiente a la convocatoria de 2018. ([BOJA nº 15 de 23 de enero de 2019](#))
- Resolución de 18 de enero de 2019, de la Dirección Gerencia del Servicio Andaluz de Empleo, por la que se efectúa convocatoria de la concesión de subvenciones públicas, en régimen de concurrencia competitiva, dirigidas a personas con discapacidad reguladas en la Orden de 7 de febrero de 2017. ([BOJA nº 23 de 4 de febrero de 2019](#))
- Resolución de 18 de enero de 2019, de la Dirección Gerencia del Servicio Andaluz de Empleo, por la que se efectúa la convocatoria de subvenciones públicas en régimen de concurrencia no competitiva dirigidas a personas con discapacidad, reguladas en la Orden de 7 de febrero de 2017. ([BOJA nº 23 de 4 de febrero de 2019](#))
- Resolución de 7 de febrero de 2019, de la Dirección General de Ayudas Directas y de Mercados, por la que se modifica la Resolución de 21 de diciembre de 2018, de la Dirección General de Ayudas Directas y de Mercados, por la que se convoca para el ejercicio 2019 la presentación de solicitudes de pago de la ayuda de los fondos y programas operativos por parte de las organizaciones de productores de frutas y hortalizas reconocidas, y la cuenta justificativa de las asociaciones de organizaciones de productores de frutas y hortalizas al amparo del Reglamento de Ejecución 2017/892 de la Comisión, de 13 de marzo de 2017, por el que se establecen disposiciones de aplicación del Reglamento (UE) núm. 1308/2013 del Parlamento Europeo y del Consejo en los sectores de las frutas y hortalizas y de las frutas y hortalizas transformadas, y por la que se establece la obligatoriedad de presentar las solicitudes de modificación durante la anualidad en curso, por parte de las organizaciones de productores de frutas y hortalizas reconocidas, o las asociaciones de organizaciones de productores de frutas y hortalizas a través de la aplicación PROA.. ([BOJA nº 33 de 18 de febrero de 2019](#))
- Orden de 25 de febrero de 2019, por la que se aprueban las bases reguladoras para la concesión de subvenciones destinadas a programas para la atención, acogida e inserción social y laboral de menores extranjeros no acompañados en régimen de concurrencia no competitiva. ([BOJA nº 43 de 5 de marzo de 2019](#))
- Acuerdo de 26 de marzo de 2019, del Consejo de Gobierno, por el que se establecen medidas para el seguimiento y la reactivación en la gestión de los Fondos Europeos por parte de la Administración de la Junta de Andalucía en los ejercicios 2019-2020. ([BOJA nº 61 de 29 de marzo de 2019](#))
- Acuerdo de 26 de marzo de 2019, del Consejo de Gobierno, por el que se determina la participación de un grupo de trabajo de expertos para la simplificación normativa y administrativa en la elaboración del Plan para la Mejora de la Regulación Económica de Andalucía (2018-2022). ([BOJA nº 61 de 29 de marzo de 2019](#))

ENLACES DE INTERÉS

NACIONES UNIDAS.

- Naciones Unidas [Enlace](#)
- Estadística de Naciones Unidas. [Enlace](#)
- Organización Internacional del Trabajo. [Enlace](#)

UNIÓN EUROPEA.

- Unión Europea. [Enlace](#)
- Comité Económico y Social Europeo (CESE). [Enlace](#)
- Eurostat. [Enlace](#)

ESPAÑA

- Gobierno de España. [Enlace](#)
- Consejo Económico y Social de España. [Enlace](#)
- Instituto Nacional de Estadística. [Enlace](#)
- Consejo Económico y Social de Aragón. [Enlace](#)
- Consejo Económico y Social de Canarias. [Enlace](#)
- Consejo Económico y Social de Castilla y León. [Enlace](#)
- Consejo de Trabajo, Económico y Social de Cataluña. [Enlace](#)
- Comité Económico y Social de la Comunidad Valenciana. [Enlace](#)
- Consejo Económico y Social de Extremadura. [Enlace](#)
- Consejo Económico y Social de Galicia. [Enlace](#)
- Consejo Económico y Social de la Región de Murcia. [Enlace](#)
- Consejo Económico y Social Vasco. [Enlace](#)

ANDALUCÍA

- Junta de Andalucía. [Enlace](#)
- Consejo Económico y Social de Andalucía. [Enlace](#)
- Instituto de Estadística y Cartografía de Andalucía. [Enlace](#)
- Comisiones Obreras de Andalucía. [Enlace](#)
- Unión General de Trabajadores de Andalucía. [Enlace](#)
- Confederación de Empresarios de Andalucía. [Enlace](#)
- Federación Andaluza de Consumidores y Amas de Casa AL-ANDALUS . [Enlace](#)
- Confederación de Entidades para la Economía Social Andaluza – CEPES ANDALUCIA [Enlace](#)
- Federación Andaluza de Municipios y Provincias. [Enlace](#)
- Asociación de Universidades Públicas de Andalucía. [Enlace](#)

ANEXOS

ÍNDICE DE ANEXOS

- **JURISPRUDENCIA EUROPEA Y NACIONAL**
- **PIB A PRECIO DE MERCADO Y SUS COMPONENTES**
- **ÍNDICE DE PRECIOS AL CONSUMO _**
- **ÍNDICE DE PRODUCCIÓN INDUSTRIAL**
- **COMERCIO EXTERIOR**
- **ÍNDICE DE VENTAS DEL COMERCIO AL POR MENOR**
- **CONSTRUCCIÓN Y VIVIENDA**
- **ACTIVIDAD DEL SECTOR SERVICIOS**
- **INDICADORES TURÍSTICOS**
- **PRODUCCIONES AGRARIAS Y PESQUERAS**
- **MERCADO DE TRABAJO**

ANEXO DE JURISPRUDENCIA EUROPEA Y NACIONAL

JURISPRUDENCIA EUROPEA⁶

Sentencia del Tribunal de Justicia (Gran Sala) de 15 de enero de 2019.

- E.B. contra Versicherungsanstalt öffentlich Bediensteter BVA.
- Procedimiento prejudicial planteado por por el Verwaltungsgerichtshof (Tribunal Supremo de lo Contencioso-Administrativo, Austria)
- Asunto C-258/17.
- **Materias:** Política social. Directiva 2000/78/CE. Igualdad de trato en el empleo y la ocupación Artículo 2. Tentativa de abusos deshonestos de un funcionario sobre menores de sexo masculino. Sanción disciplinaria adoptada en 1975. Jubilación forzosa anticipada con reducción del importe de la pensión. Discriminación por motivos de orientación sexual. Efectos de la aplicación de la Directiva 2000/78 en la sanción disciplinaria. Modalidades de cálculo de la pensión de jubilación abonada.
- [Acceso directo al texto](#)

Sentencia del Tribunal de Justicia (Sala Primera) de 16 de enero de 2019.

- Procedimiento incoado por „Paysera LT“ UAB, anciennement „EVP International“ UAB.
- Petición de decisión prejudicial planteada por Lietuvos vyriausiasis administracinis teismas (Tribunal Supremo de lo Contencioso-Administrativo de Lituania),.
- Asunto C-389/17.
- **Materias:** Acceso a la actividad de las entidades de dinero electrónico. Directiva 2009/110/CE- Artículo 5, apartados 2 y 3. Normas en materia de fondos propios. Fondos propios requeridos para el ejercicio de actividades vinculadas a la emisión de dinero electrónico. Concepto de “actividad vinculada a la emisión de dinero electrónico”. Emisión de dinero electrónico a favor del vendedor por el valor nominal de los fondos recibidos.
- [Acceso directo al texto](#)

⁶ Fuente: *Centro de Documentación Europea de la Universidad de Sevilla*

Sentencia del Tribunal de Justicia (Sala Sexta) de 17 de enero de 2019.

- Procedimiento incoado por Klaus Manuel Maria Brisch.
- Petición de decisión prejudicial planteada por Oberlandesgericht Köln.(Tribunal Superior Regional de lo Civil y Penal de Colonia, Alemania),
- Asunto C-102/18.
- **Materias:** Cooperación judicial en materia civil. Reglamento (UE) n.º 650/2012. Artículo 65, apartado 2. Certificado sucesorio europeo. Solicitud de certificado. Reglamento de Ejecución (UE) n.º 1329/2014. Carácter obligatorio o facultativo del formulario establecido en virtud del artículo 1, apartado 4, del Reglamento de Ejecución n.º 1329/2014.
- [Acceso directo al texto](#)

Sentencia del Tribunal de Justicia (Gran Sala) de 22 de enero de 2019.

- Cresco Investigation GmbH contra Markus Achatzi.
- Petición de decisión prejudicial planteada por Oberster Gerichtshof (Tribunal Supremo de lo Civil y Penal, Austria).
- Asunto C-193/17.
- **Materias:** Carta de los Derechos Fundamentales de la Unión Europea Artículo 21. Igualdad de trato en el empleo y la ocupación. Directiva 2000/78/CE Artículo 2, apartado 2, letra a). Discriminación directa por motivos de religión. Legislación nacional que concede a determinados trabajadores un día de vacaciones el Viernes Santo. Justificación. Artículo 2, apartado 5, Artículo 7, apartado 1. Obligaciones de los empleadores privados y del juez nacional derivadas de una incompatibilidad de su Derecho nacional con la Directiva 2000/78.
- [Acceso directo al texto](#)

Sentencia del Tribunal de Justicia (Sala Décima) de 23 de enero de 2019.

- K.M. Zyla contra Staatssecretaris van Financiën.
- Petición de decisión prejudicial planteada por Hoge Raad der Nederlanden (Tribunal Supremo de los Países Bajos).
- Asunto C-272/17.
- Materias: Libre circulación de los trabajadores. Igualdad de trato. Impuestos sobre la renta. Cotizaciones a la seguridad social. Trabajador que ha abandonado el Estado miembro de empleo durante el año natural. Aplicación de la regla prorata temporis a la reducción del abono de las cotizaciones.
- [Acceso directo al texto](#)

Sentencia del Tribunal de Justicia (Sala Tercera) de 23 de enero de 2019.

- Walbusch Walter Busch GmbH & Co. KG contra Centrale zur Bekämpfung unlauteren Wettbewerbs Frankfurt am Main eV.
- Petición de decisión prejudicial planteada por Bundesgerichtshof (Tribunal Supremo de lo Civil y Penal, Alemania),
- Asunto C-430/17.
- **Materias:** Protección de los consumidores. Directiva 2011/83/UE. Contratos a distancia. Artículo 6, apartado 1, letra h). Obligación de informar sobre el derecho de desistimiento. Artículo 8, apartado 4 Contrato celebrado a través de una técnica de comunicación a distancia en la que el espacio o el tiempo para facilitar la información son limitados. Concepto de limitaciones de espacio o tiempo para facilitar información. Folleto incluido en un periódico. Tarjeta postal de pedido que contiene un hipervínculo que lleva a la información sobre el derecho de desistimiento.
- [Acceso directo al texto](#)

Sentencia del Tribunal de Justicia (Sala Primera) de 24 de enero de 2019.

- Raad van bestuur van de Sociale verzekeringsbank contra D. Balandin y otros.
- Petición de decisión prejudicial planteada por Centrale Raad van Beroep (Tribunal Central de Apelación, Países Bajos).
- Asunto C-477/17.
- Materias: Seguridad social. Reglamento (UE) n.º 1231/2010. Legislación aplicable. Certificado A1. Artículo 1. Extensión de los beneficios del certificado A1 a los nacionales de terceros países que residen legalmente en el territorio de un Estado miembro. Residencia legal Concepto.
- [Acceso directo al texto](#)

Sentencia del Tribunal de Justicia (Sala Primera) de 6 de febrero de 2019.

- NK, curateur aux faillites de PI Gerechtsdeurwaarderskantoor BV et PI contra BNP Paribas Fortis NV.
- Petición de decisión prejudicial planteada por Hoge Raad der Nederlanden. (Tribunal Supremo de los Países Bajos)
- Asunto C-535/17.
- **Materias:** Cooperación judicial en materia civil. Competencia judicial y ejecución de resoluciones judiciales en materia civil y mercantil. Reglamentos (CE) n.os 44/2001 y 1346/2000. Ámbitos de aplicación respectivos. Concurso de un gestor de notificaciones judiciales y embargos. Acción interpuesta por el síndico encargado de la administración y de la liquidación de la quiebra.
- [Acceso directo al texto](#)

Sentencia del Tribunal de Justicia (Sala Segunda) de 7 de febrero de 2019.

- Carlos Escribano Vindel contra Ministerio de Justicia.
- Petición de decisión prejudicial planteada por Tribunal Superior de Justicia de Cataluña.
- Asunto C-49/18.
- **Materias:** Medidas de austeridad presupuestaria. Reducción de las retribuciones en la función pública nacional. Modalidades. Diferentes repercusiones. Política social. Igualdad de trato en el empleo y la ocupación. Directiva 2000/78/CE. Artículo 2, apartados 1 y 2, letra b). Carta de los Derechos Fundamentales de la Unión Europea. Artículo 21. Independencia judicial. Artículo 19 TUE, apartado 1, párrafo segundo.
- [Acceso directo al texto](#)

Sentencia del Tribunal de Justicia (Sala Octava) de 7 de febrero de 2019.

- Staatsanwaltschaft Oldenburg y Staatliches Gewerbeaufsichtsamt Oldenburg contra NK.
- Petición de decisión prejudicial planteada por Oberlandesgericht Oldenburg. (Tribunal Superior Regional de lo Civil y Penal de Oldemburgo, Alemania),
- Asunto C-231/18.
- Materias: Transporte. Transportes por carretera. Reglamento (CE) n.º 561/2006. Reglamento (UE) n.º 165/2014. Obligación de utilizar tacógrafo. Excepción en el caso de vehículos utilizados para el transporte de animales vivos desde las granjas hasta los mercados locales y viceversa, o desde los mercados hasta los mataderos locales.
- [Acceso directo al texto](#)

Sentencia del Tribunal de Justicia (Sala Tercera) de 7 de febrero de 2019.

- Eugen Bogatu contra Minister for Social Protection.
- Petición de decisión prejudicial planteada por High Court (Irlande) (Tribunal Superior, Irlanda),
- Asunto C-322/17.
- **Materias:** Seguridad social. Reglamento (CE) n.º 883/2004. Artículo 67. Solicitud de prestaciones familiares presentada por una persona que ha dejado de ejercer una actividad por cuenta ajena en el Estado competente pero que sigue residiendo en ese Estado. Derecho a prestaciones familiares para los miembros de la familia residentes en otro Estado miembro. Requisitos que deben reunirse.
- [Acceso directo al texto](#)

Sentencia del Tribunal de Justicia (Sala Décima) de 13 de febrero de 2019.

- Ronny Rohart contra Federale Pensioendienst.
- Petición de decisión prejudicial planteada por Arbeidsrechtbank Gent. (Tribunal de lo Laboral de Gante, Bélgica).
- Asunto C-179/18.
- **Materias:** Seguridad social. Derechos a pensión en virtud del régimen nacional de pensiones de los trabajadores por cuenta ajena. Negativa a computar el período del servicio militar obligatorio cumplido por un funcionario de la Unión Europea tras su toma de posesión. Principio de cooperación leal.
- [Acceso directo al texto](#)

Sentencia del Tribunal de Justicia (Sala Segunda) de 14 de febrero de 2019.

- Anica Milivojević contra Raiffeisenbank St. Stefan-Jagerberg-Wolfsberg eGen.
- Petición de decisión prejudicial planteada por Općinski Sud u Rijeci. (Tribunal Municipal de Rijeka — Sección Permanente de Rab, Croacia)
- Asunto C-630/17
- **Materias:** Libre prestación de servicios. Libre circulación de capitales. Normativa nacional que establece la nulidad de los contratos de crédito que presentan elementos internacionales celebrados con un prestamista no autorizado. Reglamento (UE) n.º 1215/2012. Artículo 17, apartado 1. Contrato de crédito celebrado por una persona física para la prestación de servicios de alojamiento turístico. Concepto de “consumidor”. Artículo 24, punto 1. Competencias exclusivas en materia de derechos reales inmobiliarios. Recurso de nulidad de un contrato de crédito y de cancelación en el Registro de la Propiedad de la inscripción de una garantía real.
- [Acceso directo al texto](#)

Sentencia del Tribunal de Justicia (Sala Novena) de 14 de febrero de 2019.

- Nestrade SA contra Agencia Estatal de la Administración Tributaria (AEAT) y Tribunal Económico-Administrativo Central (TEAC).
- Petición de decisión prejudicial planteada por Audiencia Nacional.
- Asunto C-562/17.
- **Materias:** Decimotercera Directiva 86/560/CEE. Modalidades de devolución del impuesto sobre el valor añadido (IVA). Principios de equivalencia y de efectividad. Empresa no establecida en la Unión Europea. Resolución previa y firme denegatoria de la devolución del IVA. Número erróneo de identificación a efectos del IVA.
- [Acceso directo al texto](#)

Sentencia del Tribunal de Justicia (Sala Segunda) de 14 de febrero de 2019.

- Tomás Horgan y Claire Keegan contra Minister for Education & Skills y otros.
- Petición de decisión prejudicial planteada por The Labour Court, Ireland. (Órgano tripartito de resolución de controversias laborales y de seguridad social, Irlanda)
- Asunto C-154/18.
- **Materias:** Igualdad de trato en el empleo y la ocupación. Directiva 2000/78/CE. Artículo 2, apartado 2, letra b). Discriminación indirecta por motivos de edad. Personal docente recién incorporado. Fecha de incorporación. Escala salarial y clasificación en escalón en la fecha de incorporación inferiores a las aplicables al personal docente ya en funciones.
- [Acceso directo al texto](#)

Sentencia del Tribunal de Justicia (Sala Segunda) de 14 de febrero de 2019.

- Procedimiento incoado por Sergejs Buivids.
- Petición de decisión prejudicial planteada por Augstākā tiesa (Tribunal Supremo, Letonia).
- Asunto C-345/17.
- Materias: Tratamiento de datos personales. Directiva 95/46/CE. Artículo 3. Ámbito de aplicación. Grabación en vídeo de policías en una comisaría realizando trámites procedimentales. Publicación en un sitio de Internet de vídeos. Artículo 9. Tratamiento de datos personales con fines exclusivamente periodísticos. Concepto. Libertad de expresión. Protección de la intimidad.
- [Acceso directo al texto](#)

Sentencia del Tribunal de Justicia (Gran Sala) de 26 de febrero de 2019.

- X-GmbH contra Finanzamt Stuttgart – Körperschaften.
- Petición de decisión prejudicial planteada por Bundesfinanzhof. (Tribunal Supremo de lo Tributario, Alemania)
- Asunto C-135/17.
- Materias: Libre circulación de capitales. Movimientos de capitales entre los Estados miembros y terceros países. Cláusula de standstill. Normativa nacional de un Estado miembro sobre las sociedades intermedias domiciliadas en terceros países. Modificación de esta normativa, seguida por el restablecimiento de la normativa anterior. Rendimientos de una sociedad domiciliada en un tercer país procedentes de la posesión de créditos frente a una sociedad domiciliada en un Estado miembro. Integración de tales rendimientos en la base imponible de un sujeto pasivo cuya residencia fiscal se encuentra en un Estado miembro. Restricción de la libertad de circulación de capitales. Justificación.
- [Acceso directo al texto](#)

Sentencia del Tribunal de Justicia (Gran Sala) de 26 de febrero de 2019.

- Martin Wächter contra Finanzamt Konstanz.
- Petición de decisión prejudicial planteada por Finanzgericht Baden-Württemberg. (Tribunal de lo Tributario de Baden-Wurtemberg, Alemania),
- Asunto C-581/17.
- Materias: Acuerdo sobre la libre circulación de personas entre la Comunidad Europea y la Confederación Suiza. Traslado del domicilio de una persona física de un Estado miembro a Suiza. Tributación de las plusvalías latentes correspondientes a las participaciones en una sociedad. Fiscalidad directa. Libre circulación de los trabajadores autónomos. Igualdad de trato.
- [Acceso directo al texto](#)

Sentencia del Tribunal de Justicia (Gran Sala) de 26 de febrero de 2019.

- Oeuvre d'assistance aux bêtes d'abattoirs (OABA) contra Ministre de l'Agriculture et de l'Alimentation y otros.
- Petición de decisión prejudicial planteada por Cour administrative d'appel de Versailles. (Tribunal de Apelación de lo Contencioso-Administrativo de Versailles, Francia),
- Asunto C-497/17.
- Materias: Artículo 13 TFUE. Bienestar de los animales. Reglamento (CE) n.º 1099/2009 Protección de los animales en el momento de la matanza. Métodos particulares de sacrificio prescritos por ritos religiosos. Reglamento (CE) n.º 834/2007. Artículos 3 y 14, apartado 1, letra b), inciso viii). Compatibilidad con la producción ecológica. Reglamento (CE) n.º 889/2008. Artículo 57, párrafo primero. Logotipo de producción ecológica de la Unión Europea.
- [Acceso directo al texto](#)

Sentencia del Tribunal de Justicia (Sala Segunda) de 27 de febrero de 2019.

- Associação Peço a Palavra y otros contra Conselho de Ministros.
- Petición de decisión prejudicial planteada por Supremo Tribunal Administrativo (Portugal).
- Asunto C-563/17.
- Materias: Libertad de establecimiento. Reglamento (CE) n.º 1008/2008. Sociedad de transporte aéreo. Procedimiento de reprivatización. Venta de acciones representativas de hasta el 61 % del capital social. Requisitos. Obligación de mantenimiento de la sede y de la dirección efectiva en un Estado miembro. Obligaciones de servicio público. Obligación de mantenimiento y de desarrollo del centro de operaciones (hub) nacional existente.
- [Acceso directo al texto](#)

14.- Sentencia del Tribunal de Justicia (Sala Primera) de 27 de febrero de 2019.

- República Helénica contra Comisión Europea.
- Recurso de casación.
- Asunto C-670/17 P.
- **Materias:** Fondo Europeo de Orientación y de Garantía Agrícola (FEOGA). Sección “Orientación”. Reducción de la ayuda financiera. Reglamento (CE) n.º 1260/1999. Programa operativo. Correcciones financieras. Artículo 39. Base jurídica. Disposiciones transitorias.
- [Acceso directo al texto](#)

Sentencia del Tribunal de Justicia (Sala Segunda) de 28 de febrero de 2019.

- BUAK Bauarbeiter-Urlaubs- u. Abfertigungskasse contra GRADBENIŠTVO KORANA d.o.o.
- Petición de decisión prejudicial planteada por Arbeits- und Sozialgericht Wien. (Tribunal de lo Laboral y Social de Viena, Austria)
- Asunto C-579/17.
- **Materias:** Cooperación judicial en materia civil. Reglamento (UE) n.º 1215/2012. Artículo 1, apartado 1. Ámbito de aplicación. Materia civil y mercantil. Artículo 1, apartado 2. Materias excluidas. Seguridad social. Artículo 53. Solicitud de expedición del certificado que acredite que la resolución dictada por el órgano jurisdiccional de origen tiene fuerza ejecutiva. Sentencia sobre un crédito constituido por contribuciones complementarias para la retribución de las vacaciones remuneradas de un organismo de seguridad social frente a un empresario por el desplazamiento de trabajadores. Ejercicio por el órgano jurisdiccional que conoce del asunto de una actividad jurisdiccional.
- [Acceso directo al texto](#)

Sentencia del Tribunal de Justicia (Sala Séptima) de 28 de febrero de 2019.

- Procedimiento penal entablado contra Generalstaatsanwaltschaft Karlsruhe.
- Petición de decisión prejudicial planteada por Oberlandesgericht Karlsruhe. (Tribunal Superior Regional de lo Civil y Penal de Karlsruhe, Alemania),
- Asunto C-9/18.
- Materias: Transportes. Directiva 2006/126/CE. Reconocimiento recíproco de los permisos de conducción. Denegación de reconocimiento de un permiso de conducción expedido en otro Estado miembro. Derecho a conducir establecido sobre la base de un permiso de conducción.
- [Acceso directo al texto](#)

Sentencia del Tribunal de Justicia (Sala Novena) de 28 de febrero de 2019.

- Konkurrensverket contra SJ AB.
- Petición de decisión prejudicial planteada por Högsta förvaltningsdomstolen. (Tribunal Supremo de lo Contencioso-Administrativo, Suecia),
- Asunto C-388/17.
- **Materias:** Procedimientos de adjudicación de contratos en los sectores de los transportes. Directiva 2004/17/CE. Ámbito de aplicación. Artículo 5. Actividades de puesta a disposición o explotación de redes que presten un servicio público en el campo del transporte por ferrocarril. Adjudicación, por una empresa ferroviaria nacional pública que presta servicios de transporte, de contratos de servicios de limpieza de sus trenes. Falta de publicación previa.
- [Acceso directo al texto](#)

Sentencia del Tribunal de Justicia (Sala Sexta) de 13 de marzo de 2019.

- República de Polonia contra Parlamento Europeo y Consejo de la Unión Europea.
- Recurso de anulación
- Asunto C-128/17.
- **Materias:** Directiva (UE) 2016/2284 — Reducción de las emisiones nacionales de determinados contaminantes atmosféricos — Adopción de actos jurídicos de la Unión — Desarrollo del procedimiento legislativo — Artículo 4 TUE, apartado 3 — Principio de cooperación leal — Ejercicio efectivo de la facultad de apreciación del legislador de la Unión — Evaluación de impacto — Evaluación suficiente de los efectos del acto impugnado — Artículo 5 TUE, apartado 4 — Principio de proporcionalidad — Artículo 4 TUE, apartado 2 — Igualdad de los Estados miembros ante los Tratados — Artículo 191 TFUE, apartado 2 — Política de la Unión en el ámbito del medio ambiente — Toma en consideración de la diversidad de las regiones de la Unión Europea — Control jurisdiccional.
- [Acceso directo al texto](#)

Sentencia del Tribunal de Justicia (Sala Quinta) de 13 de marzo de 2019.

- Gemeinsamer Betriebsrat EurothermenResort Bad Schallerbach GmbH contra EurothermenResort Bad Schallerbach GmbH.
- Petición de decisión prejudicial planteada por Oberster Gerichtshof.
- Asunto C-437/17.
- **Materias:** Procedimiento prejudicial — Libre circulación de los trabajadores — Artículo 45 TFUE — Reglamento (UE) n.º 492/2011 — Artículo 7, apartado 1 — Prohibición de discriminación por razón de la nacionalidad — Derecho a vacaciones anuales retribuidas en función de la antigüedad del trabajador en la empresa — Cómputo parcial de los períodos de trabajo anteriores prestados en otras empresas — Derecho laboral — Disparidad entre los regímenes y las legislaciones de los Estados miembros.
- [Acceso directo al texto](#)

Sentencia del Tribunal de Justicia (Sala Cuarta) de 14 de marzo de 2019.

- Staatssecretaris van Veiligheid en Justitie contra YZ y otros.
- Solicitud de una resolución preliminar del Raad van State.
- Petición de decisión prejudicial
- Asunto C-557/17.
- Materias: Derecho a la reagrupación familiar - Directiva 2003/86 / CE - Artículo 16, apartado 2, letra a), artículo 17 - Retirada del permiso de residencia de un miembro de la familia de un nacional de un tercer país - Estado de Nacionales de terceros países que son residentes de larga duración - Directiva 2003/109 / CE - Artículo 9 (1) (a) - Pérdida de ese estatus - Fraude - Falta de conocimiento del fraude.
- [Acceso directo al texto](#)

Sentencia del Tribunal de Justicia (Sala Séptima) de 14 de marzo de 2019.

- Ministre de l'Action et des Comptes publics contra M. et Mme Raymond Dreyer.
- Petición de decisión prejudicial planteada por Cour administrative d'appel de Nancy.
- Asunto C-372/18.
- Materias: Procedimiento prejudicial — Seguridad social — Acuerdo sobre la Libre Circulación de Personas entre la Comunidad Europea y sus Estados miembros, por una parte, y la Confederación Suiza, por otra — Reglamento (CE) n.º 883/2004 — Artículo 3 — Ámbito de aplicación material — Gravámenes sobre los rendimientos del patrimonio de un residente francés afiliado al régimen de seguridad social suizo — Contribuciones destinadas a la financiación de dos prestaciones gestionadas por la Caisse nationale de solidarité pour l'autonomie — Relación directa y suficientemente pertinente con determinadas ramas de seguridad social — Concepto de “prestación de seguridad social” — Apreciación individual de las necesidades personales del solicitante — Toma en consideración de los recursos del solicitante al calcular el importe de las prestaciones.
- [Acceso directo al texto](#)

Sentencia del Tribunal de Justicia (Sala Novena) de 14 de marzo de 2019.

- Jean Jacob y Dominique Lennertz contra État belge.
- Petición de decisión prejudicial planteada por Tribunal de première instance de Liège.
- Asunto C-174/18.
- Materias: Procedimiento prejudicial — Libre circulación de los trabajadores — Igualdad de trato — Impuesto sobre la renta — Legislación para evitar la doble imposición — Pensión percibida en un Estado miembro distinto del de residencia — Modalidades de cálculo de la exención en el Estado miembro de residencia — Pérdida de una parte del disfrute de determinadas ventajas fiscales.
- [Acceso directo al texto](#)

Sentencia del Tribunal de Justicia (Sala Octava) de 14 de marzo de 2019

- Maria Vester contra Rijksinstituut voor ziekte- en invaliditeitsverzekering.
- Petición de decisión prejudicial planteada por Arbeidsrechtbank Antwerpen.
- Asunto C-134/18.
- Materias: Procedimiento prejudicial — Regímenes de seguridad social — Prestaciones de invalidez — Artículos 45 TFUE y 48 TFUE — Libre circulación de los trabajadores — Reglamento (CE) n.º 883/2004 — Regímenes de indemnización distintos según los Estados miembros — “Período de carencia de incapacidad laboral” — Duración — Concesión de la prestación de incapacidad laboral — Perjuicio para los trabajadores migrantes.
- [Acceso directo al texto](#)

Sentencia del Tribunal de Justicia (Sala Cuarta) de 21 de marzo de 2019.

- Comisión Europea contra República de Polonia.
- Incumplimiento de Estado
- Asunto C-127/17.
- Materias: Incumplimiento de Estado — Transporte — Directiva 96/53/CE — Tráfico internacional — Vehículos que se adecúan a los valores límite relativos al peso y a las dimensiones especificados en dicha Directiva — Uso de tales vehículos, matriculados o puestos en circulación en un Estado miembro, en el territorio de otro Estado miembro — Sistema de permisos especiales — Artículos 3 y 7 — Acta de Adhesión de 2003 — Disposiciones transitorias — Anexo XII, punto 8, apartado 3.
- [Acceso directo al texto](#)

Sentencia del Tribunal de Justicia (Sala Décima) de 21 de marzo de 2019.

- Tecnoservice Int. Srl, en faillite contra Poste Italiane SpA.
- Petición de decisión prejudicial planteada por Tribunale ordinario di Udine.
- Asunto C-245/18.
- Materias: Servicios de pago en el mercado interior — Directiva 2007/64/CE — Artículo 74, apartado 2 — Orden de pago por transferencia — Identificador único incorrecto facilitado por el ordenante — Ejecución de la operación de pago con arreglo al identificador único — Responsabilidad del proveedor de servicios de pago del beneficiario
- [Acceso directo al texto](#)

Sentencia del Tribunal de Justicia (Sala Tercera) de 21 de marzo de 2019.

- Falck Rettungsdienste GmbH y Falck A/S contra Stadt Solingen.
- Petición de decisión prejudicial planteada por Oberlandesgericht Düsseldorf
- Asunto C-465/17.
- Materias: Contratación pública — Directiva 2014/24/UE — Artículo 10, letra h) — Exclusiones específicas relativas a los contratos de servicios — Servicios de defensa civil, protección civil y prevención de riesgos — Organizaciones o asociaciones sin ánimo de lucro — Servicios de transporte de pacientes en ambulancia — Transporte en ambulancia cualificado
- [Acceso directo al texto](#)

Sentencia del Tribunal de Justicia (Sala Tercera) de 21 de marzo de 2019.

- Henri Pouvin y Marie Dijoux, épouse Pouvin contra Electricité de France (EDF).
- Petición de decisión prejudicial planteada por Cour de cassation.
- Asunto C-590/17.
- Materias: Directiva 93/13/CEE — Ámbito de aplicación — Artículo 2, letras b) y c) — Conceptos de “consumidor” y de “profesional” — Financiación de la adquisición de la vivienda principal — Préstamo hipotecario concedido por un empresario a su empleado y al cónyuge de este, coprestatario solidario.
- [Acceso directo al texto](#)

Sentencia del Tribunal de Justicia (Sala Quinta) de 21 de marzo de 2019.

- Comisión Europea contra República Italiana.
- Incumplimiento de Estado
- Asunto C-498/17.
- Materias: Incumplimiento de Estado — Directiva 1999/31/CE — Artículo 14, letras b) y c) — Vertido de residuos — Vertederos existentes — Infracción.
- [Acceso directo al texto](#)

Sentencia del Tribunal de Justicia (Gran Sala) de 26 de marzo de 2019.

- Reino de España contra Parlamento Europeo.
- Recurso de anulación.
- Asunto C-377/16.
- Materias: Régimen lingüístico — Procedimiento de selección de agentes contractuales — Convocatoria de manifestaciones de interés — Conductores — Grupo de funciones I — Conocimientos lingüísticos — Limitación de la elección de la lengua 2 del procedimiento de selección al inglés, el francés y el alemán — Lengua de comunicación — Reglamento n.º 1 — Estatuto de los Funcionarios — Régimen aplicable a los otros agentes — Discriminación por razón de la lengua — Justificación — Interés del servicio.
- [Acceso directo al texto](#)

Sentencia del Tribunal de Justicia (Gran Sala) de 26 de marzo de 2019.

- SM contra Entry Clearance Officer, UK Visa Section.
- Petición de decisión prejudicial planteada por Supreme Court of the United Kingdom.
- Asunto C-129/18.
- Materias: Procedimiento prejudicial — Ciudadanía de la Unión Europea — Derecho de los ciudadanos de la Unión y de los miembros de sus familias a circular y residir libremente en el territorio de los Estados miembros — Directiva 2004/38/CE — Miembros de la familia de ciudadano de la Unión — Artículo 2, punto 2, letra c) — Concepto de “descendiente directo” — Menor bajo tutela legal permanente con arreglo al régimen de la “kafala” (protección legal) argelina — Artículo 3, apartado 2, letra a) — Otros miembros de la familia — Artículos 7 y 24, apartado 2, de la Carta de los Derechos Fundamentales de la Unión Europea — Vida familiar — Interés superior del menor.
- [Acceso directo al texto](#)

Sentencia del Tribunal de Justicia (Sala Décima) de 28 de marzo de 2019.

- Procedimiento penal entablado contra Alfonso Verlezza y otros.
- Peticiones de decisión prejudicial planteadas por Corte suprema di cassazione.
- Asuntos acumulados C-487/17 a C-489/17.
- Materias: Procedimiento prejudicial — Medio ambiente — Directiva 2008/98/CE y Decisión 2000/532/CE — Residuos — Clasificación de un residuo como peligroso — Residuos a los que se pueden asignar tanto códigos correspondientes a residuos peligrosos como códigos correspondientes a residuos no peligrosos.
- [Acceso directo al texto](#)

JURISPRUDENCIA NACIONAL

Tribunal Constitucional

Sentencia del Pleno del Tribunal Constitucional de 17 de enero de 2019

- Recurso de inconstitucionalidad núm. 4952-2016, interpuesto por la Presidenta del Gobierno en funciones en relación con diversos preceptos del Decreto-ley del Gobierno de Aragón 3/2015, de 15 de diciembre, de medidas urgentes de emergencia social en materia de prestaciones económicas de carácter social, pobreza energética y acceso a la vivienda.
- N.º Sentencia: 5/2019 (BOE núm. 39 de 14 de febrero de 2019)
- Competencias sobre condiciones básicas de igualdad, ordenación del crédito y legislación procesal: nulidad del precepto autonómico que establece la inembargabilidad de las prestaciones económicas de carácter social (STC 2/2018) y de las disposiciones relativas al código de buenas prácticas para la reestructuración viable de deudas con garantía hipotecaria sobre la vivienda habitual y al procedimiento de embargo de ayudas; interpretación conforme de la regulación legal autonómica sobre suspensión de lanzamientos.
- [Acceso directo al texto](#)

Sentencia del Pleno del Tribunal Constitucional de 28 de febrero de 2019

- Recurso de amparo núm. 1086-2018, promovido por doña Cruz Ximena Gaiborquiroz respecto de las resoluciones dictadas por un juzgado de primera instancia de Madrid en procedimiento de ejecución hipotecaria.
- N.º Sentencia: 31/2019 (BOE núm. 73 de 26 de marzo de 2019)
- Vulneración del derecho a la tutela judicial efectiva (motivación): ausencia de control judicial de las cláusulas abusivas que desconoce la primacía del Derecho de la Unión Europea y la jurisprudencia del Tribunal de Justicia. Voto particular.
- [Acceso directo al texto](#)

Sentencia del Pleno del Tribunal Constitucional de 28 de febrero de 2019

- Recurso de inconstitucionalidad núm. 4703-2018, interpuesto por más de cincuenta diputados del Grupo Parlamentario Confederal de Unidos Podemos-En Comú Podem-En Marea en el Congreso de los Diputados, respecto de la Ley 5/2018, de 11 de junio, de modificación de la Ley 1/2000, de 7 de enero, de enjuiciamiento civil, en relación con la ocupación ilegal de viviendas.
- N.º Sentencia: 32/2019 (BOE núm. 73 de 26 de marzo de 2019)
- Derechos a la inviolabilidad del domicilio, tutela judicial efectiva, de defensa, a un proceso con todas las garantías y a la vivienda: constitucionalidad de las medidas introducidas para hacer frente a la ocupación ilegal de viviendas. Voto particular.
- [Acceso directo al texto](#)

Sentencia del Pleno del Tribunal Constitucional de 27 de marzo de 2019

- Recurso de inconstitucionalidad núm. 4007-2017, interpuesto por el Gobierno de la Generalitat de Cataluña en relación con diversos preceptos del Real Decreto-ley 7/2017, de 28 de abril, por el que se prorroga y modifica el programa de activación para el empleo.
- N.º Sentencia: 40/2019 (BOE núm. 99 de 25 de marzo de 2019)
- Competencias en materia de empleo: nulidad de los preceptos legales que atribuyen al Servicio Público de Empleo Estatal el ejercicio de competencias ejecutivas de titularidad autonómica (STC 153/2017). Voto particular.
- [Acceso directo al texto](#)

Tribunal Supremo

Sentencia del Tribunal Supremo de 08/01/2019 de Sala de lo Social

- SITEL: Contrata con ENDESA. Análisis de la concurrencia o no de cesión ilegal. Se rechaza la misma.
- Recurso núm.3784/2016
- **N.º Sentencia: 5/2019** (ROJ: STS 201/2019)
- **Materias:** Cesión ilegal de trabajadores.
- [Acceso directo al texto](#)

Sentencia del Tribunal Supremo de 10/01/2019 de Sala de lo Social

- Reclamación de cantidad. Prescripción inexistente. Sucesión de empresas. Responsabilidad solidaria. Se cuestiona si el plazo de 3 años desde la sucesión establecido en el art. 44.3 ET es regla especial respecto del de 1 año del art. 59.1 ET. Interés moratorio. Se desestima el recurso de la empresa, y se estima el del trabajador: el plazo de 3 años del art. 44.3 ET se refiere sólo al ámbito temporal de la solidaridad y no es un plazo singular de prescripción, por lo que no afecta al plazo de un año previsto en el art. 59.1 ET. Reitera doctrina STS/IV de 11 de julio de 2018 (rcud. 916/2017), que a su vez reitera doctrina rectificadora de la tradicional (STS/IV de 17 de abril de 2018 -rcud. 79/2018-).
- Recurso núm. 925/2017
- **N.º Sentencia: 16/2019** (ROJ: STS 179/2019)
- **Materias:** Reclamación de cantidad.
- [Acceso directo al texto](#)

Sentencia del Tribunal Supremo de 10/01/2019 de Sala de lo Social

- Accidente trabajo. Indemnización daños y perjuicios. Lucro cesante. Compensación. Las prestaciones SS y la mejora de las mismas pactada en convenio colectivo forman parte del lucro cesante. La mejora de las prestaciones no es compensable con daño moral. Sigue y mejora doctrina SSTS 23-06-2014 y 12-09-2017, entre otras que cita.
- Recurso núm. 3146/2016
- **N.º Sentencia: 15/2019** (ROJ: STS 224/2019)
- **Materias:** Accidentes de trabajo.
- [Acceso directo al texto](#)

Sentencia del Tribunal Supremo de 14/01/2019 de Sala de lo Contencioso

- Recurso de casación para unificación de doctrina. Abono de la cantidad debida en el marco del denominado Plan de Pago de Proveedores. Ausencia de identidad de hechos entre las sentencias de contraste y la recurrida.
- Recurso núm. 1868/2016
- **N.º Sentencia: 18/2019** (ROJ: STS 32/2019)
- **Materias:** Plan de Pago de Proveedores
- [Acceso directo al texto](#)

Sentencia del Tribunal Supremo de 16/01/2019 de Sala de lo Contencioso

- Reintegro parcial de subvención para inversión en transformación y comercialización de productos agrarios en Galicia por incumplimiento de la condiciones para su concesión
- Recurso núm. 64/2016
- **N.º Sentencia: 27/2019** (ROJ: STS 83/2019)
- **Materias:** Reintegro de subvenciones.
- [Acceso directo al texto](#)

Sentencia del Tribunal Supremo de 23/01/2019 de Sala de lo Contencioso

- Rectificación de datos de la vida laboral; inclusión de periodos no reconocidos en la vida laboral de la recurrente. Se confirma la sentencia de instancia. Se desestima el recurso de casación interpuesto por la TGSS. Son hechos no controvertidos que el Ministerio de Educación y Cultura incumplió la obligación de dar de alta en plazo y que ingresó extemporáneamente las cuotas por los periodos afectados. Los efectos del alta han de retrotraerse
- Recurso núm. 359/2016
- **N.º Sentencia: 51/2019** (ROJ: STS 143/2019)
- **Materias:** Vida laboral.
- [Acceso directo al texto](#)

Sentencia del Tribunal Supremo de 29/01/2019 de Sala de lo Contencioso

- Alta en el Régimen Especial de la Seguridad Social de Trabajadores Autónomos (RETA) y baja en el Régimen General de la Seguridad Social (RGSS).
- Recurso núm. 2972/2016
- **N.º Sentencia: 74/2019** (ROJ: STS 148/2019)
- **Materias:** Régimen Especial de la Seguridad Social de Trabajadores Autónomos (RETA)
- [Acceso directo al texto](#)

Sentencia del Tribunal Supremo de 29/01/2019 de Sala de lo Contencioso

- Derecho a figurar afiliada a la Seguridad Social por el tiempo trabajado y cotizado. El informe de vida laboral debe reflejar lo que consta en las resoluciones que deciden sobre el alta y la baja en la afiliación.
- Recurso núm. 312/2016
- **N.º Sentencia: 87/2019** (ROJ: STS 206/2019)
- **Materias:** Vida laboral
- [Acceso directo al texto](#)

Sentencia del Tribunal Supremo de 29/01/2019 de Sala de lo Contencioso

- Responsabilidad solidaria por deudas contraídas con la Seguridad Social. Insuficiencia de cuantía pues no cabe anular la de cada una de las liquidaciones. Prescripción de las reclamadas desde 1990 a 2011. Falta de acreditación por la Tesorería General de la Seguridad Social de las actuaciones que interrumpieron el curso del plazo de la prescripción.
- Recurso núm. 1978/2016
- **N.º Sentencia: 88/2019** (ROJ: STS 222/2019)
- **Materias:** Deudas con la Seguridad Social
- [Acceso directo al texto](#)

Sentencia del Tribunal Supremo de 29/01/2019 de Sala de lo Contencioso

- Responsabilidad solidaria por deudas contraídas con la Seguridad Social. Insuficiencia de cuantía pues no cabe anular la de cada una de las liquidaciones. Prescripción de las reclamadas desde 1990 a 2011. Falta de acreditación por la Tesorería General de la Seguridad Social de las actuaciones que interrumpieron el curso del plazo de la prescripción.
- Recurso núm. 1978/2016
- **N.º Sentencia: 88/2019** (ROJ: STS 222/2019)
- **Materias:** Deudas con la Seguridad Social
- [Acceso directo al texto](#)

Sentencia del Tribunal Supremo de 01/02/2019 de Sala de lo Social

- Aportación económica empresa al Tesoro Público con ocasión ERE aprobado Autoridad Laboral, iniciado noviembre 2011: aplicable el apartado 1.c) DA 16ª Ley 27/2011 de 2 de agosto.Reitera doctrina STS de 17/11/2016 Rec. 51/2016 y 29-3-2017 Rec. 133/2016.
- Recurso núm. 7/2018
- **N.º Sentencia: 84/2019** (ROJ: STS 541/2019)
- **Materias:** ERE
- [Acceso directo al texto](#)

Sentencia del Tribunal Supremo de 04/02/2019 de Sala de lo Social

- Despido objetivo del art. 52 d) ET por ausencias justificadas intermitentes debidas a enfermedad, que superan el 25% de las jornadas hábiles en cuatro meses discontinuos en un periodo de doce meses. Esos cuatro meses han de computarse de fecha a fecha.
- Recurso núm 1113/2017
- **N.º Sentencia: 85/2019** (ROJ: STS 469/2019)
- **Materias:** Despido objetivo
- [Acceso directo al texto](#)

Sentencia del Tribunal Supremo de 05/02/2019 de Sala de lo Contencioso

- Impuesto sobre el Incremento del Valor de los Terrenos de Naturaleza Urbana. Alcance de la declaración de inconstitucionalidad contenida en la STC 59/2017. Imprudencia de la "tesis maximalista". Retroacción.
- Recurso núm 6771/2017
- **N.º Sentencia: 123/2019** (ROJ: STS 411/2019)
- **Materias:** Impuesto sobre el Incremento del Valor de los Terrenos de Naturaleza Urbana
- [Acceso directo al texto](#)

Sentencia del Tribunal Supremo de 06/02/2019 de Sala de lo Social

- Seguridad Social. Incapacidad permanente. Posibilidad de que las dolencias posteriores al hecho causante sean tenidas en cuenta a efectos de determinar el grado de incapacidad. Incongruencia.
- Recurso núm 46/2017
- **N.º Sentencia: 91/2019** (ROJ: STS 613/2019)
- **Materias:** Incapacidad permanente.
- [Acceso directo al texto](#)

Sentencia del Tribunal Supremo de 06/02/2019 de Sala de lo Social

- Pensión de jubilación. Periodo de carencia específico. Doctrina del paréntesis. Falta de relación precisa y circunstanciada de la contradicción. Falta de fundamentación de la infracción legal. Falta de contradicción
- Recurso núm 283/2017
- **N.º Sentencia: 92/2019** (ROJ: STS 692/2019)
- **Materias:** Pensión de jubilación.
- [Acceso directo al texto](#)

Sentencia del Tribunal Supremo de 06/02/2019 de Sala de lo Social

- Conflicto colectivo y tutela de derechos fundamentales. Reconocimiento al Delegado sindical de los derechos que establece el artículo 10.3 de la LOLS, al tener la empresa más de 250 trabajadores. Periodo y contratos que se toman en cuenta. Daños morales.
- Recurso núm 224/2017
- **N.º Sentencia: 93/2019** (ROJ: STS 615/2019)
- **Materias:** Conflicto colectivo y tutela de derechos fundamentales.
- [Acceso directo al texto](#)

Sentencia del Tribunal Supremo de 06/02/2019 de Sala de lo Contencioso

- Encuadramiento en el Régimen Especial de Trabajadores del Mar como estibadores portuarios. Desestimación de la casación. La recurrente no razona en qué medida la sentencia recurrida alcanza una conclusión contraria a la jurisprudencia.
- Recurso núm 786/2016
- **N.º Sentencia: 126/2019** (ROJ: STS 311/2019)
- **Materias:** Régimen Especial de Trabajadores del Mar
- [Acceso directo al texto](#)

Sentencia del Tribunal Supremo de 06/02/2019 de Sala de lo Social

- Impugnación de traslado colectivo. Conflicto colectivo. Inadecuación de procedimiento. El número de traslados definitivos producido en 90 días no alcanza los umbrales legales.
- Recurso núm 241/2017
- **N.º Sentencia: 94/2019** (ROJ: STS 605/2019)
- **Materias:** Régimen Especial de Trabajadores del Mar
- [Acceso directo al texto](#)

Sentencia del Tribunal Supremo de 07/02/2019 de Sala de lo Social

- Jubilación anticipada de socio trabajador de cooperativa de trabajo asociado, cuya relación se extingue en el marco del concurso de la entidad, en virtud de acuerdo adoptado por la asamblea de la misma: se estima.
- Recurso núm 98/2019
- **N.º Sentencia: 94/2019** (ROJ: STS 612/2019)
- **Materias:** Jubilación anticipada
- [Acceso directo al texto](#)

Sentencia del Tribunal Supremo de 07/02/2019 de Sala de lo Social

- Daños y perjuicios por el fallecimiento del trabajador que estuvo expuesto al riesgo sin protección. Nexo causal con la agravación de dolencias de índole pulmonar. No procede el descuento de las prestaciones de Seguridad Social.
- Recurso núm 1680/2016
- **N.º Sentencia: 97/2019** (ROJ: STS 716/2019)
- **Materias:** Daños y perjuicios por el fallecimiento del trabajador
- [Acceso directo al texto](#)

Sentencia del Tribunal Supremo de 07/02/2019 de Sala de lo Contencioso

- Daños causados al dominio público hidráulico por vertidos de aguas residuales procedentes de actividad industrial.
- Recurso núm 728/2017
- **N.º Sentencia: 148/2019** (ROJ: STS 290/2019)
- **Materias:** Daños causados al dominio público hidráulico por vertidos de aguas residuales
- [Acceso directo al texto](#)

Sentencia del Tribunal Supremo de 12/02/2019 de Sala de lo Social

- Tutela de derechos fundamentales. Trato discriminatorio. Reconocimiento de los servicios prestados bajo contrato temporal. Prescripción. Interrupción por reconocimiento del derecho.
- Recurso núm 175/2018
- **N.º Sentencia: 106/2019** (ROJ: STS 783/2019)
- **Materias:** Tutela de derechos fundamentales.
- [Acceso directo al texto](#)

Sentencia del Tribunal Supremo de 12/02/2019 de Sala de lo Social

- Reclamación individual de derecho reconocido en conflicto colectivo. Recurso trabajador: Falta de contradicción. Recurso empresa: Cantidad a abonar por la empresa por pérdida de licencia: cantidad fija o la que el piloto abona cada mes como prima..
- Recurso núm 2688/2017
- **N.º Sentencia: 103/2019** (ROJ: STS 1045/2019)
- **Materias:** Reclamación individual de derecho reconocido en conflicto colectivo.
- [Acceso directo al texto](#)

Sentencia del Tribunal Supremo de 13/02/2019 de Sala de lo Social

- El orden jurisdiccional social es competente para conocer de las demandas dirigidas frente al FOGASA en reclamación del pago de intereses derivados de las cantidades de cuyo pago sea responsable.
- Recurso núm 715/2017
- **N.º Sentencia: 111/2019** (ROJ: STS 695/2019)
- **Materias:** FOGASA
- [Acceso directo al texto](#)

Sentencia del Tribunal Supremo de 13/02/2019 de Sala de lo Social

- Pensión de jubilación de trabajador que ha prestado servicios en España y Suiza: determinación. Periodo de cómputo: el que precede al hecho causante. Base: bases mínimas (y no medias)
- Recurso núm 619/2017
- **N.º Sentencia: 107/2019** (ROJ: STS 606/2019)
- **Materias:** Pensión de jubilación
- [Acceso directo al texto](#)

Sentencia del Tribunal Supremo de 13/02/2019 de Sala de lo Social

- Despido: improcedente. Jubilación parcial y contrato de relevo: debe existir correspondencia en las bases de cotización del relevado y del relevista, cuando las categorías ocupadas son distintas
- Recurso núm 1219/2017
- **N.º Sentencia: 113/2019** (ROJ: STS 614/2019)
- **Materias:** Despido: improcedente.
- [Acceso directo al texto](#)

Sentencia del Tribunal Supremo de 14/02/2019 de Sala de lo Social

- Suspensión temporal de contratos de trabajo por causas técnicas, organizativas, productivas o económicas en la que se logra acuerdo con los representantes de los trabajadores. Impugnación del acuerdo por la Autoridad Laboral. Nulidad del acuerdo.
- Recurso núm 194/2017
- **N.º Sentencia: 121/2019** (ROJ: STS 702/2019)
- **Materias:** Suspensión temporal de contratos de trabajo
- [Acceso directo al texto](#)

Sentencia del Tribunal Supremo de 14/02/2019 de Sala de lo Social

- Despido improcedente. Contratación temporal declarada fraudulenta. Indemnización por fin contrato. Posibilidad de compensación. Reitera doctrina.
- Recurso núm 1802/2017
- **N.º Sentencia: 119/2019** (ROJ: STS 715/2019)
- **Materias:** Despido improcedente.
- [Acceso directo al texto](#)

Sentencia del Tribunal Supremo de 18/02/2019 de Sala de lo Social

- Prestación por desempleo. Para que proceda la reposición de la prestación por desempleo, la extinción del contrato de trabajo debe producirse en la misma empresa que la previa suspensión o reducción de jornada. Reitera doctrina.
- Recurso núm 1814/2017
- **N.º Sentencia: 122/2019** (ROJ: STS 726/2019)
- **Materias:** Prestación por desempleo.
- [Acceso directo al texto](#)

Sentencia del Tribunal Supremo de 20/02/2019 de Sala de lo Social

- Despido objetivo por causas productivas y organizativas. Garantía de Indemnidad. Se cuestiona la nulidad del despido por represalia, por no aceptar la conversión del puesto de trabajo de fijo en fijo discontinuo. Examen de un único motivo de casación para la unificación de doctrina respecto al que se aprecia contradicción: No se aprecia vulneración de la garantía de indemnidad. Se confirma sentencia recurrida.
- Recurso núm 3941/2016
- **N.º Sentencia: 130/2019** (ROJ: STS 873/2019)
- **Materias:** Despido objetivo por causas productivas y organizativas.
- [Acceso directo al texto](#)

Sentencia del Tribunal Supremo de 22/02/2019 de Sala de lo Social

- Conflicto Colectivo. Convenio Colectivo aplicable a empresa de restauración en centros geriátricos. Aplicabilidad del CC del sector de colectividades de Cataluña y no el CC estatal de servicios de atención a personas dependientes
- Recurso núm 237/2017
- **N.º Sentencia:** 136/2019 (ROJ: STS 713/2019)
- **Materias:** Conflicto Colectivo.
- [Acceso directo al texto](#)

Sentencia del Tribunal Supremo de 26/02/2019 de Sala de lo Social

- Accidente de Trabajo. Imputación responsabilidades entre aseguradoras sucesivas. Segundo siniestro que agravó la lesión causada por otro accidente anterior del que el trabajador fue alta por curación sin secuelas años antes. Existe responsabilidad compartida porque es lo que se pide y no se puede dar más, sin incurrir en incongruencia extra-petita.
- Recurso núm 4487/2017
- **N.º Sentencia:** 142/2019 (ROJ: STS 887/2019)
- **Materias:** Accidente de Trabajo.
- [Acceso directo al texto](#)

Sentencia del Tribunal Supremo de 26/02/2019 de Sala de lo Social

- IPT derivada de enfermedad profesional, habiendo estado expuesto el trabajador al riesgo de contraer dicha enfermedad con anterioridad al 1 de enero de 2008, sin que conste acreditado que con posterioridad a dicha fecha haya estado expuesto al citado riesgo. Se plantea si el responsable es el INSS, que tenía asegurada la contingencia de enfermedad profesional con anterioridad al 1 de enero de 2008 o MUTUAL MIDAT CYCLOPS, aseguradora de la contingencia de enfermedad profesional con posterioridad a dicha fecha. Reitera doctrina de la sentencia de esta Sala de 15 de enero de 2013, recurso 1152/2012 y las que en ella se citan.
- Recurso núm 1343/2017
- **N.º Sentencia:** 140/2019 (ROJ: STS 884/2019)
- **Materias:** IPT derivada de enfermedad profesional.
- [Acceso directo al texto](#)

Sentencia del Tribunal Supremo de 27/02/2019 de Sala de lo Social

- Jubilación Minería del Carbón. Trabajadores que se desplazan dentro de la UE y han prestado servicios en otros países. Cómputo de cotizaciones ficticias en el cálculo de la prorrata a cargo de España. Reitera doctrina.
- Recurso núm 554/2017
- **N.º Sentencia:** 146/2019 (ROJ: STS 997/2019)
- **Materias:** Jubilación Minería del Carbón
- [Acceso directo al texto](#)

Sentencia del Tribunal Supremo de 28/02/2019 de Sala de lo Social

- COMPUTO DEL CONTRATO DE APRENDIZAJE ANTERIOR AL INGRESO EN LA EMPRESA MEDIANTE CONTRATO INDEFINIDO A EFECTOS DE ANTIGÜEDAD PARA PERCIBO DE TRIENIOS, DIFERENCIAS INDEMNIZATORIAS EN PREJUBILACIÓN Y APORTACIÓN AL PLAN DE PENSIONES.
- Recurso núm 2768/2017
- **N.º Sentencia:** 156/2019 (ROJ: STS 1184/2019)
- **Materias:** Contrato de aprendizaje
- [Acceso directo al texto](#)

Sentencia del Tribunal Supremo de 28/02/2019 de Sala de lo Social

- Seguridad social. Gran invalidez derivada de accidente de trabajo. Cuantía del complemento de la prestación a cargo de la Mutua. Existe afectación general. Reitera doctrina.
- Recurso núm 1181/2017
- **N.º Sentencia:** 150/2019 (ROJ: STS 885/2019)
- **Materias:** Gran invalidez
- [Acceso directo al texto](#)

Sentencia del Tribunal Supremo de 28/02/2019 de Sala de lo Social

- Reclamación de cantidad. Sucesión de empresas. Responsabilidad solidaria. Se cuestiona el plazo para el ejercicio de la acción. Reitera doctrina
- Recurso núm 777/2017
- **N.º Sentencia:** 154/2019 (ROJ: STS 1113/2019)
- **Materias:** Reclamación de cantidad.
- [Acceso directo al texto](#)

Sentencia del Tribunal Supremo de 28/02/2019 de Sala de lo Social

- Jubilación anticipada. Norma aplicable para el cálculo de la base reguladora de la pensión. Aplicación de las disposiciones transitorias en supuestos de sucesión de normas aplicables.
- Recurso núm 266/2017
- **N.º Sentencia:** 153/2019 (ROJ: STS 1037/2019)
- **Materias:** Jubilación anticipada.
- [Acceso directo al texto](#)

Sentencia del Tribunal Supremo de 04/03/2019 de Sala de lo Social

- Prestación por incapacidad permanente no invalidante por enfermedad profesional inferior a 3000 €. Responsabilidad en el abono de una prestación: Mutua o INSS, sin cuestionar el reconocimiento de la prestación. No cabe recurso por cuantía insuficiente..
- Recurso núm 455/2018
- **N.º Sentencia:** 158/2019 (ROJ: STS 886/2019)
- **Materias:** Prestación por incapacidad permanente no invalidante por enfermedad profesional inferior a 3000 €.
- [Acceso directo al texto](#)

Sentencia del Tribunal Supremo de 05/03/2019 de Sala de lo Social

- EXTINCION DEL CONTRATO POR CAUSAS OBJETIVAS. Cómputo de los dos meses discontinuos. Reitera doctrina recogida en sentencia de 11 de julio de 2018, rcud 3756/2016.
- Recurso núm 2518/2017
- **N.º Sentencia:** 162/2019 (ROJ: STS 1042/2019)
- **Materias:** Extincion de contrato por causas objetivas.
- [Acceso directo al texto](#)

Sentencia del Tribunal Supremo de 05/03/2019 de Sala de lo Social

- Prestación contributiva por desempleo. Reconocimiento cuando el empleador extingue el contrato durante el periodo de prueba y antes del transcurso de 3 meses desde que el demandante inició el disfrute de una excedencia voluntaria en otra empresa.
- Recurso núm 4645/2017
- **N.º Sentencia:** 165/2019 (ROJ: STS 996/2019)
- **Materias:** Prestación contributiva por desempleo.
- [Acceso directo al texto](#)

Sentencia del Tribunal Supremo de 05/03/2019 de Sala de lo Social

- Sucesión de contratatas en empresas de seguridad. Disminución del volumen de la contrata; tiene que hacerse cargo la entrante de la totalidad de los trabajadores que la empresa saliente dedicaba a la contrata. Reitera doctrina STS 8 de enero de 2019.
- Recurso núm 2892/2017
- **N.º Sentencia:** 163/2019 (ROJ: STS 991/2019)
- **Materias:** Sucesión de contratatas en empresas de seguridad.
- [Acceso directo al texto](#)

Sentencia del Tribunal Supremo de 05/03/2019 de Sala de lo Social

- Despidos objetivos. Empresa declarada en concurso de acreedores que no asistió a juicio. Posibilidad de que el FOGASA anticipe el derecho de opción en el sentido de la indemnización. Limitación de los salarios hasta la fecha del cese efectivo.
- Recurso núm 620/2018
- **N.º Sentencia:** 160/2019 (ROJ: STS 883/2019)
- **Materias:** Despidos objetivos.
- [Acceso directo al texto](#)

Sentencia del Tribunal Supremo de 06/03/2019 de Sala de lo Social

- Accidente laboral. Infracción normas seguridad. Procedimiento administrativo sancionador. Proceso penal. Mientras se sigue procedimiento penal por el siniestro para depurar responsabilidades en materia de prevención de riesgos, se suspende el procedimiento administrativo si existe conexión entre unas y otras actuaciones. La suspensión se alza cuando el proceso penal termina sin sanción por ilícito penal, pues lo impone el principio "non bis in idem". Reitera doctrina sentencia 15 diciembre 2015.
- Recurso núm 3648/2016
- **N.º Sentencia:** 174/2019 (ROJ: STS 1141/2019)
- **Materias:** Accidente laboral.
- [Acceso directo al texto](#)

Sentencia del Tribunal Supremo de 06/03/2019 de Sala de lo Social

- Pensión de viudedad. Régimen Especial Agrario (REA). Denegación por no hallarse el causante al corriente de pago de las cuotas exigibles en la fecha del hecho motivador de la prestación (29/12/1998): procede reconocer la prestación previa invitación al pago de las cuotas adeudadas y su abono por la beneficiaria.
- Recurso núm 2662/2017
- **N.º Sentencia:** 170/2019 (ROJ: STS 1000/2019)
- **Materias:** Pensión de viudedad. Régimen Especial Agrario (REA).
- [Acceso directo al texto](#)

Sentencia del Tribunal Supremo de 06/03/2019 de Sala de lo Social

- Proceso de conflicto colectivo: requisitos. Es necesario que el litigio verse sobre un conflicto jurídico
- Recurso núm 65/2018
- **N.º Sentencia:** 180/2019 (ROJ: STS 1051/2019)
- **Materias:** Conflicto colectivo.
- [Acceso directo al texto](#)

Sentencia del Tribunal Supremo de 07/03/2019 de Sala de lo Social

- Vacaciones: Determinación del salario para fijar la retribución por días de vacaciones no disfrutadas. No concurre el requisito de contradicción. Desestimación
- Recurso núm 3941/2017
- **N.º Sentencia:** 193/2019 (ROJ: STS 1201/2019)
- **Materias:** Vacaciones
- [Acceso directo al texto](#)

Sentencia del Tribunal Supremo de 07/03/2019 de Sala de lo Social

- Sucesión de empresa. Sucesión concesión administrativa. Servicios de guardería, comedor y otros en escuela infantil. Existe sucesión ex art. 44 ET por transmisión aunque temporal, de una unidad productiva autónoma. Reitera doctrina de sentencias en supuestos idénticos que son citadas.
- Recurso núm 1825/2017
- **N.º Sentencia:** 190/2019 (ROJ: STS 1156/2019)
- **Materias:** Sucesión de empresa.
- [Acceso directo al texto](#)

Sentencia del Tribunal Supremo de 13/03/2019 de Sala de lo Social

- Conflicto colectivo: Compensación y absorción de incremento salarial. Inexistencia de incongruencia. Inexistencia de valoración ilógica de prueba testifical. No supresión de hecho probado y adecuada interpretación de los preceptos convencionales.
- Recurso núm 63/2018
- **N.º Sentencia:** 212/2019 (ROJ: STS 1002/2019)
- **Materias:** Conflicto colectivo
- [Acceso directo al texto](#)

Sentencia del Tribunal Supremo de 13/03/2019 de Sala de lo Social

- Despido por causas objetivas productivas y organizativas. Falta de contradicción en el recurso del trabajador y aplicación de la doctrina de la Sala en el de la empresa con acogimiento de su recurso.
- Recurso núm 3797/2016
- **N.º Sentencia:** 208/2019 (ROJ: STS 1324/2019)
- **Materias:** Despido por causas objetivas productivas y organizativas.
- [Acceso directo al texto](#)

Sentencia del Tribunal Supremo de 13/03/2019 de Sala de lo Social

- Pensión de viudedad de divorciada, antes hubo separación judicial, con hijos y sin pensión compensatoria. Aplicación de la DT Décimo Octava de la LGSS, fijación del "dies a quo" para cumplir el requisito de que entre el divorcio o la separación judicial y la fecha del fallecimiento del causante de la pensión haya transcurrido un periodo de tiempo no superior a diez años. Reitera doctrina, entre otras, SSTS de 2 noviembre 2013 (recurso 3044/2012) 28 abril 2014 (recurso 1737/2013) y 16 de octubre de 2016 (recurso 1615/2015).
- Recurso núm 1294/2017
- **N.º Sentencia:** 210/2019 (ROJ: STS 1365/2019)
- **Materias:** Pensión de viudedad de divorciada,
- [Acceso directo al texto](#)

Sentencia del Tribunal Supremo de 14/03/2019 de Sala de lo Social

- Desempleo contributivo.- Excedente voluntario no reingresado finalizado periodo excedencia y despido improcedentemente por la empresa.- Situación de alta a efectos desempleo.- La situación del trabajador excedente no readmitido injustamente desde la fecha en que debería haberse cumplido la obligación de readmitir es análoga a la del trabajador injustamente despedido a partir de la fecha del despido (entre otras, SSTS/IV Pleno 19-11-2011 -rcud 218/2017 y 11-06-2012 -rcud 3860/2011), por lo que la empresa debía de haberlo mantenido de alta en la seguridad social desde la fecha de incumplimiento de la obligación de readmitir hasta la fecha de efectos del despido, con la consecuencia que el demandante despedido tenía derecho a estar en alta en el RGSS al sobrevenir la contingencia o situación protegida.
- Recurso núm 2785/2017
- **N.º Sentencia:** 219/2019 (ROJ: STS 1190/2019)
- **Materias:**Desempleo contributivo.
- [Acceso directo al texto](#)

Sentencia del Tribunal Supremo de 14/03/2019 de Sala de lo Social

- Reclamación de cantidad. Compensación en metálico de las vacaciones no disfrutadas durante la I.T. tras la extinción de la relación laboral. Ha de reconocerse su derecho a una compensación económica Reitera doctrina: STS/IV de 28/5/2013 (rcud. 1914/12).
- Recurso núm 466/2017
- **N.º Sentencia:** 220/2019 (ROJ: STS 1118/2019)
- **Materias:** Reclamación de cantidad.
- [Acceso directo al texto](#)

Sentencia del Tribunal Supremo de 14/03/2019 de Sala de lo Social

- Conflicto colectivo. Complementos salariales a incluir en la retribución durante las vacaciones. Requisitos para la modificación del relato fáctico en el recurso de casación ordinaria. Reitera doctrina
- Recurso núm 111/2018
- **N.º Sentencia:** 217/2019 (ROJ: STS 1197/2019)
- **Materias:** Conflicto colectivo
- [Acceso directo al texto](#)

Sentencia del Tribunal Supremo de 14/03/2019 de Sala de lo Social

- Compatibilidad del complemento por Incapacidad Permanente Total "Cualificada" y pensión de jubilación abonada por tercer Estado incluido en el ámbito aplicativo de los Reglamentos de la Unión Europea (1408/71, 884/2003). Aplicación de doctrina acuñada en la STJUE de 15 marzo 2018 (C-431/16, Blanco Marqués) y abandono del criterio sostenido por diversos Autos de la Sala Cuarta que consideraron trasladable a ese tipo de supuesto la doctrina unificada de SSTS 26 enero 2004 (rec. 4433/2002) y 13 abril 2005 (rec. 1785/2004) respecto de incompatibilidad del complemento en cuestión con el abono de pensión de jubilación por el propio sistema español de Seguridad Social. Desestima recurso frente a STSJ Galicia. Reitera doctrina STS Pleno 29/6/2018 (Rcud. 4102/2016)
- Recurso núm 2448/2018
- **N.º Sentencia: 216/2019** (ROJ: STS 1186/2019)
- **Materias:** Compatibilidad del complemento por Incapacidad Permanente Total "Cualificada" y pensión de jubilación abonada por tercer Estado incluido en el ámbito aplicativo de los Reglamentos de la Unión Europea
- [Acceso directo al texto](#)

Sentencia del Tribunal Supremo de 14/03/2019 de Sala de lo Social

- Base reguladora de la prestación por incapacidad permanente por enfermedad profesional del causante. Grupo Uralita. Innovación del acuerdo colectivo sobre mejoras de seguridad social para el cálculo. Falta de contradicción. Reitera doctrina.
- Recurso núm 1182/2017
- **N.º Sentencia: 213/2019** (ROJ: STS 1194/2019)
- **Materias:** Base reguladora de la prestación por incapacidad permanente por enfermedad profesional del causante.
- [Acceso directo al texto](#)

Sentencia del Tribunal Supremo de 19/03/2019 de Sala de lo Social

- FOGASA. Demanda interesando el reintegro de prestaciones indebidas, cuando dichas prestaciones han sido percibidas en virtud de lo resuelto en sentencia firme que condenó al citado organismo a su pago aplicando el silencio positivo, al no haber resuelto el citado organismo en plazo la petición formulada por el trabajador. Falta de contradicción.
- Recurso núm 2489/2017
- **N.º Sentencia:** 228/2019 (ROJ: STS 1284/2019)
- **Materias:** FOGASA
- [Acceso directo al texto](#)

Sentencia del Tribunal Supremo de 20/03/2019 de Sala de lo Social

- Gran invalidez por pérdida de capacidad visual. Inexistencia de contradicción. La sentencia referencial conoce de un supuesto en el que la visión es inferior a una décima en ambos ojos, que equipara a la ceguera. En la recurrida se mantiene una capacidad visual de 0,2 en un ojo, y se trata además de una revisión por agravación en la que se mantiene el cuadro médico que motivó en su momento el reconocimiento de la incapacidad permanente absoluta, sin que esta cuestión se presente en la sentencia de contraste.
- Recurso núm 292/2017
- **N.º Sentencia:** 231/2019 (ROJ: STS 1195/2019)
- **Materias:** Gran invalidez por pérdida de capacidad visual.
- [Acceso directo al texto](#)

Sentencia del Tribunal Supremo de 20/03/2019 de Sala de lo Social

- IPA. Compatibilidad de dicha situación, en la que se percibe la prestación correspondiente, con la realización de un trabajo por cuenta ajena a tiempo parcial. Reitera doctrina, STS de 30 de enero de 2008, recurso 400/2007, 10 de noviembre de 2008, recurso 56/2008 y 14 de octubre de 2009, recurso 1674/2008
- Recurso núm 2648/2017
- **N.º Sentencia:** 233/2019 (ROJ: STS 1285/2019)
- **Materias:** IPA.
- [Acceso directo al texto](#)

Sentencia del Tribunal Supremo de 21/03/2019 de Sala de lo Social

- ENFERMEDAD PROFESIONAL. DETERMINACIÓN DE RESPONSABILIDADES. Reitera doctrina recogida en SSTs 3/2019, 1081/2018, y las que en ellas se citan.
- Recurso núm 3901/2017
- **N.º Sentencia: 240/2019** (ROJ: STS 1111/2019)
- **Materias:** ENFERMEDAD PROFESIONAL. DETERMINACIÓN DE RESPONSABILIDADES.
- [Acceso directo al texto](#)

Sentencia del Tribunal Supremo de 21/03/2019 de Sala de lo Social

- Conflicto colectivo. Calendario laboral sin ajustarse al procedimiento convencional. Eltec Services IT SLU (T-Systemes Eltec SL). Demanda que impugna la decisión empresarial como modificación sustancial (MSCT) y como contraria al convenio colectivo. SAN que aprecia inadecuación de procedimiento como MSCT, pero la anula por contraria al convenio. Diferencia entre acumulación de acciones y desarrollo de líneas argumentales distintas. De acuerdo con Ministerio Fiscal, desestima recurso frente a SAN 122/2017.
- Recurso núm 243/2017
- **N.º Sentencia: 238/2019** (ROJ: STS 1286/2019)
- **Materias:** Conflicto colectivo.
- [Acceso directo al texto](#)

Sentencia del Tribunal Supremo de 21/03/2019 de Sala de lo Social

- Impugnación de actos administrativos en materia laboral y de Seguridad Social. Falta de reconocimiento ministerial de coeficiente reductor (0,05%) a la edad de jubilación para trabajadores de categoría profesional de administrativo. Empresa que ostenta una concesión minera, contando al efecto con una planta de áridos y una fábrica de transformados: procede la aplicación de dicho coeficiente, al constatarse la existencia de riesgo para la salud en el puesto de trabajo.
- Recurso núm 56/2018
- **N.º Sentencia: 235/2019** (ROJ: STS 1325/2019)
- **Materias:** Impugnación de actos administrativos en materia laboral y de Seguridad Social
- [Acceso directo al texto](#)

Sentencia del Tribunal Supremo de 22/03/2019 de Sala de lo Social

- Despido. Administrativa contable que prestaba servicios en la Fundación B. al Exterior con carácter fijo desde el 06/06/2008 como consecuencia de la superación de un proceso selectivo. Integración varios años después de la Fundación en una Agencia de la Comunidad Autónoma y posterior amortización de la plaza de la trabajadora con comunicación por escrito del su despido percibiendo la indemnización por tal motivo. Ulterior conclusión de la totalidad de las relaciones laborales con el personal y extinción de la personalidad jurídica de tal Agencia, subrogándose la Comunidad Autónoma en todos sus derechos y obligaciones: la sucesión de tales hechos constituye despido improcedente.
- Recurso núm 2951/2017
- **N.º Sentencia:** 242/2019 (ROJ: STS 1202/2019)
- **Materias:** Despido.
- [Acceso directo al texto](#)

Sentencia del Tribunal Supremo de 26/03/2019 de Sala de lo Social

- Error judicial.- Se desestima la demanda de error por no haberse agotado los recursos: el pretendido error de cálculo en la indemnización por despido que la demandante de error alega debería haber subsanado el Juzgado de instancia en los autos de aclaración y de subsanación de errores matemáticos no tenía cabida en los mismos, puesto que en los hechos probados de la sentencia no constaba el dato esencial de que la reducción de jornada de la trabajadora se debiera a su situación de guarda legal por lo que lo pedido excedía del ámbito de dichas aclaraciones o subsanaciones y la parte actora no interpuso recurso de suplicación ni directamente contra dicha sentencia ni lo intentó tras el dictado de los referidos autos, como se le advertía.
- Recurso núm 17/2017
- **N.º Sentencia:** 250/2019 (ROJ: STS 1205/2019)
- **Materias:** Error judicial.
- [Acceso directo al texto](#)

Sentencia del Tribunal Supremo de 26/03/2019 de Sala de lo Social

- FOGASA. Silencio administrativo positivo. Efectos: acto administrativo presunto estimatorio de la solicitud. Una vez operado el silencio administrativo no es dable efectuar un examen sobre la legalidad intrínseca del acto presunto. Reitera doctrina.
- Recurso núm 1042/2017
- **N.º Sentencia:** 247/2019 (ROJ: STS 1188/2019)
- **Materias:** FOGASA.
- [Acceso directo al texto](#)

Sentencia del Tribunal Supremo de 26/03/2019 de Sala de lo Social

- Empresa contratista del servicio de comedor de escuelas infantiles de un Ayuntamiento. Recuperación del servicio por parte del ente público que pasa a realizarlo directamente en las mismas instalaciones y con los mismos medios materiales que utilizaba la anterior contratista. Resulta irrelevante, a efectos de considerar la existencia de una transmisión de empresa, la circunstancia de que los elementos materiales indispensables para el desarrollo de la actividad de que se trata hayan pertenecido siempre al Ayuntamiento, pues la cuestión de si se ha transmitido la propiedad de los elementos materiales carece de pertinencia a efectos de aplicar Directiva 2001/23/CE y en el artículo 44 ET.
- Recurso núm 1916/2017
- **N.º Sentencia:** 249/2019 (ROJ: STS 1355/2019)
- **Materias:** Sucesión de empresas.
- [Acceso directo al texto](#)

Sentencia del Tribunal Supremo de 26/03/2019 de Sala de lo Social

- Enfermedad profesional.- Determinación de responsabilidades entre INSS y Mutua.- Prestaciones por incapacidad permanente absoluta derivadas de Enfermedad Profesional (asbestosis). Reitera doctrina
- Recurso núm 1281/2017
- **N.º Sentencia:** 248/2019 (ROJ: STS 1196/2019)
- **Materias:** Enfermedad profesional.
- [Acceso directo al texto](#)

Sentencia del Tribunal Supremo de 27/03/2019 de Sala de lo Social

- JUBILACIÓN. INFRACOTIZACIÓN. DETERMINACIÓN DE LA EMPRESA RESPONSABLE DEL PAGO DE LA PENSIÓN EN LA DIFERENCIA RESULTANTE DE COMPUTAR LO INFRACOTIZADO. SUPUESTO DE SUCESIÓN DE EMPRESA POR FUSIÓN Y PENSIÓN CAUSADA CON POSTERIORIDAD. Reitera doctrina recogida en SSSTS de 23 marzo 2015 (rcud. 2057/2014), 25 de febrero de 2016 (rcud. 846/2014) y 18 de mayo de 2016 (rcud 445/2018), entre otras.
- Recurso núm 2137/2017
- **N.º Sentencia:** 255/2019 (ROJ: STS 1491/2019)
- **Materias:** Jubilación
- [Acceso directo al texto](#)

Sentencia del Tribunal Supremo de 28/03/2019 de Sala de lo Social

- Pacto de no competencia post-contractual con cláusula de desistimiento unilateral. Validez o nulidad del pacto . Falta de contradicción (1er motivo). Condena en costas cuando se produce la estimación parcial del recurso (2º motivo -costas-).
- Recurso núm 2762/2017
- **N.º Sentencia:** 258/2019 (ROJ: STS 1401/2019)
- **Materias:** Pacto de no competencia post-contractual.
- [Acceso directo al texto](#)

Sentencia del Tribunal Supremo de 28/03/2019 de Sala de lo Social

- Contact center. Banca telefónica y electrónica. Despido de trabajadoras contratadas temporalmente al servicio de una empresa en la modalidad de obra o servicio determinado, por finalización de la obra o servicio, al terminarse la campaña en la que en ese momento se hallaban adscritas y de conformidad con el art 14 b) del convenio colectivo estatal para el sector de contact center en relación con el art 49.1.e) del ET: falta de contradicción.
- Recurso núm 844/2017
- **N.º Sentencia:** 258/2019 (ROJ: STS 1493/2019)
- **Materias:** Despido
- [Acceso directo al texto](#)

Sentencia del Tribunal Supremo de 29/03/2019 de Sala de lo Social

- Demanda de revisión. Se desestima. Es extemporánea porque la parte no acredita con prueba concluyente la fecha en la que tuvo conocimiento de los documentos y ha transcurrido en exceso el plazo de tres meses desde la fecha del documento y la de interposición de la demanda. No son documentos recobrados los de fecha anterior a la sentencia cuya revisión se interesa y que la parte pudo aportar antes de que recayera dicha sentencia.
- Recurso núm 43/2017
- **N.º Sentencia:** 262/2019 (ROJ: STS 1468/2019)
- **Materias:** Demanda de revisión.
- [Acceso directo al texto](#)

ANEXO DE CONTENIDO ECONÓMICO Y SOCIAL

PIB A PRECIO DE MERCADO Y SUS COMPONENTES

Cuadro nº 12
PIB Índices de volumen encadenados
y Tasas de variación interanuales

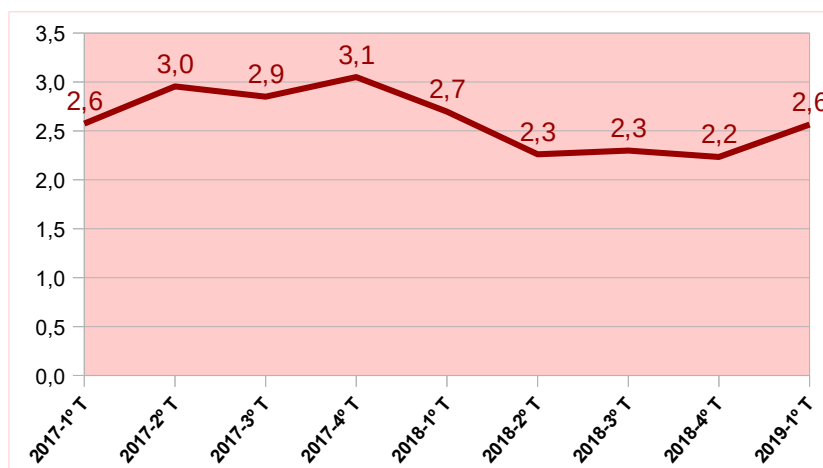
Unidad de medida: Índices (año 2010 = 100) y Tasas - Periodicidad: Trimestral

Series corregidas de estacionalidad y efecto calendario

Año	2018 1º Trimestre	2019 1º Trimestre
Andalucía		
Índice de volumen encadenado	104,00	106,70
Tasa de variación interanual	2,70	2,60
España		
Índice de volumen encadenado	107,3	109,9
Tasa de variación interanual	2,9	2,4
UE-28		
Índice de volumen encadenado	112,3	114,1
Tasa de variación interanual	2,4	1,5
Zona Euro (19)		
Índice de volumen encadenado	110,3	111,6
Tasa de variación interanual	2,4	1,2

Fuente: Instituto de Estadística Y Cartografía de Andalucía y Eurostat

Gráfico nº 13
Comparativo del PIB por trimestres
2017 a 2019



Fuente: Instituto de Estadística y Cartografía de Andalucía

Cuadro nº 14
PIB - Índices de volumen encadenados por componentes
y Tasas de variación interanuales

Unidades: Índices y Tasas.

Series corregidas de estacionalidad y efecto calendario.

Componentes del PIB	Índices de volumen encadenados		Tasas variación Interanual de volumen encadenado	
	1º Tr. 2018	1º Tr. 2019	1º Tr. 2018	1º Tr. 2019
Gasto en consumo final regional	100,9	102,8	2,59	1,87
<i>Gasto en consumo final de los hogares regional</i>	100,8	102,6	2,76	1,79
<i>Gasto en consumo final de las AAPP e ISFLSH</i>	100,9	103,0	2,14	2,08
Formación bruta de capital	92,9	96,9	4,06	4,34
Demanda regional	99,2	101,5	2,99	2,43
Exportaciones totales	138,0	140,3	4,06	1,64
Importaciones totales	114,0	115,3	4,18	1,17
PRODUCTO INTERIOR BRUTO. Demanda	105,8	108,5	2,70	2,57
Agricultura, ganadería, silvicultura y pesca	118,4	118,8	1,07	0,36
VAB no agrario	105,0	108,3	2,75	3,06
Industria	100,6	101,7	1,07	1,16
De las cuales: industria manufacturera	96,0	100,3	-1,98	4,49
Construcción	82,7	88,8	8,26	7,36
Servicios	108,8	112,0	2,58	2,99
<i>Comercio, transporte y hostelería</i>	113,9	118,4	2,55	3,96
<i>Información y comunicaciones</i>	122,5	125,4	2,14	2,37
<i>Actividades financieras y de seguros</i>	79,1	80,6	2,54	1,87
<i>Actividades Inmobiliarias</i>	112,4	114,5	2,42	1,87
<i>Actividades profesionales</i>	113,6	119,9	4,85	5,56
<i>Administración pública, sanidad y educación</i>	104,8	107,3	2,19	2,38
<i>Actividades artísticas, recreativas y otros servicios</i>	103,5	104,5	1,92	0,99
VAB a precios básicos	105,7	108,8	2,65	2,90
Impuestos netos sobre los productos	105,9	105,6	3,12	-0,25
PRODUCTO INTERIOR BRUTO. Oferta	105,8	108,5	2,70	2,57

Fuente: Instituto de Estadística y Cartografía de Andalucía

Cuadro nº 14 (a)
PIB – Valor precios corrientes
y Tasas de variación interanuales

Unidades: Miles de euros y Tasas.

Series corregidas de estacionalidad y efecto calendario

Componentes del PIB	Valor precios corrientes		Tasas de Variación	
	1º Tr. 2018	1º Tr. 2019	1º Tr. 2018	1º Tr. 2019
Gasto en consumo final regional	36.376.817	37.455.053	3,18	2,96
<i>Gasto en consumo final de los hogares regional</i>	26.690.168	27.431.985	3,61	2,78
<i>Gasto en consumo final de las AAPP e ISFLSH</i>	9.686.649	10.023.068	2,00	3,47
Formación bruta de capital	7.361.198	7.792.102	5,21	5,85
Demanda regional	43.738.015	45.247.155	3,71	3,67
Exportaciones totales	18.473.269	18.768.520	4,10	1,60
Importaciones totales	20.993.219	21.388.919	4,52	1,88
PRODUCTO INTERIOR BRUTO. Demanda	41.218.065	42.626.756	3,27	3,42
Agricultura, ganadería, silvicultura y pesca	2.282.384	2.132.051	-2,85	-6,59
VAB no agrario	34.555.641	35.859.956	3,46	3,77
Industria	4.600.726	4.635.042	1,02	0,75
De las cuales: industria manufacturera	3.001.184	3.080.530	-2,18	2,64
Construcción	2.516.423	2.741.123	11,08	8,93
Servicios	27.438.492	28.483.791	3,23	3,81
<i>Comercio, transporte y hostelería</i>	8.891.545	9.193.496	3,75	3,40
<i>Información y comunicaciones</i>	824.803	833.402	2,80	1,04
<i>Actividades financieras y de seguros</i>	1.198.699	1.314.435	2,11	9,66
<i>Actividades Inmobiliarias</i>	4.640.079	4.785.850	3,13	3,14
<i>Actividades profesionales</i>	2.456.467	2.605.762	5,14	6,08
<i>Administración pública, sanidad y educación</i>	7.904.380	8.204.159	2,56	3,79
<i>Actividades artísticas, recreativas y otros servicios</i>	1.522.519	1.546.687	2,10	1,59
VAB a precios básicos	36.838.025	37.992.007	3,04	3,13
Impuestos netos sobre los productos	4.380.040	4.634.749	5,19	5,82
PRODUCTO INTERIOR BRUTO. Oferta	41.218.065	42.626.756	3,27	3,42
Remuneración de asalariados	18.178.292	19.148.515	1,84	5,34
Excedente de explotación bruto / Renta mixta	18.447.856	18.632.320	4,15	1,00
Impuestos netos sobre la producción e importaciones	4.591.917	4.845.921	5,53	5,53
PRODUCTO INTERIOR BRUTO. Renta	41.218.065	42.626.756	3,27	3,42

Fuente: Instituto de Estadística y Cartografía de Andalucía

ÍNDICE DE PRECIOS AL CONSUMO

Cuadro nº 15
Índices de Precios de Consumo de Andalucía y España.
Índice general y por grupos

Datos: 1º Trimestre 2018 y 2019

Unidades: Índice (Base 2016)

	Grupos	Año 2018			Año 2019		
		Enero	Febrero	Marzo	Enero	Febrero	Marzo
Andalucía	Índice general	101,9	102,1	102,3	102,7	103,0	103,5
	1. Alimentación y bebidas no alcohólicas	102,2	102,0	102,1	103,1	103,4	102,8
	2. Bebidas alcohólicas y tabaco	102,4	102,7	103,0	103,2	103,3	103,3
	3. Vestido y calzado	92,0	91,0	96,0	92,7	91,7	96,7
	4. Vivienda	105,3	106,0	103,4	108,1	106,4	105,3
	5. Menaje	98,4	98,5	98,7	99,0	99,1	99,3
	6. Medicina	99,9	100,3	100,4	100,6	100,9	101,3
	7. Transporte	106,4	105,8	105,7	105,3	107,1	108,4
	8. Comunicaciones	101,3	103,2	103,0	104,0	104,8	104,6
	9. Ocio y cultura	100,0	101,1	101,2	98,5	99,2	99,7
	10. Enseñanza	102,2	102,2	102,2	103,7	103,7	103,7
	11. Hoteles, cafés y restaurantes	101,8	102,6	103,1	103,4	104,2	104,9
	12. Otros bienes y servicios	100,6	100,8	101,0	101,7	102,2	102,2
España	Índice general	102,1	102,2	102,3	103,1	103,3	103,7
	1. Alimentación y bebidas no alcohólicas	102,3	102,1	102,2	103,3	103,5	103,2
	2. Bebidas alcohólicas y tabaco	102,6	103,0	103,3	103,9	104,3	104,4
	3. Vestido y calzado	93,1	91,7	95,7	93,9	92,4	96,5
	4. Vivienda	105,1	105,5	103,5	107,7	106,5	105,6
	5. Menaje	99,2	99,2	99,5	99,7	99,8	100,1
	6. Medicina	100,7	100,7	100,8	101,6	101,6	101,7
	7. Transporte	106,3	105,7	105,6	106,0	107,6	108,8
	8. Comunicaciones	101,2	103,2	103,0	103,9	104,7	104,5
	9. Ocio y cultura	99,6	101,0	101,4	98,7	99,4	99,8
	10. Enseñanza	101,4	101,4	101,5	102,5	102,5	102,5
	11. Hoteles, cafés y restaurantes	101,9	102,4	103,0	103,7	104,3	104,8

En Andalucía los grupos cuyos valores han sido más elevados en el primer trimestre de 2019 son *“Viviendas, agua, electricidad gas y otros combustibles”* en enero, y *“Transporte”* en los meses de febrero y marzo. Si comparamos estos datos con los mismo meses del año anterior, podemos observar que en 2018 el grupo de *“Transporte”* en los meses de enero y marzo tuvo los índices más elevados, y en febrero en cambio el mayor peso lo tuvo el grupo *“Viviendas, agua, electricidad gas y otros combustibles”*. Y respecto al grupo con valores mas bajos, es constante en ambos periodos concretándose en el grupo de *“Vestido y calzado”*.

En comparación con los datos nacionales, el Índice General es siempre mas elevado en España que en Andalucía, coincidiendo en ambos el grupo con valores más bajos el de *“Vestido y calzado”* y como los mas elevados los de *“Transporte”* y en segundo lugar *“Viviendas, agua, electricidad gas y otros combustibles”*

Cuadro nº 15 (a)
IPC- Tasas de variación anual
del Índice General de Precios al Consumo
por Provincias de Andalucía

Datos: 1º trimestre de 2018 y 2019

Unidades: Tasas

Territorio	Año 2018			Año 2019		
	Enero	Febrero	Marzo	Enero	Febrero	Marzo
España	0,60	1,10	1,20	1,00	1,10	1,30
Andalucía	0,50	1,10	1,10	0,80	0,90	1,20
Almería	0,70	1,10	1,10	0,60	0,80	1,20
Cádiz	0,40	0,80	0,70	0,20	0,50	0,70
Córdoba	0,20	0,70	0,80	0,90	1,00	1,30
Granada	0,80	1,40	1,50	1,00	1,00	1,30
Huelva	0,30	0,60	0,90	0,60	0,90	1,30
Jaén	0,40	0,90	1,00	0,60	0,70	0,90
Málaga	0,70	1,30	1,40	1,00	1,20	1,50
Sevilla	0,40	1,20	1,20	0,80	0,90	1,20

Fuente: Instituto Nacional de Estadística

Respecto a la tasa de variación anual por provincias de Andalucía, la mayor variación anual en los tres primeros meses de 2019 la encontramos en Málaga, Córdoba y Sevilla, y en el año anterior, Málaga y Sevilla también fueron las provincias en las que más subió el IPC, junto con Almería. De otro lado la menor variación anual se produce en Cádiz.

Las variaciones producidas en España y Andalucía son similares, aunque siempre (con excepción de febrero de 2018) por encima el IPC Nacional.

Cuadro nº 16
IPC- Tasas de variación anual
del Índice General de Precios al Consumo
por Comunidades Autónomas

Datos: 1º Trimestre 2018 y 2019

Unidades: Tasas

	2018			2019		
	Enero	Febrero	Marzo	Enero	Febrero	Marzo
	Variación anual	Variación anual	Variación anual	Variación anual	Variación anual	Variación anual
Andalucía	0,5	1,1	1,1	0,8	0,9	1,2
Aragón	0,5	1,0	1,1	1,0	1,0	1,2
Asturias, Principado de	0,3	0,7	0,9	0,9	1,1	1,3
Balears, Illes	0,7	1,1	1,1	0,7	0,7	1,1
Canarias	0,8	1,4	1,2	1,0	0,7	0,8
Cantabria	0,4	1,0	1,2	0,9	1,1	1,3
Castilla La Mancha	0,6	0,9	1,1	0,7	1,0	1,4
Castilla y León	0,5	0,8	1,0	1,1	1,3	1,6
Cataluña	0,9	1,4	1,5	1,0	1,1	1,4
Comunitat Valenciana	0,4	1,1	1,3	1,0	1,0	1,3
Extremadura	0,2	0,7	1,0	1,0	1,0	1,2
Galicia	0,6	0,9	1,1	0,8	1,0	1,4
Madrid, Comunidad de	0,7	1,1	1,4	1,3	1,5	1,6
Murcia, Región de	0,0	0,6	0,9	0,6	0,6	0,9
Navarra, Comunidad Foral de	0,3	0,8	1,0	1,3	1,6	1,7
País Vasco	0,5	1,0	1,2	1,0	1,3	1,5
Rioja, La	0,2	0,9	1,0	1,1	1,1	1,3
Ceuta	-0,3	0,3	0,4	0,8	0,8	1,2
Melilla	0,6	1,1	0,8	-0,5	-0,5	0,0
España	0,6	1,1	1,2	1,0	1,1	1,3

Fuente: Instituto Nacional de Estadística

En el primer trimestre de 2019, las Comunidades Autónomas que han experimentado mayores crecimientos han sido la Comunidad Foral de Navarra y la Ciudad Autónoma de Ceuta, de la que cabe destacar que en el primer mes de 2018 su Índice de Precios de Consumo había caído en relación al 2017.

Le siguen las Comunidades Autónomas de Castilla y León, Principado de Asturias y Madrid. Por otro lado, cabe destacar la Ciudad Autónoma de Melilla, donde el pasado año subió consecutivamente el IPC en los tres meses objeto de este análisis, presenta en 2019 caídas tanto en enero como en febrero, manteniéndose sin variaciones en el mes de marzo.

En otras Comunidades Autónomas, el crecimiento del IPC se ha ralentizado, como es el caso de Canarias, Islas Baleares y Murcia.

ÍNDICES DE PRODUCCIÓN INDUSTRIAL

Cuadro nº 17
Índice de Producción Industrial de Andalucía
por rama de actividad

Datos: 1º trimestre de 2018 y 2019

Series corregidas de efectos estacionales y de calendario

CNAE09	Estado del dato: Provisionales					
	Año 2018			Año 2019		
	Enero	Febrero	Marzo	Enero	Febrero	Marzo
	Índice	Índice	Índice	Índice	Índice	Índice
Índice general	103,7	103,4	102,2	104,9	105,9	102,6
B. Industrias extractivas	128,6	148,5	141,0	105,0	72,3	74,1
C. Industria manufacturera	104,5	102,1	100,1	109,6	108,0	105,8
D. Suministro de energía eléctrica, gas, vapor y aire acondicionado	98,9	104,0	105,4	88,8	103,8	88,4
E. Suministro de agua, actividades de saneamiento, gestión de residuos y descontaminación	105,1	104,8	99,0	106,3	105,6	107,6

Fuente: Instituto de Estadística y Cartografía de Andalucía

Cuadro nº 18
Tasa de variación interanual (del mes)
del Índice de Producción Industrial de Andalucía
por rama de actividad

Datos: 1º trimestre de 2018 y 2019

Series corregidas de efectos estacionales y de calendario

CNAE09	Estado del dato: Provisionales					
	Año 2018			Año 2019		
	Enero	Febrero	Marzo	Enero	Febrero	Marzo
	Tasa de variación interanual (del mes)	Tasa de variación interanual (del mes)	Tasa de variación interanual (del mes)	Tasa de variación interanual (del mes)	Tasa de variación interanual (del mes)	Tasa de variación interanual (del mes)
Índice general	-1,30	4,12	0,88	1,12	2,46	0,32
B. Industrias extractivas	38,87	38,84	23,59	-18,29	-51,33	-47,47
C. Industria manufacturera	-3,09	-0,99	-4,50	4,85	5,83	5,69
D. Suministro de energía eléctrica, gas, vapor y aire acondicionado	5,39	29,92	23,27	-10,26	-0,22	-16,12
E. Suministro de agua, actividades de saneamiento, gestión de residuos y descontaminación	-3,62	-0,96	-3,85	1,18	0,70	8,72

Fuente: Instituto de Estadística y Cartografía de Andalucía

Cuadro nº 19
Índice de Producción Industrial de Andalucía
por destino económico de los bienes

Datos: 1º trimestre de 2018 y 2019

Series corregidas de efectos estacionales y de calendario

Destino económico de los bienes	Estado del dato: Provisionales					
	Año 2018			Año 2019		
	Enero	Febrero	Marzo	Enero	Febrero	Marzo
	Índice	Índice	Índice	Índice	Índice	Índice
Bienes de consumo	96,8	95,1	95,6	111,2	113,4	104,0
Bienes de consumo duradero	109,4	106,2	110,8	97,0	104,5	100,7
Bienes de consumo no duradero	98,3	94,4	93,5	114,3	114,7	104,0
Bienes de equipo	110,9	111,3	111,4	108,0	107,2	110,2
Bienes intermedios	105,1	104,2	101,8	101,9	101,2	101,4
Energía	101,8	103,5	99,9	94,1	101,0	96,1

Fuente: Instituto de Estadística y Cartografía de Andalucía

Cuadro nº 19 (a)
Tasa de variación interanual (del mes)
del Índice de Producción Industrial de Andalucía,
por destino económico de los bienes

Datos: 1º trimestre de 2018 y 2019

Series corregidas de efectos estacionales y de calendario

Destino económico de los bienes	Estado del dato: Provisionales					
	Año 2018			Año 2019		
	Enero	Febrero	Marzo	Enero	Febrero	Marzo
	Tasa	Tasa	Tasa	Tasa	Tasa	Tasa
Bienes de consumo	-9,7	-5,7	-4,2	14,8	19,2	8,8
Bienes de consumo duradero	4,4	-0,6	8,6	-11,3	-1,6	-9,2
Bienes de consumo no duradero	-11,0	-5,9	-5,8	16,4	21,5	11,2
Bienes de equipo	-3,9	0,0	-4,9	-2,6	-3,6	-1,1
Bienes intermedios	3,2	2,4	-1,3	-3,0	-2,8	-0,3
Energía	5,8	19,8	9,4	-7,6	-2,4	-3,7

Fuente: Instituto de Estadística y Cartografía de Andalucía

COMERCIO EXTERIOR

Cuadro nº 20
Exportaciones e Importaciones en Andalucía

Datos 1º Trimestre de 2018 y 2019

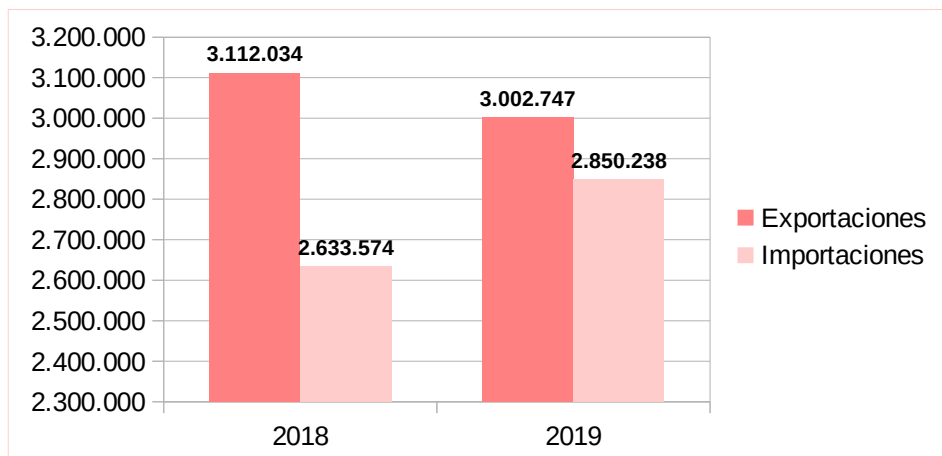
Unidades: Miles de euros y porcentaje

	2018 (p)			2019 (p)		
	Enero	Febrero	Marzo	Enero	Febrero	Marzo
Exportaciones						
Valor	2.518.728,93	2.686.173,13	3.112.034,32	2.831.931,17	2.476.281,53	3.002.746,63
Tasa interanual	-13,55	5,08	-4,16	12,43	-7,81	-3,51
Importaciones						
Valor	2.709.681,40	2.480.376,36	2.633.573,84	2.625.171,76	2.252.558,69	2.850.238,34
Tasa interanual	9,22	1,11	4,32	-3,12	-9,18	8,23
Tasa de cobertura	92,95	108,30	118,17	107,88	109,93	105,35

Fuente: Comexta, Extenda

(p) Datos provisionales

Gráfico nº 21
Gráfico de Evolución del Comercio Exterior de Andalucía (Marzo)



Fuente: Instituto de Estadística y Cartografía de Andalucía

El comportamiento de las **Exportaciones** en el primer trimestre del 2019 ha tenido una tendencia a la baja para los meses de febrero y marzo, en comparación con los mismos meses del 2018, con una variación interanual de -7,81% y -3,51% respectivamente.

Respecto a las **Importaciones** observamos un efecto adverso al anterior para el mes de marzo del 2019, dado que se obtiene una variación interanual de -3,12% y -9,18% en enero y febrero con respecto al año precedente, pero el trimestre culmina positivamente con una variación de 8,23% en marzo.

En 2019, se mantiene el **superavit en la Balanza Comercial** en Andalucía, lo que indica que las exportaciones tienden a ser mayores que las importaciones con saldos de 107,88, 109,93 y 105,35 miles de euros, en el primer trimestre del 2019. Sin embargo, es preciso resaltar que el saldo positivo de dicha balanza fue más alto en marzo del 2018 con 118,17 miles de euros mientras que en 2019 fue de 105,35 miles de euros.

Cuadro nº22
Exportaciones e importaciones en Andalucía
por provincias (años 2018 - 2019)

Datos: Marzo 2018-2019

Unidades: Miles de euros y porcentajes

	EXPORTACIONES			
	2018 (p)	2019 (p)	% sobre total 2019	% 19 / 18
Almería	397.513,1	463.224,0	15,43	16,53
Cádiz	547.889,1	551.101,4	18,35	0,59
Córdoba	183.402,7	176.790,4	5,89	-3,61
Granada	121.383,3	127.039,6	4,23	4,66
Huelva	786.263,0	831.275,2	27,68	5,72
Jaén	102.004,4	106.731,8	3,55	4,63
Málaga	166.038,7	210.295,0	7,00	26,65
Sevilla	807.540,1	536.289,2	17,86	-33,59
Andalucía	3.112.034,3	3.002.746,6	100,00	-3,51

	IMPORTACIONES			
	2018 (p)	2019 (p)	% sobre total 2019	% 19 / 18
Almería	226.147,3	196.923,5	6,91	-12,92
Cádiz	841.449,0	888.391,2	31,17	5,58
Córdoba	82.739,3	100.800,2	3,54	21,83
Granada	62.383,9	78.304,3	2,75	25,52
Huelva	784.230,5	903.811,8	31,71	15,25
Jaén	85.259,3	82.657,8	2,9	-3,05
Málaga	168.809,0	174.950,7	6,14	3,64
Sevilla	382.555,5	424.398,8	14,89	10,94
Andalucía	2.633.573,8	2.850.238,3	100,00	8,23

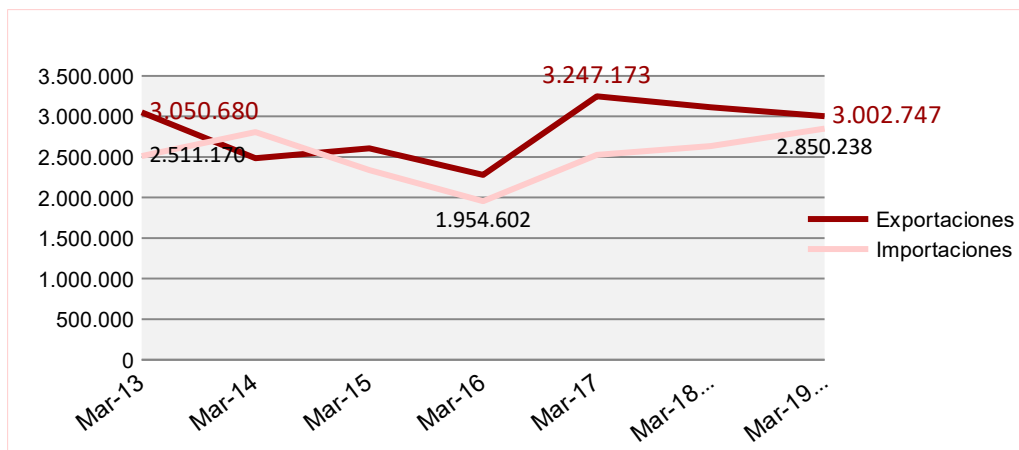
Fuente: Comexta, Extenda

En referencia a las provincias de Andalucía, las **Exportaciones** han disminuido en un -3,51% en 2019 respecto al año anterior, debido a la reducción de ventas en el exterior tan significativa como la que tuvo Sevilla (-33,59%), e igualmente contribuyó en cierta medida Córdoba (3,61%).

Sin embargo, esta disminución fue compensada con el incremento porcentual de Málaga y Almería con un 26,65% y 16,53%, respectivamente.

En contraste, las **Importaciones** han experimentado un aumento del 8,23% con respecto a marzo del 2018. Ha contribuido enormemente Granada con un crecimiento del 25,52%, Córdoba con el 21,83% y Huelva con un 15,25%. No podemos dejar de lado a Sevilla, que tuvo un aumento de 10,94%. Este incremento de las **Importaciones** pudo ser mayor sin el comportamiento negativo de Almería (-12,92%) y Jaén (-3,05%).

Gráfico nº 23
Gráfico Comparativo de exportaciones e importaciones a marzo (2013-2019)



Fuente: Instituto de Estadística y Cartografía de Andalucía

Cuadro nº 24
Exportaciones e Importaciones por Comunidades Autónomas

Datos: Marzo 2019

Unidades: Miles de euros y porcentaje

Territorio	Exportaciones		
	Miles de € (p)	% sobre el total	% 19/18
Cataluña	6.417.103,2	25,20	-4,44
Andalucía	3.002.746,6	11,79	-3,51
Madrid, Comunidad de	2.816.339,0	11,06	12,14
Comunitat Valenciana	2.724.382,2	10,70	-3,77
País Vasco	2.170.230,9	8,52	-7,84
Galicia	1.852.843,4	7,27	-2,33
Castilla y León	1.323.561,3	5,20	-8,72
Resto	5.162.033,3	20,27	9,05
TOTAL	25.469.239,8	100,00	-0,53

Territorio	Importaciones		
	Miles de € (p)	% sobre el total	% 19/18
Cataluña	8.224.295,1	29,56	9,09
Madrid, Comunidad de	5.489.418,8	19,73	6,62
Andalucía	2.850.238,3	10,24	8,23
Comunitat Valenciana	2.401.214,0	8,63	4,60
País Vasco	1.692.744,2	6,08	1,94
Galicia	1.619.379,5	5,82	12,60
Castilla y León	1.143.513,1	4,11	-6,96
Resto	4.401.010,2	15,82	-2,02
TOTAL	27.821.813,2	100,00	5,24

Fuente: Comexta, Extenda

(p) Datos provisionales

Por Comunidades Autónomas y a nivel general, señalar que las **Importaciones** en marzo de 2019 superaron a las **Exportaciones** realizadas en la mayoría de ellas. En el caso de Andalucía, observamos que se sitúa en el segundo lugar por Comunidades Autónomas en **Exportaciones**, con un peso del 11,79% del total nacional, y la tercera en **Importaciones**, con una diferencia significativa en relación a las dos comunidades que llevan la delantera, que son Cataluña y Madrid.

No obstante, Andalucía tuvo una variación en las **Importaciones** del 8,23% respecto al mismo periodo del 2018, quedando por detrás de Galicia, que tuvo un 12,60% y de Cataluña, con un 9,09%. Y en las **Exportaciones**, los territorios con menor crecimiento fueron Castilla y León con un -8,72%, País Vasco con -7,84% y Andalucía, con un -3,51%.

Cuadro nº 25
Exportaciones e Importaciones
por tipos de productos

Datos: Marzo 2019

Unidades: Miles de euros y porcentajes

EXPORTACIONES				
Productos Exportados		Miles de €	% sobre total	% 19 / 18
27	Combustibles, Aceites Mineral.	438.936,4	14,62	31,11
07	Legumbres, Hortalizas, S/ Cons	405.309,0	13,50	13,93
08	Frutas /Frutos, S/ Conservar	358.037,1	11,92	19,78
15	Grasas, Aceite Animal O Vegeta	245.235,4	8,17	12,76
26	Minerales, Escorias Y Cenizas	228.939,4	7,62	-14,09
88	Aeronaves; Vehículos Espaciales	162.186,8	5,40	-63,70
85	Aparatos Y Material Eléctricos	133.350,0	4,44	-23,04
99	Conjunt. De Otros Productos	129.898,8	4,33	11,98
74	Cobre Y Sus Manufacturas	96.301,4	3,21	-23,64
72	Fundición, Hierro Y Acero	70.754,7	2,36	-36,36
	Resto	733.797,7	24,44	10,30
	TOTAL	3.002.746,6	100,00	-3,51
IMPORTACIONES				
Productos Importados		Miles de €	% sobre total	% 19 / 18
27	Combustibles, Aceites Mineral.	1.317.500,43	46,22	6,66
26	Minerales, Escorias Y Cenizas	190.202,52	6,67	21,38
84	Máquinas Y Aparatos Mecánicos	113.885,48	4,00	46,38
72	Fundición, Hierro Y Acero	97.274,94	3,41	12,49
85	Aparatos Y Material Eléctricos	95.014,87	3,33	31,94
15	Grasas, Aceite Animal O Vegeta	92.688,62	3,25	6,73
38	Otros Productos Químicos	78.949,78	2,77	-8,39
88	Aeronaves; Vehículos Espaciales	75.642,77	2,65	-25,07
03	Pescados, Crustáceos, Moluscos	70.446,95	2,47	37,43
08	Frutas /Frutos, S/ Conservar	63.380,03	2,22	3,40
	Resto	655.251,96	22,99	5,89
	TOTAL	2.850.238,34	100,00	8,23

Fuente: Comexta, Extenda

En referencia a los productos, desde el ámbito de las **Exportaciones**, resaltar la importancia del sector energético por los "*Combustibles, Aceites mineral*", con un peso del 14,62% sobre el total y un incremento respecto al año anterior del 31,11%, seguido por "*Legumbres, Hortalizas, s/conserva*" con un 13,50% y un incremento respecto al año anterior del 13,93%

Llama la atención la variación en las **Exportaciones** de “Aeronaves; Vehículos Espaciales” que experimenta un decremento del -63,70%, de la “Fundición, Hierro y Acero” con un descenso del -36,36%, y de “Aparatos y Material Eléctrico” con un retroceso del -23,04%. Habría que tener en cuenta los recortes de producción que se está soportando el sector aeronáutico, y que han podido incidir en Andalucía.

Por su parte, las cifras de **Importaciones** experimenta un incremento del 8,23% frente a las cifras de marzo del año anterior, correspondiendo su mayoría a “Máquinas y Aparatos Mecánicos” con un 46,38%, seguido de los “Pescados, Crustáceos, Moluscos” con 37,43%.

Continúa la dependencia energética de Andalucía por las **Importaciones** de “Combustibles, Aceites mineral” que representa un 46,22% del total.

**Cuadro nº 26
Exportaciones
Ranking de países de destino**

Datos: Marzo 2019

Unidades: Miles de euros y porcentaje

Principales Clientes		Miles de €	% sobre total	% 19 / 18
1	Alemania	443.767,4	14,78	-19,01
2	Francia	271.534,8	9,04	-36,74
3	Italia	246.735,1	8,22	34,23
4	Reino Unido	218.729,4	7,28	14,61
5	Estados Unidos	173.524,7	5,78	22,46
6	Portugal	170.005,9	5,66	-0,93
7	China	169.634,3	5,65	38,29
8	Marruecos	130.724,2	4,35	15,46
9	Países Bajos	115.283,6	3,84	-0,68
10	Bélgica	77.779,2	2,59	-8,61
	Resto	985.028,1	32,80	-2,46
	TOTAL	3.002.746,6	100,00	-3,51

Fuente: Comexta, Extenda

**Cuadro nº 27
Importaciones
Ranking de países de origen**

Datos: Marzo 2019

Unidades: Miles de euros y porcentaje

Principales Proveedores		Miles de €	% sobre el total	% 19 / 18
1	Nigeria	259.377,7	9,10	33,42
2	Argelia	248.993,7	8,74	-16,30
3	Estados Unidos	193.524,7	6,79	283,06
4	Arabia Saudí	175.649,4	6,16	49,51
5	Alemania	155.554,9	5,46	6,96
6	Francia	123.467,1	4,33	7,47
7	Indonesia	122.998,7	4,32	356,06
8	Libia	122.755,9	4,31	25,02
9	Italia	116.428,5	4,08	-0,24
10	Marruecos	107.372,1	3,77	46,33
	Resto	1.224.115,7	42,95	-12,45
	TOTAL	2.850.238,3	100,00	8,23

Fuente: Comexta, Extenda

En referencia a los países objeto de nuestras **Exportaciones**, Alemania, Francia e Italia son los países a los que más exportamos, pero el comportamiento de sus ventas en marzo de 2019 contribuyó al decremento total de las ventas en el exterior, sobretodo en Francia (-36,74%) y Alemania (-19,01%); en sentido positivo destaca Italia con un incremento en ventas (34,23%) y Reino Unido (14,61%).

Sin embargo, esta disminución de -3,51% del total de las **Exportaciones** fue contrarrestado por el aumento de las transacciones a países fuera de la Unión Europea como Estados Unidos (22,46%), China (38,29%) y Marruecos (15,46%), lo que indica el fortalecimiento de la apertura comercial. Estos países representan el 23,07% de los productos que exporta Andalucía.

Y en relación a las **Importaciones**, tenemos un efecto similar, donde los países que no son Estados Miembros de la Unión Europea destacan el incremento producido en el total de las compras como proveedores principales de Andalucía, siendo Estados Unidos (283,06%), Indonesia (356,06%), Marruecos (46,33%) y Arabia Saudí (49,51%).

ÍNDICE DE VENTAS DEL COMERCIO AL POR MENOR

Cuadro nº 28
Comercio al por menor en Andalucía
Índices originales de ventas y Tasas de variación interanual.

Unidad de medida: Índices y tasas mensuales

Datos: Primer trimestre de 2018 y 2019

Índices y Tasas de variación interanual de Comercio al por Menor de Andalucía		Año 2018			Año 2019		
		Enero	Febrero	Marzo	Enero	Febrero	Marzo
Tipo de ventas	Estado del dato	Definitivo	Definitivo	Definitivo	Definitivo	Provisional	Provisional
Ventas totales	Índice original	106,4	89,5	101,2	109,2	93,4	104,5
	Tasa interanual	3,46	3,05	0,72	2,68	4,38	3,28
Ventas totales sin estaciones de servicio	Índice original	107,6	89,3	101,9	110,3	93,0	104,0
	Tasa interanual	3,63	3,01	0,95	2,51	4,13	2,04
Ventas alimentación	Índice original	96,3	89,5	104,8	98,8	92,9	105,0
	Tasa interanual	1,16	1,65	2,09	2,54	3,79	0,14
Ventas no alimentación	Índice original	116,8	89,1	99,4	119,5	93,0	103,1
	Tasa interanual	5,36	4,17	-0,01	2,32	4,47	3,76

Fuente: Instituto de Estadística y Cartografía de Andalucía. Explotación del Índice de comercio al por menor del INE

El índice de *Ventas totales* al por menor en los tres primeros meses del 2019 ha mostrado una tendencia a la baja, pasando de 109,2 en enero a 104,5 en marzo. Las *Ventas totales sin estaciones de servicio* y las *Ventas no alimentación* han tenido el mismo comportamiento, lo cual ha incidido en la disminución del empleo en general, pasando el índice del 101,3 en enero a 100,8 en marzo del presente año.

Cabe destacar que, tanto en 2018 como en 2019, las ventas en general disminuyen en febrero y se recuperan en marzo.

Cuadro nº 29
Comercio al por menor en Andalucía
Índices de ocupación y Tasas de variación interanual

Unidad de medida: Índices y tasas mensuales

Datos: Primer trimestre de 2018 y 2019

Tipo de índice de ocupación	Estado del dato	Año 2018			Año 2019		
		Enero	Febrero	Marzo	Enero	Febrero	Marzo
		Definitivo	Definitivo	Definitivo	Definitivo	Provisional	Provisional
Empleo general	Índice de empleo	100,6	99,7	100,0	101,3	100,8	100,8
	Tasa interanual	-0,21	-0,26	-0,30	0,67	1,05	0,74
Empleo sin estaciones de servicio	Índice de empleo	100,6	99,7	100,0	101,2	100,7	100,7
	Tasa interanual	-0,25	-0,33	-0,36	0,61	1,00	0,68

Fuente: Instituto de Estadística y Cartografía de Andalucía.

Respecto a las tasas de variación interanuales del índice de ocupación, resalta el mes de febrero con una tasa más alta frente a los otros meses del primer trimestre del año, tanto en el *Empleo general* como en el *Empleo sin estaciones de servicio*.

CONSTRUCCIÓN Y VIVIENDA

Cuadro nº 30
Compraventa de viviendas por provincias y meses, según régimen y estado

Unidades: *Viviendas*

	Año 2018			Año 2019		
	Enero	Febrero	Marzo	Enero	Febrero	Marzo
01 Andalucía						
Viviendas: Total	9.083	7.774	7.446	8.939	8.193	8.915
Vivienda nueva	1.511	1.559	1.231	1.732	1.778	1.640
Vivienda usada	7.572	6.215	6.215	7.207	6.415	7.275
Vivienda libre	8249	6961	6639	8038	7387	8035
Vivienda protegida	834	813	807	901	806	880
04 Almería						
Viviendas: Total	964	750	895	849	999	1.023
Vivienda nueva	214	170	211	199	289	308
Vivienda usada	750	580	684	650	710	715
Vivienda libre	909	709	856	801	952	966
Vivienda protegida	55	41	39	48	47	57
11 Cádiz						
Viviendas: Total	1.113	1.193	921	1.270	1.068	1.097
Vivienda nueva	251	389	196	358	260	300
Vivienda usada	862	804	725	912	808	797
Vivienda libre	939	994	747	1052	885	904
Vivienda protegida	174	199	174	218	183	193
14 Córdoba						
Viviendas: Total	554	487	452	509	515	575
Vivienda nueva	70	82	46	75	78	72
Vivienda usada	484	405	406	434	437	503
Vivienda libre	492	426	396	446	446	501
Vivienda protegida	62	61	56	63	69	74
18 Granada						
Viviendas: Total	990	799	791	906	811	978
Vivienda nueva	228	190	121	127	157	183
Vivienda usada	762	609	670	779	654	795
Vivienda libre	925	733	722	832	734	915
Vivienda protegida	65	66	69	74	77	63
21 Huelva						
Viviendas: Total	438	349	365	560	541	476
Vivienda nueva	81	66	76	136	115	72
Vivienda usada	357	283	289	424	426	404
Vivienda libre	384	318	324	510	497	427
Vivienda protegida	54	31	41	50	44	49
23 Jaén						
Viviendas: Total	427	357	327	387	366	429
Vivienda nueva	63	43	36	51	42	66
Vivienda usada	364	314	291	336	324	363
Vivienda libre	385	295	280	342	306	393
Vivienda protegida	42	62	47	45	60	36
29 Málaga						
Viviendas: Total	3033	2519	2447	2789	2492	2781
Vivienda nueva	456	467	443	575	671	499
Vivienda usada	2577	2052	2004	2214	1821	2282
Vivienda libre	2840	2359	2271	2634	2357	2597
Vivienda protegida	193	160	176	155	135	184
41 Sevilla						
Viviendas: Total	1564	1320	1248	1669	1401	1556
Vivienda nueva	148	152	102	211	166	140
Vivienda usada	1416	1168	1146	1458	1235	1416
Vivienda libre	1375	1127	1043	1421	1210	1332
Vivienda protegida	189	193	205	248	191	224

Fuente: *Instituto Nacional de Estadística*

Cuadro nº 30 (a)
Índices de precios de viviendas
Resultado Nacional y por Comunidades Autónomas

Unidades: Índice, Tasas

Índice de Precios de Vivienda (IPV). Base 2015

	Índice		Variación anual	
	4º trimestre 2017	4º trimestre 2018	4º trimestre 2017	4º trimestre 2018
Nacional				
General	113,5	121,0	7,20	6,60
Vivienda nueva	113,9	123,0	7,40	8,00
Vivienda segunda mano	113,4	120,7	7,20	6,40
01 Andalucía				
General	107,8	113,8	4,50	5,60
Vivienda nueva	112,8	120,7	5,70	7,00
Vivienda segunda mano	107,1	113,0	4,40	5,50
02 Aragón				
General	105,4	112,0	3,10	6,20
Vivienda nueva	105,0	112,9	2,10	7,50
Vivienda segunda mano	105,5	111,7	3,30	5,90
03 Asturias, Principado de				
General	104,1	107,6	2,40	3,40
Vivienda nueva	106,9	116,2	3,50	8,70
Vivienda segunda mano	103,6	106,3	2,30	2,60
04 Balears, Illes				
General	118,6	126,2	9,80	6,40
Vivienda nueva	115,7	123,1	10,10	6,40
Vivienda segunda mano	119,0	126,6	9,70	6,40
05 Canarias				
General	110,3	114,8	6,00	4,10
Vivienda nueva	113,7	120,4	6,60	5,90
Vivienda segunda mano	109,9	114,3	6,00	4,00
06 Cantabria				
General	107,8	114,6	4,40	6,20
Vivienda nueva	106,2	112,7	3,40	6,10
Vivienda segunda mano	108,2	114,9	4,60	6,30
07 Castilla y León				
General	103,4	108,3	2,30	4,70
Vivienda nueva	105,0	113,9	2,70	8,50
Vivienda segunda mano	103,1	107,5	2,20	4,30
08 Castilla - La Mancha				
General	100,9	105,1	0,40	4,10
Vivienda nueva	105,7	116,4	1,60	10,10
Vivienda segunda mano	99,8	102,8	0,20	3,00
09 Cataluña				
General	120,9	130,7	10,20	8,10
Vivienda nueva	119,2	131,0	10,10	9,90
Vivienda segunda mano	121,0	130,7	10,20	8,00
10 Comunitat Valenciana				
General	106,9	111,4	4,10	4,20
Vivienda nueva	111,4	121,2	5,80	8,90
Vivienda segunda mano	106,3	109,9	3,90	3,40

Unidades: Índice, Tasas

Índice de Precios de Vivienda (IPV). Base 2015

	Índice		Variación anual	
	4º trimestre 2017	4º trimestre 2018	4º trimestre 2017	4º trimestre 2018
11 Extremadura				
General	101,1	103,8	0,20	2,70
Vivienda nueva	107,8	121,6	0,00	12,80
Vivienda segunda mano	100,1	102,2	0,20	2,20
12 Galicia				
General	105,0	109,2	2,90	4,10
Vivienda nueva	109,7	120,9	5,00	10,20
Vivienda segunda mano	103,8	106,9	2,50	3,00
13 Madrid, Comunidad de				
General	124,5	136,5	11,90	9,60
Vivienda nueva	120,1	128,8	10,60	7,20
Vivienda segunda mano	125,3	137,9	12,20	10,00
14 Murcia, Región de				
General	102,9	107,5	1,90	4,50
Vivienda nueva	108,5	116,7	2,90	7,60
Vivienda segunda mano	102,0	106,1	1,70	4,00
15 Navarra, Comunidad Foral de				
General	104,2	108,4	2,10	4,00
Vivienda nueva	105,9	114,8	2,90	8,40
Vivienda segunda mano	103,6	106,1	2,00	2,40
16 País Vasco				
General	109,4	114,9	7,10	5,00
Vivienda nueva	111,4	120,5	7,10	8,20
Vivienda segunda mano	108,8	113,5	7,10	4,30
17 Rioja, La				
General	105,2	111,0	3,60	5,50
Vivienda nueva	108,7	116,8	3,50	7,40
Vivienda segunda mano	104,5	110,0	3,60	5,30
18 Ceuta				
General	114,8	125,3	8,00	9,10
Vivienda nueva				
Vivienda segunda mano				
19 Melilla				
General	113,6	122,2	7,70	7,50
Vivienda nueva				

Cuadro nº 30 (b)
Hipotecas constituidas sobre Viviendas
Resultados nacional y por comunidades autónomas.

N.º de Hipotecas	Viviendas					
	Número de hipotecas					
	AÑO 2018			AÑO 2019		
	enero	febrero	marzo	enero	febrero	marzo
Total Nacional	30.073	28.400	26.527	36.832	31.018	30.716
01 Andalucía	5.777	5.327	4.890	6.140	5.179	6.069
02 Aragón	776	682	832	910	809	680
03 Asturias, Principado de	552	468	505	583	728	497
04 Balears, Illes	1.009	980	778	902	791	1.159
05 Canarias	1.158	1.015	1.066	1.264	1.019	1.152
06 Cantabria	357	387	305	411	351	327
08 Castilla - La Mancha	1.185	923	1.011	1.485	1.321	1.260
07 Castilla y León	1.160	994	1.029	1.120	1.058	1.120
09 Cataluña	4.951	4.476	4.490	5.025	5.448	5.135
18 Ceuta	31	36	22	33	35	27
10 Comunitat Valenciana	3.319	3.081	3.044	3.753	3.410	2.980
11 Extremadura	481	369	371	542	442	503
12 Galicia	1.127	1.052	862	1.047	992	936
13 Madrid, Comunidad de	5.116	5.657	4.808	10.478	6.373	6.102
19 Melilla	35	62	47	47	24	19
14 Murcia, Región de	793	786	559	779	762	733
15 Navarra, Comunidad Foral de	418	360	348	396	322	351
16 País Vasco	1.606	1.572	1.365	1.664	1.713	1.465
17 Rioja, La	222	173	195	253	241	201

Fuente: Instituto Nacional de Estadística.

Importe de las Hipotecas en miles de euros	Viviendas					
	Importe de hipotecas					
	AÑO 2018			AÑO 2019		
	enero	febrero	marzo	enero	febrero	marzo
Total Nacional	3.667.079	3.421.187	3.200.854	4.458.010	3.843.458	3.849.970
01 Andalucía	597.157	561.770	503.144	657.530	558.595	654.086
02 Aragón	75.210	65.464	94.030	97.581	84.723	63.054
03 Asturias, Principado de	52.032	44.068	46.158	60.045	69.138	45.901
04 Balears, Illes	162.664	145.554	150.603	154.352	125.172	179.255
05 Canarias	113.372	88.123	103.106	125.045	99.592	99.798
06 Cantabria	35.624	42.777	31.367	44.106	35.711	31.439
08 Castilla - La Mancha	107.065	77.938	88.140	144.243	103.384	113.978
07 Castilla y León	109.370	87.118	93.223	105.462	96.000	100.248
09 Cataluña	715.109	634.046	632.036	790.828	837.636	764.391
18 Ceuta	2.789	4.411	2.517	4.853	4.214	2.568
10 Comunitat Valenciana	294.939	268.824	258.356	362.712	318.910	266.244
11 Extremadura	36.401	27.406	28.136	41.444	30.715	39.749
12 Galicia	105.673	99.635	83.053	107.511	97.413	91.228
13 Madrid, Comunidad de	909.623	923.797	798.626	1.377.426	1.014.525	1.063.368
19 Melilla	5.291	9.337	4.085	5.505	3.227	2.410
14 Murcia, Región de	62.247	62.854	44.762	69.142	61.903	61.549
15 Navarra, Comunidad Foral de	47.494	39.733	36.287	44.559	38.467	41.410
16 País Vasco	217.549	223.505	186.168	244.764	243.181	211.148
17 Rioja, La	17.470	14.827	17.057	20.902	20.952	18.146

Fuente: Instituto Nacional de Estadística.

Cuadro nº 30 (c)
Hipotecas constituidas sobre Viviendas
Resultados por provincias

Número de hipotecas	Viviendas					
	AÑO 2018			AÑO 2019		
	enero	febrero	marzo	enero	febrero	marzo
04 Almería	453	428	370	489	525	548
11 Cádiz	812	659	672	915	732	759
14 Córdoba	413	443	387	364	352	529
18 Granada	639	524	594	618	634	619
21 Huelva	353	244	280	529	331	415
23 Jaén	284	269	225	237	272	344
29 Málaga	1.599	1.591	1.288	1.731	1.261	1.564
41 Sevilla	1.224	1.169	1.074	1.257	1.072	1.291

Importe de las hipotecas	Viviendas					
	AÑO 2018			AÑO 2019		
	enero	febrero	marzo	enero	febrero	marzo
04 Almería	33.360	30.404	29.368	46.961	45.368	48.583
11 Cádiz	76.548	69.629	61.259	90.064	70.272	73.517
14 Córdoba	33.953	49.928	37.668	29.131	32.524	56.835
18 Granada	59.240	49.681	57.003	61.001	60.100	56.569
21 Huelva	30.698	19.777	23.286	34.829	31.724	39.284
23 Jaén	20.911	22.182	16.257	18.279	21.465	25.504
29 Málaga	213.808	188.971	175.008	245.253	182.728	214.777
41 Sevilla	128.639	131.198	103.295	132.012	114.414	139.017

Notas: Los datos son provisionales desde Abril de 2018 .

Importes en miles de euros

Fuente: Instituto Nacional de Estadística

Cuadro nº 31
Ejecuciones hipotecarias
Iniciadas e inscritas en los Registros de la Propiedad
sobre fincas rústicas y urbanas

Unidades: Finca

Ejecuciones Hipotecarias	4º Trimestre 2017	4º Trimestre 2018
España		
Total fincas	12.697	15.666
Fincas urbanas: viviendas	6.494	7.182
01 Andalucía		
Total fincas	3.147	2.785
Fincas urbanas: viviendas	1.690	1.206

Notas: Los datos del T3 del año 2017 y posteriores son provisionales.

Fuente: Instituto Nacional de Estadística.

ACTIVIDAD DEL SECTOR SERVICIOS

Cuadro nº 32
Indicadores de Actividad del Sector Servicios
Serie originales de los índices de cifra de negocio

Territorio =Andalucía

Unidad de medida: (Índices y tasas) Periodicidad: Mensual

ÍNDICES	Índices de Cifra de Negocio					
	Año 2018			Año 2019		
	Enero	Febrero	Marzo	Enero	Febrero	Marzo
	Estado del dato					
Tipo de ventas	Definitivo	Definitivo	Definitivo	Provisional	Provisional	Provisional
Índice General	105,06	99,73	113,64	111,41	106,89	119,89
Comercio	107,97	101,23	115,60	113,62	107,64	120,94
Otros Servicios	98,07	96,35	109,14	106,27	105,48	117,74
Transportes y Almacenamiento	112,11	107,73	117,58	127,29	120,96	133,28
Hostelería	78,12	77,29	95,52	81,99	80,85	96,13
Información y Comunicaciones	104,32	101,77	109,92	104,02	105,87	113,83
Actividades profesionales, científicas y técnicas	102,03	97,25	113,10	110,74	114,33	127,63
Actividades administrativas y servicios auxiliares	88,92	95,75	106,39	96,38	101,46	110,94

TASAS DE VARIACIÓN INTERANUAL	Tasa interanual					
	Año 2018			Año 2019		
	Enero	Febrero	Marzo	Enero	Febrero	Marzo
	Estado del dato					
Tipo de ventas	Definitivo	Definitivo	Definitivo	Provisional	Provisional	Provisional
Tasa variación interanual	4,03	3,29	0,96	6,05	7,18	5,50
Comercio	2,96	2,43	-0,56	5,23	6,32	4,62
Otros Servicios	7,22	5,69	5,40	8,36	9,48	7,88
Transportes y Almacenamiento	6,09	6,50	1,63	13,54	12,27	13,36
Hostelería	0,45	-0,43	6,44	4,96	4,60	0,63
Información y Comunicaciones	3,84	0,95	1,37	-0,29	4,03	3,56
Actividades profesionales, científicas y técnicas	27,24	13,92	14,55	8,54	17,55	12,85
Actividades administrativas y servicios auxiliares	4,65	9,69	7,97	8,39	5,97	4,27

Fuente: Instituto de Estadística y Cartografía de Andalucía. Explotación de Indicadores de actividad del sector servicios del INE

Cuadro nº 32 (a)
Índices de cifra de negocios en la industria,
por destino económico de los bienes

Territorio: Andalucía

Datos: provisionales para 2019 y definitivos para 2018

Índices de cifra de Negocio	Enero		Febrero		Marzo	
	Índice	Tasa Interanual	Índice	Tasa Interanual	Índice	Tasa Interanual
Destino económico de los bienes	Año 2018					
Índice General	110,9	4,02	111,8	5,13	109,2	0,49
Bienes de consumo	109,4	-0,40	104,8	-9,01	105,5	-11,25
Bienes de consumo duradero	114,0	9,77	113,7	4,32	125,2	17,00
Bienes de consumo no duradero	109,2	-0,76	104,4	-9,55	104,6	-12,39
Bienes de equipo	104,0	16,60	104,8	10,59	92,1	-14,68
Bienes intermedios	113,6	5,79	115,5	6,93	109,2	-0,51
Energía	113,0	7,65	117,7	18,77	115,5	10,23
Destino económico de los bienes	Año 2019					
Índice General	114,2	2,96	112,1	0,29	113,1	3,60
Bienes de consumo	106,8	-2,36	106,0	1,19	103,1	-2,30
Bienes de consumo duradero	128,3	12,53	128,4	12,95	121,7	-2,77
Bienes de consumo no duradero	106,0	-2,98	105,1	0,67	102,3	-2,24
Bienes de equipo	106,7	2,64	97,1	-7,34	103,2	12,05
Bienes intermedios	115,1	1,36	116,1	0,58	115,2	5,50
Energía	129,1	14,25	120,4	2,31	129,9	12,48

Fuente: Instituto de Estadística y Cartografía de Andalucía. Elaboración propia a partir de datos proporcionados por el INE

INDICADORES TURÍSTICOS

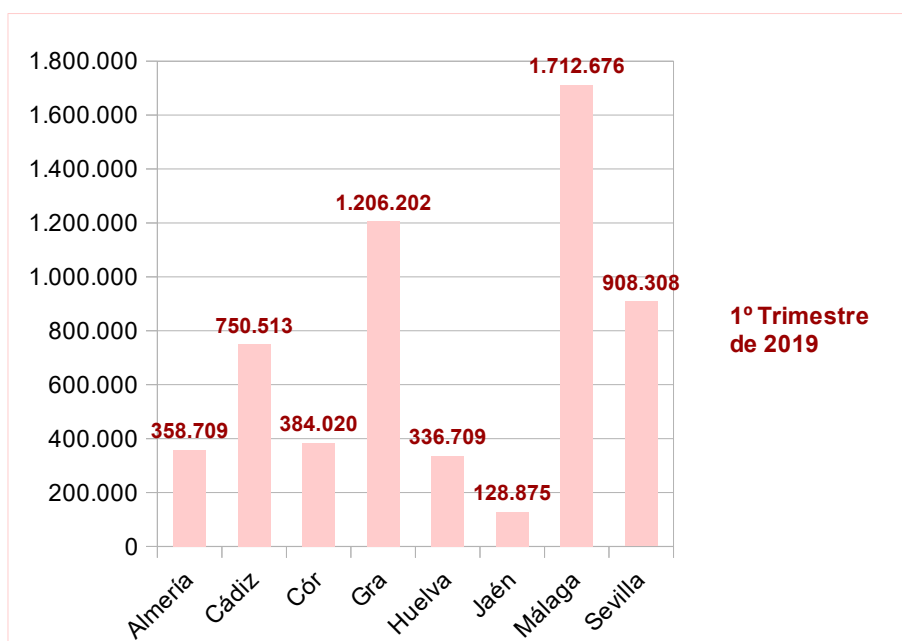
Cuadro nº 33
Evolución del número de turistas

Unidades: Número de turistas y tasa

Medida	Periodo	
	2018 1er trimestre	2019 1er trimestre
Turistas	5.474.006	5.786.011
Tasa interanual	6,3	5,7

Fuente: Instituto de Estadística y Cartografía de Andalucía

Gráfico nº 33 (a)
Distribución de número de turistas
por provincias



Fuente: Instituto de Estadística y Cartografía de Andalucía

Cuadro nº 33 (b)
Distribución porcentual de los turistas
Por procedencia y sexo

Unidad de medida: Porcentajes
Datos: : 1º Trimestre 2018 y 2019

Procedencia	Periodo					
	2018 1º trimestre			2019 1º trimestre		
	Hombres	Mujeres	Ambos sexos	Hombres	Mujeres	Ambos sexos
% turistas	% turistas	% turistas	% turistas	% turistas	% turistas	
Andalucía	15,80	16,50	32,40	16,70	16,40	33,10
Resto de España	13,50	14,60	28,10	15,80	14,50	27,10
Unión Europea	14,70	13,10	27,80	13,40	14,20	27,60
Resto del mundo	5,50	6,30	11,80	5,70	6,50	12,20
Total	49,50	50,50	100,00	48,40	51,60	100,00

Fuente: Instituto de Estadística y Cartografía de Andalucía

Notas: Unión Europea no contiene a España

Cuadro nº 33 (c)
Distribución porcentual de turistas
Por tipo de alojamientos

Datos: 1º trimestre de 2018 y 2019

Unidades: Porcentaje

Tipo de alojamiento	Periodo	
	2018	2019
	1º Trimestre	1º Trimestre
Hotel, apartahotel	58,11	58,69
Hostal, pensión	6,29	6,08
Apartamento, piso o chalet en alquiler	15,58	16,22
Apartamento, piso o chalet en propiedad	4,73	5,61
Apartamento, piso o chalet de amigos, familiares...	9,74	9,18
Camping	1,78	1,82
Albergue	0,52	0,47
Otros	3,26	1,94

Fuente: Instituto de Estadística y Cartografía de Andalucía

Cuadro nº 33 (d)
Número de turistas y tasas de variación anual
según Comunidad Autónoma de destino principal

Unidades: Personas, Tasas

	Año 2018			Año 2019		
	Enero	Febrero	Marzo	Enero	Febrero	Marzo
Total						
Dato base	4.106.601	4.218.047	5.393.186	4.196.939	4.380.126	5.645.747
Tasa de variación anual	5,14	2,40	9,75	2,20	3,84	4,68
01 Andalucía						
Dato base	538.026	579.798	787.749	573.496	626.424	850.475
Tasa de variación anual	3,07	-0,81	9,32	6,59	8,04	7,96
04 Balears, Illes						
Dato base	119.437	156.311	401.293	141.922	184.355	365.838
Tasa de variación anual	11,46	-3,97	23,31	18,83	17,94	-8,84
05 Canarias						
Dato base	1.183.486	1.192.866	1.347.702	1.158.776	1.179.660	1.340.619
Tasa de variación anual	-0,83	0,75	4,97	-2,09	-1,11	-0,53
09 Cataluña						
Dato base	864.798	1.015.793	1.217.330	910.779	1.029.808	1.276.644
Tasa de variación anual	2,20	2,69	5,40	5,32	1,38	4,87
10 Comunitat Valenciana						
Dato base	450.874	449.519	625.460	414.777	459.456	640.678
Tasa de variación anual	11,90	4,69	18,75	-8,01	2,21	2,43
13 Madrid, Comunidad de						
Dato base	536.137	485.810	560.178	584.387	499.175	682.976
Tasa de variación anual	9,44	7,74	17,18	9,00	2,75	21,92
Otras Comunidades Autónomas						
Dato base	413.842	337.950	453.476	412.803	401.248	488.517
Tasa de variación anual	20,26	6,16	6,90	-0,25	18,73	7,73

Notas: Los datos de abril del año 2018 y posteriores son provisionales.

Fuente: Instituto Nacional de Estadística

Cuadro nº 34
Estancias medias de los turistas (días)
Según procedencia

Unidades: Días y tasas

Datos: Trimestral

Procedencia	Estancia media		Tasa de variación interanual	
	2018 1º trimestre	2019 1º trimestre	2018 1º trimestre	2019 1º trimestre
Andalucía	4,2	4,0	4,90	-6,20
Resto de España	5,7	5,7	-0,40	0,40
Unión Europea	11,1	11,1	-4,10	0,30
Resto del mundo	15,0	15,4	1,50	2,20
Total	7,8	7,8	-1,40	-0,20

Fuente: Instituto de Estadística y Cartografía de Andalucía

Notas: Unión Europea no contiene a España

Cuadro nº 34 (a)
Estancias medias de los turistas (días)
Por provincias

Unidades: Días y tasas

Datos : Trimestral

Territorio	Estancia media		Tasa de variación interanual	
	2018 1º trimestre	2019 1º trimestre	2018 1º trimestre	2019 1º trimestre
Almería	7,7	7,4	-7,40	-3,90
Cádiz	4,3	4,5	2,80	4,70
Córdoba	3,1	2,7	-14,10	-12,70
Granada	4,5	4,7	-2,80	6,30
Huelva	4,9	5,0	10,30	1,20
Jaén	2,9	2,6	14,20	-11,00
Málaga	11,9	12,4	0,10	4,20
Sevilla	3,1	2,9	3,10	-6,30
Andalucía	7,8	7,8	-1,40	-0,20

Fuente: Instituto de Estadística y Cartografía de Andalucía

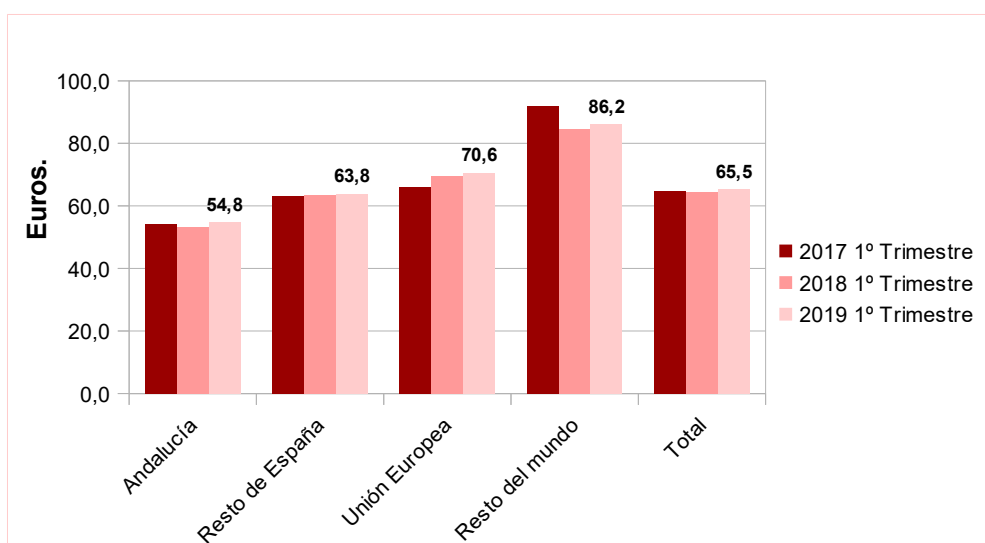
Cuadro nº 34 (b)
Estancia media de los turistas (días)
Por tipo de alojamiento

Unidades: Días y tasas
Datos : Trimestral

Tipo de alojamiento	Periodo	
	2018 1º Trimestre	2019 1º Trimestre
Hotel, apartahotel	5,0	4,7
Hostal, pensión	4,7	6,0
Apartamento, piso o chalet en alquiler	9,6	13,0
Apartamento, piso o chalet en propiedad	7,7	12,6
Apartamento, piso o chalet de amigos, familiares...	8,0	4,0
Camping	4,4	2,9
Albergue	1,2	1,3
Otros	2,5	2,0
Total	7,8	7,8

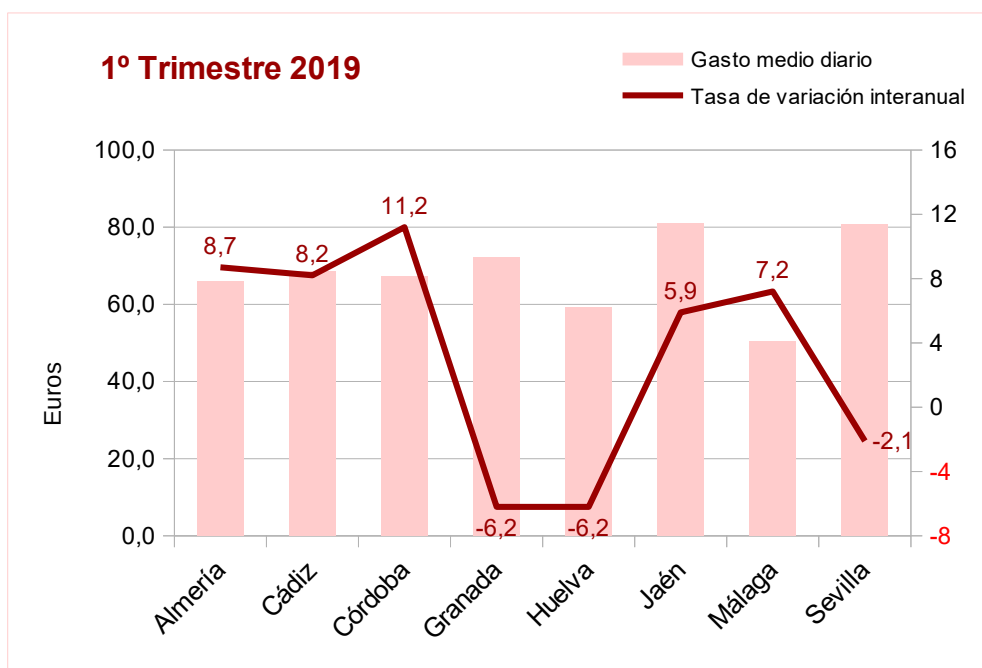
Fuente: Instituto de Estadística y Cartografía de Andalucía

Gráfico nº 35
Gasto medio diario de los turistas
Según procedencia



Fuente: Instituto de Estadística y Cartografía de Andalucía

Gráfico nº 35 (a)
Gasto medio diario de los turistas
Por provincias



Fuente: Instituto de Estadística y Cartografía de Andalucía

**Cuadro nº 35 (b)
Calificación del viaje realizado
Por provincias**

Datos: 1º Trimestre 2019

Unidades: Porcentaje

Calificaciones del viaje	Provincia								
	Almería	Cádiz	Córdoba	Granada	Huelva	Jaén	Málaga	Sevilla	Andalucía
Alojamiento	8,7	8,4	8,5	8,3	8,5	8,8	8,8	8,5	8,5
Restauración	8,2	8,5	8,6	8,4	8,1	8,7	8,6	8,6	8,5
Ocio-diversión	7,5	8,5	8,3	8,3	7,4	8,8	8,6	8,6	8,4
Transportes públicos: Autobuses	7,5	7,0	7,4	8,1	8,6	8,6	9,0	8,0	8,2
Transportes públicos: Trenes	-	7,5	8,7	7,2	8,9	-	9,0	8,4	8,2
Transportes públicos: Taxis	8,1	7,4	7,7	7,9	-	-	8,8	8,2	8,2
Transportes públicos: Alquiler de coches	8,3	7,7	5,8	8,5	8,9	-	8,5	7,5	8,1
Calidad de la oferta turística: Playas	8,5	8,7	-	8,0	7,8	-	8,9	-	8,5
Calidad de la oferta turística: Paisajes y Parques naturales	8,5	8,6	8,6	9,2	8,3	9,2	9,1	8,8	8,9
Calidad de la oferta turística: Entornos urbanos	7,3	8,1	8,5	8,5	8,0	9,0	8,9	8,3	8,5
Seguridad ciudadana	8,1	8,4	8,5	8,8	8,4	9,1	9,4	8,6	8,8
Asistencia sanitaria	6,6	8,2	8,3	8,2	8,3	9,0	8,6	8,4	8,3
Atención y trato	8,7	8,5	8,7	8,9	8,5	9,1	9,2	8,9	8,9
Relación precio/servicio	7,9	8,4	8,6	8,3	8,2	8,9	8,5	8,4	8,4
Red de comunicaciones	7,6	7,9	7,9	8,3	7,5	8,2	9,0	8,4	8,4
Limpieza	7,6	7,8	8,1	8,2	7,9	8,5	8,6	8,2	8,2
Nivel del tráfico	8,5	7,8	7,4	7,5	7,8	8,4	8,3	7,5	7,9
Señalización turística	7,4	7,8	7,8	7,7	7,9	8,5	8,3	8,3	8,0
Información turística	7,4	7,9	7,9	8,1	8,3	8,9	9,0	8,3	8,3
Patrimonio cultural	8,2	8,4	9,3	9,2	7,8	9,2	9,3	9,2	9,0
Infraestructura para la práctica del golf	6,0	7,8	-	-	8,0	-	9,1	8,2	8,3
Puertos y actividades náuticas	7,6	7,8	-	7,0	8,3	-	-	7,5	7,5
Índice sintético de percepción	7,8	8,0	8,1	8,2	8,1	8,8	8,8	8,3	8,3

Fuente: Instituto de Estadística y Cartografía de Andalucía

Málaga cuenta con las mayores calificaciones en cuanto a alojamiento, transportes públicos (autobuses, trenes y taxis), playas, seguridad ciudadana, atención y trato, red de comunicaciones, limpieza, información turística e infraestructura para la práctica del golf. Las valoraciones más altas en lo relativo a las actividades de restauración, ocio-diversión, entornos urbanos, asistencia sanitaria, relación precio/servicio y en señalización turística corresponden a Jaén. La mayor calificación de paisajes y parques naturales la ha obtenido Granada, la del nivel de tráfico es para Almería, la de patrimonio cultural la ha alcanzado Córdoba y la de puertos y de actividades náuticas la ha conseguido Huelva.

En lo que respecta al índice sintético de percepción, Málaga y Jaén encabeza la lista con 8,8, seguida de Sevilla, Granada, Huelva, Córdoba, Cádiz y Almería.

PRODUCCIONES AGRARIAS Y PESQUERAS

Cuadro nº 36
Producciones y superficies agrarias
Por tipo de cultivo en Andalucía

Andalucía.	Superficies (Has)			Producciones (Tm)				
MARZO 2.019								
CULTIVOS	(*)	2.019	2.018	Media 14-17	(*)	2.019	2.018	Media 14-17
CEREALES								
Trigo total	3	335.686	339.161	379.084	3	1.015.767	1.391.065	1.032.133
Trigo blando	3	98.091	98.082	132.593	3	281.331	394.215	354.777
Trigo duro	3	237.595	241.079	246.491	3	734.436	996.850	677.356
Cebada total	3	123.648	124.675	119.322	3	284.384	397.356	199.516
Cebada 2 carreras	3	56.682	63.860	54.544	3	150.729	255.416	118.320
Cebada 6 carreras	3	66.966	60.815	64.778	3	133.655	141.940	81.196
Avena	3	102.616	100.533	94.945	3	175.859	272.482	150.583
Centeno	3	1.121	1.154	1.411	3	1.510	2.471	1.389
Triticale	3	51.139	50.744	48.547	3	136.102	193.721	130.255
Arroz	3	39.792	39.792	40.117			376.544	370.538
Maíz	3	11.284	11.233	24.740			132.479	303.068
Sorgo			2.539	3.973			10.349	24.204
LEGUMINOSAS GRANO								
Judías secas			60	43			693	55
Garbanzos	2	53.146	50.406	22.982			71.512	27.377
Lentejas	2	108	107	78			71	40
Habas secas	2	16.014	16.404	27.480			24.865	33.249
Guisantes secos	3	15.749	15.451	12.634			21.909	12.700
Veza	2	6.578	6.337	6.518			7.594	5.583
Yeros	2	1.407	1.264	1.904			733	629
Altramuz dulce	2	1.275	1.281	1.400			1.700	1.612
TUBÉRCULOS CONS. HUMANO								
Patata total			9.211	10.419			240.220	300.608
Patata extratemprana	3	1.010	1.102	1.208	3	24.859	24.484	30.631
Patata temprana	3	5.415	5.011	5.339	3	170.589	138.191	164.156
Patata media estación	3	1.866	1.585	2.681			44.363	76.537
Patata tardía			1.513	1.193			33.182	29.284
CULTIV. INDUSTRIALES HERB.								
Remolacha azuc. (rec. verano)	3	7.682	7.690	8.011	3	744.730	699.653	711.076
Algodón (bruto)			64.903	65.288			212.485	193.447
Girasol	3	211.909	200.450	258.574			296.875	347.378
Soja			4	15			6	33
Cártamo			773	1.248			944	1.111
Colza	2	9.929	10.482	9.466			19.151	16.529
Tabaco			60	199			239	719
CULTIVOS FORRAJEROS								
Maíz forrajero			1.522	1.281			60.502	54.965
Alfalfa	3	9.365	9.239	9.966			469.104	515.772
Veza para forraje	3	5.372	4.904	4.739			49.692	42.040
HORTALIZAS								
Col total			674	809			21.704	24.257
Brócoli			2.830	2.228			62.965	55.456
Espárragos	3	9.604	9.578	8.606	3	45.761	45.194	41.871
Apio			127	168			3.960	5.339
Lechuga	2	10.216	9.697	11.621			330.773	289.218
Escarola			534	579			18.155	18.849
Espinaca	3	698	546	782			7.742	11.018
Endivia			0	8			0	79
Sandía			12.221	10.635			624.418	629.352
Melón			3.897	4.558			133.055	157.222
Calabaza			377	369			16.925	13.251
Calabacín total	3	9.083	8.888	8.620	3	501.354	491.295	452.089
Calabacín protegido	3	8.448	8.308	7.910	3	480.711	473.364	428.791
Calabacín aire libre	3	635	580	711	3	20.643	17.931	23.298

MARZO 2.019					Media			Media
CULTIVOS	(*)	2.019	2.018	14-17	(*)	2.019	2.018	14-17
Pepino total	3	5.973	6.390	6.936	3	510.403	563.890	598.841
Pepino aire libre	3	171	175	269	3	5.020	4.969	11.011
Pepinillo	3	26	29	38			340	463
Berenjena total	3	2.777	2.644	2.734	3	201.715	197.409	192.348
Berenjena aire libre	3	250	238	333	3	6.560	6.616	9.182
Berenjena protegida	3	2.527	2.406	2.401	3	195.155	190.793	183.166
Tomate total			22.129	25.257			2.037.719	2.195.271
Tomate enero-mayo	2	9.035	9.024	9.390	3	763.290	837.563	879.847
Tomate jun-sept. (incluye t.conserva)			10.053	11.757			930.292	1.009.955
Tomate octubre-diciembre			3.052	4.110			269.864	305.469
Tomate conserva	3	5.983	5.967	6.936			520.973	579.975
Pimiento			12.437	11.887			835.928	766.257
Fresa y Fresón	1	6.603	6.603	6.786	2	334.879	334.767	347.478
Alcachofa	3	1.768	1.683	1.838	3	22.713	21.958	24.530
Coliflor	1	1.854	1.570	1.274	2	48.401	39.340	35.665
Ajo	1	5.086	5.112	4.989			66.541	56.492
Cebolla total			3.255	3.520			139.552	145.452
Cebolla babosa	3	1.144	1.135	1.296			51.406	55.457
Cebolla grano y medio grano	3	1.739	1.641	1.759			66.560	70.262
Otras cebollas			479	465			21.586	19.733
Zanahoria	1	2.690	2.400	2.099			131.896	157.539
Puerro			464	555			12.035	12.010
Rábano			86	132			1.424	2.433
Nabo			44	57			1.036	1.139
Judías verdes			2.442	3.511			46.530	68.930
Guisantes verdes	3	384	414	430	3	4.182	3.898	4.819
Habas verdes	3	1.892	2.271	2.354	3	16.393	18.501	22.431
Champiñón			2	3			185	508
Otras setas			8	10			408	454
Pepino total	3	5.973	6.390	6.936	3	510.403	563.890	598.841
FLORES Y PLANTAS ORNAM.								
Flor cortada (miles de unidades)	3	447	407	461	3	564.778	564.730	595.200
Plantas Ornamentales (miles unidades)	3	635	585	579	2	71.020	67.904	63.964
CÍTRICOS								
Naranja dulce				59.237			1.715.464	1.482.524
Mandarino total				17.131			412.399	377.569
Satsumas				684			14.477	14.969
Clementinas				10.079			208.980	212.684
Híbridos (mandarina)				6.368			188.942	149.916
Limonero				6.097			133.894	114.664
Pomelo				574			26.060	25.034
FRUTALES NO CÍTRICOS								
Manzano				641			7.168	8.725
Peral				734			5.332	7.526
Níspero				1.179			13.153	12.546
Albaricoquero				705	3	7.157	4.017	5.290
Cerezo y guindo				2.262	3	7.046	6.452	6.674
Melocotón total				8.130			99.138	131.633
Melocotón				4.319	3	44.117	50.991	63.396
Nectarina				3.811			48.147	68.236
Ciruelo				2.664	3	23.721	19.476	38.199
Higo				2.287			2.145	2.580
Chirimoyo				3.082			44.412	43.986
Aguacate				9.703			77.197	75.922

Andalucía.	Superficies (Has)				Producciones (Tm)			
MARZO 2.019				Media				Media
CULTIVOS	(*)	2.019	2.018	14-17	(*)	2.019	2.018	14-17
Kiwi				0			0	0
Almendro				169.824			82.851	54.293
Nuez				1.974			2.531	2.440
Castaña				8.276			8.072	6.362
Avellano				10			0	8
Frambuesa				1.896	2	34.394	34.405	23.559
OLIVAR								
Olivar aceituna mesa				97.354			480.892	461.831
Olivar aceituna almazara				1.470.076			7.433.697	4.597.528
Aceite de oliva							1.446.772	947.293
VIÑEDO								
Viñedo uva mesa				1.639			10.934	15.573
Viñedo uva vinificación				26.769			180.175	153.568
Viñedo uva pasificación							990	1.136
Vino + mosto (prod. en Hl.)							1.276.753	1.164.070
CULTIVOS INDUST. LEÑOSOS								
Alcaparra				30			349	94

(*) Mes al que corresponde la última estimación

(**) Árboles diseminados

Fuente: Consejería Agricultura, Ganadería, Pesca y Desarrollo Sostenible

Cuadro nº 36 (a)
Producciones Pesqueras en Lonjas de Andalucía

Principales especies según precio

1º TRIMESTRE 2019				
ESPECIE	FAO	PESO	VALOR	
		(Kg.)	(Euros)	(% s/ total)
PULPO DE ROCA O PULPO ROQUERO	OCC	901.044	4.916.870,78	16,5%
GAMBA	DPS	485.868	3.249.066,98	10,9%
MERLUZA NEGRA O MERLUZA DE ANGOLA	HKB	1.431.269	2.482.508,93	8,3%
CHOCO O JIBIA O SEPIA	CTC	297.271	2.041.449,54	6,8%
CHIRLA	SVE	570.272	2.170.501,47	7,3%
SARDINA	PIL	349.897	944.852,49	3,2%
CALAMAR O CHIPIRON	SQR	40.873	464.644,85	1,6%
ATUN ROJO	BFT	70.652	720.686,75	2,4%
BOQUERON	ANE	327.266	555.791,00	1,9%
MERLUZA O MERLUZA EUROPEA	HKE	185.876	847.089,09	2,8%
CIGALA	NEP	18.269	441.310,45	1,5%
GAMBA ROJA O RAYADO	ARA	15.228	491.573,44	1,6%
CORVINA	MGR	38.213	294.529,53	1,0%
TOTAL TODAS LAS ESPECIES		7.670.439	29.843.092,10	100,0%

Fuente: Consejería Agricultura, Ganadería, Pesca y Desarrollo Sostenible

MERCADO DE TRABAJO

Cuadro nº 37
Población de 16 y más años,
y tasas de actividad, empleo y paro
Por Comunidades Autónomas

Datos: 1º trimestre de 2019

Unidades: Miles de personas y tasas

Territorio	Actividad		Empleo		Desempleo	
	Personas	Tasa	Personas	Tasa	Personas	Tasa
01 Andalucía	3.935,6	56,65	3.106,2	44,71	829,5	21,08
02 Aragón	644,9	58,63	577,3	52,48	67,8	10,50
03 Asturias, Principado de	453,6	50,92	385,4	43,27	68,2	15,03
04 Islas Baleares	622,3	62,42	516,1	51,77	106,1	17,06
05 Canarias	1.130,2	60,03	892,5	47,41	237,8	21,03
06 Cantabria	270,3	54,84	237,3	48,15	33,1	12,20
07 Castilla y León	1.101,4	53,81	964,7	47,13	136,6	12,42
08 Castilla - La Mancha	984,3	58,62	829,6	49,39	154,9	15,74
09 Cataluña	3.837,6	61,38	3.390,9	54,24	446,5	11,64
10 Comunitat Valenciana	2.390,6	57,53	2.053,3	49,41	337,3	14,11
11 Extremadura	498,4	55,65	386,1	43,12	112,2	22,52
12 Galicia	1.234,2	52,88	1.080,2	46,28	154,0	12,47
13 Comunidad de Madrid	3.433,9	62,71	3.032,0	55,37	401,9	11,70
14 Region de Murcia	710,4	58,67	602,9	49,80	107,3	15,12
15 Comunidad Foral de Navarra	309,0	57,76	283,6	53,03	25,4	8,19
16 País Vasco	1.035,6	56,60	936,0	51,16	99,6	9,62
17 La Rioja	155,6	59,52	138,3	52,91	17,2	11,10
18 Ceuta	37,7	57,35	29,3	44,55	8,5	22,31
19 Melilla	39,7	63,33	29,4	46,91	10,4	25,92
España	22.825,3	58,35	19.471,0	49,78	3.354,2	14,70

Fuente: Elaboración propia, a partir de datos del INE e IECA

Cuadro nº 38
Ocupados
Por sexo y grupo de edad

Datos: 1º trimestre de 2019

Unidades: Miles de personas y tasas

Sexo	Edad	Territorio					
		Andalucía			España		
		Ocupados	Diferencia con igual Tr. año anterior	Variación interanual	Ocupados	Diferencia con igual Tr. año anterior	Variación interanual
Hombres	De 16 a 29 años	238,95	20,35	9,31%	1.407,28	84,29	6,37%
	De 30 a 44 años	727,98	-0,59	-0,08%	4.255,03	-9,78	-0,23%
	De 45 a 64 años	788,87	51,94	7,05%	4.825,05	239,01	5,21%
	De 65 y más años	14,57	2,27	18,46%	111,75	1,57	1,43%
	TOTAL	1.770,37	73,97	4,36%	10.599,11	315,08	3,06%
Mujeres	De 16 a 29 años	193,50	12,38	6,83%	1.214,83	5,94	0,49%
	De 30 a 44 años	580,11	23,39	4,20%	3.659,56	47,63	1,32%
	De 45 a 64 años	553,24	27,36	5,20%	3.914,62	216,42	5,85%
	De 65 y más años	8,96	1,35	17,74%	83,01	11,84	16,64%
	TOTAL	1.335,81	64,48	5,07%	8.872,02	281,84	3,28%
Ambos sexos	De 16 a 29 años	432,45	32,73	8,19%	2.622,10	90,23	3,56%
	De 30 a 44 años	1.308,09	22,80	1,77%	7.914,59	37,85	0,48%
	De 45 a 64 años	1.342,11	79,30	6,28%	8.739,68	455,43	5,50%
	De 65 y más años	23,54	3,62	18,18%	194,76	13,41	7,40%
	TOTAL	3.106,18	138,45	4,67%	19.471,13	596,93	3,16%

Fuente: Instituto de Estadística y Cartografía de Andalucía. Explotación de la Encuesta de Población Activa del INE

En el primer trimestre de 2019 el número de ocupados totales en Andalucía ha aumentado un 4'67% respecto al mismo periodo del año anterior. Si desglosamos por sexo y edad tenemos que los hombres ocupados cuyas edades están comprendidas entre los 16-29 han aumentado un 9'31% , en el grupo de los hombres que tienen entre 45 y 64 años un 7,05 % y un 18'46% en el caso de los hombres mayores de 65 años. Sin embargo, el número de hombres ocupados que tienen entre 30 y 44 años de edad se ha visto reducido un 0'08%. Por otro lado, el número de mujeres ocupadas ha aumentado para todos los rangos de edad.

**Cuadro nº 38 (a)
Ocupados
Por sector económico**

Datos: 1º trimestre de 2019

Unidades: Miles de personas y tasas

Sector	Territorio					
	Andalucía			España		
	Ocupados	Diferencia con igual Tr. año anterior	Variación interanual	Ocupados	Diferencia con igual Tr. año anterior	Variación interanual
Agricultura	290,951	-0,13	-0,04%	839,681	5,91	0,71%
Industria	287,830	21,83	8,21%	2.708,503	32,09	1,20%
Construcción	204,971	22,01	12,03%	1.281,392	129,54	11,25%
Servicios	2.322,427	94,73	4,25%	14.641,555	429,38	3,02%
Comercio y reparaciones	791,147	33,18	4,38%	4.600,566	107,82	2,39%
Transportes y comunicaciones	217,622	26,65	13,95%	1.605,548	59,80	3,87%
Servicios a las empresas	361,698	16,08	4,65%	2.571,661	91,45	3,69%
Servicios públicos	726,648	14,61	2,05%	4.388,965	167,56	3,97%
Otros servicios	225,313	4,22	1,91%	1.474,815	2,76	0,19%
TOTAL	3.106,180	138,45	4,67%	19.471,132	596,93	3,16%

Fuente: Instituto de Estadística y Cartografía de Andalucía

Si analizamos los ocupados por sector económico, podemos apreciar que el sector que cuenta con un mayor número de empleados es el de *Servicios*, seguido de la *Agricultura*, *Industria* y, en último lugar *Construcción*. La actividad “*Transportes y comunicaciones*”, que se encuentra dentro del sector *Servicios*, es la que ha experimentado un mayor crecimiento con respecto al primer trimestre del año anterior, siendo la variación del 13’95%. El sector de la *Construcción* ha vivido una subida del 12’03%. En general, el número de ocupados ha aumentado en todos los sectores, a excepción de la *Agricultura* que ha descendido en número de empleados un 0’04%.

**Cuadro nº 39
Parados
Por sexo y grupos de edad**

Datos: 1º trimestre de 2019

Unidades: Miles de personas y tasas

Sexo	Edad	Territorio					
		Andalucía			España		
		Parados	Diferencia con igual Tr. año anterior	Variación interanual	Parados	Diferencia con igual Tr. año anterior	Variación interanual
Hombres	De 16 a 29 años	108,00	-26,96	-19,97%	467,30	-58,35	-11,10%
	De 30 a 44 años	121,44	-25,80	-17,52%	498,40	-104,27	-17,30%
	De 45 a 64 años	144,52	-38,45	-21,01%	600,11	-106,32	-15,05%
	De 65 y más años	1,44	0,64	80,56%	4,66	-1,32	-22,05%
	TOTAL	375,40	-90,56	-19,44%	1.570,46	-270,26	-14,68%
Mujeres	De 16 a 29 años	102,14	-22,20	-17,85%	447,66	-14,42	-3,12%
	De 30 a 44 años	168,27	-35,61	-17,47%	638,58	-104,60	-14,07%
	De 45 a 64 años	181,96	0,42	0,23%	690,93	-56,99	-7,62%
	De 65 y más años	1,69	1,69	-	6,58	4,42	204,31%
	TOTAL	454,06	-55,70	-10,93%	1.783,76	-171,60	-8,78%
Ambos sexos	De 16 a 29 años	210,14	-49,15	-18,96%	914,96	-72,77	-7,36%
	De 30 a 44 años	289,71	-61,41	-17,49%	1.136,98	-208,87	-15,52%
	De 45 a 64 años	326,48	-38,03	-10,43%	1.291,04	-163,32	-11,23%
	De 65 y más años	3,12	2,33	292,63%	11,24	3,10	38,06%
	TOTAL	829,46	-146,26	-14,99%	3.354,22	-441,86	-11,64%

Fuente: Instituto de Estadística y Cartografía de Andalucía

En cuanto al número de parados, se aprecia que en Andalucía el número se ha reducido en todos los intervalos de edad exceptuando a los mayores de 65 años. Por un lado, tenemos que, para ambos sexos, el número de personas en situación de paro que están comprendidas entre los 16 y 29 años se ha reducido un 18'96% respecto al primer trimestre de 2018. Las personas cuyas edades se encuentran entre los 30 y 44 años, han descendido un 17'49% y las que tienen entre 45 y 64 años de edad se han visto reducida en un 10'43%.

**Cuadro nº 39 (a)
Parados
Por sector económico**

Datos: 1º trimestre de 2019

Unidades: Miles de personas y tasas

Sector	Territorio					
	Andalucía			España		
	Parados	Diferencia con igual Tr, año anterior	Variación interanual	Parados	Diferencia con igual Tr, año anterior	Variación interanual
Agricultura	95,56	-20,05	-17,35%	173,65	-32,86	-15,91%
Industria	28,42	7,56	36,25%	179,87	-2,87	-1,57%
Construcción	38,05	0,56	1,49%	131,64	-23,00	-14,88%
Servicios	282,33	-29,58	-9,48%	1.239,41	-85,58	-6,46%
<i>Comercio y reparaciones</i>	131,48	-20,00	-13,20%	556,71	-71,65	-11,40%
<i>Transportes y comunicaciones</i>	17,37	-0,48	-2,67%	103,02	7,04	7,33%
<i>Servicios a las empresas</i>	34,18	3,89	12,86%	171,16	-9,64	-5,33%
<i>Servicios públicos</i>	64,53	-11,33	-14,94%	246,00	6,47	2,70%
<i>Otros servicios</i>	34,77	-1,67	-4,58%	162,53	-17,80	-9,87%
Busca su primer empleo	77,47	-15,02	-16,24%	321,24	-31,14	-8,84%
Hace más de 1 año de su último empleo	307,64	-89,73	-22,58%	1.308,43	-266,40	-16,92%
TOTAL	829,46	-146,26	-14,99%	3.354,22	-441,86	-11,64%

Fuente: Instituto de Estadística y Cartografía de Andalucía

En los tres primeros meses del presente año, Andalucía el mayor número de personas desempleadas lo presenta el sector *Servicios*, al que le siguen *Agricultura*, *Construcción* e *Industria*. A pesar de ser este último el que cuenta con menos personas paradas, ha sido el que ha experimentado un mayor crecimiento con respecto al año pasado, en concreto, el número de parados en el sector industrial ha aumentado un 36'25%. Por otro lado, las personas cuyo último empleo fue hace más de un año han decrecido un 22'58%.

Cuadro nº 40
Tasas de Actividad, Paro y Empleo
por sexo y provincia

Datos: 1º Trimestre 2019

Unidades: Miles de personas y tasas

Territorio	Sexo								
	Hombres			Mujeres			Ambos sexos		
	Actividad	Paro	Empleo	Actividad	Paro	Empleo	Actividad	Paro	Empleo
Almería	65,07	14,33	55,75	53,49	18,20	43,76	59,33	16,06	49,80
Cádiz	61,51	22,37	47,75	46,19	32,50	31,18	53,73	26,80	39,33
Córdoba	63,47	15,62	53,56	49,53	27,63	35,85	56,31	21,05	44,45
Granada	62,99	16,83	52,39	48,68	27,71	35,19	55,71	21,67	43,63
Huelva	63,34	18,61	51,55	52,58	27,97	37,87	57,83	22,96	44,55
Jaén	59,31	16,71	49,39	47,10	24,81	35,41	53,12	20,35	42,31
Málaga	62,95	14,69	53,70	51,26	20,68	40,66	56,95	17,46	47,01
Sevilla	64,79	19,04	52,45	53,10	25,42	39,60	58,75	22,02	45,82
Andalucía	63,13	17,49	52,08	50,44	25,37	37,65	56,65	21,08	44,71

Fuente: Instituto de Estadística y Cartografía de Andalucía

Si nos centramos en las tasas de actividad, paro y empleo por sexos y provincias, tenemos que tanto hombres y mujeres presentan una mayor tasa de empleo en Almería, 55'75 y 43'76% respectivamente. Le siguen Málaga y Córdoba en hombres y respecto a mujeres empleadas le Málaga y Sevilla. Las mayores tasas de paro de hombres y mujeres también coinciden en provincias, siendo Cádiz la que presenta una mayor tasa, en concreto, un 22'37% para hombres y 32'50% para mujeres.

**Cuadro nº 40 (a)
Tasas de Actividad, Paro y Empleo
según grupo de edad por sexo y estrato.**

Unidades : Porcentajes. Trimestral

Datos: 1º Trimestre 2019

		Edad								
		De 16 y más años			De 16 a 64 años			De 55 a 64 años		
Sexo	Estrato	Tasa de actividad	Tasa de paro	Tasa de empleo	Tasa de actividad	Tasa de paro	Tasa de empleo	Tasa de actividad	Tasa de paro	Tasa de empleo
Hombres	Capitales de provincia	62,65	18,91	50,80	76,40	18,96	61,92	67,83	12,62	59,27
	Municipios de más de 20.000 habitantes	64,09	18,14	52,47	76,71	18,27	62,70	64,94	17,51	53,57
	Municipios de 20.000 habitantes o menos	62,34	15,50	52,68	77,29	15,52	65,30	62,87	16,92	52,23
	TOTAL	63,13	17,49	52,08	76,81	17,56	63,33	65,02	15,98	54,63
Mujeres	Capitales de provincia	53,45	21,92	41,73	69,46	21,97	54,20	52,77	13,23	45,79
	Municipios de más de 20.000 habitantes	50,91	25,85	37,74	63,84	25,90	47,31	44,09	22,23	34,29
	Municipios de 20.000 habitantes o menos	47,11	28,31	33,77	60,96	28,38	43,66	41,09	26,99	30,00
	TOTAL	50,44	25,37	37,65	64,54	25,43	48,13	45,85	20,33	36,53
Ambos sexos	Capitales de provincia	57,78	20,39	46,00	72,83	20,43	57,95	59,61	12,92	51,91
	Municipios de más de 20.000 habitantes	57,45	21,58	45,05	70,36	21,68	55,10	54,38	19,44	43,81
	Municipios de 20.000 habitantes o menos	54,68	21,05	43,17	69,26	21,08	54,66	52,41	20,71	41,56
	TOTAL	56,65	21,08	44,71	70,69	21,14	55,75	55,26	17,82	45,41

Fuente: Instituto de Estadística y Cartografía de Andalucía. Explotación de la Encuesta de Población Activa del INE

Respecto a los grupos de edad por estratos, las personas mayores de 16 presentan una mayor tasa de actividad y de empleo en las capitales de provincia, mientras que la tasa de paro es mayor en municipios de más de 20.000 habitantes. Esto se corresponde también con el resto de grupos de edad. Cabe destacar que las diferencias en las tasas que presentan los distintos estratos no son muy significativas.



Consejo Económico y Social de Andalucía

C/ Gamazo 30 – 41001 Sevilla

Teléfono 600 159 689 – Fax 955 065 807

institucional.ces.cefta@juntadeandalucia.es