

REVISTA ECONÓMICA Y SOCIAL DE ANDALUCÍA


JUNTA DE ANDALUCÍA
Consejo Económico y Social


Andalucía
ORIGEN & DESTINO
Quinto Centenario de la Primera Vuelta al Mundo

N.º 14 Diciembre 2019

PUBLICACIÓN TRIMESTRAL

CONTENIDO

PRESENTACIÓN.

ACTUALIDAD DEL
CES.

INDICADORES
ECONÓMICOS
Y SOCIALES.

DATOS DE
COYUNTURA.

LEGISLACIÓN
EUROPEA,
ESTATAL Y
ANDALUZA.

ENLACES DE
INTERÉS .

ANEXOS.



REVISTA ECONÓMICA Y SOCIAL DE ANDALUCÍA

Nº 14 Diciembre 2019



EDITA

Consejo Económico y Social de Andalucía.

C/ Gamazo 30

41001 Sevilla

Teléfono: 600 159 689

e-mail: revista.ces-a.ceec@juntadeandalucia.es

CONSEJO DE REDACCIÓN

Ángel Javier Gallego Morales
Presidente del CES Andalucía.

Trinidad Villanueva Pérez
Consejera del CES Andalucía

Soledad Ruiz Seguí
Consejera del CES Andalucía

Manuel Ángel Martín López
Consejero del CES Andalucía

Luis Picón Bolaños
Consejero del CES Andalucía

Patrocínio Rodríguez-Ramos Velasco
Consejera del CES Andalucía

Alicia de la Peña Aguilar.
Secretaria General del CES Andalucía.

Elaboración y coordinación administrativa.
Juan Francisco Sánchez García
José Ignacio Corazón González.



PRESENTACIÓN

Presentamos el Número 14 de diciembre de 2019, de la **REVISTA ECONÓMICA Y SOCIAL DE ANDALUCÍA**. En el presente número, damos una visión de la situación socioeconómica de Andalucía, concretamente hasta septiembre de 2019 con la información disponible a esa fecha, así como de la actividad desarrollada por el Consejo Económico y Social durante este cuarto trimestre de 2019

En referencia al cuarto trimestre 2019, el Instituto de Estadística y Cartografía de Andalucía destaca los siguientes parámetros:

- La economía andaluza creció en el tercer trimestre de 2019 un 2,1% respecto al mismo periodo del año anterior.
- La producción industrial andaluza creció un 3,0% en septiembre respecto al mismo mes de 2018.
- El número de turistas que recibió Andalucía entre julio y septiembre de este año superó los once millones trescientos noventa y seis mil, un 4,6% más que el mismo trimestre de 2018.
- Respecto al trimestre anterior el número de ocupados disminuyó en Andalucía un 1,1%, situándose en 3.100.900 (35.000 menos), de los que 1.774.300 eran hombres y 1.326.600 mujeres, lo que supuso que la tasa de empleo se situase en el 44,4%. La variación interanual del número de ocupados fue del 2,2%, 68.100 ocupados más.
- Se creó empleo en el sector servicios (16.600 empleos más) e industria (1.600), y se destruyó en el agrario (48.100 empleos menos) y construcción (5.100).
- Del total de personas paradas (865.800), 467.000 eran mujeres y 398.800 hombres. El nivel de paro respecto al trimestre anterior subió entre los hombres un 4,1% (15.700 parados más) y entre las mujeres un 3,2% (14.600 parados más).



En materia normativa destacar a nivel nacional el Real Decreto-ley 11/2019, de 20 de septiembre, por el que se adoptan medidas urgentes para paliar los daños causados por temporales y otras situaciones catastróficas y respecto Andalucía, el Acuerdo de 11 de septiembre de 2019, del Consejo de Gobierno, por el que se aprueba el Programa Andaluz de Medidas de Preparación y Contingencia ante la retirada del Reino Unido de la Unión Europea (Brexit) y la Orden de 27 de junio de 2019, por la que se aprueban las bases reguladoras para la concesión de subvenciones en régimen de concurrencia no competitiva del Programa de estímulo a la creación y consolidación del trabajo autónomo en Andalucía y se modifica la Orden de 21 de septiembre de 2018, por la que se establecen las bases reguladoras del Programa de emprendimiento, segunda oportunidad y estabilización económica de las empresas de trabajo autónomo.

REVISTA ECONÓMICA Y SOCIAL DE ANDALUCÍA

Nº 14 - Diciembre 2019



ACTUALIDAD DEL CES DE ANDALUCÍA

INFORMES Y PUBLICACIONES.

- *Informe sobre la Situación Socioeconómica de Andalucía 2018.*

NOTICIAS DEL CES DE ANDALUCÍA

INFORMES Y PUBLICACIONES

Informe sobre la Situación Socioeconómica de Andalucía 2018.

Según su Reglamento de Organización y Funcionamiento, el Consejo Económico y Social de Andalucía tiene asignada la función de elaborar y aprobar, con carácter anual, un informe sobre la situación socioeconómica de la Comunidad Autónoma. En cumplimiento de esta función, el Pleno del CES de Andalucía, en sesión celebrada el 23 de julio de 2019, aprobó por unanimidad el Informe sobre la Situación Socioeconómica de Andalucía 2018, elaborado bajo la dirección de la Comisión de Trabajo de Economía y Desarrollo. [Más información](#)



[Acceso directo a la publicación](#)

NOTICIAS DEL CES DE ANDALUCÍA

Ángel J. Gallego Morales interviene en la presentación del curso de verano de la UNIA Nuevos Retos del Sindicalismo en el Siglo XXI



El curso, organizado por UGT Andalucía, se celebró durante los días 2 y 3 de octubre, en la sede de la Universidad Internacional de Andalucía en la Isla de la Cartuja de Sevilla, y fue inaugurado por la consejera de Empleo, Formación y Trabajo Autónomo, Rocío Blanco Eguren, acompañada por Carmen Castilla Álvarez, secretaria general de UGT Andalucía, y el rector magnífico de la citada universidad, José Ignacio García Pérez.

Junto al presidente del Consejo, ha intervenido en el acto de presentación y apertura del curso el secretario Institucional de UGT Andalucía, Raúl García Romo.

El presidente del Consejo participa en Málaga en el XIII Seminario de Medios de Comunicación de la Sociedad Civil

El seminario, que se celebró los días 10 y 11 de octubre, ha sido organizado por el Comité Económico y Social Europeo (CESE) y la Universidad de Málaga (UMA), bajo el título "The EU is (for) you", para analizar los retos a los que se enfrenta la Unión Europea en materia de comunicación, haciendo especial referencia al papel de la sociedad civil en la definición del proyecto europeo. [Mas información](#)



El CES de Andalucía constituye una nueva Comisión de Trabajo



Se trata de una Comisión de Trabajo específica para la elaboración de un informe a iniciativa propia sobre los efectos de la robotización y la digitalización en la realidad social y económica de Andalucía, que se ha constituido el 22 de octubre de 2019.

El objetivo de la nueva Comisión es establecer la visión consensuada de los agentes económicos y sociales, y de la sociedad civil organizada, en su conjunto, sobre este asunto de gran actualidad y tanta incidencia en nuestros días.

Ángel J. Gallego Morales, presidente del CES de Andalucía, entrega el Informe sobre la Situación Socioeconómica de Andalucía 2018 al presidente del Gobierno andaluz, Juan Manuel Moreno Bonilla

El acto de entrega tuvo lugar el lunes, día 21 de octubre, en el Palacio de San Telmo, sede de la Presidencia de la Junta de Andalucía, y en el mismo estuvieron también presentes la consejera de Empleo, Formación y Trabajo Autónomo, Rocío Blanco Eguren, y el consejero de Economía, Conocimiento, Empresas y Universidad, Rogelio Velasco Pérez.. [Más información](#)



El CES de Andalucía firma un nuevo convenio de colaboración educativa con la Universidad Pablo de Olavide, de Sevilla, para la realización de prácticas curriculares externas



El presidente del Consejo Económico y Social de Andalucía, Ángel J. Gallego Morales, y el rector de la Universidad Pablo de Olavide, de Sevilla, Vicente C. Guzmán Fluja, firmaron, el día 21 de octubre, un convenio de colaboración educativa para la realización de prácticas académicas externas de carácter curricular.

Se trata del segundo convenio que se firma con esta universidad, tras la positiva experiencia que ha supuesto el convenio suscrito en el año 2014, con la finalidad de permitir a los estudiantes aplicar y complementar los conocimientos adquiridos en su formación académica, favoreciendo la adquisición de competencias que les preparen para el acceso al mercado laboral.

El CES de Andalucía celebra Jornada sobre “La Robotización y la Digitalización: Impacto Social y Económico en Andalucía”

El día 25 de octubre, el Consejo celebró la Jornada “La Robotización y la Digitalización: Impacto social y económico en Andalucía”, en el Salón de Grados de la Facultad de Ciencias del Trabajo de la Universidad de Sevilla, inaugurada por la consejera de Empleo, Formación y Trabajo Autónomo de la Junta de Andalucía, Rocío Blanco Eguren.

Las ponencias corrieron a cargo de Jesús R. Mercader Uguina, catedrático de Derecho del Trabajo y de la Seguridad Social en la Universidad Carlos III de Madrid y Francisco Mochón Morcillo, catedrático de Análisis Económico de la UNED



Asimismo, se celebró una mesa redonda sobre *La visión de los agentes económicos y sociales*, moderada por Manuel Alejandro Hidalgo Pérez, secretario general de Economía de la Consejería de Economía, Conocimiento, Empresas y Universidad de la Junta de Andalucía, en la que participaron Nuria Martínez Barco, secretaria de Condiciones de Trabajo y Salud Laboral de CCOO Andalucía; Paula Ruiz Torres, coordinadora de la Unión de Técnicos y Cuadros de UGT; Adolfo Borrero Villalón, presidente de la Comisión Agenda Digital de la CEA, y Patrocinio Rodríguez-Ramos Velasco, portavoz del Grupo III del CES de Andalucía.

El presidente del Consejo participa en el acto de presentación del V Ranking de Empleo que elabora la revista Andalucía Económica.



El acto de presentación tuvo lugar el martes 29 de octubre en Sevilla, y contó con la intervención de Rocío Blanco Eguren, consejera de Empleo, Formación y Trabajo Autónomo de la Junta de Andalucía.

Esta clasificación incluye a las 300 empresas más empleadoras en la región, y está encabezada por Mercadona, Covirán y El Corte Inglés.

El CES de Andalucía firma un protocolo general de colaboración con la Agencia de Defensa de la Competencia de Andalucía (ADCA) para promover sus respectivas competencias

El presidente del Consejo Económico y Social de Andalucía y el presidente de la Agencia de Defensa de la Competencia, suscribieron el 14 de noviembre en Sevilla un protocolo general, con el objeto de sentar las bases de la colaboración entre ambas instituciones para promover sus respectivas competencias y funciones, facilitar cauces de relación y participación, potenciar el conocimiento de sus actividades, prestándose ayuda e información recíprocas, y estrechar relaciones mutuas aunando esfuerzos.



El presidente del Consejo hace entrega del Informe sobre la situación socioeconómica de Andalucía 2018 a la presidenta del Parlamento de andaluz.



El día 3 de diciembre, Ángel J. Gallego Morales entrega a Marta Bosquet Aznar, presidenta del Parlamento de Andalucía, el Informe sobre la situación socioeconómica de Andalucía 2018, cuya elaboración es una de las funciones encomendadas al Consejo por su Reglamento de Organización y Funcionamiento Interno, y que pretende exponer ante el Consejo de Gobierno, el Parlamento de Andalucía y ante la sociedad, en general, una radiografía de la realidad andaluza, situándola en el contexto nacional e internacional, con especial atención al entorno europeo, y analizando su evolución con respecto a años anteriores.

El presidente del Consejo clausura la jornada 'Impactos económicos en Andalucía: la globalización cuestionada', organizada por UGT Andalucía.

La jornada, celebrada el día 4 de diciembre, en el Salón de Actos de la Facultad de Ciencias Económicas y Empresariales de Sevilla, ha sido organizada por UGT Andalucía y ha contado como ponentes con el secretario general de Economía, Manuel Alejandro Hidalgo Pérez, y con Paula Ruiz Torres, coordinadora de la Unión de Técnicos y Cuadros de UGT.



INDICADORES ECONÓMICOS Y SOCIALES

INDICADORES ECONÓMICOS ¹

Cuadro nº 1

Comparativo	Andalucía	España	% Variac. Interanual		Periodo
			Andalucía	España	
Pib a precios de mercado	110,4	110,9	2,1	2,0	III Trim-19
Demanda regional / nacional (*)	109,5	110,6	1,6	1,8	III Trim-19
Exportaciones (miles de euros)	2.135.500	23.468.753	-6,6	5,8	Sep-19
Importaciones (miles de euros)	2.612.765	27.731.273	-0,7	8,9	Sep-19
Inversión extranjera bruta efectiva total (miles de euros)	104.274	3.662.056	9,8	-81,9	II Trim-19
Índice de precios de consumo	103,8	104,1	-0,1	0,1	Sep-19
Índice de producción industrial.	103,7	106,3	3	0,8	Sep-19
Índice de comercio al por menor	105,2	104,7	3,7	3,6	Sep-19
Índice de cifra de negocios en servicios	113,7	121,4	6,0	3,6	Sep-19
Número de turistas	11.396.146	-	4,6	-	III Trim-19
Estancia media de turistas (días)	10,2	-	-0,2	-	III Trim-19
Gasto medio por turista (euros)	66,5	-	1,2	-	III Trim-19

Fuentes: Instituto de Estadística y Cartografía de Andalucía (IECA)

(*) Aportación al crecimiento

¹ Índices de volumen encadenado. Referencia año 2010=100. Datos corregidos de estacionalidad y efecto calendario

INDICADORES SOCIALES

Cuadro nº 2

Comparativo	Andalucía			España			Periodo
	Hombres	Mujeres	Total	Hombres	Mujeres	Total	
Población de 16 y más años (miles de personas)	3.412,9	3.563,8	6.976,8	19.121,4	20.200,7	39.322,0	III Trim-19
Activos (miles de personas)	2.173,1	1.793,5	3.966,6	12.325,0	10.763,7	23.088,7	III Trim-19
Ocupados (miles de personas)	1.774,3	1.326,6	3.100,9	10.824,5	9.049,8	19.874,3	III Trim-19
Parados (miles de personas)	398,8	467,0	865,8	1.500,5	1.713,9	3.214,4	III Trim-19
Tasa de actividad (%)	63,67	50,33	56,85	64,46	53,28	58,72	III Trim-19
Tasa de paro (%)	18,35	26,04	21,83	12,17	15,92	13,92	III Trim-19
Tasa de empleo (%)	51,99	37,22	44,45	56,61	44,80	50,54	III Trim-19
Paro registrado (número de personas)	306.846	456.509	763.355	1.250.720	1.828.991	3.079.711	Sep-19
Afiliados medios a la Seguridad Social. Regimen General (n.º personas)	1.123.282	988.743	2.112.025	7.772.393	7.089.736	14.862.130	Sep-19
Afiliados medios a la Seguridad Social. Total (n.º personas)	1.674.562	1.434.040	3.108.603	10.371.409	8.952.028	19.323.451	Sep-19
Contratos registrados	190.666	131.233	451.092	844.257	675.665	2.094.635	Sep-19
Contratos indefinidos	7.735	5.340	33.366	69.914	53.363	238.723	Sep-19
Colocaciones registradas	190.367	132.005	322.372	837.046	674.345	1.511.391	Ago-19
Número de pensiones	-	-	1.572.629	-	-	9.760.299	Sep-19
Importe medio de las pensiones (Euros)	-	-	890	-	-	993	Sep-19

Fuente: Instituto de Estadística y Cartografía de Andalucía (IECA)-Encuesta de Población Activa



DATOS DE COYUNTURA

PIB A PRECIO DE MERCADO EN ANDALUCÍA

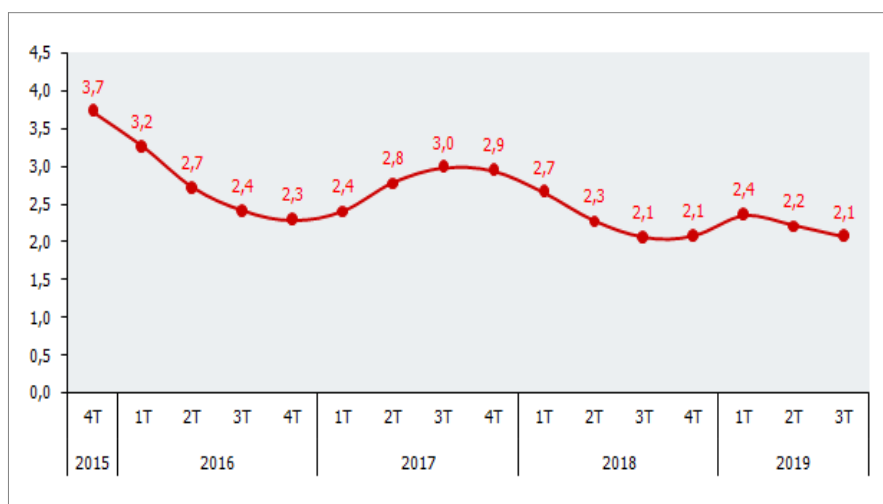
PRODUCCIÓN INDUSTRIAL DE ANDALUCÍA

DATOS DE COYUNTURA TURÍSTICA

PIB A PRECIO DE MERCADO EN ANDALUCÍA² (3er Trimestre 2019)

La economía andaluza creció en el tercer trimestre de 2019 un 2,1% respecto al mismo periodo del año anterior.

Cuadro nº 3
Evolución trimestral del PIB. Tasas de variación interanual (%)



Por componentes de la demanda:

La demanda regional tuvo una aportación de 1,6 puntos al crecimiento del PIB.

- *El gasto en consumo final de los hogares regional registró un crecimiento del 1,2%, sumando ocho décimas al crecimiento interanual del PIB andaluz.*
- *El gasto en consumo final de las Administraciones Públicas e Instituciones sin fines de lucro al servicio de los hogares registró un crecimiento del 2,2% respecto al tercer trimestre del año anterior, lo que supone una repercusión de cinco décimas porcentuales al crecimiento regional.*
- *La formación bruta de capital, por su parte, registró un avance del 1,9% en el tercer trimestre de 2019, lo que supone una repercusión positiva sobre el crecimiento del PIB de 0,3 puntos.*
- *En cuanto a los agregados del sector exterior, las exportaciones y las importaciones de bienes y servicios, registraron un crecimiento interanual del 3,6% y del 2,4% respectivamente.*

² Contabilidad Regional Trimestral de Andalucía (Base 2010) que elabora el Instituto de Estadística y Cartografía de Andalucía

Cuadro nº 4

Demanda. Índices de volumen encadenados						
Tasas de crecimiento interanual (%)						
Datos corregidos de estacionalidad y efecto calendario						
	2017	2018	2018	2019		
			4º Trim.	1º Trim.	2º Trim.	3º Trim.
Gasto en consumo final regional	2,6	1,8	1,6	1,5	1,0	1,5
<i>Gasto en consumo final de los hogares regional</i>	3,2	1,5	1,2	1,2	0,6	1,2
<i>Gasto en consumo final de las AAPP e ISFLSH</i>	1,1	2,4	2,6	2,0	2,1	2,2
Formación bruta de capital	5,0	6,0	5,0	4,2	2,0	1,9
Demanda regional (*)	3,1	2,5	2,2	2,0	1,2	1,6
Exportaciones de bienes y servicios	6,1	1,9	-2,7	1,9	1,6	3,6
Importaciones de bienes y servicios	6,2	2,3	-2,0	0,9	-0,6	2,4
PIB a precios de mercado (índices de volumen encadenados)	2,8	2,3	2,1	2,4	2,2	2,1

(*) Aportaciones al crecimiento del PIB a pm
Fuente: Instituto de Estadística y Cartografía de Andalucía

Por componentes de la oferta:

- *Por componentes de la oferta, las ramas primarias registraron un descenso de su actividad del -2,3%, restando una décima al crecimiento del PIB de Andalucía.*
- *Las ramas industriales en su conjunto registraron una tasa del 2,6%, siendo su aportación positiva al crecimiento del PIB de tres décimas. En el caso de la industria manufacturera registró una tasa del 2,4%.*
- *Por su parte, el sector de la construcción registró una tasa del 4,3%, siendo su aportación al crecimiento del PIB del tercer trimestre en la Comunidad de tres décimas.*
- *El sector servicios presenta en este trimestre un crecimiento del 2,5%, siendo su aportación al crecimiento del PIB de 1,7 puntos. Por subsectores, todas las ramas de actividad registraron crecimientos positivos en este periodo, destacando las actividades financieras y de seguros y las actividades profesionales con avances del 7,2% y del 4,6% respectivamente.*

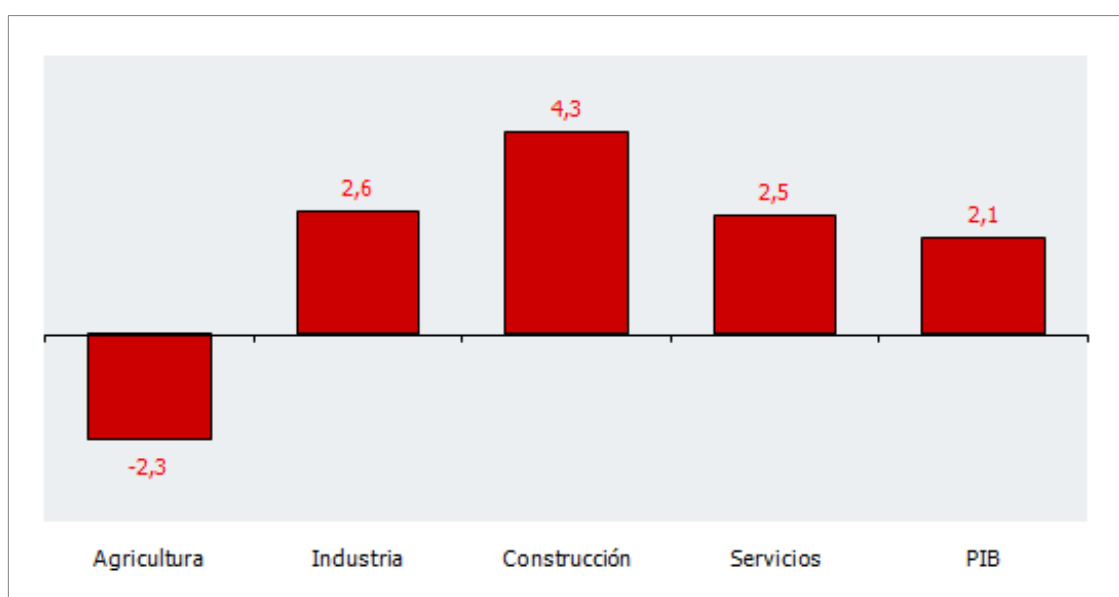
Cuadro nº 5

Oferta. Índices de volumen encadenados
Tasas de crecimiento interanual (%)
Datos corregidos de estacionalidad y efecto calendario

	2017		2018		2019	
	2017	2018	4º Trim.	1º Trim.	2º Trim.	3º Trim.
Agricultura, Ganadería y Pesca	-1,9	7,9	9,5	-0,2	-2,3	-2,3
Industria	3,3	-3,4	-5,8	1,5	1,8	2,6
<i>De las cuales: industria manufacturera</i>	4,8	-1,5	-0,9	4,8	0,7	2,4
Construcción	5,1	6,8	7,0	6,6	5,5	4,3
Servicios	2,9	2,4	2,4	2,8	2,8	2,5
<i>Comercio, transporte y hostelería</i>	4,1	0,9	0,9	3,2	2,6	2,7
<i>Información y comunicaciones</i>	3,9	3,8	4,7	3,1	3,4	3,5
<i>Actividades financieras y de seguros</i>	1,2	6,2	5,9	5,6	6,6	7,2
<i>Actividades Inmobiliarias</i>	1,6	2,6	2,8	2,1	1,8	1,8
<i>Actividades profesionales</i>	6,4	6,5	6,6	5,3	4,8	4,6
<i>Administración pública, sanidad y educación</i>	1,3	1,9	2,0	1,7	2,5	1,7
<i>Actividades artísticas, recreativas y otros servicios</i>	3,6	2,0	1,4	1,7	1,4	1,4
Impuestos netos sobre los productos	3,1	1,5	0,7	-0,4	-0,3	-0,3
PIB a precios de mercado (índices de volumen encadenados)	2,8	2,3	2,1	2,4	2,2	2,1

Fuente: Instituto de Estadística y Cartografía de Andalucía

Cuadro nº 6
VAB por sectores. Segundo trimestre 2019. Tasas de variación interanual (%)



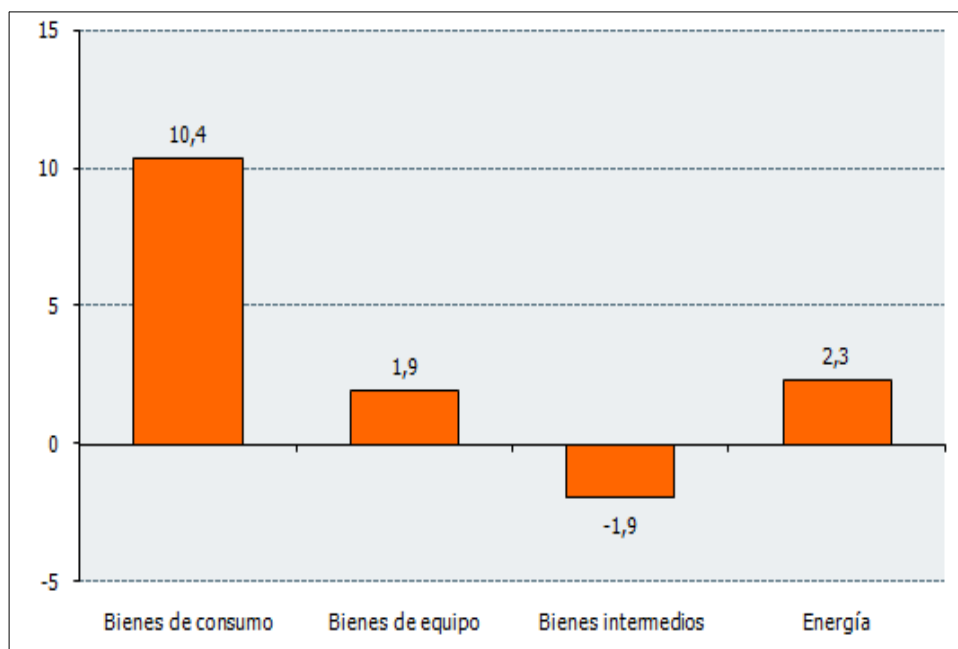
Fuente: Instituto de Estadística y Cartografía de Andalucía

PRODUCCIÓN INDUSTRIAL DE ANDALUCÍA³.

La producción industrial andaluza creció un 3,0% en septiembre respecto al mismo mes de 2018.

- **Por destino económico de los bienes**, la tasa de variación interanual creció un 10,4% en bienes de consumo, un 2,3% en energía y un 1,9% en bienes de equipo, y decreció un 1,9% en bienes intermedios. En términos brutos, la variación interanual del índice de producción industrial fue del 4,7% en el mes de septiembre y del 2,1% en el conjunto de los nueve primeros meses del año.

Cuadro nº 7
Índices por destino económico.
Tasas de variación interanual corregidas de efectos estacionales y de calendario.
Septiembre 2019

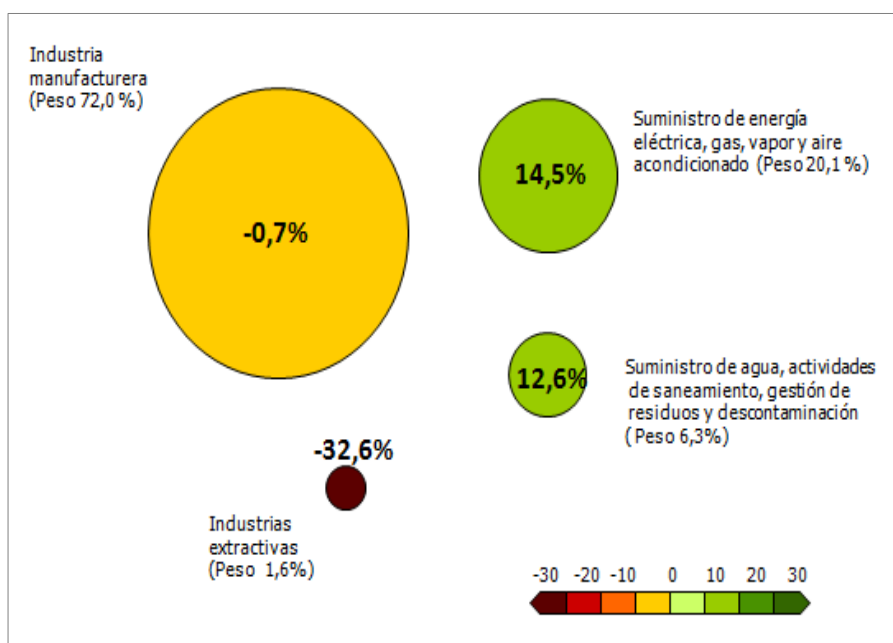


Fuente Instituto de Estadística y Cartografía de Andalucía

³ Instituto de Estadística y Cartografía de Andalucía.

- Por secciones de la CNAE-09**, la tasa de variación interanual, corregida de efectos estacionales y de calendario, experimentó en el mes de septiembre crecimientos del 53,0% en las Industrias extractivas, del 15,4% en el Suministro de agua, actividades de saneamiento, gestión de residuos y descontaminación y del 2,0% en la Industria manufacturera, y decrecimiento del 2,8% en el Suministro de energía eléctrica, gas, vapor y aire acondicionado. Los pesos en el Índice General de estos sectores son, respectivamente, del 1,6%, el 6,3%, el 72,0%, y el 20,1%.

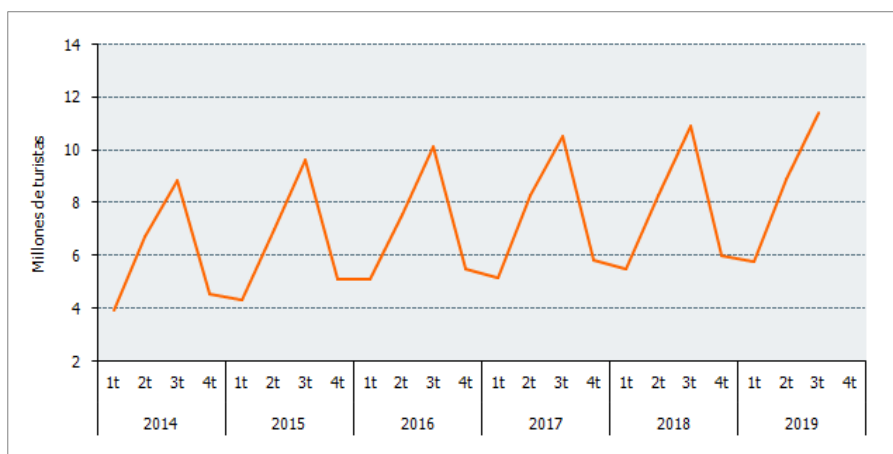
Cuadro nº 7 a
Índices por ramas de actividad.
Peso en el índice general y tasas de variación interanual
corregidas de efectos estacionales y de calendario.
Septiembre 2019



DATOS DE COYUNTURA TURÍSTICA⁴

Aumenta un 4,6% el número de turistas que visitó Andalucía en el tercer trimestre de 2019

Cuadro nº 8
Evolución del número de turistas



Fuente Instituto de Estadística y Cartografía de Andalucía

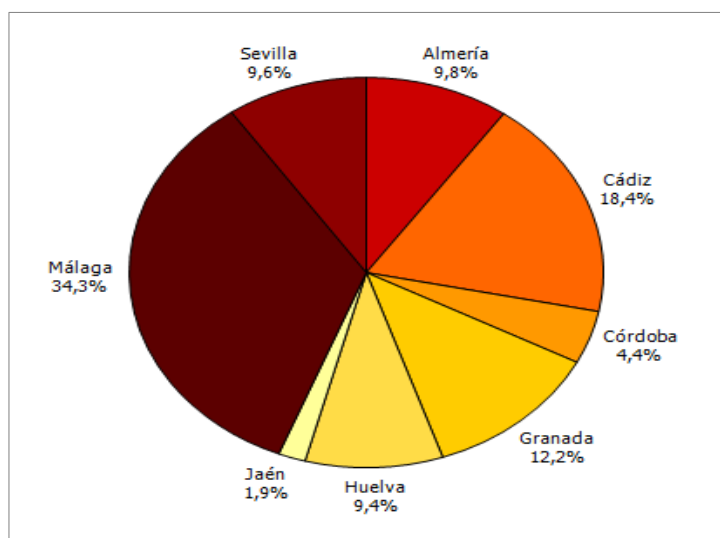
En este tercer trimestres de 2019 destacan los siguientes valores:

- **El número de turistas** que recibió Andalucía entre julio y septiembre de este año superó los once millones trescientos noventa y seis mil, un 4,6% más que el mismo trimestre de 2018.
- **El origen de los turistas** que visitaron Andalucía, el 33,0% eran andaluces, el 30,8% eran del resto de España, el 26,7% procedían de la UE excluida España y el 9,5% del resto del mundo.
- **Por motivos de viaje** de los turistas que visitaron Andalucía, 90,1% lo hicieron por vacaciones, el 6,8% para visitar a familiares y amigos, y el 3,1% restante alegaron otras motivaciones.

⁴ Fuente: Instituto de Estadística y Cartografía de Andalucía.

- **Por tipo de alojamiento**, el 57,8% de los viajeros se alojó en establecimientos hoteleros, mientras que el 34,8% utilizó apartamento, piso o chalet.
- Por otra parte, la **estancia media**, o número de días que por término medio permanece un turista en Andalucía, se situó en 10,1 días, un 1,8% menos que un año antes.
- En cuanto a la **distribución de los turistas por provincias**, Málaga concentró el 34,3% de los mismos, seguida de Cádiz, Granada y Almería con el 18,4%, 12,2% y 9,8%, respectivamente.

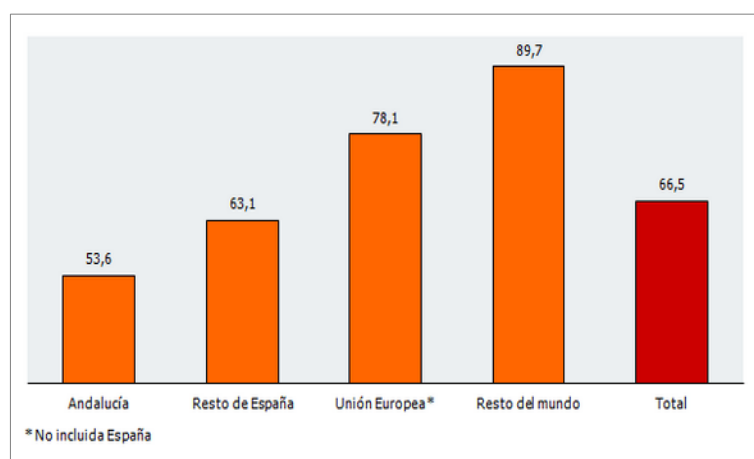
Cuadro nº 9
Distribución porcentual de los turistas por provincia.
Tercer trimestre 2019



Fuente: Instituto de Estadística y Cartografía de Andalucía

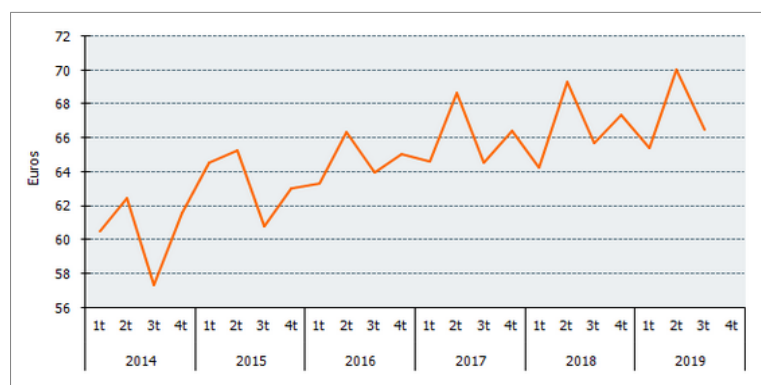
- El **gasto medio** diario que realizaron los turistas en Andalucía en el tercer trimestre se estima en 66,5 euros por turista, cifra que supera en un 1,2% a la del mismo trimestre del año anterior. La procedencia del turista establece diferencias en este gasto, que varía desde los 53,6 euros que gastaron los turistas andaluces hasta los 89,7 euros que gastaron los procedentes del resto del mundo.

Cuadro nº 10
Gasto medio diario según procedencia. S
Tercer trimestre 2019



Fuente Instituto de Estadística y Cartografía de Andalucía

Cuadro nº 11
Evolución del gasto medio diario por trimestres



Fuente Instituto de Estadística y Cartografía de Andalucía

- En cuanto a la **valoración del viaje** realizado, de uno a diez, los turistas que visitaron Andalucía durante el trimestre, concedieron un 8,4 a su estancia en la región. Las provincias más valoradas fueron Sevilla y Granada, con un 8,7 y 8,6 respectivamente. Los aspectos mejor valorados por los visitantes fueron los relacionados con la atención y el trato, seguridad ciudadana, y los paisajes y parques naturales.



LEGISLACIÓN EUROPEA, ESTATAL Y ANDALUZA.

LEGISLACIÓN EUROPEA

- **ACTOS LEGISLATIVOS.**
- **ACTOS NO LEGISLATIVOS.**
- **COMUNICACIONES E INFORMACIONES DE INTERÉS**

LEGISLACIÓN ESTATAL

LEGISLACIÓN ANDALUZA



LEGISLACIÓN EUROPEA ⁵

Actos legislativos

- Reglamento (UE) 2019/1111 del Consejo, de 25 de junio de 2019, relativo a la competencia, el reconocimiento y la ejecución de resoluciones en materia matrimonial y de responsabilidad parental, y sobre la sustracción internacional de menores. **(DO L178 de 2 de julio de 2019)**
- Reglamento (UE) 2019/1149 del Parlamento Europeo y del Consejo, de 20 de junio de 2019, por el que se crea la Autoridad Laboral Europea, se modifican los Reglamentos (CE) n.o 883/2004, (UE) n.o 492/2011 y (UE) 2016/589 y se deroga la Decisión (UE) 2016/344 **(DO L 186 de 11 de julio de 2019)**
- Directiva (UE) 2019/1152 del Parlamento Europeo y del Consejo, de 20 de junio de 2019, relativa a unas condiciones laborales transparentes y previsibles en la Unión Europea **(DO L 186 de 11 de julio de 2019)**
- Reglamento de Ejecución (UE) 2019/1190 de la Comisión, de 11 de julio de 2019, por el que se modifica el Reglamento de Ejecución (UE) n.º 185/2013 con respecto a deducciones de las cuotas de pesca asignadas a España para 2019 **(DO L 187 de 12 de julio de 2019)**
- Reglamento (UE) 2019/1155 del Parlamento Europeo y del Consejo, de 20 de junio de 2019, por el que se modifica el Reglamento (CE) n.º 810/2009 por el que se establece un Código comunitario sobre visados (Código de visados) **(DO L 188 de 12 de julio de 2019)**
- Directiva (UE) 2019/1158 del Parlamento Europeo y del Consejo, de 20 de junio de 2019, relativa a la conciliación de la vida familiar y la vida profesional de los progenitores y los cuidadores, y por la que se deroga la Directiva 2010/18/UE del Consejo. **(DO L 188 de 12 de julio de 2019)**
- Reglamento (UE, Euratom) 2019/1197 del Consejo, de 9 de julio de 2019, sobre medidas relativas a la ejecución y financiación del presupuesto general de la Unión en 2019 en relación con la retirada del Reino Unido de la Unión **(DO L 189 de 15 de julio de 2019)**
- Reglamento (UE) 2019/1238 del Parlamento Europeo y del Consejo, de 20 de junio de 2019, relativo a un producto paneuropeo de pensiones individuales (PEPP) **(DO L 189 de 15 de julio de 2019)**

⁵ Fuente: Centro de Documentación Europea de la Universidad de Sevilla



- Reglamento (UE) 2019/1241 del Parlamento Europeo y del Consejo, de 20 de junio de 2019, sobre la conservación de los recursos pesqueros y la protección de los ecosistemas marinos con medidas técnicas, y por el que se modifican los Reglamentos (CE) n.o 2019/2006 y (CE) n.o 1224/2009 del Consejo y los Reglamentos (UE) n.o 1380/2013, (UE) 2016/1139, (UE) 2018/973, (UE) 2019/472 y (UE) 2019/1022 del Parlamento Europeo y del Consejo, y por el que se derogan los Reglamentos (CE) n.o 894/97, (CE) n.o 850/98, (CE) n.o 2549/2000, (CE) n.o 254/2002, (CE) n.o 812/2004 y (CE) n.o 2187/2005 del Consejo. **(DO L 198 de 25 de julio de 2019)**
- Reglamento (UE) 2019/1381 del Parlamento Europeo y del Consejo, de 20 de junio de 2019, sobre la transparencia y la sostenibilidad de la determinación o evaluación del riesgo en la UE en la cadena alimentaria, y por el que se modifican los Reglamentos (CE) n.º 178/2002, (CE) n.º 1829/2003, (CE) n.º 1831/2003, (CE) n.º 2065/2003, (CE) n.º 1935/2004, (CE) n.º 1331/2008, (CE) n.º 1107/2009 y (UE) 2015/2283, y la Directiva 2001/18/CE **(DO L 231 de 6 de septiembre de 2019)**

Actos no legislativos

- Decisión de Ejecución (UE) 2019/1119 de la Comisión, de 28 de junio de 2019, relativa a la aprobación de una tecnología de iluminación eficiente para el exterior de los vehículos que utiliza diodos emisores de luz para su uso en vehículos de motor de combustión interna y en vehículos eléctricos híbridos no recargables desde el exterior como tecnología innovadora para la reducción de las emisiones de CO2 de los turismos de conformidad con el Reglamento (CE) n.º 443/2009 del Parlamento Europeo y del Consejo **(DO L 176 de 1 de julio de 2019)**
- Reglamento de Ejecución (UE) 2019/1139 de la Comisión, de 3 de julio de 2019, por el que se modifica el Reglamento (CE) n.º 2074/2005 en lo que respecta a los controles oficiales de los alimentos de origen animal relacionados con los requisitos de información sobre la cadena alimentaria y con los requisitos relativos a los productos de la pesca, así como con la referencia a métodos de ensayo reconocidos para las biotoxinas marinas y a métodos de ensayo para la leche cruda y la leche de vaca tratada térmicamente **(DO L 180 de 4 de julio de 2019)**
- Reglamento de Ejecución (UE) 2019/1170 de la Comisión, de 8 de julio de 2019, que modifica y corrige el Reglamento (CE) n.º 29/2009, por el que se establecen requisitos relativos a los servicios de enlace de datos para el cielo único europeo **(DO L 183 de 9 de julio de 2019)**
- Decisión (UE) 2019/1181 del Consejo, de 8 de julio de 2019, relativa a las orientaciones para las políticas de empleo de los Estados miembros **(DO L 185 de 11 de julio de 2019)**
- Decisión de Ejecución (UE) 2019/1253 de la Comisión, de 22 de julio de 2019, relativa a un proyecto piloto para aplicar las disposiciones en materia de cooperación administrativa establecidas en la Decisión 2001/470/CE del Consejo, por la que se crea una Red Judicial Europea en materia civil y mercantil mediante el Sistema de Información del Mercado Interior **(DO L 195 de 23 de julio de 2019)**
- Decisión (UE) 2019/1268 de la Comisión, de 3 de julio de 2019, relativa a la iniciativa ciudadana propuesta bajo el título de «Acabemos con la era de los plásticos en Europa» [notificada con el número C(2019) 4974] **(DO L 200 de 29 de julio de 2019)**
- Decisión (PESC) 2019/1297 del Consejo, de 31 de julio de 2019, que modifica la Decisión (PESC) 2016/2382 por la que se crea la Escuela Europea de Seguridad y Defensa (EESD) **(DO L 204 de 2 de agosto de 2019)**
- Reglamento (UE) 2019/1338 de la Comisión, de 8 de agosto de 2019, por el que se modifica el Reglamento (UE) n.º 10/2011, sobre materiales y objetos plásticos destinados a entrar en contacto con alimentos **(DO L 209 de 9 de agosto de 2019)**
- Decisión del Consejo de Administración de la Agencia Europea de Medicamentos, de 12 de junio de 2019, sobre las normas internas relativas a la limitación de determinados derechos de los interesados en relación con el tratamiento de datos personales en el marco del funcionamiento de la Agencia **(DO L 209 de 9 de agosto de 2019)**



- Orientación (UE) 2019/1386 del Banco Central Europeo, de 7 de junio de 2019, por la que se modifica la Orientación BCE/2014/15 sobre las estadísticas monetarias y financieras (BCE/2019/18) ([DO L 232 de 6 de septiembre de 2019](#))
- Reglamento de Ejecución (UE) 2019/1394 de la Comisión, de 10 de septiembre de 2019, que modifica y corrige el Reglamento de Ejecución (UE) 2015/2447 en lo que atañe a determinadas normas sobre la vigilancia del despacho a libre práctica y la salida del territorio aduanero de la Unión ([DO L 234 de 11 de septiembre de 2019](#))
- Decisión (UE) 2019/1565 de la Comisión, de 4 de septiembre de 2019, sobre la propuesta de iniciativa ciudadana titulada «Medidas ante la situación de emergencia climática» [notificada con el número C(2019) 6388] ([DO L 241 de 19 de septiembre de 2019](#))
- Reglamento de Ejecución (UE) 2019/1583 de la Comisión, de 25 de septiembre de 2019, por el que se modifica el Reglamento de Ejecución (UE) 2015/1998 por el que se establecen medidas detalladas para la aplicación de las normas básicas comunes de seguridad aérea, en lo que se refiere a las medidas de ciberseguridad ([DO L 246 de 26 de septiembre 2019](#))
- Reglamento de Ejecución (UE) 2019/1587 de la Comisión de 24 de septiembre de 2019 por el que se prohíbe la introducción en la Unión de especímenes de determinadas especies de fauna y flora silvestres de conformidad con el Reglamento (CE) n.º 338/97 del Consejo, relativo a la protección de especies de la fauna y flora silvestres mediante el control de su comercio ([DO L 248, 27 de septiembre de 2019](#))
- Decisión Delegada (UE) 2019/1597 de la Comisión, de 3 de mayo de 2019, por la que se complementa la Directiva 2008/98/CE del Parlamento Europeo y del Consejo en lo que concierne a una metodología común y a los requisitos mínimos de calidad para la medición uniforme de los residuos alimentarios ([DO L 248 de 27 de septiembre de 2019](#))
- Reglamento (UE) 2019/1601 del Consejo, de 26 de septiembre de 2019, por el que se modifican los Reglamentos (UE) 2018/2025 y (UE) 2019/124 en lo que respecta a determinadas posibilidades de pesca ([DO L 250 de 30 de septiembre de 2019](#))
- Reglamento Delegado (UE) 2019/1602 de la Comisión, de 23 de abril de 2019, por el que se complementa el Reglamento (UE) 2017/625 del Parlamento Europeo y del Consejo en lo relativo al documento sanitario común de entrada que acompaña las partidas de animales y mercancías hasta su destino ([DO L 250 de 30 de septiembre de 2019](#))



Comunicaciones e Informaciones

- Notificación de la Comisión conforme al artículo 4, apartado 3, de la Directiva 2009/22/CE del Parlamento Europeo y del Consejo, relativa a las acciones de cesación en materia de protección de los intereses de los consumidores, que codifica la Directiva 98/27/CE, en la que se da a conocer la lista de entidades habilitadas para ejercitar una acción con arreglo al artículo 2 de dicha Directiva **(DO C 237 de 15 de julio de 2019)**
- Dictamen del Comité Económico y Social Europeo sobre la comunicación de la Comisión al Parlamento Europeo, al Consejo, al Comité Económico y Social Europeo y al Comité de las Regiones — Una bioeconomía sostenible para Europa: consolidar la conexión entre la economía, la sociedad y el medio ambiente[COM(2018) 673 final] **(DO C 240 de 16 de julio de 2019)**
- Decisión de la Mesa del Parlamento Europeo, de 1 de julio de 2019, por la que se establecen los procedimientos para la ejecución del Reglamento (UE, Euratom) n.º 1141/2014 del Parlamento Europeo y del Consejo sobre el estatuto y la financiación de los partidos políticos europeos y de las fundaciones políticas europeas **(DO C 249 de 25 de julio de 2019)**
- Decisión de la Mesa, de 17 de junio de 2019, sobre las normas de aplicación del Reglamento (UE) 2018/1725 del Parlamento Europeo y del Consejo, relativo a la protección de las personas físicas en lo que respecta al tratamiento de datos personales por las instituciones, órganos y organismos de la Unión, y a la libre circulación de esos datos, y por el que se derogan el Reglamento (CE) n.º 45/2001 y la Decisión n.º 1247/2002/CE **(DO C 259 de 2 de agosto de 2019)**
- Comunicación de la Comisión — Directrices sobre la participación de licitadores y bienes de terceros países en el mercado de contratación pública de la UE **(DO C 271 de 13 de agosto de 2019)**
- Dictamen del Comité Económico y Social Europeo sobre la «Comunicación de la Comisión al Parlamento Europeo, al Consejo, al Banco Central Europeo, al Comité Económico y Social Europeo, al Comité de las Regiones y al Banco Europeo de Inversiones Plan de inversiones para Europa: balance y próximos pasos» **(DO C 271 de 13 de agosto de 2019)**
- Dictamen del Comité Económico y Social Europeo sobre la propuesta de Decisión del Consejo relativa a las orientaciones para las políticas de empleo de los Estados miembros **(DO C 282 de 20 de agosto de 2019)**
- Dictamen del Comité Económico y Social Europeo sobre la comunicación de la Comisión al Parlamento Europeo, al Consejo Europeo, al Consejo, al Comité Económico y Social Europeo, al Comité de las Regiones y al Banco Europeo de Inversiones «Un planeta limpio para todos — La visión estratégica europea a largo plazo de una economía próspera, moderna, competitiva y climáticamente neutra **(DO C 282 de 20 de agosto de 2019)**

**REVISTA ECONÓMICA Y
SOCIAL DE ANDALUCÍA**

Nº 14 - Diciembre 2019



- Comisión administrativa de las Comunidades Europeas para la Seguridad Social de los Trabajadores migrantes — Tasa de conversión de las monedas en aplicación del Reglamento (CEE) n° 574/72 del Consejo (**DO C 294 de 2 de septiembre de 2019**)



LEGISLACIÓN ESTATAL

- Real Decreto 450/2019, de 19 de julio, por el que se modifica el Real Decreto 441/2007, de 3 de abril, por el que se aprueban las normas reguladoras de la concesión directa de subvenciones a entidades y organizaciones que realizan actuaciones de atención humanitaria a personas inmigrantes. **(BOE Núm. 173, de 20 de julio de 2019)**
- Orden TEC/813/2019, de 24 de julio, sobre las tarifas del área española del Registro de la Unión en el marco de la Ley 1/2005, de 9 de marzo, por la que se regula el régimen del comercio de derechos de emisión de gases de efecto invernadero. **(BOE Núm. 181, de 30 de julio de 2019)**
- Real Decreto-ley 11/2019, de 20 de septiembre, por el que se adoptan medidas urgentes para paliar los daños causados por temporales y otras situaciones catastróficas. **(BOE Núm. 227, de 21 de septiembre de 2019)**
- Real Decreto 516/2019, de 6 de septiembre, por el que se regula la concesión directa de subvenciones en materia de políticas urbanas, arquitectura y vivienda por el Ministerio de Fomento durante el ejercicio presupuestario 2019. **(BOE Núm. 231, de 25 de septiembre de 2019)**



LEGISLACIÓN ANDALUZA

- Orden de 27 de junio de 2019, por la que se aprueban las bases reguladoras para la concesión de subvenciones en régimen de concurrencia no competitiva del Programa de estímulo a la creación y consolidación del trabajo autónomo en Andalucía y se modifica la Orden de 21 de septiembre de 2018, por la que se establecen las bases reguladoras del Programa de emprendimiento, segunda oportunidad y estabilización económica de las empresas de trabajo autónomo. **(BOJA nº 124 de 1 de julio de 2019)**
- Orden de 17 de junio de 2019, por la que se efectúa la convocatoria, en régimen de concurrencia competitiva, de subvenciones para la rehabilitación de viviendas en la Comunidad Autónoma de Andalucía, en el ejercicio 2019. **(BOJA nº 124 de 1 de julio de 2019)**
- Resolución de 26 de junio de 2019, de la Dirección General de Trabajo y Bienestar Laboral, por la que se convocan para el año 2019 subvenciones, en Régimen de Concurrencia Competitiva, a microempresas, pequeñas y medianas empresas (PYME) de la Comunidad Autónoma de Andalucía para el desarrollo de proyectos de prevención de riesgos laborales, con sujeción a las bases reguladoras establecidas por la Orden de la Consejería de Empleo, Empresa y Comercio de 13 de junio de 2018. **(BOJA nº 125 de 2 de julio de 2019)**
- Resolución de 21 de junio de 2019, de la Dirección-Gerencia del Servicio Andaluz de Empleo, por la que se revoca la redistribución territorial de los créditos disponibles para la concesión de subvenciones reguladas en la Orden de 18 de octubre de 2016, por la que se aprueban las bases reguladoras en régimen de concurrencia competitiva de las subvenciones concedidas en el marco de los programas de Orientación Profesional y Acompañamiento a la Inserción, correspondiente a la convocatoria de 2018. **(BOJA nº 125 de 2 de julio de 2019)**
- Orden de 2 de julio de 2019, por la que se da publicidad al incremento de crédito disponible, en la convocatoria de 2019, para las ayudas en la línea de Transformación de los productos de la pesca y la acuicultura, previstas en la Orden de 27 de septiembre de 2016, por la que se establecen las bases reguladoras para la concesión de subvenciones, en régimen de concurrencia competitiva, al fomento de la comercialización y transformación de los productos de la pesca y la acuicultura en Andalucía, previstas en el Programa Operativo del Fondo Europeo Marítimo y de Pesca (2014-2020). **(BOJA nº 130 de 9 de julio de 2019)**
- Resolución de 3 de julio de 2019, de la Dirección General de Trabajo y Bienestar Laboral, por la que se convocan para el año 2019 subvenciones, en régimen de concurrencia no competitiva, en materia de conciliación de la vida laboral, familiar y personal, dirigidas a corporaciones locales y empresas, con sujeción a las bases reguladoras establecidas por la Orden de la Consejería de Empleo, Empresa y Comercio de 5 de septiembre de 2018. **(BOJA nº 131 de 10 de julio de 2019)**



- Orden de 3 de julio de 2019, por la que se convocan para el ejercicio 2019, las ayudas previstas en la Orden de 15 de julio de 2016, por la que se aprueban las bases reguladoras para la concesión de subvenciones, en régimen de concurrencia competitiva, dirigidas al fomento de las infraestructuras turísticas ubicadas en zonas del patrimonio natural de las entidades locales andaluzas. **(BOJA nº 136 de 17 de julio de 2019)**
- Orden de 3 de julio de 2019, por la que se convocan para el ejercicio 2019 las ayudas previstas en la Orden de 1 de agosto de 2018, por la que se aprueban las bases reguladoras para la concesión de subvenciones, en régimen de concurrencia competitiva, para el fomento de la accesibilidad universal y la puesta en valor turístico del Patrimonio Público Cultural de los municipios del interior de Andalucía. **(BOJA nº 136 de 17 de julio de 2019)**
- Orden de 3 de julio de 2019, por la que se convocan para el ejercicio 2019 las ayudas previstas en la Orden de 20 de febrero de 2017, por la que se aprueban las bases reguladoras para la concesión de subvenciones, en régimen de concurrencia competitiva, dirigidas al fomento de los servicios turísticos y creación de nuevos productos, en sus modalidades de crecimiento y consolidación de las empresas turísticas (Modalidad Pymetur) y creación de nuevas empresas turísticas (Modalidad Empreptur). **(BOJA nº 136 de 17 de julio de 2019)**
- Orden de 9 de julio de 2019, por la que se aprueban las bases reguladoras para la concesión de subvenciones, en régimen de concurrencia competitiva, para el apoyo a la cooperación horizontal y vertical entre los agentes de la cadena de suministro para la creación y el desarrollo de cadenas de distribución cortas y mercados locales y para actividades de promoción, en un contexto local relacionado con el desarrollo de cadenas de distribución cortas y mercados locales, en el marco del Programa de Desarrollo Rural de Andalucía 2014-2020 (Submedida 16.4, Operación 16.4.1). **(BOJA nº 136 de 17 de julio de 2019)**
- Resolución de 9 de julio de 2019, de la Dirección-Gerencia del Servicio Andaluz de Empleo, por la que se efectúa la convocatoria de subvenciones, en régimen de concurrencia competitiva, de los Programas de Orientación Profesional y Acompañamiento a la Inserción. **(BOJA nº 137 de 18 de julio de 2019)**
- Orden de 9 de julio de 2019, por la que se efectúa convocatoria para el ejercicio 2019 de las ayudas dirigidas a la promoción del mercado interior de productos agroalimentarios amparados por un régimen de calidad, en el marco del Programa de Desarrollo Rural de Andalucía 2014-2020, al amparo de la Orden de 21 de abril de 2016 de la Consejería de Agricultura, Pesca y Desarrollo Rural (Submedida 3.2, Operaciones 3.2.1 y 3.2.3). **(BOJA nº 139 de 22 de julio de 2019)**
- Orden de 12 de julio de 2019, por la que se convoca para el ejercicio 2019, la selección en régimen de concurrencia competitiva, de actuaciones de fomento del parque de viviendas en alquiler o cesión del uso en Andalucía, y la concesión de las correspondientes subvenciones. **(BOJA nº 139 de 22 de julio de 2019)**



- Orden de 12 de julio de 2019, por la que se convoca para el ejercicio 2019, la selección en régimen de concurrencia competitiva, de actuaciones de fomento del parque de viviendas en alquiler o cesión del uso en Andalucía, y la concesión de las correspondientes subvenciones. (BOJA nº 139 de 22 de julio de 2019). [\(BOJA nº 141 de 24 de julio de 2019\)](#)
- Resolución de 22 de julio de 2019, de la Secretaría General de Acción Exterior, por la que se efectúa la convocatoria, en régimen de concurrencia competitiva, de subvenciones para el fomento de la cooperación transfronteriza en la Euroregión Alentejo-Algarve-Andalucía, para el ejercicio 2019. [\(BOJA n.º 142 de 25 de julio de 2019\)](#)
- Orden de 16 de julio de 2019, por la que se da publicidad al incremento de crédito disponible en la convocatoria aprobada mediante Orden de 15 de febrero de 2018, por la que efectúa convocatoria para el ejercicio 2018 de las ayudas para el apoyo a inversiones materiales o inmateriales en transformación, comercialización o desarrollo de nuevos productos agrícolas, en el marco del Programa de Desarrollo Rural de Andalucía 2014-2020 (Submedida 4.2), y se publican nuevos formularios. [\(BOJA n.º 142, de 25 de julio de 2019\)](#)
- Resolución de 22 de julio de 2019, de la Agencia Andaluza de la Energía, por la que se convocan para los años 2019 y 2020 los incentivos para la eficiencia energética de la industria en Andalucía acogidos al Real Decreto 263/2019, de 12 de abril. [\(BOJA n.º 143, de 26 de julio de 2019\)](#)
- Orden de 30 de julio de 2019, por la que se modifica la Orden de 16 de febrero de 2018, por la que se efectúa la convocatoria para el año 2018 de subvenciones a la Medida 10: Agroambiente y Clima, a la Medida 11: Agricultura Ecológica y a la Medida 13: Pagos a zonas con limitaciones naturales u otras limitaciones específicas, incluidas en el Programa de Desarrollo Rural de Andalucía 2014-2020, al amparo de las Órdenes de 26 de mayo de 2015 y de la Orden de 14 de abril de 2016. [\(BOJA n.º 150, de 6 de agosto de 2019\)](#)
- Orden de 30 de julio de 2019, por la que se aprueban las bases reguladoras para la concesión de subvenciones en régimen de concurrencia competitiva para incrementar el valor medioambiental de los ecosistemas forestales en el ámbito de la Comunidad Autónoma de Andalucía, en el marco del Programa de Desarrollo Rural de Andalucía 2014-2020 (Medida 08. Inversiones en el desarrollo de zonas forestales y mejora de la viabilidad de los bosques; Submedida 8.5; Operación 8.5.1: Ayuda para inversiones para incrementar la capacidad de adaptación y el valor medioambiental de los ecosistemas forestales). [\(BOJA n.º 150, de 6 de agosto de 2019\)](#)
- Resolución de 5 de agosto de 2019, de la Dirección General de Trabajo Autónomo y Economía Social, por la que se convoca para 2019 la concesión de subvenciones de la línea 1, línea 2, línea 3, línea 4 y línea 7, establecidas en la Orden de 6 de junio de 2014, por la que se aprueban las bases reguladoras para la concesión de subvenciones del Programa de Apoyo a la Promoción y el Desarrollo de la Economía Social para el Empleo. [\(BOJA n.º 152, de 8 de agosto de 2019\)](#)



- Resolución de 2 de agosto de 2019, de la Viceconsejería, por la que se da publicidad a la Instrucción de 25 de julio de 2019, por la que se establecen las disposiciones comunes aplicables a las subvenciones financiadas con cargo al Fondo Europeo Agrícola de Desarrollo Rural, correspondientes a medidas de desarrollo rural no relacionadas con las superficies ni con los animales. **(BOJA n.º 155, de 13 de agosto de 2019)**
- Resolución de 19 de agosto de 2019, del Instituto Andaluz de Prevención de Riesgos Laborales, por la que se convocan subvenciones, en régimen de concurrencia competitiva, para proyectos de investigación innovadores en materia de prevención de riesgos laborales, para el ejercicio 2019. **(BOJA n.º 166, de 29 de agosto de 2019)**
- Resolución de 19 de Agosto de 2019, del Instituto Andaluz de Prevención de Riesgos Laborales, por la que se convocan subvenciones, en régimen de concurrencia competitiva, para proyectos de formación a representantes legales de las personas trabajadoras y a delegados y delegadas de prevención y al sector empresarial en materia de prevención de riesgos laborales, para el ejercicio 2019. **(BOJA n.º 166, de 29 de agosto de 2019)**
- Acuerdo de 11 de septiembre de 2019, del Consejo de Gobierno, por el que se aprueba el Programa Andaluz de Medidas de Preparación y Contingencia ante la retirada del Reino Unido de la Unión Europea (Brexit). **(BOJA n.º 180 de 18 de septiembre de 2019)**
- Decreto-ley 2/2019, de 17 de septiembre, por el que se aprueba el Programa andaluz de colaboración financiera específica extraordinaria con las entidades locales especialmente afectadas por fenómenos naturales adversos u otros supuestos de emergencia de protección civil y catástrofes públicas acaecidos en las provincias de Almería, Córdoba, Granada, Jaén, Málaga y Sevilla. **(BOJA n.º extraordinario 21 de 19 de septiembre de 2019)**
- Decreto-ley 3/2019, de 24 de septiembre, de medidas urgentes para la adecuación ambiental y territorial de las edificaciones irregulares en la Comunidad Autónoma de Andalucía. **(BOJA n.º extraordinario 23, de 25 de septiembre de 2019)**



ENLACES DE INTERÉS

NACIONES UNIDAS.

- Naciones Unidas [Enlace](#)
- Estadística de Naciones Unidas. [Enlace](#)
- Organización Internacional del Trabajo. [Enlace](#)

UNIÓN EUROPEA.

- Unión Europea. [Enlace](#)
- Comité Económico y Social Europeo (CESE). [Enlace](#)
- Eurostat. [Enlace](#)

ESPAÑA

- Gobierno de España. [Enlace](#)
- Consejo Económico y Social de España. [Enlace](#)
- Instituto Nacional de Estadística. [Enlace](#)
- Consejo Económico y Social de Aragón. [Enlace](#)
- Consejo Económico y Social de España de Canarias. [Enlace](#)
- Consejo Económico y Social de Castilla y León. [Enlace](#)
- Consejo de Trabajo, Económico y Social de Cataluña. [Enlace](#)
- Comité Económico y Social de la Comunidad Valenciana. [Enlace](#)
- Consejo Económico y Social de Extremadura. [Enlace](#)
- Consejo Económico y Social de Galicia. [Enlace](#)
- Consejo Económico y Social de la Región de Murcia. [Enlace](#)
- Consejo Económico y Social Vasco. [Enlace](#)

ANDALUCÍA

- Junta de Andalucía. [Enlace](#)
- Consejo Económico y Social de Andalucía. [Enlace](#)
- Instituto de Estadística y Cartografía de Andalucía. [Enlace](#)
- Comisiones Obreras de Andalucía. [Enlace](#)
- Unión General de Trabajadores de Andalucía. [Enlace](#)
- Confederación de Empresarios de Andalucía. [Enlace](#)
- Federación Andaluza de Consumidores y Amas de Casa AL-ANDALUS. [Enlace](#)
- Confederación de Entidades para la Economía Social Andaluza – CEPES ANDALUCIA [Enlace](#)
- Consumidores en Acción (FACUA) [Enlace](#)
- Federación Andaluza de Municipios y Provincias. [Enlace](#)
- Asociación de Universidades Públicas de Andalucía. [Enlace](#)



ANEXOS

ÍNDICE DE ANEXOS

- **JURISPRUDENCIA EUROPEA Y NACIONAL**
- **PIB A PRECIO DE MERCADO Y SUS COMPONENTES**
- **ÍNDICE DE PRECIOS AL CONSUMO**
- **ÍNDICE DE PRODUCCIÓN INDUSTRIAL**
- **COMERCIO EXTERIOR**
- **ÍNDICE DE VENTAS DEL COMERCIO AL POR MENOR**
- **CONSTRUCCIÓN Y VIVIENDA**
- **ACTIVIDAD DEL SECTOR SERVICIOS**
- **INDICADORES TURÍSTICOS**
- **PRODUCCIONES AGRARIAS POR TIPO DE CULTIVO**
- **MERCADO DE TRABAJO**



ANEXO DE JURISPRUDENCIA EUROPEA Y NACIONAL

JURISPRUDENCIA EUROPEA⁶

Sentencia del Tribunal de Justicia (Sala Cuarta) de 3 de julio de 2019.

- Procedimiento incoado por Eurobolt BV.
- Petición de decisión prejudicial planteada por el Hoge Raad der Nederlanden.
- Asunto C-644/17.
- **Materia:** Procedimiento prejudicial — Artículo 267 TFUE — Derecho a la tutela judicial efectiva — Alcance del control judicial nacional de un acto de la Unión Europea — Reglamento (CE) n.o 1225/2009 — Artículo 15, apartado 2 — Comunicación a los Estados miembros, a más tardar diez días laborables antes de la reunión del comité consultivo, de toda la información pertinente — Concepto de “información pertinente” — Requisito sustancial de forma — Reglamento de Ejecución (UE) n.o 723/2011 — Ampliación de los derechos antidumping establecidos sobre las importaciones de determinados elementos de fijación de hierro o acero originarios de China a las importaciones procedentes de Malasia — Validez.
- [Acceso directo al texto](#)

Sentencia del Tribunal de Justicia (Sala Quinta) de 3 de julio de 2019.

- Delfarma sp. z o.o. contra Prezes Urzędu Rejestracji Produktów Leczniczych, Wyrobów Medycznych i Produktów Biobójczych.
- Procedimiento prejudicial
- Asunto C-387/18.
- **Materias:** Artículos 3 Procedimiento prejudicial, 4 TFUE y 36 TFUE — Libre circulación de mercancías — Medida de efecto equivalente a una restricción cuantitativa — Protección de la salud y vida de las personas — Importación paralela de medicamentos — Medicamentos de referencia y medicamentos genéricos — Requisito que exige que el medicamento importado y el que ha recibido una autorización de comercialización en el Estado miembro de importación sean ambos medicamentos de referencia o ambos medicamentos genéricos.
- [Acceso directo al texto](#)

⁶ Fuente: Centro de Documentación Europea de la Universidad de Sevilla



Sentencia del Tribunal de Justicia (Sala Tercera) de 4 de julio de 2019.

- Openbaar Ministerie contra Freddy Lucien Magdalena Kirschstein y Thierry Frans Adeline Kirschstein.
- Petición de decisión prejudicial planteada por el Hof van beroep te Antwerpen (Tribunal de Apelación de Amberes, Bélgica).
- Asunto C-393/17.
- **Materias:** Directiva 2005/29/CE. Prácticas comerciales desleales. Ámbito de aplicación. Concepto de “prácticas comerciales”. Directiva 2006/123/CE. Servicios en el mercado interior. Derecho penal. Regímenes de autorización. Enseñanza superior. Título de máster. Prohibición de expedir determinados títulos sin autorización.
- [Acceso directo al texto](#)

Sentencia del Tribunal de Justicia (Sala Segunda) de 4 de julio de 2019.

- Openbaar Ministerie contra Tronex BV.
- Petición de decisión prejudicial planteada por el Gerechtshof Den Haag (Tribunal de Apelación de La Haya, Países Bajos).
- Asunto C-624/17.
- **Materias:** Medio ambiente. Residuos. Traslados. Reglamento (CE) n.º 1013/2006. Artículo 2, apartado 1. Directiva 2008/98/CE. Artículo 3, apartado 1. Conceptos de “traslado de residuos” y de “residuos”. Partida de bienes inicialmente destinados a la venta minorista, devueltos por los consumidores o que han dejado de formar parte de la gama del vendedor.
- [Acceso directo al texto](#)

Sentencia del Tribunal de Justicia (Sala Décima) de 4 de julio de 2019.

- P. FTI Touristik GmbH contra Oficina de Propiedad Intelectual de la Unión Europea (EUIPO).
- Recurso de casación.
- Asunto C-99/18
- **Materias:** Marca de la Unión Europea. Reglamento (CE) n.º 207/2009. Materias: Procedimiento de oposición. Artículo 8, apartado 1, letra b). Solicitud de registro de una marca figurativa que contiene el elemento denominativo “FI”. Oposición del titular de la marca figurativa que contiene el elemento denominativo “fly.de”. Desestimación. Similitud entre los signos. Denominación en escritura normal en el Boletín de Marcas de la Unión Europea. Riesgo de confusión.
- [Acceso directo al texto](#)



Sentencia del Tribunal de Justicia (Sala Primera) de 10 de julio de 2019.

- Norbert Reitbauer y otros contra Enrico Casamassima.
- Petición de decisión prejudicial planteada por el Bezirksgericht Villach (Tribunal de Distrito de Villach, Austria).
- Asunto C-722/17.
- **Materias:** Espacio de libertad, seguridad y justicia. Reglamento (UE) n.º 1215/2012. Competencia judicial en materia civil y mercantil. Competencias exclusivas. Artículo 24, puntos 1 y 5. Litigios en materia de derechos reales inmobiliarios y en materia de ejecución de resoluciones judiciales. Procedimiento de subasta judicial de un inmueble. Acción de oposición al reparto del producto obtenido con dicha subasta.
- [Acceso directo al texto](#)

Sentencia del Tribunal de Justicia (Sala Octava) de 10 de julio de 2019.

- Staatssecretaris van Financiën contra CEVA Freight Holland BV.
- Petición de decisión prejudicial planteada por el Hoge Raad der Nederlanden (Tribunal Supremo de los Países Bajos).
- Asunto C-249/18. Enlace:
- **Materias:** Código aduanero. Declaración en aduana. Indicación errónea de la subpartida de la nomenclatura combinada. Liquidación. Artículo 78 de este código. Revisión de la declaración. Modificación del valor de transacción. Artículo 221 de dicho código. Plazo de prescripción del derecho a recaudar la deuda aduanera. Interrupción.
- [Acceso directo al texto](#)

Sentencia del Tribunal de Justicia (Sala Primera) de 10 de julio de 2019.

- Nicolas Aubriet contra Ministre de l'Enseignement supérieur et de la Recherche.
- Petición de decisión prejudicial planteada por el tribunal administratif (Tribunal de lo Contencioso-Administrativo, Luxemburgo).
- Asunto C-410/18.
- **Materias:** Libre circulación de personas. Igualdad de trato. Ventajas sociales — Reglamento (UE) n.º 492/2011. Artículo 7, apartado 2. Ayuda económica para estudios superiores. Estudiantes no residentes. Requisito relativo a la duración del trabajo de sus padres en el territorio nacional. Duración mínima de cinco años. Período de referencia de siete años. Cómputo del período de referencia. Fecha de la solicitud de ayuda económica. Discriminación indirecta. Justificación. Proporcionalidad.
- [Acceso directo al texto](#)



Sentencia del Tribunal de Justicia (Sala Octava) de 10 de julio de 2019.

- WESTbahn Management GmbH contra ÖBB-Infrastruktur AG.
- Petición de decisión prejudicial planteada por la Schienen-Control Kommission (Comisión de Control Ferroviario, Austria).
- Asunto C-210/18
- **Materias:** Transportes. Espacio ferroviario europeo único. Directiva 2012/34/UE. Artículo 3. Concepto de “infraestructura ferroviaria”. Anexo II. Prestaciones mínimas. Inclusión del uso de los andenes de viajeros.
- [Acceso directo al texto](#)

Sentencia del Tribunal de Justicia (Sala Tercera) de 10 de julio de 2019.

- HQ y otros contra Aegean Airlines SA.
- Petición de decisión prejudicial planteada por el Rechtbank Noord-Nederland (Tribunal de Primera Instancia de los Países Bajos Septentrionales, Países Bajos),.
- Asunto C-163/18.
- **Materias:** Transportes aéreos. Reglamento (CE) n.º 261/2004. Normas comunes sobre compensación y asistencia a los pasajeros aéreos en caso de denegación de embarque y de cancelación o gran retraso de los vuelos. Cancelación del vuelo. Asistencia. Derecho al reembolso del billete de avión por el transportista aéreo. Artículo 8, apartado 2. Viaje combinado. Directiva 90/314/CEE. Quiebra del organizador de viajes.
- [Acceso directo al texto](#)

Sentencia del Tribunal de Justicia (Sala Primera) de 10 de julio de 2019.

- Bundesverband der Verbraucherzentralen und Verbraucherverbände - Verbraucherzentrale Bundesverband e.V. contra Amazon EU Sàrl.
- Petición de decisión prejudicial planteada por el Bundesgerichtshof (Tribunal Supremo de lo Civil y Penal, Alemania).
- Asunto C-649/17.
- **Materias:** Protección de los consumidores. Directiva 2011/83/UE. Artículo 6, apartado 1, letra c). Requisitos de información de los contratos a distancia y los contratos celebrados fuera del establecimiento. Obligación del comerciante de indicar su número de teléfono y su número de fax “cuando proceda”. Alcance.
- [Acceso directo al texto](#)



Sentencia del Tribunal de Justicia (Sala Quinta) de 11 de julio de 2019.

- Telecom Italia SpA contra Ministero dello Sviluppo Economico e Infrastrutture e telecomunicazioni per l'Italia SpA (Infratel Italia SpA).
- Petición de decisión planteada por el Consiglio di Stato (Consejo de Estado, Italia).
- Asunto C-697/17.
- **Materias:** Adjudicación de contratos públicos de suministros y de obras. Directiva 2014/24/UE. Artículo 28, apartado 2. Procedimiento restringido. Operadores económicos admitidos a presentar una oferta. Necesidad de mantener la identidad jurídica y material entre el candidato preseleccionado y el candidato que presenta la oferta. Principio de igualdad de trato de los licitadores.
- [Acceso directo al texto](#)

Sentencia del Tribunal de Justicia (Sala Décima) de 11 de julio de 2019.

- Agrenergy Srl y Fusignano Due Srl contra Ministero dello Sviluppo Economico.
- Peticiones de decisión prejudicial planteadas por el Consiglio di Stato (Consejo de Estado, Italia).
- Asuntos acumulados C-180/18, C-286/18 y C-287/18.
- **Materias:** Medio ambiente. Directiva 2009/28/CE. Artículo 3, apartado 3, letra a). Fomento del uso de energía procedente de fuentes renovables. Producción de energía eléctrica a partir de instalaciones solares fotovoltaicas. Modificación de un sistema de apoyo. Principios de seguridad jurídica y de protección de la confianza legítima.
- [Acceso directo al texto](#)

Sentencia del Tribunal de Justicia (Sala Cuarta) de 11 de julio de 2019.

- Petición de decisión prejudicial planteada por el Østre Landsret (Tribunal de Apelación de la Región Este, Dinamarca).
- Asunto C-716/17.
- **Materias:** Libre circulación de los trabajadores. Restricciones. Apertura de un procedimiento de exoneración de deudas. Requisito de residencia. Procedencia. Artículo 45 TFUE. Efecto directo.
- [Acceso directo al texto](#)



Sentencia del Tribunal de Justicia (Gran Sala) de 29 de julio de 2019.

- Alekszj Torubarov contra Bevándorlási és Menekültügyi Hivatal.
- Petición de decisión prejudicial planteada por el Pécsi Közigazgatási és Munkaügyi Bíróság (Tribunal de lo Contencioso-Administrativo y de lo Social de Pécs, Hungría).
- Asunto C-556/17.
- **Materias:** Política común en materia de asilo y de protección subsidiaria. Procedimientos comunes para la obtención de la protección internacional. Directiva 2013/32/UE. Artículo 46, apartado 3. Examen completo y ex nunc. Artículo 47 de la Carta de los Derechos Fundamentales de la Unión Europea. Derecho a la tutela judicial efectiva. Alcance de la competencia del órgano judicial de primera instancia. Inexistencia de facultad de modificación. Negativa de la autoridad administrativa o cuasi-judicial a atenerse a una resolución de dicho órgano judicial.
- [Acceso directo al texto](#)

Sentencia del Tribunal de Justicia (Sala Cuarta) de 29 de julio de 2019.

- Hochtief Solutions AG Magyarországi Fióktelepe contra Fővárosi Törvényszék.
- Petición de decisión prejudicial planteada por el Székesfehérvári Törvényszék (Tribunal General de Székesfehérvár, Hungría).
- Asunto C-620/17.
- **Materias:** Contratación pública. Procedimientos de recurso. Directiva 89/665/CEE. Directiva 92/13/CEE. Derecho a la tutela judicial efectiva. Principios de efectividad y de equivalencia. Recurso de revisión de resoluciones judiciales que violan el Derecho de la Unión. Responsabilidad de los Estados miembros en caso de infracción del Derecho de la Unión por parte de los órganos jurisdiccionales nacionales. Valoración del daño indemnizable.
- [Acceso directo al texto](#)

Sentencia del Tribunal de Justicia (Gran Sala) de 29 de julio de 2019.

- Funke Medien NRW GmbH contra Bundesrepublik Deutschland.
- Petición de decisión prejudicial planteada por el Bundesgerichtshof (Tribunal Supremo de lo Civil y Penal, Alemania).
- Asunto C-469/17.
- **Materias:** Derechos de autor y derechos afines a los derechos de autor. Directiva 2001/29/CE. Sociedad de la información. Armonización de determinados aspectos de los derechos de autor y derechos afines a los derechos de autor. Artículo 2, letra a). Derecho de reproducción. Artículo 3, apartado. Comunicación al público. Artículo 5, apartados 2 y 3. Excepciones y limitaciones. Alcance. Carta de los Derechos Fundamentales de la Unión Europea.
- [Acceso directo al texto](#)



Sentencia del Tribunal de Justicia (Gran Sala) de 29 de julio de 2019.

- Spiegel Online GmbH contra Volker Beck.
- Petición de decisión prejudicial planteada por el Bundesgerichtshof (Tribunal Supremo de lo Civil y Penal, Alemania).
- Asunto C-516/17.
- **Materias:** Derechos de autor y derechos afines a los derechos de autor. Directiva 2001/29/CE. Sociedad de la información. Armonización de determinados aspectos de los derechos de autor y derechos afines a los derechos de autor. Artículo 5, apartado 3. Excepciones y limitaciones. Alcance. Artículo 5, apartado 3, letras c) y d). Información sobre acontecimientos de actualidad. Citas. Utilización de hipervínculos. Puesta a disposición del público legalmente. Carta de los Derechos Fundamentales de la Unión Europea. Artículo 11. Libertad de expresión y de información.
- [Acceso directo al texto](#)

Sentencia del Tribunal de Justicia (Sala Segunda) de 29 de julio de 2019.

- Istituto nazionale della previdenza sociale (INPS) contra Azienda Napoletana Mobilità SpA.
- Petición de decisión prejudicial planteada por la Corte suprema di cassazione (Tribunal Supremo de Casación, Italia).
- Asunto C-659/17.
- **Materias:** Ayudas de Estado. Ayudas al empleo. Exención de las cargas sociales derivadas de contratos de formación y trabajo. Decisión 2000/128/CE. Régimen de ayudas concedidas por Italia en favor del empleo. Ayudas parcialmente incompatibles con el mercado interior. Aplicabilidad de la Decisión 2000/128/CE a una empresa que presta servicios de transporte público local adjudicados directamente por un municipio en régimen de exclusividad. Artículo 107 TFUE, apartado 1. Concepto de “distorsión de la competencia”. Concepto de “perjuicio para los intercambios” entre Estados miembros.
- [Acceso directo al texto](#)

Sentencia del Tribunal de Justicia (Gran Sala) de 29 de julio de 2019.

- Pelham GmbH y otros contra Ralf Hütter y Florian Schneider-Esleben.
- Petición de decisión prejudicial planteada por el Bundesgerichtshof (Tribunal Supremo de lo Civil y Penal, Alemania).
- Asunto C-476/17.
- **Materias:** Derechos de autor y derechos afines a los derechos de autor. Directiva 2001/29/CE. Sociedad de la información. Armonización de determinados aspectos de los derechos de autor y derechos afines a los derechos de autor. Muestreo (sampling). Artículo 2, letra c). Productor de fonogramas. Derecho de reproducción. Reproducción “de parte”. Artículo 5, apartados 2 y 3. Excepciones y limitaciones. Alcance. Artículo 5, apartado 3, letra d). Citas. Directiva 2006/115/CE. Artículo 9, apartado 1, letra b). Derecho de distribución. Derechos fundamentales. Carta de los Derechos Fundamentales de la Unión Europea. Artículo 13. Libertad de las artes.
- [Acceso directo al texto](#)



Sentencia del Tribunal de Justicia (Gran Sala) de 29 de julio de 2019.

- Inter-Environnement Wallonie ASBL y Bond Beter Leefmilieu Vlaanderen ASBL contra Conseil des ministres.
- Petición de decisión prejudicial planteada por la Cour constitutionnelle (Tribunal Constitucional, Bélgica).
- Asunto C-411/17.
- **Materias:** Medio ambiente. Convenio de Espoo. Convenio de Aarhus. Conservación de los hábitats naturales y de la fauna y flora silvestres. Directiva 92/43/CEE. Artículo 6, apartado 3. Concepto de “proyecto”. Evaluación de las repercusiones en el lugar en cuestión. Artículo 6, apartado 4. Concepto de “razones imperiosas de interés público de primer orden”. Conservación de las aves silvestres. Directiva 2009/147/CE. Evaluación de las repercusiones de determinados proyectos públicos y privados sobre el medio ambiente. Directiva 2011/92/UE. Artículo 1, apartado 2, letra a). Concepto de “proyecto”. Artículo 2, apartado 1. Artículo 4, apartado 1. Evaluación de impacto ambiental. Artículo 2, apartado 4. Exención de la evaluación. Abandono gradual de la energía nuclear. Normativa nacional que establece, de un lado, el reinicio, por un período de casi diez años, de la actividad de producción industrial de electricidad de una central nuclear que había sido cerrada, con el consecuente diferimiento de diez años de la fecha que el legislador nacional había fijado inicialmente para su desactivación y la finalización de su actividad, y, de otro, el diferimiento, también de diez años, de la fecha inicialmente prevista por ese mismo legislador para la desactivación y el cese de la producción industrial de electricidad de una central en funcionamiento. Omisión de evaluación de impacto ambiental.
- [Acceso directo al texto](#)

Sentencia del Tribunal de Justicia (Sala Segunda) de 29 de julio de 2019.

- Fashion ID GmbH & Co.KG contra Verbraucherzentrale NRW eV.
- Petición de decisión prejudicial planteada por Oberlandesgericht Düsseldorf. Petición de decisión prejudicial por el Oberlandesgericht Düsseldorf (Tribunal Superior Regional de lo Civil y Penal de Düsseldorf, Alemania).
- Asunto C-40/17.
- **Materias:** Protección de las personas físicas en lo que respecta al tratamiento de datos personales. Directiva 95/46/CE. Artículo 2, letra d). Concepto de “responsable del tratamiento”. Administrador de un sitio de Internet que incorporó en este un módulo social que permite comunicar los datos personales del visitante de ese sitio al proveedor de dicho módulo. Artículo 7, letra f). Legitimación de los tratamientos de datos. Toma en consideración del interés del administrador del sitio de Internet o del interés del proveedor del módulo social. Artículos 2, letra h), y 7, letra a). Consentimiento del interesado. Artículo 10. Información del interesado. Normativa nacional que permite a las asociaciones de defensa de los intereses de los consumidores ejercitar acciones judiciales.
- [Acceso directo al texto](#)



Sentencia del Tribunal de Justicia (Sala Primera) de 4 de septiembre de 2019.

- Avv. Alessandro Salvoni contra Anna Maria Fiermonte.
- Petición de decisión prejudicial planteada por el Tribunale di Milano (Tribunal de Milán, Italia).
- Asunto C-347/18.
- **Materias:** Cooperación judicial en materia civil. Reglamento (UE) n.º 1215/2012. Artículo 53. Certificado relativo a una resolución judicial en materia civil y mercantil que figura en el anexo 1. Facultades del tribunal de origen. Verificación de oficio de la existencia de infracción de las reglas para determinar la competencia judicial en materia de contratos celebrados por los consumidores
- [Acceso directo al texto.](#)

Sentencia del Tribunal de Justicia (Sala Octava) de 4 de septiembre de 2019.

- GP contra Bundesagentur für Arbeit, Familienkasse Baden-Württemberg West.
- Petición de decisión prejudicial planteada por el Finanzgericht Baden-Württemberg (Tribunal de lo Tributario de Baden-Wurtemberg, Alemania).
- Asunto C-473/18.
- **Materias:** Seguridad social. Trabajadores migrantes. Normas de la Unión Europea sobre la conversión de monedas. Reglamento (CE) n.º 987/2009. Decisión n.º H3 de la Comisión Administrativa de Coordinación de los Sistemas de Seguridad Social. Cálculo del complemento diferencial de las prestaciones familiares debido a un trabajador residente en un Estado miembro que trabaja en Suiza. Determinación de la fecha de referencia del tipo de conversión.
- [Acceso directo al texto.](#)

Sentencia del Tribunal de Justicia (Sala Primera) de 4 de septiembre de 2019.

- Zentrale zur Bekämpfung unlauteren Wettbewerbs Frankfurt am Main eV contra Prime Champ Deutschland Pilzkulturen GmbH.
- Petición de decisión prejudicial planteada por el Bundesgerichtshof (Tribunal Supremo de lo Civil y Penal, Alemania).
- Asunto C-686/17.
- **Materias:** Organización común de mercados de los productos agrarios. Frutas y hortalizas. Normas de comercialización. Concepto de "país de origen". Reglamento (CE) n.º 1234/2007. Artículo 113 bis, apartado 1. Reglamento (UE) n.º 1308/2013. Artículo 76, apartado 1. Definiciones relativas al origen no preferencial de las mercancías. Reglamento (CEE) n.º 2913/92. Artículo 23, apartados 1 y 2, letra b). Reglamento (UE) n.º 952/2013. Artículo 60, apartado 1. Reglamento Delegado (UE) 2015/2446. Artículo 31, letra b). Fases de la producción llevadas a cabo en otro Estado miembro. Etiquetado de los productos alimenticios. Prohibición de un etiquetado que pueda inducir al consumidor a error. Directiva 2000/13/CE. Artículo 2, apartado 1, letra a), inciso i). Reglamento (UE) n.º 1169/2011. Artículo 7, apartado 1, letra a). Artículo 1, apartado 4. Artículo 2, apartado 3. Datos aclaratorios.
- [Acceso directo al texto.](#)



Sentencia del Tribunal de Justicia (Sala Cuarta) de 5 de septiembre de 2019.

- AW y otros contra Lietuvos valstybė y Lietuvos valstybė.
- Petición de decisión prejudicial planteada por Vilniaus apygardos administracinis teismas (Tribunal Regional de lo Contencioso-Administrativo de Vilna, Lituania).
- Asunto C-417/18.
- **Materias:** Directiva 2002/22/CE. Servicio universal y derechos de los usuarios en relación con las redes y los servicios de comunicaciones electrónicas. Artículo 26, apartado 5. Número único europeo de llamada de emergencia. Transmisión de información relativa a la ubicación de la persona que efectúa la llamada.
- [Acceso directo al texto.](#)

Sentencia del Tribunal de Justicia (Sala Quinta) de 5 de septiembre de 2019.

- Verein für Konsumenteninformation contra Deutsche Bahn AG.
- Petición de decisión prejudicial planteada por Oberster Gerichtshof (Tribunal Supremo de lo Civil y Penal, Austria).
- Asunto C-28/18.
- **Materias:** Requisitos técnicos y empresariales para las transferencias y los adeudos domiciliados en euros. Reglamento (UE) n.º 260/2012. Zona única de pagos en euros (SEPA). Pago mediante adeudo domiciliado. Artículo 9, apartado 2. Accesibilidad en los pagos. Requisito de domicilio.
- [Acceso directo al texto.](#)

Sentencia del Tribunal de Justicia (Sala Quinta) de 5 de septiembre de 2019.

- AMS Neve Ltd y otros contra Heritage Audio SL y Pedro Rodríguez Arribas.
- Petición de decisión prejudicial planteada por Court of Appeal (England & Wales) (Civil Division) [Tribunal de Apelación (Inglaterra y Gales), Sala de lo Civil, Reino Unido)].
- Asunto C-172/18.
- **Materias:** Marca de la Unión Europea. Reglamento (CE) n.º 207/2009. Artículo 97, apartado 5. Competencia judicial. Acción por violación de marca. Competencia de los tribunales del Estado miembro en cuyo territorio se hubiere cometido el hecho de violación. Publicidad y ofertas de venta presentadas en un sitio web y en redes sociales.
- [Acceso directo al texto.](#)



Sentencia del Tribunal de Justicia (Gran Sala) de 10 de septiembre de 2019.

- Nalini Chenchooliah contra Minister for Justice and Equality.
- Petición de decisión prejudicial planteada por High Court (Irlande) (Tribunal Superior, Irlanda).
- Asunto C-94/18.
- **Materias:** Ciudadanía de la Unión. Artículo 21 TFUE. Derecho de los ciudadanos de la Unión y de los miembros de su familia de circular y de residir libremente en el territorio de un Estado miembro. Directiva 2004/38/CE. Artículos 3, apartado 1, 15, 27, 28, 30 y 31. Concepto de “beneficiario”. Nacional de un tercer Estado cónyuge de un ciudadano de la Unión que ha ejercido su libertad de circulación. Regreso del ciudadano de la Unión al Estado miembro del que es nacional, donde cumple una pena privativa de libertad. Exigencias que debe cumplir el Estado miembro de acogida en virtud de la Directiva 2004/38/CE al adoptar una decisión de expulsión de dicho nacional de un tercer Estado.
- [Acceso directo al texto.](#)

Sentencia del Tribunal de Justicia (Sala Primera) de 11 de septiembre de 2019.

- DW contra Nobel Plásticos Ibérica SA.
- Petición de decisión prejudicial planteada por Juzgado de lo Social de Barcelona.
- Asunto C-397/18.
- **Materias:** Política social. Directiva 2000/78/CE. Igualdad de trato en el empleo y la ocupación. Artículo 2, apartado 2, letra b), inciso ii), y artículo 5. Prohibición de toda discriminación por motivos de discapacidad. Trabajador especialmente sensible a los riesgos derivados del trabajo, en el sentido del Derecho nacional. Existencia de una “discapacidad”. Despido por causas objetivas basado en criterios de productividad, polivalencia en los puestos de trabajo de la empresa y absentismo. Desventaja particular para las personas con discapacidad. Discriminación indirecta. Ajustes razonables. Persona que no sea competente o no esté capacitada o disponible para desempeñar las tareas fundamentales del puesto de que se trate.
- [Acceso directo al texto.](#)

Sentencia del Tribunal de Justicia (Sala Primera) de 11 de septiembre de 2019.

- Antonio Romano y Lidia Romano contra DSL Bank – eine Niederlassung der DB Privat- und Firmenkundenbank AG, anciennement DSL Bank – ein Geschäftsbereich der Deutsche Postbank AG.
- Petición de decisión prejudicial planteada por Landgericht Bonn (Tribunal Regional de lo Civil y Penal de Bonn, Alemania).
- Asunto C-143/18.
- **Materias:** Protección de los consumidores. Directiva 2002/65/CE. Contrato a distancia de crédito al consumo. Derecho de rescisión. Ejercicio del derecho de rescisión después de que el contrato haya sido ejecutado en su totalidad por ambas partes a petición expresa del consumidor. Comunicación al consumidor de información sobre el derecho de rescisión.
- [Acceso directo al texto.](#)



Sentencia del Tribunal de Justicia (Sala Cuarta) de 11 de septiembre de 2019.

- Oana Mădălina Călin contra Direcția Regională a Finanțelor Publice Ploiești – Administrația Județeană a Finanțelor Publice Dâmbovița y otros.
- Petición de decisión prejudicial planteada por Curtea de Apel Ploiești (Tribunal Superior de Ploiești, Rumanía).
- Asunto C-676/17.
- **Materias:** Principios del Derecho de la Unión. Autonomía procesal. Principios de equivalencia y de efectividad. Principio de seguridad jurídica. Fuerza de cosa juzgada. Restitución de los impuestos recaudados por un Estado miembro en contra del Derecho de la Unión. Resolución judicial firme por la que se impone el pago de un impuesto incompatible con el Derecho de la Unión. Demanda de revisión de tal resolución judicial. Plazo para presentar esta demanda.
- [Acceso directo al texto](#)

Sentencia del Tribunal de Justicia (Sala Primera) de 11 de septiembre de 2019.

- Lexitor Sp. z o.o contra Spółdzielcza Kasa Oszczędnościowo - Kredytowa im. Franciszka Stefczyka y otros.
- Petición de decisión prejudicial planteada por Sąd Rejonowy Lublin-Wschód w Lublinie z siedzibą w Świdniku (Tribunal de Distrito de Lublin-Wschód en Lublin con sede en Świdnik, Polonia).
- Asunto C-383/18.
- **Materias:** Protección de los consumidores. Contratos de crédito al consumo. Directiva 2008/48/CE. Artículo 16, apartado 1. Reembolso anticipado. Derecho del consumidor a la reducción del coste total del crédito correspondiente a los intereses y gastos adeudados por la duración del contrato que quede por transcurrir.
- [Acceso directo al texto.](#)

Sentencia del Tribunal de Justicia (Sala Tercera) de 12 de septiembre de 2019.

- TestBioTech eV y otros contra Comisión Europea.
- Recurso de casación.
- Asunto C-82/17 P.
- **Materias:** Medio ambiente. Productos modificados genéticamente. Decisión de la Comisión por la que se autoriza la comercialización de productos que contengan soja modificada genéticamente MON 87701 × MON 89788. Reglamento (CE) n.º 1367/2006. Artículo 10, apartado 1. Solicitud de revisión interna de una decisión conforme a las disposiciones relativas a la participación del público en los procedimientos de toma de decisiones en materia de medio ambiente. Denegación de la solicitud.
- [Acceso directo al texto.](#)



Sentencia del Tribunal de Justicia (Sala Quinta) de 12 de septiembre de 2019.

- Koton Mağazacılık Tekstil Sanayi ve Ticaret AŞ contra Oficina de Propiedad Intelectual de la Unión Europea.
- Recurso de casación.
- Asunto C-104/18 P.
- **Materias:** Marca de la Unión Europea. Reglamento (CE) n.º 207/2009. Causas de nulidad absoluta. Artículo 52, apartado 1, letra b). Mala fe al presentar la solicitud de la marca.
- [Acceso directo al texto.](#)

Sentencia del Tribunal de Justicia (Sala Sexta) de 12 de septiembre de 2019.

- Zoran Maksimovic y otros contra Bezirkshauptmannschaft Murtal y Finanzpolizei.
- Peticiones de decisión prejudicial planteadas por Landesverwaltungsgericht Steiermark (Tribunal Regional de lo Contencioso-Administrativo de Estiria, Austria).
- Asuntos acumulados C-64/18, C-140/18, C-146/18 y C-148/1
- **Materias:** Artículo 56 TFUE. Libre prestación de servicios. Desplazamiento de trabajadores. Conservación y traducción de la documentación salarial. Permiso de trabajo. Sanciones. Proporcionalidad. Multas de un importe mínimo predefinido. Acumulación. Inexistencia de límite máximo. Costas judiciales. Pena substitutiva de privación de libertad.
- [Acceso directo al texto](#)

Sentencia del Tribunal de Justicia (Sala Octava) de 18 de septiembre de 2019.

- Tiroler Gebietskrankenkasse contra Michael Moser.
- Petición de decisión prejudicial planteada por Oberster Gerichtshof (Tribunal Supremo de lo Civil y Penal, Austria).
- Asunto C-32/18.
- **Materias:** Seguridad social. Trabajadores migrantes. Reglamento (CE) n.º 987/2009. Artículo 60. Prestaciones familiares. Derecho al pago de la diferencia entre el importe de la prestación parental concedida por el Estado miembro prioritariamente competente y la prestación por cuidado de hijos concedida por el Estado miembro competente a título subsidiario.
- [Acceso directo al texto.](#)



Sentencia del Tribunal de Justicia (Sala Sexta) de 18 de septiembre de 2019.

- José Manuel Ortiz Mesonero contra UTE Luz Madrid Centro (integrada por las mercantiles SICE SA, URBALUX SA IMESAPI SA EXTRALUX SA y CITELUM IBÉRICA SA).
- Petición de decisión prejudicial planteada por Juzgado de lo Social de Madrid. Procedimiento prejudicial.
- Asunto C-366/18.
- **Materias:** Política social. Directiva 2010/18/UE. Acuerdo marco revisado sobre el permiso parental. Normativa nacional que supedita la concesión del permiso parental a la reducción de la jornada laboral, con una disminución proporcional del salario. Trabajo a turnos con un horario variable. Solicitud del trabajador para realizar su trabajo con un horario fijo a fin de ocuparse de sus hijos menores de edad. Directiva 2006/54/CE. Igualdad de oportunidades e igualdad de trato entre hombres y mujeres en asuntos de empleo y ocupación. Discriminación indirecta. Inadmisibilidad parcial.
- [Acceso directo al texto.](#)

Sentencia del Tribunal de Justicia (Sala Cuarta) de 19 de septiembre de 2019.

- Sociale Verzekeringsbank contra F. van den Berg y otros.
- Peticiones de decisión prejudicial planteadas por Hoge Raad der Nederlanden (Tribunal Supremo de los Países Bajos).
- Asuntos acumulados C-95/18 y C-96/18.
- **Materias:** Seguridad social de los trabajadores migrantes. Reglamento (CEE) n.º 1408/71. Artículo 13. Legislación aplicable. Residente de un Estado miembro comprendido en el ámbito de aplicación del Reglamento (CEE) n.º 1408/71. Prestación relativa al régimen de seguro de vejez o a las prestaciones familiares. Estado miembro de residencia y Estado miembro de empleo. Denegación.
- [Acceso directo al texto.](#)

Sentencia del Tribunal de Justicia (Sala Tercera) de 19 de septiembre de 2019.

- Otília Lovasné Tóth contra ERSTE Bank Hungary Zrt.
- Petición de decisión prejudicial planteada por Fővárosi Ítéltábla (Tribunal Superior de la Capital, Hungría).
- Asunto C-34/18.
- **Materias:** Protección de los consumidores. Directiva 93/13/CEE. Cláusulas abusivas en los contratos celebrados con los consumidores. Artículo 3, apartados 1 y 3. Anexo de la Directiva 93/13/CEE. Número 1, letras m) y q). Contrato de préstamo hipotecario. Acta notarial. Inserción de la apostilla ejecutiva por un notario. Inversión de la carga de la prueba. Artículo 5, apartado 1 Redacción clara y comprensible.
- [Acceso directo al texto](#)



Sentencia del Tribunal de Justicia (Sala Cuarta) de 19 de septiembre de 2019.

- The Commissioners for Her Majesty's Revenue & Customs contra Henrika Daknevičute.
- Petición de decisión prejudicial planteada por Upper Tribunal [Tribunal Superior de lo Contencioso-Administrativo (Sala de lo Contencioso y de la Seguridad Social), Reino Unido].
- Asunto C-544/18.
- **Materias:** Artículo 49 TFUE. Libertad de establecimiento. Actividad por cuenta propia. Nacional de un Estado miembro que ha dejado de ejercer su actividad por cuenta propia debido a las limitaciones físicas relacionadas con las últimas fases del embarazo y el período subsiguiente al parto. Mantenimiento de la condición de trabajadora autónoma.
- [Acceso directo al texto](#)

Sentencia del Tribunal de Justicia (Gran Sala) de 24 de septiembre de 2019.

- Google LLC, venant aux droits de Google Inc. contra Commission nationale de l'informatique et des libertés (CNIL).
- Petición de decisión prejudicial planteada por Conseil d'État (Consejo de Estado, actuando como Tribunal Supremo de lo Contencioso-Administrativo, Francia).
- Asunto C-507/17.
- **Materias:** Datos personales. Protección de las personas físicas en lo que respecta al tratamiento de estos datos. Directiva 95/46/CE. Reglamento (UE) 2016/679. Motores de búsqueda en Internet. Tratamiento de los datos que figuran en páginas web. Alcance territorial del derecho a la retirada de enlaces.
- [Acceso directo al texto](#)

Sentencia del Tribunal de Justicia (Gran Sala) de 24 de septiembre de 2019.

- GC y otros contra Commission nationale de l'informatique et des libertés (CNIL).
- Petición de decisión prejudicial planteada por el Conseil d'État (Consejo de Estado, actuando como Tribunal Supremo de lo Contencioso-Administrativo, Francia).
- Asunto C-136/17.
- **Materias:** Datos personales. Protección de las personas físicas en lo que respecta al tratamiento de estos datos. Directiva 95/46/CE. Reglamento (UE) 2016/679. Motores de búsqueda en Internet. Tratamiento de los datos que figuran en páginas web. Categorías especiales de datos contempladas en el artículo 8 de la Directiva y en los artículos 9 y 10 del Reglamento. Aplicabilidad de estos artículos al gestor de un motor de búsqueda. Alcance de las obligaciones del gestor en relación con dichos artículos. Publicación de los datos en páginas web con fines exclusivamente periodísticos o de expresión artística o literaria. Incidencia en el tratamiento de una solicitud de retirada de enlaces. Artículos 7, 8 y 11 de la Carta de los Derechos Fundamentales de la Unión Europea.
- [Acceso directo al texto](#)

JURISPRUDENCIA NACIONAL

Tribunal Constitucional

Pleno. Sentencia de 03 de julio de 2019

- Cuestión interna de inconstitucionalidad 688-2019. Planteada por la Sala Segunda del Tribunal Constitucional en relación con la regla tercera, letra c), de la disposición adicional séptima, apartado 1, del texto refundido de la Ley general de la Seguridad Social aprobado por el Real Decreto Legislativo 1/1994, de 20 de junio, en la redacción dada al precepto por el art. 5.2 del Real Decreto-ley 11/2013, de 2 de agosto, para la protección de los trabajadores a tiempo parcial y otras medidas urgentes en el orden económico y social.
- N.º Sentencia: 91/2019, (BOE núm. 192, de 12 de agosto de 2019).
- Prohibición de la discriminación por razón de sexo: nulidad parcial del precepto legal que, al regular la cuantía de la pensión de jubilación de los trabajadores a tiempo parcial, incurre en discriminación indirecta
- [Acceso directo al texto](#)

Sala Segunda. Sentencia, de 15 de julio de 2019

- Recurso de amparo 6416-2016. Promovido por don Simeó Miquel Roé en relación con las resoluciones de la dirección provincial de Lleida del Instituto Nacional de la Seguridad Social y las sentencias del Tribunal Superior de Justicia de Cataluña y un Juzgado de lo Social de Lleida, sobre reconocimiento de pensión de jubilación.
- N.º Sentencia: 92/2019, (BOE núm. 192, de 12 de agosto de 2019).
- Vulneración del derecho a la igualdad ante la ley: resoluciones administrativas y judiciales que desestiman la pretensión como consecuencia de la aplicación del precepto normativo anulado en la STC
- [Acceso directo al texto](#)

Sala Segunda. Sentencia, de 16 de septiembre de 2019

- Recurso de amparo 2578-2018. Promovido por Natural Biscuit, S.L., respecto de las resoluciones dictadas por un juzgado de lo social de Burgos en procedimiento de despido.
- N.º Sentencia: 102/2019, (BOE núm. 247, de 14 de octubre de 2019).
- Vulneración del derecho a la tutela judicial sin indefensión: inadecuada utilización de la dirección electrónica habilitada como cauce de comunicación del primer emplazamiento de la entidad demandada (SSTC 6/2019 y 47/2019).
- [Acceso directo al texto](#)

Tribunal Supremo

Sentencia del Tribunal Supremo de 01/07/2019 de Sala de lo Social

- Extinción de interinidad por vacante tras resolverse el proceso extraordinario de consolidación de empleo. Indemnización de 20 días. No procede indemnización alguna. Aplicación de la doctrina contenida en las STS de 24 de abril de 2019, recurso 1001/2017.
- Recurso núm. 4060/2017
- **N.º Sentencia: 516/2019**
- **Materias:** Extinción de interinidad por vacante
- **ROJ: STS 2532/2019 - ECLI:ES:TS:2019:2532**

Sentencia del Tribunal Supremo de 01/07/2019 de Sala de lo Social

- Extinción de interinidad por vacante, en proceso extraordinario de consolidación de empleo. Procedencia de indemnización ex doctrina TJUE, Sent. de 14 de septiembre de 2016, asunto C-596/14. No procede. Aplicación STJUE de 5 de junio de 2018, C-677/16.L.
- Recurso núm. 1885/2018
- **N.º Sentencia: 517/2019**
- **Materias:** Extinción de interinidad por vacante
- **ROJ: STS 2666/2019 - ECLI:ES:TS:2019:2666**

Sentencia del Tribunal Supremo de 02/07/2019 de Sala de lo Social

- RCUUD Contrato para obra o servicio determinado. Extinción válida: Indemnización: Procede la de fin de contrato prevista en el artículo 49.1 c) ET. Reitera doctrina STS de 13 de marzo de 2019, Rcuud. 3970/2015.
- Recurso núm. 2156/2018
- **N.º Sentencia: 525/2019**
- **Materias:** Contrato para obra o servicio determinado. Extinción válida
- **ROJ: STS 2789/2019 - ECLI:ES:TS:2019:2789**

Sentencia del Tribunal Supremo de 03/07/2019 de Sala de lo Social

- Conflicto colectivo. Modificación sustancial de condiciones de trabajo y descuelgue. Alteración del sistema de guardias. Falta de acción: se desestima por existir interés actual y real. Necesidad de acudir a procedimiento art. 41 o 82.3 ET
- Recurso núm. 51/2018
- **N.º Sentencia: 532/2019** (
- **Materias:** Conflicto colectivo.
- **ROJ: STS 2525/2019 - ECLI:ES:TS:2019:2525**

Sentencia del Tribunal Supremo de 09/07/2019 de Sala de lo Contencioso

- Cese de interinos al finalizar el periodo lectivo del curso escolar para el que fueron nombrados. No comporta un trato desigual no justificado con respecto a los funcionarios docentes fijos o de carrera.
- Recurso núm. 1930/2017
- **N.º Sentencia: 1019/2019**
- **Materias:** Cese de interinos
- **ROJ: STS 2480/2019 - ECLI:ES:TS:2019:2480**

Sentencia del Tribunal Supremo de 09/07/2019 de Sala de lo Social

- Finalización de contrato relevo. No discute la válida finalización. No procede indemnización de 20 días por año derivada de la extinción, sino la que establece el art. 49-1-c) del ET para contratos duración determinada STJUE 2 de junio de 2018 (C-574/16).
- Recurso núm. 1910/2018
- **N.º Sentencia: 553/2019**
- **Materias:** Contrato de relevo
- **ROJ: STS 2536/2019 - ECLI:ES:TS:2019:2536**

Sentencia del Tribunal Supremo de 10/07/2019 de Sala de lo Contencioso

- Impuesto sobre el Incremento de Valor de los Terrenos de Naturaleza Urbana. Interpretación del alcance del fallo de la STC 59/2017, de 11 de mayo.
- Recurso núm. 3702/2018
- **N.º Sentencia: 1035/2019**
- **Materias:** Impuesto sobre el Incremento de Valor de los Terrenos de Naturaleza Urbana.
- **ROJ: STS 2356/2019 - ECLI:ES:TS:2019:2356**

Sentencia del Tribunal Supremo de 09/07/2019 de Sala de lo Social

- Impugnación Convenio Colectivo. Prioridad del Convenio del sector sobre el de ámbito inferior a la empresa, que fija retribución inferior en vacaciones, complementos y compensación de IT. Incongruencia omisiva. Nulidad de la sentencia.
- Recurso núm. 49/2018
- **N.º Sentencia: 557/2019**
- **Materias:** Convenio Colectivo.
- **ROJ: STS 2638/2019 - ECLI:ES:TS:2019:2638**



Sentencia del Tribunal Supremo de 11/07/2019 de Sala de lo Contencioso

- Alcance de la declaración de inconstitucionalidad contenida en la STC 59/2017 en relación con el IIVTNU
- Recurso núm. 3447/2018
- **N.º Sentencia: 1052/2019**
- **Materias:** IIVTNU
- **ROJ: STS 2752/2019 – ECLI:ES:TS:2019:2752**

Sentencia del Tribunal Supremo de 11/07/2019 de Sala de lo Social

- Competencia objetiva de la Sala de lo Social del TSJ Andalucía para conocer de la demanda de tutela de libertad sindical y derecho de huelga, que extiende sus efectos a varias provincias andaluzas.
- Recurso núm. 58/2018
- **N.º Sentencia: 578/2019**
- **Materias:** Libertad Sindical
- **ROJ: STS 2652/2019 – ECLI:ES:TS:2019:2652**

Sentencia del Tribunal Supremo de 18/07/2019 de Sala de lo Contencioso

- Impuesto sobre Sociedades. Régimen especial de incentivos fiscales para las empresas de reducida dimensión. Aplicación a las sociedades de mera tenencia de bienes que no desarrollan una actividad económica.
- Recurso núm. 5873/2017
- **N.º Sentencia: 1114/2019**
- **Materias:** Impuesto sobre Sociedades
- **ROJ: STS 2706/2019 – ECLI:ES:TS:2019:2706**

Sentencia del Tribunal Supremo de 11/09/2019 de Sala de lo Social

- Responsabilidad del FOGASA por salarios de tramitación tras despido en empresa concursada. La legislación aplicable -a la vista de la modificación de los límites de responsabilidad operados por el RDL 20/2012- es la vigente cuando se dicta la sentencia declarando el despido nulo, que no la de declaración del concurso de la empresa. Reitera SSTS/IV de 6 y 7 de junio de 2017 (rcud. 1849/2016, 1538/2016 y 3987/2015, respectivamente), 12-diciembre-2017 (rcud. 3015/2016); 22-enero-2019 (rcud. 921/2017), y 12- abril- 2019 (rcud. 2894/2017), entre otras muchas.
- Recurso núm. 687/2017
- **N.º Sentencia: 616/2019**
- **Materias:** FOGASA
- **ROJ: STS 2930/2019 – ECLI:ES:TS:2019:2930**

Sentencia del Tribunal Supremo de 11/09/2019 de Sala de lo Social

- SUCESIÓN DE EMPRESAS. Adquisición de bienes en concurso. Extinción de los contratos de trabajo por el juez del concurso con anterioridad a la adjudicación en fase de liquidación. Aplicación de las obligaciones del art. 44 ET. Reitera doctrina.
- Recurso núm. 1505/2017
- **N.º Sentencia: 617/2019**
- **Materias:** SUCESIÓN DE EMPRESAS.
- **ROJ: STS 2931/2019 – ECLI:ES:TS:2019:2931**

Sentencia del Tribunal Supremo de 16/09/2019 de Sala de lo Contencioso

- Seguridad Social. Gestión recaudatoria. Derivación de responsabilidad. Responsables solidarios. Concurso de acreedores. Competencia del juez del concurso para acordar la derivación de responsabilidad solidaria por deudas con la Tesorería de la Seguridad Social de sociedades concursadas a otra entidad, que no se halla en concurso, pero que pertenece al mismo grupo de empresas.
- Recurso núm. 22/2016
- **N.º Sentencia: 1181/2019**
- **Materias:** Seguridad Social
- **ROJ: STS 2880/2019 – ECLI:ES:TS:2019:2880**

Sentencia del Tribunal Supremo de 16/09/2019 de Sala de lo Contencioso

- Cotización por contingencias profesionales de conductores de vehículos con carga útil superior a 3,5 Tm. Sentencias anteriores que deciden la misma cuestión.
- Recurso núm. : 2335/2018
- **N.º Sentencia: 1189/2019**
- **Materias:** Seguridad Social
- **ROJ: STS 2876/2019 – ECLI:ES:TS:2019:2876**

Sentencia del Tribunal Supremo de 16/09/2019 de Sala de lo Contencioso

- Reclamación de deuda por responsabilidad empresarial, cuya efectividad se suspendió en vía administrativa y jurisdiccional: si tiene -o no- el deudor derecho a disponer del período de pago voluntario antes de que la Administración pueda dictar la correspondiente providencia de apremio y en caso afirmativo, si el dies a quo del período de pago voluntario es el de la fecha de la notificación de aquella sentencia al deudor o el de la fecha en que se declare su firmeza.
- Recurso núm. : 588/2017
- **N.º Sentencia: 1197/2019**
- **Materias:** Reclamación de deudas por responsabilidad empresarial.
- **ROJ: STS 2887/2019 – ECLI:ES:TS:2019:2887**

ANEXO DE CONTENIDO ECONÓMICO Y SOCIAL

PIB A PRECIO DE MERCADO Y SUS COMPONENTES

Cuadro nº 12
PIB Índices de volumen encadenados
y Tasas de variación interanuales

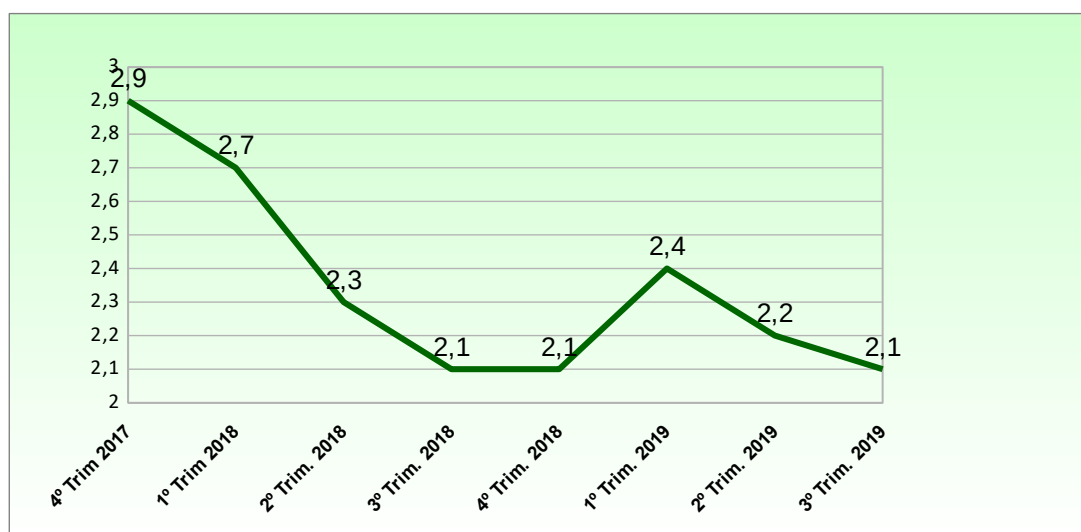
Unidad de medida: (Índices año 2010 = 100) y porcentajes

Series corregidas de estacionalidad y efecto calendario

Año	2019
Andalucía	3º Trimestre
Índice de volumen encadenado	109,7
Tasa de variación interanual	1,9
España	3º Trimestre
Índice de volumen encadenado	110,8
Tasa de variación interanual	2,2
UE-28	3º Trimestre
Índice de volumen encadenado	115,0
Tasa de variación interanual	1,6
Zona Euro (19)	3º Trimestre
Índice de volumen encadenado	112,5
Tasa de variación interanual	1,4

Fuente: Instituto de Estadística Y Cartografía de Andalucía y Eurostat

Cuadro nº 13
Comparativo del PIB por trimestres



Fuente: Instituto de Estadística y Cartografía de Andalucía

Cuadro nº 14
Producto Interior Bruto a precios de mercado y sus componentes.
Precios corrientes en Miles de €
Demanda, Oferta y Renta

Territorio: Andalucía

Series corregidas de estacionalidad y efecto calendario

Componentes del PIB	Año 2018		Año 2019	
	3º Trimestre		3º Trimestre	
	Precios corrientes	Tasas de variación interanual	Precios corrientes	Tasas de variación interanual
Gasto en consumo final regional	37.634.840	1,6	38.540.165	1,5
<i>Gasto en consumo final de los hogares regional</i>	27.399.576	1,3	27.906.105	1,2
<i>Gasto en consumo final de las AAPP e ISFLSH</i>	10.235.264	2,5	10.634.060	2,2
Formación bruta de capital	6.923.110	5,8	7.134.708	1,9
Demanda regional	44.557.950	2,4	45.674.873	1,6
Exportaciones totales	18.041.968	2,9	18.352.166	3,6
Importaciones totales	20.601.730	3,2	20.667.793	2,4
PRODUCTO INTERIOR BRUTO. Demanda	41.998.188	2,1	43.359.246	2,1
Agricultura, ganadería, silvicultura y pesca	2.536.539	6,8	2.575.292	-2,3
VAB no agrario	35.089.586	1,8	36.303.320	2,7
Industria	4.257.571	-3,5	4.238.761	2,6
De las cuales: industria manufacturera	2.835.748	-1,3	2.867.675	2,4
Construcción	2.505.552	7,2	2.729.986	4,3
Servicios	28.326.463	2,2	29.334.573	2,5
<i>Comercio, transporte y hostelería</i>	8.855.977	0,0	9.164.923	2,7
<i>Información y comunicaciones</i>	715.360	4,1	732.780	3,5
<i>Actividades financieras y de seguros</i>	1.266.942	5,6	1.315.395	7,2
<i>Actividades Inmobiliarias</i>	5.051.418	2,8	5.213.474	1,8
<i>Actividades profesionales</i>	2.683.143	6,8	2.835.573	4,6
<i>Administración pública, sanidad y educación</i>	8.010.170	2,0	8.284.896	1,7
<i>Actividades artísticas, recreativas y otros servicios</i>	1.743.453	1,8	1.787.532	1,4
VAB a precios básicos	37.626.125	2,1	38.878.612	2,3
Impuestos netos sobre los productos	4.372.063	1,3	4.480.634	-0,3
PRODUCTO INTERIOR BRUTO. Oferta	41.998.188	2,1	43.359.246	2,1
Remuneración de asalariados	18.106.572		18.684.355	
Excedente de explotación bruto / Renta mixta	19.302.432		19.982.153	
Impuestos netos sobre la producción e importaciones	4.589.184		4.692.738	
PRODUCTO INTERIOR BRUTO. Renta	41.998.188		43.359.246	

Fuente: Instituto de Estadística y Cartografía de Andalucía

Notas: * Aportación al crecimiento del PIB a precios de mercado

INDICE DE PRECIOS AL CONSUMO

El Índice general de los Precios de Consumo en Andalucía bajo una décima respecto al mismo mes, septiembre, de 2018. y tres décimas por debajo de la media nacional

La Vivienda sobre todo y el Transporte, marcan la bajada de la tasa de variación respecto al mismo periodo del año anterior del índice general de Andalucía, lo que hace que en Septiembre la variación se sitúe en -0,1

Navarra es la Comunidad Autónoma que ha experimentado las mayores subidas en la tasa de variación, seguida por Madrid y País Vasco, y ya detrás quedan Cataluña y la Rioja.

Cuadro nº 15
Índice de Precios al Consumo (IPC)
General y por grupos
de Andalucía y España

Datos: del 3º Tr. de 2019 y comparativo mismo periodo año anterior

Unidades: Índice (Base 2010)

	Grupos	Año 2018			Año 2019		
		Julio	Agosto	Septiembre	Julio	Agosto	Septiembre
Andalucía	1. Alimentación y bebidas no alcohólicas	103,0	103,0	102,8	103,4	103,4	103,4
	2. Bebidas alcohólicas y tabaco	103,1	103,0	103,1	103,5	103,4	103,4
	3. Vestido y calzado	92,7	91,4	97,1	93,6	92,2	98,1
	4. Vivienda	106,6	107,6	108,9	104,4	103,1	102,4
	5. Menaje	98,7	98,8	99,1	99,2	99,1	99,5
	6. Medicina	100,4	100,2	100,1	101,6	101,7	101,6
	7. Transporte	108,9	108,9	109,5	108,9	109,0	109,2
	8. Comunicaciones	104,2	104,2	104,3	104,5	104,7	104,7
	9. Ocio y cultura	102,3	102,8	100,3	101,6	102,6	100,4
	10. Enseñanza	102,3	102,3	102,9	103,7	103,7	104,3
	11. Hoteles, cafés y restaurantes	104,2	104,7	104,8	106,0	106,5	106,6
	12. Otros bienes y servicios	101,0	101,3	101,2	102,2	102,5	102,7
		Índice general Andalucía	103,3	103,5	103,9	103,6	103,6
España	1. Alimentación y bebidas no alcohólicas	102,8	102,8	102,8	103,7	103,8	103,7
	2. Bebidas alcohólicas y tabaco	103,8	103,8	103,9	104,3	104,4	104,3
	3. Vestido y calzado	93,4	92,3	97,2	94,3	93,1	98,1
	4. Vivienda	106,7	107,4	108,6	104,9	103,9	103,4
	5. Menaje	99,3	99,3	99,5	99,9	100,1	100,2
	6. Medicina	101,1	100,9	101,0	102,0	101,8	101,9
	7. Transporte	108,9	109,1	109,6	109,5	109,4	109,5
	8. Comunicaciones	104,2	104,1	104,2	104,4	104,6	104,6
	9. Ocio y cultura	102,8	103,5	100,3	102,5	103,6	100,5
	10. Enseñanza	101,5	101,5	101,9	102,5	102,5	102,6
	11. Hoteles, cafés y restaurantes	104,8	105,0	104,9	106,9	107,0	107,0
	12. Otros bienes y servicios	101,7	101,9	101,9	103,0	103,3	103,3
		Índice general España	103,6	103,8	104,0	104,2	104,1

Fuente: Instituto Nacional de Estadística

Cuadro nº 15 (a)
Tasa de variación interanual (IPC)
del índice general y por grupos
de Andalucía y España

Datos: del 3º Tr. de 2019 y comparativo mismo periodo año anterior

Unidades: Tasa

	Grupos	Año 2018			Año 2019		
		Julio	Agosto	Septiembre	Julio	Agosto	Septiembre
Andalucía	1. Alimentación y bebidas no alcohólicas	1,9	2,2	1,7	0,4	0,4	0,5
	2. Bebidas alcohólicas y tabaco	1,6	1,6	1,6	0,4	0,4	0,3
	3. Vestido y calzado	1,0	0,9	0,9	1,0	0,9	1,0
	4. Vivienda	2,8	3,5	4,8	-2,1	-4,2	-6,0
	5. Menaje	0,2	0,3	0,1	0,5	0,4	0,4
	6. Medicina	-0,1	-0,4	-0,4	1,2	1,5	1,6
	7. Transporte	5,9	5,0	5,0	0,1	0,1	-0,3
	8. Comunicaciones	2,7	2,6	2,7	0,3	0,5	0,4
	9. Ocio y cultura	-0,1	-0,6	-0,7	-0,7	-0,3	0,1
	10. Enseñanza	1,3	1,2	1,8	1,5	1,4	1,3
	11. Hoteles, cafés y restaurantes	1,9	1,7	1,9	1,7	1,8	1,7
	12. Otros bienes y servicios	0,7	0,8	0,7	1,3	1,2	1,4
		Índice general Andalucía	2,2	2,1	2,2	0,3	0,1
España	1. Alimentación y bebidas no alcohólicas	1,8	2,0	1,7	0,9	1,0	0,9
	2. Bebidas alcohólicas y tabaco	2,1	2,1	2,1	0,5	0,6	0,5
	3. Vestido y calzado	1,0	0,9	1,0	0,9	0,9	1,0
	4. Vivienda	3,7	4,3	5,3	-1,7	-3,3	-4,8
	5. Menaje	0,3	0,3	0,2	0,6	0,7	0,7
	6. Medicina	0,1	0,0	0,1	0,9	0,9	0,9
	7. Transporte	5,9	5,2	5,0	0,5	0,2	0,0
	8. Comunicaciones	2,7	2,6	2,6	0,2	0,5	0,4
	9. Ocio y cultura	-0,6	-1,1	-1,0	-0,3	0,1	0,1
	10. Enseñanza	0,8	0,8	1,0	1,0	1,0	0,7
	11. Hoteles, cafés y restaurantes	2,0	1,8	1,9	2,0	1,9	2,0
	12. Otros bienes y servicios	0,9	1,0	1,0	1,3	1,3	1,4
		Índice general España	2,2	2,2	2,2	0,5	0,3

Fuente: *Instituto Nacional de Estadística*

Cuadro nº 15 (b)
Índice de Precios al Consumo (IPC)
Tasas de variación anual de los índices
por provincias en Andalucía.

Datos: 3º Tr. de 2019 por meses y comparativo mismo periodo año anterior

Unidades: Tasa

Territorio	Año 2018			Año 2019		
	Julio	Agosto	Septiembre	Julio	Agosto	Septiembre
Almería	2,3	2,2	2,3	0,5	0,3	-0,1
Cádiz	1,5	1,5	1,5	0,0	-0,2	-0,2
Córdoba	2,2	2,1	2,1	0,1	0,0	-0,1
Granada	2,6	2,4	2,5	0,3	0,1	-0,2
Huelva	1,9	2,0	2,1	0,2	0,0	-0,4
Jaén	2,1	2,2	2,2	-0,1	-0,4	-0,5
Málaga	2,5	2,4	2,3	0,7	0,4	0,2
Sevilla	2,1	2,1	2,3	0,3	0,1	-0,1
Andalucía	2,2	2,1	2,2	0,3	0,1	-0,1
España	2,2	2,2	2,2	0,5	0,3	0,1

Fuente: Instituto Nacional de Estadística

Es significativa la bajada en la la tasa de variación de la mayoría de las provincias en el mes de septiembre en relación al mismo periodo del año anterior, sobre todo en Jaén (en todos los meses del trimestre) y Huelva (solo en septiembre), siendo Málaga la única que tuvo un incremento de dos décimas.

Cuadro nº 16
Índice de Precios al Consumo (IPC)
Tasas de variación anual de los índices
por Comunidades Autónomas

Datos: 3º Trimestre de 2019 por meses y comparativo mismo periodo año anterior

Unidades: Tasas de variación.

	2018			2019		
	Julio	Agosto	Septiembre	Julio	Agosto	Septiembre
	Variación anual	Variación anual	Variación anual	Variación anual	Variación anual	Variación anual
Andalucía	2,2	2,1	2,2	0,3	0,1	-0,1
Aragón	2,4	2,3	2,3	0,5	0,4	0,1
Asturias (Principado de)	2,4	2,2	2,1	0,3	-0,1	-0,4
Baleares (Illes)	2,0	1,9	1,9	0,2	0,1	0,1
Canarias (Islas)	1,6	1,9	2,0	0,2	0,0	0,0
Cantabria	2,5	2,4	2,2	0,4	0,3	0,1
Castilla La Mancha	2,6	2,5	2,7	0,4	0,1	-0,2
Castilla y León	2,4	2,4	2,6	0,7	0,4	0,1
Cataluña	2,3	2,2	2,3	0,8	0,6	0,3
Comunidad Valenciana	2,3	2,4	2,5	0,3	0,0	-0,2
Extremadura	2,1	2,2	2,4	0,3	0,0	-0,4
Galicia	2,3	2,2	2,3	0,5	0,1	-0,2
Madrid (Comunidad de)	2,2	2,1	2,1	0,8	0,7	0,4
Murcia (Región de)	2,2	2,1	2,2	0,2	0,0	-0,1
Navarra (C. Foral de)	2,4	2,4	2,4	1,0	0,9	0,7
País Vasco	2,3	2,2	2,1	0,8	0,6	0,5
La Rioja	2,3	2,2	2,2	0,7	0,6	0,4
Ceuta	1,3	1,4	1,5	-0,1	-0,4	-0,6
Melilla	1,8	1,1	1,1	-0,6	-0,2	-0,3
España	2,2	2,2	2,2	0,5	0,3	0,1

Fuente: Instituto Nacional de Estadística

ÍNDICES DE PRODUCCIÓN INDUSTRIAL

Cuadro nº 17
Índice de Producción Industrial de Andalucía
por rama de actividad

*Series desestacionalizadas y corregidas de efectos de calendario por ramas de actividad **

Datos: 3º trimestre de 2019 y 2018 por meses

Territorio : Andalucía

CNAE09	Estado del dato: Provisionales					
	Año 2018			Año 2019		
	julio	agosto	septiembre	julio	agosto	septiembre
	Índice	Índice	Índice	Índice	Índice	Índice
Índice general	101,0	101,9	100,7	102,9	103,5	103,7
B. Industrias extractivas	111,0	101,0	85,4	74,4	136,8	130,6
C. Industria manufacturera	102,1	102,9	102,8	104,7	103,6	104,8
D. Suministro de energía eléctrica, gas, vapor y aire acondicionado	93,5	99,0	87,4	90,7	96,5	85,0
E. Suministro de agua, actividades de saneamiento, gestión de residuos y descontaminación	97,2	101,6	105,7	118,4	116,6	122,0

Fuente: Instituto de Estadística y Cartografía de Andalucía. Elaboración propia a partir de datos proporcionados por el INE

Cuadro nº 18
Índice de Producción Industrial de Andalucía
por rama de actividad Tasa de variación interanual (del mes)

*Series desestacionalizadas y corregidas de efectos de calendario por ramas de actividad **

Datos: 3º trimestre de 2019 y 2018 por meses

Territorio : Andalucía

CNAE09	Estado del dato: Provisionales					
	Año 2018			Año 2019		
	julio	agosto	septiembre	julio	agosto	septiembre
	Tasa de variación interanual (del mes)	Tasa de variación interanual (del mes)	Tasa de variación interanual (del mes)	Tasa de variación interanual (del mes)	Tasa de variación interanual (del mes)	Tasa de variación interanual (del mes)
Índice general	-2,12	-1,33	-5,84	1,88	1,52	2,96
B. Industrias extractivas	-21,17	-27,82	-43,64	-33,03	35,44	52,95
C. Industria manufacturera	-0,73	1,69	-1,71	2,53	0,67	2,00
D. Suministro de energía eléctrica, gas, vapor y aire acondicionado	-6,35	-6,58	-19,14	-2,98	-2,50	-2,76
E. Suministro de agua, actividades de saneamiento, gestión de residuos y descontaminación	-0,03	-1,34	-0,62	21,90	14,73	15,39

Fuente: Instituto de Estadística y Cartografía de Andalucía. Elaboración propia a partir de datos proporcionados por el INE

Cuadro nº 19
Índice de Producción Industrial de Andalucía
por destino económico de los bienes

Series corregidas de efectos estacionales y de calendario

Datos: 3º trimestre de 2019 y 2018 por meses

Territorio: Andalucía

Destino económico de los bienes	Estado del dato: Provisionales					
	Año 2018			Año 2019		
	julio	agosto	septiembre	julio	agosto	septiembre
	Índice	Índice	Índice	Índice	Índice	Índice
Bienes de consumo	100,8	98,7	98,2	106,3	108,2	108,4
Bienes de consumo duradero	113,3	105,7	108,3	103,4	101,9	99,4
Bienes de consumo no duradero	99,1	97,7	96,7	105,8	107,8	108,3
Bienes de equipo	112,9	115,1	110,2	107,4	109,2	112,3
Bienes intermedios	101,5	102,1	100,8	100,6	99,1	98,8
Energía	94,3	101,1	97,5	98,6	102,1	99,7

Fuente: Instituto de Estadística y Cartografía de Andalucía. Elaboración propia a partir de datos proporcionados por el INE

Cuadro nº 19 (a)
Índice de Producción Industrial de Andalucía
por destino económico de los bienes
Tasa de variación interanual (del mes)

Series corregidas de efectos estacionales y de calendario

Datos: 3º trimestre de 2019 y 2018 por meses

Territorio: Andalucía

Destino económico de los bienes	Estado del dato: Provisionales					
	Año 2018			Año 2019		
	julio	agosto	septiembre	julio	agosto	septiembre
	Tasa	Tasa	Tasa	Tasa	Tasa	Tasa
Bienes de consumo	3,61	-1,42	-1,48	5,42	9,53	10,37
Bienes de consumo duradero	5,13	-11,41	6,87	-8,78	-3,58	-8,24
Bienes de consumo no duradero	3,29	-0,88	-2,41	6,76	10,35	12,00
Bienes de equipo	0,23	11,03	-0,48	-4,92	-5,06	1,92
Bienes intermedios	-2,41	-1,85	-4,45	-0,88	-2,94	-1,94
Energía	-8,20	-4,02	-10,96	4,57	0,99	2,30

Fuente: Instituto de Estadística y Cartografía de Andalucía. Elaboración propia a partir de datos proporcionados por el INE

COMERCIO EXTERIOR

En el tercer trimestre de 2019 las Exportaciones se mantuvieron en julio y agosto y bajaron en septiembre, mientras que las Importaciones tuvieron una bajada en julio y agosto recuperándose sobre el mes de septiembre, dejando la tasa de cobertura en el valor mas bajo del periodo.

Cataluña sigue siendo la primera Comunidad Autónoma en Exportaciones e Importaciones a gran distancia del segundo lugar y Andalucía mantiene el segundo lugar como Comunidad Autónoma exportadora.

Combustibles, Aceites Mineral son los productos con volúmenes mas elevados de Exportaciones, pero sobre todo de Importaciones, Siendo Alemania y Francia nuestros principales destinos de Exportación y Nigeria y Argelia nuestros principales suministradores de productos.

**Cuadro nº 20
Evolución del Comercio Exterior de Andalucía**

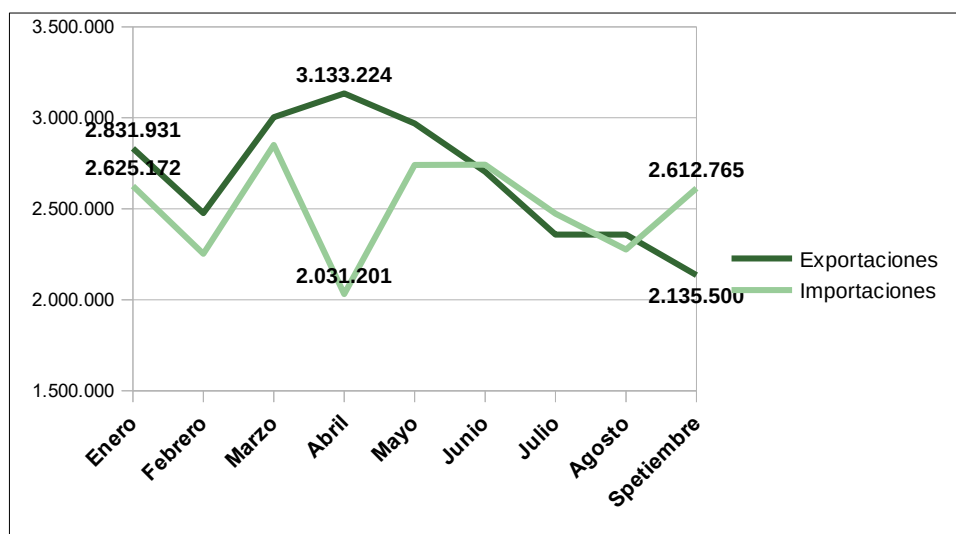
Resultados generales para Andalucía (miles de euros)

Periodo: Julio- Septiembre (2018-2019)

		Exportaciones		Importaciones		Tasa de cobertura (%)
		Valor	Tasa interanual	Valor	Tasa interanual	
2018 (p)	Julio	2.549.487	23,16	2.593.074	13,64	98,32
	Agosto	2.491.170	18,27	2.543.457	8,78	97,94
	Septiembre	2.285.466	-0,54	2.629.996	-1,26	86,90
2019 (p)	Julio	2.358.078	-7,51	2.473.124	-4,63	95,35
	Agosto	2.358.042	-5,34	2.276.444	-10,50	103,58
	Septiembre	2.135.500	-6,56	2.612.765	-0,66	81,73

Fuente : Extenda

**Cuadro nº 21
Gráfico del Evolución del Comercio Exterior de Andalucía 2019**



Cuadro nº22
Exportaciones e importaciones en Andalucía
por provincias (datos Marzo a Septiembre 2019)

EXPORTACIONES (Miles de euros)

	Marzo	Abril	Mayo	Junio	Julio	Agosto	Septiembre
Almería	463.224	365.357	352.049	266.515	216.552	206.977	197.723
Cádiz	551.101	652.140	624.670	593.768	511.088	506.457	537.032
Córdoba	176.790	166.322	182.092	175.779	200.575	127.524	158.563
Granada	127.040	125.991	117.897	92.191	94.104	75.094	81.120
Huelva	831.275	756.419	698.487	594.529	508.638	601.340	406.516
Jaén	106.732	98.644	111.434	105.547	100.729	47.963	147.328
Málaga	210.295	164.552	161.292	166.569	198.205	200.668	206.784
Sevilla	536.289	803.800	720.787	708.636	528.188	592.020	400.434
Andalucía	3.002.747	3.133.224	2.968.708	2.703.535	2.358.078	2.358.042	2.135.500

Fuente: *Extenda*

2019 (p)

IMPORTACIONES (Miles de euros)

	Marzo	Abril	Mayo	Junio	Julio	Agosto	Septiembre
Almería	196.924	192.842	140.656	278.772	175.642	133.305	141.133
Cádiz	888.391	313.947	778.756	651.666	698.602	683.688	812.471
Córdoba	100.800	97.118	104.397	78.795	89.553	64.373	86.590
Granada	78.304	73.496	69.681	54.595	64.957	56.503	68.803
Huelva	903.812	732.847	926.036	989.173	767.948	735.244	819.366
Jaén	82.658	77.977	82.572	85.178	94.779	53.004	107.210
Málaga	174.951	188.917	217.865	211.624	240.952	208.580	208.433
Sevilla	424.399	354.056	421.174	392.377	340.690	341.747	368.760
Andalucía	2.850.238	2.031.201	2.741.137	2.742.179	2.473.124	2.276.444	2.612.765

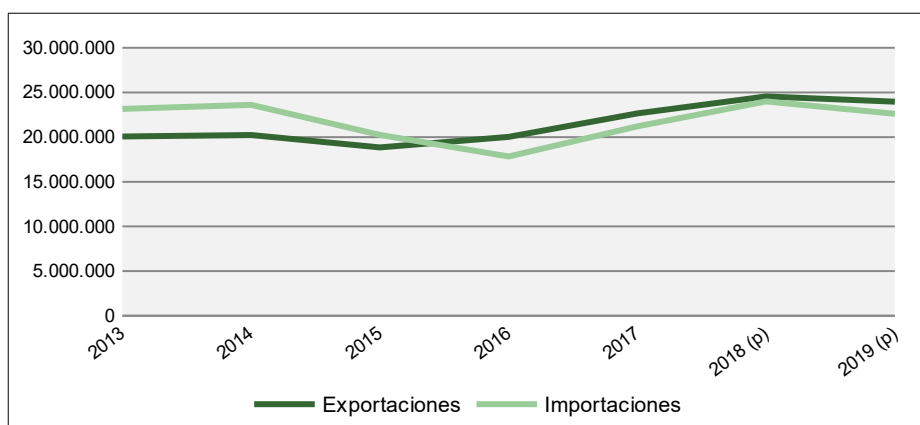
Fuente: *Extenda*

2019 (p)

Por Provincias - Cádiz, Huelva y Sevilla ostentan las cifras más elevadas de Exportaciones en este trimestre, y en general en lo que va de año, e igualmente podemos decir en cuanto a la Importaciones

Las Provincias de Cádiz y Huelva sobre todo, pero también Málaga, Importan mas que Exportan, y el resto de las Provincias Exportan mas que Importan, destacando Sevilla donde las cifras de Exportaciones son muy superiores a las de sus Importaciones.

Cuadro nº 23
**Comparativo de exportaciones e importaciones
acumulativo a septiembre (2013-2019)**



Cuadro nº 24
**Exportaciones e Importaciones
por Comunidades Autónomas**

Datos: Septiembre 2019

Unidades: Miles de euros y porcentaje

Territorio	Exportaciones		
	Miles de € (p)	% sobre el total	% 19/18
Cataluña	55.152.217,0	25,58	2,89
Andalucía	23.968.046,4	11,12	-2,38
Comunitat Valenciana	23.133.685,7	10,73	1,57
Madrid, Comunidad de	23.029.887,6	10,68	4,94
País Vasco	18.868.650,2	8,75	-1,23
Galicia	16.058.368,3	7,45	-6,13
Castilla y León	10.677.095,1	4,95	-5,73
Resto	44.712.024,1	20,74	7,10
TOTAL	215.599.974,5	100,00	1,62

Territorio	Importaciones		
	Miles de € (p)	% sobre el total	% 19 / 18
Cataluña	70.344.637,0	29,18	5,11
Madrid, Comunidad de	47.439.944,1	19,68	5,28
Andalucía	22.604.818,6	9,38	-5,79
Comunitat Valenciana	21.573.748,4	8,95	5,25
País Vasco	15.143.468,2	6,28	0,80
Galicia	14.631.909,2	6,07	3,80
Castilla y León	9.107.428,6	3,78	-10,44
Resto	40.199.702,0	16,68	-0,95
TOTAL	241.045.656,2	100,00	1,99

Fuente: Comexta, Extenda

(p) Datos provisionales

Cuadro nº 25
Exportaciones e Importaciones
por tipos de productos

Datos: Septiembre 2019

Unidades: Miles de euros y porcentaje

Productos Exportados		Exportaciones		
		Miles de € (p)	% sobre el total	% 19/18
27	Combustibles, Aceites Mineral.	3.550.004,6	14,81	0,48
07	Legumbres, Hortalizas, S/ Cons	2.262.206,9	9,44	12,40
08	Frutas /Frutos, S/ Conservar	2.172.154,7	9,06	5,18
15	Grasas, Aceite Animal O Vegeta	2.013.914,8	8,40	-4,61
88	Aeronaves; Vehículos Espaciales	1.941.696,6	8,10	4,25
26	Minerales, Escorias Y Cenizas	1.461.096,5	6,10	-24,55
85	Aparatos Y Material Eléctricos	1.149.806,8	4,80	-8,15
99	Conjunt. De Otros Productos	1.084.510,8	4,52	-16,48
74	Cobre Y Sus Manufacturas	811.582,3	3,39	-26,53
72	Fundición, Hierro Y Acero	801.582,9	3,34	-17,34
	Resto	6.719.489,5	28,04	4,90
TOTAL		23.968.046,4	100,00	-2,38

Productos Importados		Importaciones		
		Miles de € (p)	% sobre el total	% 19 / 18
27	Combustibles, Aceites Mineral.	9.731.071,0	43,05	-10,07
26	Minerales, Escorias Y Cenizas	1.264.916,1	5,60	-27,19
84	Máquinas Y Aparatos Mecánicos	887.449,9	3,93	-1,24
85	Aparatos Y Material Eléctricos	884.549,8	3,91	24,27
38	Otros Productos Químicos	735.974,8	3,26	3,54
72	Fundición, Hierro Y Acero	709.652,2	3,14	-13,33
88	Aeronaves; Vehículos Espaciales	676.143,1	2,99	-35,72
15	Grasas, Aceite Animal O Vegeta	598.529,8	2,65	-18,65
03	Pescados, Crustáceos, Moluscos	528.242,7	2,34	7,25
39	Mat. Plásticas; Sus Manufactu.	481.252,2	2,13	-0,58
	Resto	5.633.650,3	24,92	11,08
TOTAL		22.604.818,6	100,00	-5,79

Fuente: Comexta, Extenda

(p) Datos provisionales

Cuadro 26
Exportaciones
Ranking de países de destino

Datos: Enero a Junio 2019

Unidades: Miles de euros y porcentaje

Principales Clientes		Miles de € (p)	% sobre el total	% 18 / 17
1	Alemania	3.046.573,7	12,71	10,93
2	Francia	2.410.512,2	10,06	-6,13
3	Italia	2.065.710,8	8,62	16,09
4	Reino Unido	1.518.677,9	6,34	-18,02
5	Portugal	1.493.292,0	6,23	-8,03
6	Estados Unidos	1.461.296,6	6,10	17,57
7	Marruecos	1.093.238,6	4,56	0,82
8	China	950.727,7	3,97	-8,34
9	Países Bajos	840.768,7	3,51	10,56
10	Bélgica	705.792,3	2,94	-16,75
	Resto	8.381.456,0	34,97	-6,96
	TOTAL	23.968.046,4	100,00	-2,38

Fuente: Comexta, Extenda

(p) Datos provisionales

Cuadro nº 27
Importaciones
Ranking de países de origen

Datos: Septiembre 2019

Unidades: Miles de euros y porcentaje

Principales Proveedores		Miles de € (*)	% sobre el total	% 18 / 17
1	Nigeria	2.813.036,6	12,44	2,51
2	Argelia	1.813.275,5	8,02	-16,11
3	Estados Unidos	1.331.156,7	5,89	13,97
4	Arabia Saudí	1.266.329,1	5,60	-3,25
5	Alemania	1.205.374,7	5,33	-9,65
6	China	1.102.167,5	4,88	16,00
7	Francia	1.074.955,4	4,76	-16,87
8	Italia	855.004,2	3,78	4,58
9	Portugal	806.109,9	3,57	-13,53
10	Reino Unido	792.165,7	3,50	5,02
	Resto	9.545.243,4	42,23	-9,34
	TOTAL	22.604.818,6	100,00	-5,79

Fuente: Comexta, Extenda

(*) Datos provisionales

ÍNDICE DE VENTAS DEL COMERCIO AL POR MENOR

El Índice de Ventas al por Menor ha crecido en los meses de este 3er trimestre en comparación con los mismos meses de 2018, lo que ha supuesto una tasa de variación interanual (del mes de septiembre) del 2,95%, siendo la Venta Alimentación la que experimenta mayor crecimiento porcentual.

Cuadro nº 28
Comercio al por menor
Series corregidas de efectos estacionales y de calendario de los índices de ventas

Índices del 3er Trimestre de 2019 por meses y de los mismos periodos del año anterior

[Territorio=Andalucía]

Índices de Ventas al por menor	Año 2018			Año 2019		
	Julio	Agosto	Septiembre	Julio	Agosto	Septiembre
Tipo ventas / Estado del dato	Provisional	Provisional	Provisional	Provisional	Provisional	Provisional
Ventas Totales	106,9	107,0	108,3	111,0	112,1	111,5
Ventas totales sin estaciones de servicio	107,2	107,1	108,2	110,8	111,7	111,0
Ventas Alimentación	105,0	105,2	104,9	108,0	107,4	107,9
Ventas no Alimentación	108,8	108,3	110,5	113,1	114,9	113,4

Fuente: Instituto de Estadística y Cartografía de Andalucía

Cuadro nº 29
Comercio al por menor
Series corregidas de efectos estacionales y de calendario de los índices de ventas
Tasas de variación interanual (del mes)

Tasas de variación interanual del 3er Trimestre de 2019 por meses y de los mismos periodos del año anterior

[Territorio=Andalucía]

Tasas de Variación interanual De los índices de ventas	Año 2018			Año 2019		
	Julio	Agosto	Septiembre	Julio	Agosto	Septiembre
Tipo ventas / Estado del dato	Provisional	Provisional	Provisional	Provisional	Provisional	Provisional
Ventas Totales	2,27	2,15	3,20	3,84	4,80	2,95
Ventas totales sin estaciones de servicio	1,07	0,82	1,89	3,35	4,31	2,58
Ventas Alimentación	1,89	1,43	0,75	2,91	2,11	2,82
Ventas no Alimentación	0,61	0,36	2,48	3,92	6,14	2,59

Fuente: Instituto de Estadística y Cartografía de Andalucía

CONSTRUCCIÓN Y VIVIENDA

Cuadro nº 30
Compraventa de viviendas por meses, según régimen y estado

	2018			2019		
	Julio	Agosto	Septiembre	Julio	Agosto	Septiembre
01 Andalucía						
Viviendas: Total	8.847	9.090	8.505	9.722	7.278	7.307
Vivienda nueva	1.439	1.694	1.592	1.729	1.403	1.254
Vivienda usada	7.408	7.396	6.913	7.993	5.875	6.053
Vivienda libre	7.992	8.101	7.697	8.728	6.553	6.442
Vivienda protegida	855	989	808	994	725	865
04 Almería						
Viviendas: Total	963	867	1.057	900	917	843
Vivienda nueva	148	207	241	189	295	176
Vivienda usada	815	660	816	711	622	667
Vivienda libre	925	829	1.019	845	882	801
Vivienda protegida	38	38	38	55	35	42
11 Cádiz						
Viviendas: Total	1.273	1.168	1.048	1.207	887	1.058
Vivienda nueva	263	250	241	248	212	313
Vivienda usada	1.010	918	807	959	675	745
Vivienda libre	1.114	958	860	1.010	743	779
Vivienda protegida	159	210	188	197	144	279
14 Córdoba						
Viviendas: Total	560	657	535	659	467	496
Vivienda nueva	106	113	89	114	71	105
Vivienda usada	454	544	446	545	396	391
Vivienda libre	480	574	480	592	415	407
Vivienda protegida	80	83	55	67	52	89
18 Granada						
Viviendas: Total	918	932	817	1.268	700	712
Vivienda nueva	153	153	159	316	130	112
Vivienda usada	765	779	658	952	570	600
Vivienda libre	851	844	768	1.180	616	651
Vivienda protegida	67	88	49	88	84	61
21 Huelva						
Viviendas: Total	489	539	453	555	467	397
Vivienda nueva	97	158	87	126	87	65
Vivienda usada	392	381	366	429	380	332
Vivienda libre	414	431	417	498	406	360
Vivienda protegida	75	108	36	57	61	37
23 Jaén						
Viviendas: Total	416	390	381	463	320	324
Vivienda nueva	63	65	55	42	33	28
Vivienda usada	353	325	326	421	287	296
Vivienda libre	363	344	341	402	281	286
Vivienda protegida	53	46	40	61	39	38
29 Málaga						
Viviendas: Total	2.722	2.985	2.655	2.952	2.100	2.086
Vivienda nueva	459	639	542	519	396	293
Vivienda usada	2.263	2.346	2.113	2.433	1.704	1.793
Vivienda libre	2.561	2.836	2.461	2.728	1.990	1.972
Vivienda protegida	161	149	194	224	110	114
41 Sevilla						
Viviendas: Total	1.506	1.552	1.559	1.718	1.420	1.391
Vivienda nueva	150	109	178	175	179	162
Vivienda usada	1.356	1.443	1.381	1.543	1.241	1.229
Vivienda libre	1.284	1.285	1.351	1.473	1.220	1.186
Vivienda protegida	222	267	208	245	200	205

Notas: Los datos son provisionales desde enero de 2019 .

Fuente: Instituto Nacional de Estadística

Cuadro nº 30 (a)
Índice de precios de las viviendas (IPV)
Índice por Comunidades Autónomas.

Unidades: Índice, Tasas

	3º Tr. 2018		2º Tr. 2019	
	Índice	Variación anual	Índice	Variación anual
Nacional				
General	120,491	7,2	126,135	4,7
Vivienda nueva	121,645	6,1	129,720	6,6
Vivienda segunda mano	120,321	7,3	125,623	4,4
01 Andalucía				
General	112,673	5,4	119,331	5,9
Vivienda nueva	120,063	6,6	131,319	9,4
Vivienda segunda mano	111,808	5,3	117,968	5,5
02 Aragón				
General	110,941	5,5	117,328	5,8
Vivienda nueva	112,076	3,3	117,825	5,1
Vivienda segunda mano	110,663	5,8	117,221	5,9
03 Asturias, Principado de				
General	107,658	4,4	111,463	3,5
Vivienda nueva	111,765	4,8	117,623	5,2
Vivienda segunda mano	106,987	4,3	110,528	3,3
04 Balears, Illes				
General	126,301	7,0	133,920	6,0
Vivienda nueva	120,144	4,0	130,300	8,5
Vivienda segunda mano	126,955	7,3	134,372	5,8
05 Canarias				
General	113,772	5,4	118,096	3,8
Vivienda nueva	116,468	4,6	122,229	4,9
Vivienda segunda mano	113,418	5,4	117,626	3,7
06 Cantabria				
General	113,896	5,7	116,593	2,4
Vivienda nueva	112,999	4,3	115,355	2,1
Vivienda segunda mano	114,097	5,9	116,857	2,4
07 Castilla y León				
General	108,329	5,7	112,732	4,1
Vivienda nueva	114,366	9,7	121,223	6,0
Vivienda segunda mano	107,486	5,2	111,590	3,8
08 Castilla - La Mancha				
General	104,912	3,2	108,160	3,1
Vivienda nueva	116,253	8,8	126,172	8,5
Vivienda segunda mano	102,678	2,2	104,840	2,1
09 Cataluña				
General	129,967	9,1	136,037	4,7
Vivienda nueva	128,878	7,7	137,372	6,6
Vivienda segunda mano	130,076	9,2	135,933	4,5

Unidades: Índice, Tasas

	3º Tr. 2018		2º Tr. 2019	
	Índice	Variación anual	Índice	Variación anual
10 Comunitat Valenciana				
General	110,662	4,7	115,325	4,2
Vivienda nueva	115,720	4,8	123,232	6,5
Vivienda segunda mano	109,939	4,7	114,166	3,8
11 Extremadura				
General	104,670	2,2	106,237	1,5
Vivienda nueva	121,308	9,2	131,955	8,8
Vivienda segunda mano	103,177	1,9	104,272	1,1
12 Galicia				
General	108,643	4,1	112,716	3,7
Vivienda nueva	117,304	6,1	124,295	6,0
Vivienda segunda mano	106,798	3,8	110,372	3,3
13 Madrid, Comunidad de				
General	136,576	10,9	142,864	4,6
Vivienda nueva	128,951	6,3	136,276	5,7
Vivienda segunda mano	137,981	11,8	144,039	4,4
14 Murcia, Región de				
General	107,790	3,9	111,729	3,7
Vivienda nueva	118,974	7,5	126,011	5,9
Vivienda segunda mano	106,032	3,3	109,634	3,4
15 Navarra, Comunidad Foral de				
General	109,013	4,3	112,359	3,1
Vivienda nueva	112,204	4,7	117,895	5,1
Vivienda segunda mano	107,916	4,0	110,558	2,4
16 País Vasco				
General	115,044	4,8	120,599	4,8
Vivienda nueva	120,734	5,2	130,992	8,5
Vivienda segunda mano	113,654	4,8	118,366	4,1
17 Rioja, La				
General	110,650	6,7	115,520	4,4
Vivienda nueva	118,267	8,8	125,486	6,1
Vivienda segunda mano	109,536	6,5	114,193	4,3
18 Ceuta				
General	122,940	8,9	133,637	8,7
Vivienda nueva				
Vivienda segunda mano				
19 Melilla				
General	120,965	9,3	127,460	5,4
Vivienda nueva				
Vivienda segunda mano				

Fuente: Instituto Nacional de Estadística

Cuadro nº 30 (b)
Hipotecas constituidas sobre viviendas
Por Comunidades Autónomas.

Unidades: N.º de Hipotecas

N.º de Hipotecas	Año 2018			Año 2019		
	Julio	Agosto	Septiembre	Julio	Agosto	Septiembre
Total Nacional	29.480	29.090	32.870	33.344	20.385	22.488
01 Andalucía	5.434	5.984	6.300	6.786	3.924	4.189
02 Aragón	749	703	755	920	496	439
03 Asturias, Principado de	570	538	586	671	383	294
04 Baleares, Illes	883	916	801	937	527	618
05 Canarias	1.128	1.359	1.085	1.257	684	808
06 Cantabria	340	326	356	367	254	184
08 Castilla - La Mancha	1.089	1.078	1.115	1.508	714	897
07 Castilla y León	1.068	1.086	1.156	1.430	781	780
09 Cataluña	5.156	4.473	5.200	5.468	3.607	3.655
18 Ceuta	33	20	12	6	29	29
10 Comunitat Valenciana	3.274	2.895	3.900	3.872	2.631	2.671
11 Extremadura	447	604	504	652	279	217
12 Galicia	967	1.002	967	1.181	783	606
13 Madrid, Comunidad de	5.526	5.140	6.798	5.130	3.208	4.708
19 Melilla	27	36	49	59	20	22
14 Murcia, Región de	735	713	866	907	569	591
15 Navarra, Comunidad Foral de	373	463	405	333	218	328
16 País Vasco	1.398	1.562	1.789	1.591	1.204	1.370
17 Rioja, La	283	192	226	269	74	82

Notas: Los datos son provisionales desde Julio de 2017.

Fuente: Instituto Nacional de Estadística



Unidades: Miles Euros

Importe de las Hipotecas	Año 2018			Año 2019		
	Julio	Agosto	Septiembre	Julio	Agosto	Septiembre
Total Nacional	3.669.240	3.561.054	4.229.837	4.048.423	2.619.498	3.046.036
01 Andalucía	573.641	646.770	656.527	708.301	438.539	463.576
02 Aragón	63.848	65.063	76.165	94.329	59.743	46.891
03 Asturias, Principado de	49.129	49.312	54.870	65.226	34.918	26.690
04 Baleares, Illes	187.078	175.557	140.991	150.157	112.457	130.795
05 Canarias	109.913	120.430	110.260	135.360	65.861	84.991
06 Cantabria	36.556	33.589	38.187	36.279	26.026	17.994
08 Castilla - La Mancha	99.712	100.616	100.252	137.002	65.229	79.493
07 Castilla y León	95.421	96.411	110.932	127.106	80.919	83.757
09 Cataluña	743.910	598.201	755.161	797.770	507.391	544.615
18 Ceuta	4.001	2.150	1.658	619	3.085	3.438
10 Comunitat Valenciana	303.458	271.668	358.319	351.104	272.230	255.416
11 Extremadura	32.986	53.461	39.415	46.982	23.446	17.015
12 Galicia	93.348	94.879	99.480	112.047	78.018	60.502
13 Madrid, Comunidad de	940.384	895.088	1.280.294	930.360	589.101	936.820
19 Melilla	3.521	5.024	6.235	7.498	1.637	3.188
14 Murcia, Región de	73.448	56.656	75.895	73.129	45.873	46.960
15 Navarra, Comunidad Foral de	40.600	50.305	45.894	38.349	28.369	34.792
16 País Vasco	185.921	228.488	255.686	213.603	180.501	202.647
17 Rioja, La	32.365	17.386	23.616	23.202	6.155	6.456

Notas: Los datos son provisionales desde Julio de 2017 .

Fuente: Instituto Nacional de Estadística

**Cuadro nº 30 (c)
Hipotecas constituidas sobre viviendas
Por Provincias**

Unidades: Hipotecas

N.º de Hipotecas	Viviendas					
	2018			2019		
	Julio	Agosto	Septiembre	Julio	Agosto	Septiembre
04 Almería	397	491	530	539	427	533
11 Cádiz	778	973	737	870	783	531
14 Córdoba	515	427	445	473	253	297
18 Granada	519	612	618	826	372	331
21 Huelva	326	285	345	446	326	197
23 Jaén	319	349	313	400	227	143
29 Málaga	1.428	1.742	2.073	1.766	681	1.221
41 Sevilla	1.152	1.105	1.239	1.466	855	936

Fuente: Instituto Nacional de Estadística

Notas: Los datos son provisionales desde Julio de 2017.

Unidades: Importe hipotecas en Euros

Importes de las Hipotecas	Viviendas					
	2018			2019		
	Julio	Agosto	Septiembre	Julio	Agosto	Septiembre
04 Almería	33.967	42.556	40.833	46.268	42.385	49.173
11 Cádiz	82.166	99.396	72.117	84.969	79.659	52.344
14 Córdoba	45.437	37.134	41.814	42.882	23.811	27.748
18 Granada	48.050	59.014	57.981	78.268	36.940	29.810
21 Huelva	25.492	24.058	26.374	32.651	29.803	14.942
23 Jaén	24.696	28.822	25.234	33.728	17.803	12.668
29 Málaga	198.155	238.141	260.662	248.027	115.419	173.958
41 Sevilla	115.678	117.649	131.512	141.508	92.719	102.933

Fuente: Instituto Nacional de Estadística

Notas: Los datos son provisionales desde Julio de 2017.

Cuadro 31
Ejecuciones hipotecarias
Iniciadas o inscritas en los Registros de la Propiedad.
Fincas rústicas y urbanas.

Unidades: Finca

Ejecuciones hipotecarias	3º Tr. 2018	3º Tr. 2019
Total		
Total fincas	9.649	12.369
Fincas urbanas: viviendas	4.926	5.775
01 Andalucía		
Total fincas	1.871	1.904
Fincas urbanas: viviendas	1.061	1.189
02 Aragón		
Total fincas	90	183
Fincas urbanas: viviendas	50	68
03 Asturias, Principado de		
Total fincas	208	192
Fincas urbanas: viviendas	133	57
04 Balears, Illes		
Total fincas	292	183
Fincas urbanas: viviendas	85	74
05 Canarias		
Total fincas	554	183
Fincas urbanas: viviendas	380	82
06 Cantabria		
Total fincas	216	89
Fincas urbanas: viviendas	107	65
08 Castilla - La Mancha		
Total fincas	796	351
Fincas urbanas: viviendas	353	264
07 Castilla y León		
Total fincas	372	561
Fincas urbanas: viviendas	141	159
09 Cataluña		
Total fincas	1.476	3.178
Fincas urbanas: viviendas	765	1.439

Ejecuciones hipotecarias	3º Tr. 2018	3º Tr. 2019
10 Comunitat Valenciana		
Total fincas	1.500	3.159
Fincas urbanas: viviendas	884	1.398
11 Extremadura		
Total fincas	160	167
Fincas urbanas: viviendas	58	60
12 Galicia		
Total fincas	317	294
Fincas urbanas: viviendas	171	160
13 Madrid, Comunidad de		
Total fincas	817	802
Fincas urbanas: viviendas	376	315
19 Melilla		
Total fincas	789	1.005
Fincas urbanas: viviendas	268	402
14 Murcia, Región de		
Total fincas	27	27
Fincas urbanas: viviendas	13	18
15 Navarra, Comunidad Foral de		
Total fincas	32	50
Fincas urbanas: viviendas	16	9
16 País Vasco		
Total fincas	131	38
Fincas urbanas: viviendas	64	13
17 Rioja, La		
Total fincas	0	1
Fincas urbanas: viviendas	0	1
18 Ceuta		
Total fincas	1	2
Fincas urbanas: viviendas	1	2

Notas:

Los datos del T3 del año 2017 y posteriores son provisionales.

Fuente:

Instituto Nacional de Estadística

ACTIVIDAD DEL SECTOR SERVICIOS

Destacar el Índice General que presenta a mes de septiembre un incremento del 6,06% en tasa interanual frente al 2,22% a igual fecha del 2018, siendo las actividades profesionales, científicas y técnicas las que presentan un índice mayor, aunque su tasa interanual va decreciendo a lo largo del trimestre.

Los bienes de consumo duradero son los que han logrado los mayores índices de cifra de negocio, de forma destacada sobre los demás, y sus tasas de variación interanual han tenido en consecuencia unas variaciones al alza sobre el mismo periodo del año anterior.

Cuadro nº 32
Indices de cifra de negocio del Sector Servicios

Unidad de medida: (Índices y tasas) Periodicidad: Mensual

Territorio: Andalucía

Datos: 3º Trimestre de 2019 por meses y mismo periodo del año anterior.

Índices de cifra de Negocio	Julio		Agosto		Septiembre	
	Índice	Tasa Interanual	Índice	Tasa Interanual	Índice	Tasa Interanual
Año 2018						
Índice General	117,3	6,59	108,5	4,33	107,2	2,22
Comercio	113,5	6,84	104,1	3,71	102,3	0,18
Otros Servicios	127,5	5,87	120,3	5,59	120,3	6,83
Transportes y Almacenamiento	118,6	4,26	108,1	6,25	106,6	-0,89
Hostelería	136,3	-0,71	155,4	3,92	125,2	-2,60
Información y Comunicación	110,3	3,38	99,3	2,64	113,9	7,83
Actividades, profesionales, científicas y técnicas	138,2	24,88	102,3	19,84	144,0	49,91
Actividades Administrativas y servicios auxiliares	133,4	5,72	122,2	-0,62	119,9	1,91
Año 2019						
Índice General	125,3	6,85	113,0	4,13	113,7	6,05
Comercio	119,5	5,32	106,5	2,23	107,9	5,50
Otros Servicios	140,7	10,36	130,3	8,36	129,0	7,24
Transportes y Almacenamiento	132,5	11,76	112,3	3,95	118,6	11,20
Hostelería	146,3	7,29	163,1	4,91	128,5	2,69
Información Y comunicación	116,0	5,18	103,0	3,70	116,9	2,68
Actividades, profesionales, científicas y técnicas	160,1	15,85	125,3	22,51	155,7	8,08
Actividades Administrativas y servicios auxiliares	148,1	11,03	141,3	15,64	132,8	10,76

Fuente: Instituto de Estadística y Cartografía de Andalucía. Explotación de Indicadores de actividad del sector servicios del INE

Cuadro nº 32 (a)
Índices de cifra de negocio en la Industria

Serie=Series corregidas de efectos estacionales y de calendario

Unidad de medida: (Índices y tasas) Periodicidad: Mensual

Territorio: Andalucía

Datos: 3º Trimestre de 2019 por meses y mismo periodo del año anterior y Provisionales para ambos años

Índices de cifra de Negocio	Julio		Agosto		Septiembre	
	Índice	Tasa Interanual	Índice	Tasa Interanual	Índice	Tasa Interanual
Destino económico de los bienes	Año 2018					
Índice General	115,4	12,98	112,0	4,66	119,0	8,79
Bienes de consumo	105,6	-3,87	101,0	-10,71	102,5	-7,03
Bienes de consumo duradero	123,7	14,65	118,1	4,96	125,0	17,61
Bienes de consumo no duradero	104,7	-4,73	100,2	-11,15	101,5	-8,10
Bienes de equipo	104,5	24,65	94,3	-3,60	99,2	-6,00
Bienes intermedios	118,5	16,17	114,2	6,39	118,1	6,02
Energía	130,6	24,99	129,6	22,56	137,8	27,41
Destino económico de los bienes	Año 2019					
Índice General	110,5	-4,19	107,0	-4,42	105,5	-11,35
Bienes de consumo	102,9	-2,52	100,9	-0,06	102,3	-0,16
Bienes de consumo duradero	130,6	5,55	122,6	3,74	126,0	0,78
Bienes de consumo no duradero	101,6	-2,99	100,0	-0,20	101,3	-0,21
Bienes de equipo	116,8	11,77	105,9	12,30	99,8	0,58
Bienes intermedios	110,7	-6,61	109,9	-3,79	107,9	-8,65
Energía	120,0	-8,10	115,2	-11,07	111,9	-18,83

Fuente: Instituto de Estadística y Cartografía de Andalucía. Elaboración propia a partir de datos proporcionados por el INE

INDICADORES TURÍSTICOS

Cuadro nº 33
Evolución del número de turistas

Unidades: Número de turistas y porcentaje

Medida	Periodo	
	3º Trimestre 2018	3º Trimestre 2019
	Provisional 1ª revisión	Avance
Turistas	10.898.943	11.396.146
Tasa interanual	3,46	4,56

Fuente: Instituto de Estadística y Cartografía de Andalucía

Cuadro nº 33 (a)
Distribución porcentual de los turistas por provincia

Datos: 3º trimestre de 2018 y 2019

Unidades: Personas y Porcentajes

Territorio	3º Trimestre de 2018			3º Trimestre de 2019		
	Turistas	% turistas	Tasa variación interanual	Turistas	% turistas	Tasa variación interanual
	Provisional (1ª revisión)	Provisional (1ª revisión)	Provisional (1ª revisión)	Avance	Avance	Avance
Almería	1.115.519	10,24	8,15	1.121.768	9,84	0,56
Cádiz	1.989.506	18,25	3,19	2.091.924	18,36	5,15
Córdoba	508.442	4,67	0,65	501.677	4,40	-1,33
Granada	1.283.054	11,77	4,46	1.387.095	12,17	8,11
Huelva	1.017.203	9,33	6,12	1.070.435	9,39	5,23
Jaén	217.883	2,00	3,24	212.150	1,86	-2,63
Málaga	3.729.556	34,22	1,36	3.912.848	34,33	4,91
Sevilla	1.037.780	9,52	4,58	1.098.250	9,64	5,83
ANDALUCÍA	10.898.943	100,00	3,46	11.396.146	100,00	4,56

Fuente: Instituto de Estadística y Cartografía de Andalucía

Cuadro nº 33 (b)

Distribución porcentual de los turistas según procedencia

Datos: 3º trimestre de 2018 y 2019

Unidades: Porcentaje de turistas

Procedencia	Periodo	
	3º Trimestre 2018	3º Trimestre 2019
	Provisional 1ª revisión	Avance
Andalucía	32,39	33,06
Resto de España	29,70	30,77
Unión Europea (25)*	28,19	26,71
Resto del mundo	9,72	9,47

Fuente: Instituto de Estadística y Cartografía de Andalucía

Cuadro nº 33 (c)

Distribución porcentual de los viajes por tipo de alojamiento

Datos: 3º trimestre de 2018 y 2019

Unidades: Porcentaje de viajes por tipo de alojamiento

Tipo de alojamiento	Periodo	
	3º Trimestre 2018	3º Trimestre 2019
	Provisional 1ª revisión	Avance
Hotel, apartahotel	52,91	52,52
Hostal, pensión	5,31	5,32
Apartamento, piso o chalet en alquiler	15,04	15,48
Apartamento, piso o chalet en propiedad	9,27	6,01
Apartamento, piso o chalet de amigos, familiares...	10,31	13,33
Camping	4,34	4,39
Albergue	0,16	0,28
Otros	2,66	2,67
TOTAL	100,00	100,00

Fuente: Instituto de Estadística y Cartografía de Andalucía

Cuadro nº 33 (d)
Número de turistas y tasas de variación anual
según Comunidad Autónoma de destino principal

Unidades: Personas, Tasas

	AÑO 2018			AÑO 2019		
	Julio	Agosto	Septiembre	Julio	Agosto	Septiembre
Total Nacional						
Dato base	10.020.246	10.175.761	8.932.308	9.887.047	10.121.985	8.914.761
Tasa de variación anual	-4,51	-2,13	0,62	-1,33	-0,53	-0,20
Acumulado en lo que va de año	47.158.813	57.334.574	66.266.882	48.060.821	58.182.807	67.097.568
Tasa de variación acumulada	0,45	-0,02	0,07	1,91	1,48	1,25
01 Andalucía						
Dato base	1.327.577	1.424.410	1.319.350	1.261.605	1.396.903	1.401.442
Tasa de variación anual	-2,12	0,13	-0,58	-4,97	-1,93	6,22
Acumulado en lo que va de año	6.640.380	8.064.790	9.384.140	6.907.407	8.304.311	9.705.753
Tasa de variación acumulada	1,09	0,92	0,70	4,02	2,97	3,43
04 Balears, Illes						
Dato base	2.429.816	2.297.469	2.031.600	2.344.104	2.257.057	2.006.683
Tasa de variación anual	-2,22	-2,33	1,11	-3,53	-1,76	-1,23
Acumulado en lo que va de año	7.867.071	10.164.540	12.196.140	7.884.310	10.141.366	12.148.049
Tasa de variación acumulada	-0,39	-0,83	-0,51	0,22	-0,23	-0,39
05 Canarias						
Dato base	1.120.219	1.098.384	1.039.221	1.031.662	1.040.241	952.091
Tasa de variación anual	-5,58	-5,80	-6,49	-7,91	-5,29	-8,38
Acumulado en lo que va de año	7.915.918	9.014.302	10.053.523	7.636.899	8.677.139	9.629.230
Tasa de variación acumulada	-2,64	-3,04	-3,41	-3,52	-3,74	-4,22
09 Cataluña						
Dato base	2.427.842	2.433.300	2.007.474	2.376.608	2.358.838	2.011.982
Tasa de variación anual	-5,06	-5,23	0,39	-2,11	-3,06	0,22
Acumulado en lo que va de año	11.086.400	13.519.700	15.527.174	11.253.437	13.612.274	15.624.257
Tasa de variación acumulada	-1,45	-2,16	-1,83	1,51	0,68	0,63
10 Comunitat Valenciana						
Dato base	1.132.280	1.175.555	1.005.841	1.247.582	1.271.169	1.023.299
Tasa de variación anual	-7,00	1,44	2,36	10,18	8,13	1,74
Acumulado en lo que va de año	5.239.628	6.415.183	7.421.024	5.394.569	6.665.738	7.689.037
Tasa de variación acumulada	2,35	2,18	2,21	2,96	3,91	3,61
13 Madrid, Comunidad de						
Dato base	619516	507079	697128	626996	541890	669208
Tasa de variación anual	6,9	-4,39	9,08	1,21	6,87	-4,01
Acumulado en lo que va de año	4095136	4602215	5299343	4481594	5023484	5692691
Tasa de variación acumulada	5,25	4,09	4,72	9,44	9,15	7,42
Otras Comunidades Autónomas						
Dato base	962995	1239564	831695	998490	1255888	850056
Tasa de variación anual	-13,37	3,29	2,92	3,69	1,32	2,21
Acumulado en lo que va de año	4314279	5553844	6385538	4502607	5758494	6608551
Tasa de variación acumulada	5,46	4,96	4,69	4,37	3,68	3,49

Nota : Los datos del año 2019 son provisionales.

Fuente: INE

Cuadro nº 34
Estancias medias (días) según procedencia

Datos: 3º trimestre de 2018 y 2019

Unidades: Días

Procedencia	3º trimestre 2018		3º trimestre 2019	
	Estancia media	Tasa variación interanual	Estancia media	Tasa variación interanual
Andalucía	8,70	-5,58	8,31	-4,49
Resto de España	9,40	-4,22	9,51	1,19
Unión Europea (25)*	12,11	-1,08	12,01	-0,86
Resto del mundo	13,49	0,00	13,36	-0,96
Total	10,34	-3,54	10,15	-1,84

Fuente: Instituto de Estadística y Cartografía de Andalucía

Cuadro nº 34 (a)
Estancias medias (días) por provincias

Datos: 3º trimestre de 2018 y 2019

Unidades: Días

Territorio	3º trimestre 2018		3º trimestre 2019	
	Estancia media	Tasa de variación interanual	Estancia media	Tasa de variación interanual
Almería	8,00	0,94	8,53	6,68
Cádiz	9,88	-2,00	9,17	-7,19
Córdoba	4,24	-7,89	4,25	0,17
Granada	7,57	1,90	7,39	-2,47
Huelva	12,16	1,14	12,10	-0,49
Jaén	3,00	-12,40	3,25	8,11
Málaga	9,51	-6,10	8,75	-8,06
Sevilla	3,79	-3,27	3,54	-6,57
Andalucía	10,34	-3,54	10,15	-1,84

Fuente: Instituto de Estadística y Cartografía de Andalucía

Cuadro nº 34 (b)
Estancia media (días) por tipo de alojamiento

Datos: 3º trimestre de 2018 y 2019

Unidades: Días

Tipo de alojamiento	Periodo	
	3º Trimestre 2018	3º Trimestre 2019
	Provisional (1º revisión)	Avance
Hotel, apartahotel	5,14	4,85
Hostal, pensión	3,84	4,20
Apartamento, piso o chalet en alquiler	8,77	8,50
Apartamento, piso o chalet en propiedad	18,22	21,02
Apartamento, piso o chalet de amigos, familiares...	6,97	8,76
Camping	3,95	3,52
Albergue	4,08	1,29
Otros	4,66	6,80
Total	5,14	4,85

Fuente: Instituto de Estadística y Cartografía de Andalucía

Cuadro nº 35
Gasto medio diario de los turistas según procedencia

Datos: 3º trimestre de 2018 y 2019

Unidades: Porcentaje

Procedencia	3º trimestre 2018		3º trimestre 2019	
	Gasto medio diario	Tasa de variación interanual	Gasto medio diario	Tasa de variación interanual
Andalucía	53,55	-2,79	53,59	0,87
Resto de España	65,77	-2,66	63,13	2,70
Unión Europea (25)*	77,89	8,53	78,12	2,90
Resto del mundo	85,91	3,18	89,69	-1,27
Total	67,36	1,40	66,49	1,21

Fuente: Instituto de Estadística y Cartografía de Andalucía

Notas: Unión Europea no contiene a España

Cuadro nº 35 (a)
Gasto medio diario del turista por provincia

Datos: 3º trimestre de 2018 y 2019

Unidades: Días

Territorio	3º trimestre 2018		3º trimestre 2019	
	Gasto medio diario	Tasa de variación interanual	Gasto medio diario	Tasa de variación interanual
Almería	59,18	-2,76	64,68	9,31
Cádiz	74,03	4,15	79,28	7,09
Córdoba	55,62	-7,43	57,45	3,28
Granada	71,62	10,49	68,43	-4,45
Huelva	60,44	4,07	57,75	-4,45
Jaén	77,79	1,27	70,66	-9,17
Málaga	62,08	1,51	62,58	0,81
Sevilla	69,95	-5,71	67,33	-3,75
Andalucía	59,18	-2,76	64,68	9,31

Fuente: Instituto de Estadística y Cartografía de Andalucía

Cuadro nº 35 (b)
Calificación del viaje realizado por provincia

Datos: 3º trimestre de 2019

Medida: Calificación de 1 a 10

Calificaciones del viaje	Provincia								
	Almería	Cádiz	Córdoba	Granada	Huelva	Jaén	Málaga	Sevilla	Andalucía
Alojamiento	8,5	8,5	8,5	8,9	8,5	8,6	8,7	8,5	8,6
Restauración	8,0	8,6	8,4	8,7	7,9	8,6	8,4	8,5	8,4
Ocio-diversión	7,9	8,5	8,2	8,8	6,9	8,6	8,5	8,8	8,3
Transportes públicos: Autobuses	7,6	8,4	7,8	8,3	7,6	8,5	7,9	8,4	8,0
Transportes públicos: Trenes	7,1	8,2	8,3	8,4	8,9	8,3	8,7	8,9	8,4
Transportes públicos: Taxis	7,8	8,0	8,5	7,8	-	-	8,1	8,7	8,1
Transportes públicos: Alquiler de coches	7,9	8,1	8,0	9,5	8,4	-	8,4	8,1	8,4
Calidad de la oferta turística: Playas	8,1	8,9	-	7,5	7,2	-	8,6	-	8,3
Calidad de la oferta turística: Paisajes y Parques naturales	8,3	8,8	9,0	8,6	8,2	9,0	8,7	9,2	8,7
Calidad de la oferta turística: Entornos urbanos	7,6	8,5	8,4	8,3	7,1	8,7	8,6	8,8	8,3
Seguridad ciudadana	8,1	8,6	8,8	8,7	8,4	8,7	8,9	8,9	8,7
Asistencia sanitaria	7,9	8,4	9,0	8,5	7,7	8,6	8,5	8,5	8,4
Atención y trato	8,6	8,7	8,9	9,0	8,5	8,8	8,8	9,3	8,8
Relación precio/servicio	8,0	8,6	8,3	8,7	7,8	8,6	8,7	8,7	8,5
Red de comunicaciones	7,7	8,1	7,7	8,7	7,4	8,3	8,9	8,5	8,3
Limpieza	7,5	7,9	7,9	8,4	7,1	8,3	8,4	8,3	8,1
Nivel del tráfico	8,3	7,8	7,2	8,5	7,2	8,3	8,4	8,1	8,1
Señalización turística	7,9	8,1	7,8	8,6	7,5	8,3	8,6	8,6	8,3
Información turística	8,1	8,6	8,3	9,2	7,9	8,7	8,9	8,6	8,6
Patrimonio cultural	8,1	8,6	8,7	9,3	6,9	8,8	8,7	9,6	8,6
Infraestructura para la práctica del golf	7,8	8,5	-	-	4,8	8,0	8,2	-	7,8
Puertos y actividades náuticas	7,9	8,4	-	9,2	7,5	8,0	8,4	-	8,3
Índice sintético de percepción	7,9	8,4	8,3	8,6	7,5	8,5	8,5	8,7	8,4

Fuente: Instituto de Estadística y Cartografía de Andalucía

PRODUCCIONES AGRARIAS POR TIPO DE CULTIVO

Sobre Superficies:

En Cereales se ha producido una bajada de más de 30.000 hectáreas respecto al mismo periodo del año anterior, aunque el trigo blando aumenta su superficie en un 32% y el el trigo duro en cambio presenta un descenso del 28%. En la Cebada hay una situación similar en la que la cebada de 2 carreras tiene un notable incremento (79%) y la de 6 carreras un retroceso del 36%.

Acerca de las leguminosas Grano, destacar que Garbanzos y Guisantes secos sufren uno retrocesos en sus superficies.

En Cultivos Industriales Herb., el Girasol aumenta su superficie, y la bajan Remolacha y Colza.

En Hortalizas aumentan su superficie Lechuga y Tomate y baja el de Ajo

Ostentan las cifras mas elevadas en superficies, con los datos disponibles, el Trigo, el Girasol y la Cebada, tal como figura en el cuadro adjunto, y aunque los datos de Olivar, Cítricos, Flores y Planteas Ornamentales y Almendro aun no están a esta fecha, tomaran sin duda posiciones muy destacadas en este ranking de mayores superficies.

Sobre Producciones:

De los datos disponibles a Septiembre, e incluidos en el cuadro adjunto, señalamos

En Cereales la bajada de producción del Trigo duro, y la subida del blando, así como la bajada de la Cebada de 6 carreras y la subida de la de 2 carreras. Tambien la bajada en 116 mil Tm de la Avena, y la subida del Maiz en 45 mil Tm.

En Leguminosas Grano, Los Garbanzos y Guisantes secos han tenido unas considerable bajadas de producción.

En Tuberculos de Consumo Humano, la Patata ha tenido un incremento rondando las 40 mil Tm.

En Cultivos Industriales Herb, la remolacha, el Algodón, Girasol y Colza han reducido sus producciones, y solo han tenido leves incrementos el Tabaco y el Cártamo. Por lo que se refiere a Cultivos Forrajeros, todos ellos han tenido unos incrementos importantes, en especial el Maiz y la Veza que ha sido más del doble que el periodo anterior.

En Hortalizas, destacar los incrementos en Lechuga, Sandía, Melón, Tomate, Pimiento, Coliflor, Cebolla y Zanahoria, y de otra parte las bajadas en Pepino y Ajo aunque han sido moderadas.

La flor cortada ha tenido un buen incremento y por contra el naranjo dulce ha sufrido una considerable reducción.

Ostentan las cifras mas elevadas en producciones, con los datos disponibles, el Tomate, el Pimiento, La Sandía y el Calabacín, y como no las Flores y Plantas Ornamentales, los Citricos y el Vino, tal como figura en el cuadro adjunto, y aunque los datos de Aceite, Olivar de aceituna de almazara aun no están a esta fecha, tomaran sin duda posiciones muy destacadas en este ranking de mayores producciones.

**Cuadro nº 36
Producciones Agrarias por tipo de Cultivo en Andalucía**

Andalucía. SEPTIEMBRE 2.019	Superficies (Has)				Producciones (Tm)				
	Cultivos	(*)	2.019	2.018	Media Periodo 14 - 17	(*)	2.019	2.018	Media Periodo 14 - 17
CEREALES									
Trigo total	9	303.983	339.868	379.084	9	936.257	1.344.438	1.032.133	
<i>Trigo blando</i>	9	129.687	97.912	132.593	9	400.891	381.774	354.777	
<i>Trigo duro</i>	9	174.296	241.956	246.491	9	535.366	962.664	677.356	
Cebada total	9	140.338	123.552	119.322	9	354.945	411.573	199.516	
<i>Cebada 2 carreras</i>	9	95.669	53.433	54.544	9	251.027	204.087	118.320	
<i>Cebada 6 carreras</i>	9	44.669	70.119	64.778	9	103.918	207.486	81.196	
Avena	9	92.109	102.262	94.945	9	155.514	271.528	150.583	
Centeno	9	980	1.151	1.411	9	1.357	2.389	1.389	
Triticale	9	58.935	51.080	48.547	9	192.067	181.444	130.255	
Arroz	9	38.883	39.662	40.117	9	305.268	343.260	370.538	
Maíz	9	15.674	11.567	24.740	9	180.835	135.863	303.068	
Sorgo	6	3.735	2.531	3.973	7	14.495	9.756	24.204	
LEGUMINOSAS GRANO									
Judías secas	9	64	28	43	9	92	40	55	
Garbanzos	9	31.551	50.542	22.982	9	34.872	72.256	27.377	
Lentejas	9	108	108	78	9	76	77	40	
Habas secas	9	14.438	14.964	27.480	9	19.344	23.373	33.249	
Guisantes secos	9	13.627	15.373	12.634	9	13.399	23.975	12.700	
Veza	9	6.913	6.826	6.518	9	7.274	8.053	5.583	
Yeros	9	781	1.340	1.904	9	523	957	629	
Altramuz dulce	9	748	1.319	1.400	9	736	1.334	1.612	
TUBÉRCULOS CONS. HUMANO									
Patata total	9	9.452	9.859	10.419	9	300.608	264.540	300.608	
<i>Patata extratemprana</i>	4	996	923	1.208	6	25.114	18.304	30.631	
<i>Patata temprana</i>	6	5.032	5.650	5.339	6	171.344	156.523	164.166	
<i>Patata media estación</i>	9	2.347	2.074	2.681	9	77.147	66.049	76.537	
<i>Patata tardía</i>	9	1.077	1.212	1.193	9	27.003	23.664	29.284	
CULTIV. INDUSTRIALES HERB.									
Remolacha azuc. (rec. verano)	9	6.526	7.636	8.011	9	545.421	699.341	711.076	
Algodón (bruto)	9	65.911	65.971	65.288	9	209.334	212.482	193.447	
Girasol	9	207.347	201.039	258.574	9	301.872	319.876	347.378	
Soja		0	4	15		0	5	33	
Cártamo	6	1.110	686	1.248	8	964	794	1.111	
Colza	9	6.642	10.271	9.466	9	8.077	13.573	16.529	
Tabaco	9	77	77	199	9	285	286	719	
CULTIVOS FORRAJEROS									
Maíz forrajero	9	1.769	1.160	1.281	9	81.216	39.745	54.965	
Alfalfa	9	8.753	9.545	9.966	9	480.276	448.863	515.772	
Veza para forraje	9	6.807	4.109	4.739	9	131.014	32.266	42.040	
HORTALIZAS									
Col total			700	809			23.119	24.257	
Brócoli	9	2.590	2.660	2.228			65.168	55.456	
Espárragos	7	9.502	10.071	8.606	7	48.553	44.542	41.871	
Apio	9	129	124	168			3.085	5.339	
Lechuga	8	11.543	10.044	11.621	8	333.172	269.104	289.218	

Andalucía.	Superficies (Has)			Producciones (Tm)				
	SEPTIEMBRE 2.019	2.019	2.018	Media Periodo 14 - 17		2.019	2.018	Media Periodo 14 - 17
Cultivos	(*)				(*)			
Espinaca	8	563	563	579			18.249	18.849
Endivia	9	588	685	782	6	7.470	8.850	11.018
Sandía	8	0	0	8	9	0	0	79
Melón	9	12.731	12.190	10.635	9	693.990	598.481	629.352
Calabaza	9	4.352	4.046	4.558	9	168.134	133.698	157.222
Calabacín total	5	390	414	369	9	11.673	12.573	13.251
<i>Calabacín protegido</i>	6	8.429	8.809	8.620	8	529.311	494.524	452.089
<i>Calabacín aire libre</i>	6	7.767	8.168	7.910	8	505.215	471.575	428.791
Pepino total	6	662	641	711	8	24.096	22.949	23.298
<i>Pepino protegido</i>	6	5.968	6.367	6.936	8	536.829	561.097	598.841
<i>Pepino aire libre</i>	6	5.793	6.206	6.667	8	531.482	555.959	587.830
<i>Pepinillo</i>	6	175	161	269	8	5.347	5.138	11.011
Berenjena total	6	1	3	38	9	10	40	463
<i>Berenjena aire libre</i>	6	2.594	2.653	2.734	8	193.284	196.379	192.348
<i>Berenjena protegida</i>	6	230	225	333	8	5.677	5.428	9.182
Tomate total	6	2.364	2.428	2.401	8	187.607	190.951	183.166
<i>Tomate enero-mayo</i>	9	22.738	22.234	25.257	9	2.113.414	1.965.952	2.195.271
<i>Tomate jun-sept. (incluye t.conserva)</i>	5	9.121	9.483	9.390	5	791.540	822.416	879.847
<i>Tomate octubre-diciembre</i>	9	11.052	9.802	11.757	8	1.079.241	870.890	1.009.955
Tomate conserva	9	2.565	2.949	3.099	9	242.633	272.646	305.469
Pimiento	3	7.341	5.967	6.936	8	745.555	516.091	579.975
Fresa y Fresón	5	13.715	12.656	11.887	6	944.813	832.520	766.257
Alcachofa	8	6.843	6.629	6.786	8	341.556	334.654	347.478
Coliflor	5	1.630	1.780	1.838	5	22.329	23.262	24.530
Ajo	5	1.678	1.016	1.274	5	43.831	28.253	35.665
Cebolla total	8	4.827	5.488	4.989	8	59.056	65.049	56.492
<i>Cebolla babosa</i>	8	3.463	3.068	3.520	9	154.545	118.864	145.452
<i>Cebolla grano y medio grano</i>	8	1.127	795	1.296	8	52.220	38.210	55.457
<i>Otras cebollas</i>	8	1.840	2.004	1.759	9	93.279	70.491	70.262
Zanahoria	8	496	269	465	8	9.046	10.163	19.733
Puerro	5	2.705	2.687	2.793	9	148.639	135.307	157.539
Rábano	4	612	602	555	9	12.293	12.080	12.010
Nabo	7	80	90	132			1.465	2.433
Judías verdes	9	42	42	57			1.033	1.139
Guisantes verdes	5	1.921	2.011	3.511	5	35.721	39.900	68.930
Habas verdes	6	371	366	430	6	3.755	3.798	4.819
Champiñón	6	1.674	1.708	2.354	6	15.368	16.270	22.431
Otras setas	9	2	1	3			171	508
FLORES Y PLANTAS ORNAM.								
Flor cortada (miles de unidades)								
Plantas Ornamentales (miles unidades)	9	437	431	461	5	639.758	591.108	595.200
CÍTRICOS								
Naranja dulce			56.621	59.237	9	1.597.150	1.784.449	1.482.524
Mandarino total			20.104	17.131	9	451.296	380.367	377.569
<i>Satsumas</i>			750	684	9	8.119	18.873	14.969
<i>Clementinas</i>			11.034	10.079	9	135.334	179.500	212.684
<i>Híbridos (mandarina)</i>			8.320	6.368	9	307.843	181.994	149.916
Limonero			6.434	6.097	9	102.302	121.739	114.664
Pomelo			579	574	9	21.814	21.022	25.034

Andalucía.	Superficies (Has)			Producciones (Tm)				
	SEPTIEMBRE 2.019	2.019	2.018	Media Periodo 14 - 17		2.019	2.018	Media Periodo 14 - 17
Cultivos	(*)				(*)			
FRUTALES NO CÍTRICOS								
Manzano			507	641	9	7.063	7.281	8.725
Peral			557	734	9	5.149	5.282	7.526
Níspero			1.149	1.179	6	12.724	12.864	12.546
Albaricoquero			686	705	8	3.548	7.186	5.290
Cerezo y guindo			1.979	2.262	6	6.407	6.937	6.674
Melocotón total			5.660	8.130	8	81.053	92.551	131.633
<i>Melocotón</i>			3.096	4.319	8	40.964	46.135	63.396
<i>Nectarina</i>			2.564	3.811	8	40.089	46.416	68.236
Ciruelo			1.805	2.664	6	22.388	23.891	38.199
Higo			2.373	2.287	8	1.984	2.221	2.580
Chirimoyo			3.076	3.082			43.677	43.986
Aguacate			9.827	9.703			78.023	75.922
Plátano**			1	2	8	8	8	15
Kiwi			5	0		0	0	0
Almendro			199.283	169.824	9	108.276	107.819	54.293
Nuez			2.213	1.974	9	2.509	2.740	2.440
Castaña			8.856	8.276	9	7.532	8.508	6.362
Avellano			0	10		0	0	8
Frambuesa			2.489	1.896	4	46.699	43.330	23.559
OLIVAR								
Olivar aceituna mesa			94.781	97.354	9	397.348	481.621	461.831
Olivar aceituna almazara			1.514.868	1.470.076			7.481.443	4.597.528
Aceite de oliva							1.458.863	947.293
VIÑEDO								
Viñedo uva mesa				1.676	9	9.421	10.840	15.573
Viñedo uva vinificación				26.774	9	173.150	183.748	153.568
Viñedo uva pasificación					8	1.200	1.335	1.136
Vino + mosto (prod. en Hl.)					9	1.246.802	1.306.533	1.164.070
CULTIVOS INDUST. LEÑOSOS								
Alcaparra				30			415	94

(*) Mes al que corresponde la última estimación

(**) Árboles diseminados

MERCADO DE TRABAJO

La tasa de paro en Andalucía se situó en el tercer trimestre de 2019, en un punto menos que en el mismo periodo de 2018, lo que supuso un descenso de 32.400 personas, y así mismo el número de ocupados aumentó en un 2,2% respecto al mismo periodo del año anterior, que se tradujo en 68100 ocupados más. El Sector Servicios acapara el 77,18% del total de dichos trabajadores, seguido muy de lejos por la Industria con el 9,51%

Por provincias, Málaga y Almería ostentan las mayores tasas de empleo, con un 49,61% y 46,40% respectivamente. Córdoba y Jaén son las que presenta mayores tasas de paro, con un 25,25% y 24,26% respectivamente

Cuadro nº 37
Tasas de actividad, paro y empleo por Comunidad Autónoma
y Ocupados y parados de mas de 16 años

Datos: 3º trimestre de 2019

Unidades: Miles de personas y porcentaje

Territorio	Ocupados	Parados	Tasa Actividad	Tasa Paro	Tasa Empleo
Andalucía	3.100,86	865,77	56,85	21,83	44,45
Aragón	595,13	63,87	59,69	9,69	53,90
Asturias, Principado de	386,05	65,12	50,74	14,43	43,41
Balears, Illes	619,73	55,21	67,02	8,18	61,54
Canarias	891,15	239,56	59,50	21,19	46,89
Cantabria	248,84	23,79	55,19	8,73	50,37
Castilla y León	826,12	158,53	58,41	16,10	49,01
Castilla-La Mancha	1.005,02	126,47	55,35	11,18	49,16
Cataluña	3.462,42	422,08	61,72	10,87	55,01
Comunitat Valenciana	2.102,95	339,74	58,42	13,91	50,30
Extremadura	400,81	98,22	55,78	19,68	44,80
Galicia	1.105,67	143,49	53,48	11,49	47,33
Madrid, Comunidad de	3.096,15	354,05	62,37	10,26	55,97
Murcia, Región de	618,11	101,98	59,08	14,16	50,71
Navarra, Comunidad Foral de	290,43	25,91	58,86	8,19	54,04
País Vasco	930,05	94,91	55,85	9,26	50,67
Rioja, La	141,29	13,95	59,08	8,99	53,77
Ceuta y Melilla	53,53	21,73	58,53	28,87	41,63
España	19.874,32	3.214,38	58,72	13,92	50,54

Fuente: Instituto de Estadística y Cartografía de Andalucía. Explotación de la Encuesta de Población Activa del INE

Cuadro nº 38
Ocupados por sexo y grupo de edad

Datos: 3º trimestre de 2019

Unidades: Miles de personas, porcentajes

Sexo	Edad	Territorio					
		Andalucía			España		
		Ocupados	Diferencia con igual Tr. año anterior	Variación interanual	Ocupados	Diferencia con igual Tr. año anterior	Variación interanual
Hombres	De 16 a 29 años	238,35	2,17	0,92%	1.527,54	56,27	3,82%
	De 30 a 44 años	728,79	-0,28	-0,04%	4.235,79	-67,27	-1,56%
	De 45 a 64 años	790,74	25,15	3,29%	4.933,70	161,08	3,37%
	De 65 y más años	16,41	0,61	3,85%	127,50	12,08	10,47%
	TOTAL	1.774,30	27,65	1,58%	10.824,53	162,16	1,52%
Mujeres	De 16 a 29 años	199,00	-2,49	-1,23%	1.317,83	20,69	1,59%
	De 30 a 44 años	568,82	13,51	2,43%	3.639,46	-28,04	-0,76%
	De 45 a 64 años	547,76	29,27	5,65%	3.999,34	180,36	4,72%
	De 65 y más años	10,97	0,20	1,90%	93,16	11,18	13,63%
	TOTAL	1.326,56	40,50	3,15%	9.049,79	184,18	2,08%
Ambos sexos	De 16 a 29 años	437,35	-0,32	-0,07%	2.845,37	76,96	2,78%
	De 30 a 44 años	1.297,62	13,23	1,03%	7.875,25	-95,31	-1,20%
	De 45 a 64 años	1.338,50	54,42	4,24%	8.933,04	341,43	3,97%
	De 65 y más años	27,38	0,81	3,06%	220,66	23,26	11,78%
	TOTAL	3.100,86	68,15	2,25%	19.874,32	346,34	1,77%

Fuente: Instituto de Estadística y Cartografía de Andalucía. Explotación de la Encuesta de Población Activa del INE

Cuadro nº 38 (a)
Ocupados por sector económico

Datos: 3º trimestre de 2019

Unidades: Miles de personas, porcentajes

Sector	Territorio					
	Andalucía			España		
	Ocupados	Diferencia con igual Tr. año anterior	Variación interanual	Ocupados	Diferencia con igual Tr. año anterior	Variación interanual
Agricultura	204,16	-48,14	1,38%	746,25	-22,16	-2,88%
Industria	295,03	1,59	8,00%	2.815,78	90,13	3,31%
Construcción	208,21	-5,07	7,30%	1.269,89	29,73	2,40%
Servicios	2.393,46	16,60	1,24%	15.042,41	248,64	1,68%
<i>Comercio y reparaciones</i>	867,62	22,70	3,66%	4.917,57	8,91	0,18%
<i>Transportes y comunicaciones</i>	203,10	-2,23	2,35%	1.632,45	74,27	4,77%
<i>Servicios a las empresas</i>	371,04	3,59	2,28%	2.660,00	85,46	3,32%
<i>Servicios públicos</i>	722,64	-4,49	-1,62%	4.349,54	87,72	2,06%
<i>Otros servicios</i>	229,07	-2,97	-0,97%	1.482,85	-7,71	-0,52%
TOTAL	3.100,86	-35,02	2,25%	19.874,32	346,34	1,77%

Fuente: Instituto de Estadística y Cartografía de Andalucía

Cuadro nº 39
Parados por sexo y grupos de edad

Datos: 3º trimestre de 2019

Unidades: Miles de personas; porcentajes

Sexo	Edad	Territorio					
		Andalucía			España		
		Parados	Diferencia con igual Tr. año anterior	Variación interanual	Parados	Diferencia con igual Tr. año anterior	Variación interanual
Hombres	De 16 a 29 años	126,57	-3,15	-2,43%	473,81	-21,04	-4,25%
	De 30 a 44 años	124,04	-16,69	-11,86%	465,00	-60,90	-11,58%
	De 45 a 64 años	146,22	-2,22	-1,50%	555,05	-28,41	-4,87%
	De 65 y más años	1,97	0,20	11,57%	6,62	1,23	22,82%
	TOTAL	398,80	-21,86	-5,20%	1.500,48	-109,12	-6,78%
Mujeres	De 16 a 29 años	120,38	6,93	6,11%	446,44	6,82	1,55%
	De 30 a 44 años	172,41	-13,08	-7,05%	619,17	-14,77	-2,33%
	De 45 a 64 años	173,58	-3,81	-2,15%	644,08	4,95	0,77%
	De 65 y más años	0,62	-0,62	-50,23%	4,21	0,53	14,40%
	TOTAL	466,98	-10,58	-2,22%	1.713,90	-2,47	-0,14%
Ambos sexos	De 16 a 29 años	246,95	3,78	1,55%	920,25	-14,22	-1,52%
	De 30 a 44 años	296,44	-29,76	-9,12%	1.084,17	-75,67	-6,52%
	De 45 a 64 años	319,80	-6,03	-1,85%	1.199,13	-23,46	-1,92%
	De 65 y más años	2,59	-0,42	-13,99%	10,83	1,76	19,40%
	TOTAL	865,77	-32,44	-3,61%	3.214,38	-111,59	-3,36%

Fuente: Instituto de Estadística y Cartografía de Andalucía

Cuadro nº 39 (a)
Parados por sector económico

Datos: 3º trimestre de 2019

Unidades: Miles de personas, porcentajes

Sector	Territorio					
	Andalucía			España		
	Parados	Diferencia con igual Tr. año anterior	Variación interanual	Parados	Diferencia con igual Tr. año anterior	Variación interanual
Agricultura	129,97	8,00	6,56%	203,30	8,95	4,61%
Industria	24,01	-3,65	-13,21%	149,76	-11,83	-7,32%
Construcción	35,89	-2,51	-6,54%	137,73	5,29	3,99%
Servicios	291,15	25,16	9,46%	1.146,04	60,70	5,59%
<i>Comercio y reparaciones</i>	132,76	38,93	41,48%	473,00	68,08	16,81%
<i>Transportes y comunicaciones</i>	16,36	0,69	4,42%	104,96	18,86	21,90%
<i>Servicios a las empresas</i>	33,19	2,81	9,25%	144,87	-11,86	-7,57%
<i>Servicios públicos</i>	70,89	-19,13	-21,25%	268,76	-10,91	-3,90%
<i>Otros servicios</i>	37,96	1,87	5,17%	154,45	-3,47	-2,19%
Busca su primer empleo	91,26	-8,63	-8,64%	367,13	-2,11	-0,57%
Hace más de 1 año de su último empleo	293,49	-50,80	-14,76%	1.210,42	-172,59	-12,48%
TOTAL	865,77	-32,44	-3,61%	3.214,38	-111,59	-3,36%

Fuente: Instituto de Estadística y Cartografía de Andalucía

Cuadro nº 40
Tasas de Actividad, Paro y Empleo por sexo y provincia

Datos: 3º trimestre de 2019

Unidades: Miles de personas, porcentajes

Territorio	Sexo								
	Hombres			Mujeres			Total		
	Actividad	Paro	Empleo	Actividad	Paro	Empleo	Actividad	Paro	Empleo
Almería	64,45	15,38	54,54	51,07	25,36	38,11	57,81	19,75	46,40
Cádiz	64,30	19,45	51,80	47,63	29,43	33,61	55,83	23,77	42,56
Córdoba	65,33	21,21	51,47	49,83	30,33	34,71	57,36	25,28	42,85
Granada	63,86	21,42	50,18	48,76	26,10	36,03	56,17	23,49	42,98
Huelva	63,19	19,43	50,91	49,44	26,97	36,11	56,15	22,83	43,33
Jaén	59,05	18,26	48,27	44,78	31,98	30,46	51,83	24,26	39,25
Málaga	62,49	15,52	52,79	52,32	20,99	41,34	57,27	18,09	46,91
Sevilla	64,93	18,23	53,09	53,04	25,09	39,74	58,79	21,42	46,20
Andalucía	63,67	18,35	51,99	50,33	26,04	37,22	56,85	21,83	44,45

Fuente: Instituto de Estadística y Cartografía de Andalucía

Cuadro nº 40 (a)
Tasas de Actividad, Paro y Empleo
por grupo de edad, sexo y estrato.

Datos: 3º trimestre de 2019

Unidades: tUnidades: tasas en %

SEXO	ESTRATO	2019								
		Total			De 16 a 64 años			De 55 a 64 años		
		Tasa de actividad	Tasa de paro	Tasa de empleo	Tasa de actividad	Tasa de paro	Tasa de empleo	Tasa de actividad	Tasa de paro	Tasa de empleo
Hombres	Capitales de provincia	63,20	16,82	52,57	77,47	16,95	64,33	68,00	11,94	59,88
	Municipios de más de 20.000 habitantes	65,12	18,53	53,05	77,88	18,51	63,46	66,35	16,52	55,38
	Municipios de 20.000 habitantes o menos	62,26	19,40	50,18	77,02	19,51	62,00	59,63	18,15	48,81
	TOTAL	63,67	18,35	51,99	77,49	18,42	63,22	64,50	15,74	54,34
Mujeres	Capitales de provincia	52,71	21,99	41,12	68,94	22,14	53,68	53,59	15,36	45,36
	Municipios de más de 20.000 habitantes	51,69	27,01	37,73	64,33	27,16	46,86	44,21	22,40	34,31
	Municipios de 20.000 habitantes o menos	46,41	28,93	32,98	60,43	29,02	42,90	39,10	25,93	28,96
	TOTAL	50,33	26,04	37,22	64,43	26,17	47,57	45,68	20,66	36,24
Ambos sexos	Capitales de provincia	57,63	19,33	46,49	73,07	19,48	58,83	60,04	13,63	51,86
	Municipios de más de 20.000 habitantes	58,36	22,32	45,33	71,19	22,37	55,27	55,15	18,90	44,72
	Municipios de 20.000 habitantes o menos	54,31	23,49	41,55	68,90	23,59	52,64	49,88	21,04	39,39
	TOTAL	56,85	21,83	44,45	70,98	21,93	55,42	54,91	17,83	45,12

Fuente: Instituto de Estadística y Cartografía de Andalucía. Explotación de la Encuesta de Población Activa del INE



Consejo Económico y Social de Andalucía

C/ Gamazo 30 – 41001 Sevilla

Teléfono 600 159 689 – Fax 955 065 807

revista.ces-a.ceec@juntadeandalucia.es