



REVISTA ECONÓMICA Y SOCIAL

EDITA

Consejo Económico y Social de Andalucía

C/ Gamazo 30
41001 Sevilla
Teléfono: 600 159 689
E-mail: revista.ces-a.cefta@juntadeandalucia.es

CONSEJO DE REDACCIÓN (*)

Ángel Javier Gallego Morales

Trinidad Villanueva Pérez

Soledad Ruiz Seguí

Manuel Ángel Martín López

Luís Picón Bolaños

Patrocinio Rodríguez-Ramos Velasco

Alicia de la Peña Aguilar

Presidente del CES Andalucía.

Consejera del CES Andalucía

Consejera del CES Andalucía

Consejero del CES Andalucía

Consejero del CES Andalucía

Consejera del CES Andalucía

Secretaria Gral CES Andalucía

(*) En funciones hasta que se designen, por la renovación de los miembros del Consejo efectuada el 27/04/2022.

ELABORACIÓN Y COORDINACIÓN

José Ignacio Corazón González

Alejandro Perea García

Manuel García Bogado

Diseño y elaboración

Soporte informático

Coordinación

El Consejo Económico y Social de Andalucía es un órgano consultivo y de participación social del Gobierno andaluz en materia socioeconómica, que sirve de canal de diálogo permanente entre la sociedad civil organizada y el gobierno autonómico. En él están representados las organizaciones sindicales CC.OO. y UGT Andalucía, la Confederación de Empresarios de Andalucía, la economía social, los consumidores y usuarios, las corporaciones locales, las universidades y un grupo de expertos en las materias competencia del Consejo.



ÍNDICE**1. PRESENTACIÓN Y ACTIVIDAD DEL CES 04****2. INFORMACIÓN JURÍDICA**

2.1 Legislación Europea	05
2.2 Jurisprudencia Europea	10
2.3 Legislación Nacional	17
2.4 Legislación Andaluza	22

3. INFORMACIÓN ECONÓMICA Y SOCIAL

3.1 Resumen de Indicadores	26
3.2 Información por Sectores	26
3.2.1 PIB	27
3.2.2 IPIAN	31
3.2.3 IPC	33
3.2.4 Comercio al por menor	36
3.2.5 Turismo	37
3.2.6 Comercio Exterior	45
3.2.7 Sector Servicios	50
3.2.8 Vivienda	52
3.2.9 Sector Agrario	57
3.2.10 Sector Pesquero	61
3.2.11 Mercado Laboral	64
3.2.12 Afiliaciones a la Seg. Soc	70
3.2.13 Asalariados	76
3.2.14 Empresas	78
3.2.15 Sociedades	81
3.3 Apunte de actualidad	84
Becas y ayudas al estudio en 2020 - 2021	

4. ENLACES DE INTERÉS 87

1. PRESENTACIÓN Y ACTIVIDAD DEL CES DE ANDALUCÍA

1.1 PRESENTACIÓN

Presentamos en este número un resumen de datos de la situación socioeconómica de Andalucía, donde se señalan las variaciones y los valores más significativos producidos en los distintos sectores socioeconómicos. Además se expone en este n.º 25 la actividad desarrollada por este Consejo Económico y Social en el tercer trimestre de 2022, mientras que los datos referidos a temas económicos y sociales lo son del segundo trimestre del año que son los últimos completos publicados oficialmente.

Dadas las actualizaciones que las fuentes oficiales que utilizamos realizan periódicamente, pudiera ocurrir que los datos reflejados en este número sacados de esas fuentes, sean posteriormente actualizados y existan pequeñas diferencias al compararse pasado cierto tiempo.

1.2 ACTIVIDAD DEL CONSEJO EN EL TERCER TRIMESTRE DE 2022

- ✓ El Presidente del CES de Andalucía participa en la reunión preparatoria del simposio internacional 'Salvemos el Mediterráneo' [12.07.2022]
- ✓ El Presidente del Consejo participa en el curso 'Mercado de trabajo y pensiones en un contexto de reformas' [12.07.2022]
- ✓ El Presidente del CES de Andalucía, Ángel J. Gallego Morales, participa en la presentación de un número especial de la revista Andalucía Económica dedicado al XII Ranking de Empresas Exportadoras en Andalucía [15.07.2022]
- ✓ El Presidente del CES de Andalucía, Ángel J. Gallego Morales, participa en el pleno de investidura en el que Juan Manuel Moreno Bonilla solicita la confianza de la Cámara para ser elegido presidente de la Junta de Andalucía [21.07.2022]
- ✓ Ángel J. Gallego Morales, presidente del Consejo Económico y Social de Andalucía, participa en el acto de toma de posesión del presidente del Gobierno andaluz, Juan Manuel Moreno Bonilla [25.07.2022]
- ✓ El Consejo Económico y Social de Andalucía convoca su Premio de Investigación [04.08.2022]
- ✓ Reunión del Comité Ejecutivo de la Red Transnacional Atlántica (RTA/ATN) [01.09.2022]
- ✓ La Secretaria General del CES de Andalucía participa en el acto de presentación de un libro editado por el Real Instituto Elcano, en colaboración con el Centro de Estudios Internacionales del Instituto Universitario de Lisboa (CEI-Iscte) [12.09.2022]
- ✓ El Presidente y la Secretaria General participan en el Simposio internacional "Salvemos el Mediterráneo, celebrado en Montpellier [30.09.2022]

2. INFORMACIÓN JURÍDICA

2.1 LEGISLACIÓN EUROPEA

ABRIL

ACTOS LEGISLATIVOS

Directiva (UE) 2022/542 del Consejo de 5 de abril de 2022 por la que se modifican las Directivas 2006/112/CE y (UE) 2020/285 en lo que respecta a los tipos del impuesto sobre el valor añadido (DO L 107 de 6.4.2022)
<https://eur-lex.europa.eu/legal-content/ES/TXT/PDF/?uri=CELEX:32022L0542&from=ES>

Directiva (UE) 2022/543 del Consejo de 5 de abril de 2022 por la que se modifican la Directiva 2008/118/CE y la Directiva (UE) 2020/262 en lo que respecta a las tiendas libres de impuestos situadas en la terminal francesa del túnel bajo el canal de la Mancha (DO L 107 de 6.4.2022)
<https://eur-lex.europa.eu/legal-content/ES/TXT/PDF/?uri=CELEX:32022L0543&from=ES>

Reglamento (UE) 2022/562 del Parlamento Europeo y del Consejo de 6 de abril de 2022 por el que se modifican los Reglamentos (UE) n.o 1303/2013 y (UE) n.o 223/2014 en lo que atañe a la Acción de Cohesión para los Refugiados en Europa (CARE) (DO L 109 de 8.4.2022)
<https://eur-lex.europa.eu/legal-content/ES/TXT/PDF/?uri=CELEX:32022R0562&from=ES>

Decisión (UE) 2022/563 del Parlamento Europeo y del Consejo de 6 de abril de 2022 por la que se concede una ayuda macrofinanciera a la República de Moldavia (DO L 109 de 8.4.2022)
<https://eur-lex.europa.eu/legal-content/ES/TXT/PDF/?uri=CELEX:32022D0563&from=ES>

Reglamento (UE) 2022/585 del Parlamento Europeo y del Consejo de 6 de abril de 2022 por el que se modifican los Reglamentos (UE) n.o 514/2014 por el que se establecen disposiciones generales sobre el Fondo de Asilo, Migración e Integración y sobre el instrumento de apoyo financiero a la cooperación policial, la prevención y la lucha contra la delincuencia, y la gestión de crisis, (UE) n.o 516/2014 por el que se crea el Fondo de Asilo, Migración e Integración y (UE) 2021/1147 por el que se crea el Fondo de Asilo, Migración e Integración (DO L 112 de 11.4.2022)
<https://eur-lex.europa.eu/legal-content/ES/TXT/PDF/?uri=CELEX:32022R0585&from=ES>

Reglamento (UE) 2022/590 del Parlamento Europeo y del Consejo de 6 de abril de 2022 que modifica el Reglamento (CE) n.o 138/2004 por lo que se refiere a las cuentas económicas de la agricultura regionales (DO L 114 de 12.4.2022)
<https://eur-lex.europa.eu/legal-content/ES/TXT/PDF/?uri=CELEX:32022R0590&from=ES>

Decisión (UE) 2022/591 del Parlamento Europeo y del Consejo de 6 de abril de 2022 relativa al Programa General de Acción de la Unión en materia de Medio Ambiente hasta 2030 (DO L 114 de 12.4.2022)
<https://eur-lex.europa.eu/legal-content/ES/TXT/PDF/?uri=CELEX:32022D0591&from=ES>

Reglamento (UE) 2022/612 del Parlamento Europeo y del Consejo de 6 de abril de 2022 relativo a la itinerancia en las redes públicas de comunicaciones móviles en la Unión (DO L 115 de 13.4.2022)
<https://eur-lex.europa.eu/legal-content/ES/TXT/PDF/?uri=CELEX:32022R0612&from=ES>

Reglamento (UE) 2022/613 del Parlamento Europeo y del Consejo de 12 de abril de 2022 por el que se modifican los Reglamentos (UE) n.o 1303/2013 y (UE) n.o 223/2014 en lo que atañe al aumento de la prefinanciación procedente de los recursos REACT-UE y al establecimiento de un coste unitario. (DO L 115 de 13.4.2022)
<https://eur-lex.europa.eu/legal-content/ES/TXT/PDF/?uri=CELEX:32022R0613&from=ES>

ACTOS NO LEGISLATIVOS

Recomendación (UE) 2022/554 de la Comisión de 5 de abril de 2022 sobre el reconocimiento de las cualificaciones de las personas que huyen de la invasión de Ucrania por parte de Rusia (DO L 1071 de 6.4.2022)

<https://eur-lex.europa.eu/legal-content/ES/TXT/PDF/?uri=CELEX:32022H0554&from=ES>

Reglamento (UE) 2022/555 del Consejo de 5 de abril de 2022 por el que se modifica el Reglamento (CE) n.o 168/2007 por el que se crea una Agencia de los Derechos Fundamentales de la Unión Europea (DO L 108 de 7.4.2022)

<https://eur-lex.europa.eu/legal-content/ES/TXT/PDF/?uri=CELEX:32022R0555&from=ES>

Reglamento (UE, Euratom) 2022/615 del Consejo de 5 de abril de 2022 por el que se modifica el Reglamento (UE, Euratom) n.o 609/2014 con vistas a mejorar la previsibilidad para los Estados miembros y aclarar los procedimientos de resolución de litigios a la hora de poner a disposición los recursos propios tradicionales y basados en el IVA y en la RNB (DO L 115 de 13.4.2022)

<https://eur-lex.europa.eu/legal-content/ES/TXT/PDF/?uri=CELEX:32022R0615&from=ES>

Reglamento Delegado (UE) 2022/670 de la Comisión de 2 de febrero de 2022 por el que se completa la Directiva 2010/40/UE del Parlamento Europeo y del Consejo en lo que se refiere al suministro de servicios de información sobre tráfico en tiempo real a escala de la Unión Europea (DO L 122 de 25.4.2022)

<https://eur-lex.europa.eu/legal-content/ES/TXT/PDF/?uri=CELEX:32022R0670&from=ES>

COMUNICACIÓN E INFORMACIONES

Recomendación del Consejo de 5 de abril de 2022 sobre la política económica de la zona del euro (DO C 153 de 07.4.2022)

[https://eur-lex.europa.eu/legal-content/ES/TXT/PDF/?uri=CELEX:32022H0407\(01\)&from=ES](https://eur-lex.europa.eu/legal-content/ES/TXT/PDF/?uri=CELEX:32022H0407(01)&from=ES)

Recomendación del Consejo de 5 de abril de 2022 sobre la movilidad de los jóvenes voluntarios en la Unión Europea (DO C 157 de 11.4.2022)

[https://eur-lex.europa.eu/legal-content/ES/TXT/PDF/?uri=CELEX:32022H0411\(01\)&from=ES](https://eur-lex.europa.eu/legal-content/ES/TXT/PDF/?uri=CELEX:32022H0411(01)&from=ES)

Recomendación del Consejo de 5 de abril de 2022 para tender puentes que permitan una cooperación europea eficaz en materia de educación superior (DO C160 de 13.4.2022)

[https://eur-lex.europa.eu/legal-content/ES/TXT/PDF/?uri=CELEX:32022H0413\(01\)&from=ES](https://eur-lex.europa.eu/legal-content/ES/TXT/PDF/?uri=CELEX:32022H0413(01)&from=ES)

Conclusiones del Consejo sobre reforzar los intercambios interculturales mediante la movilidad de artistas y profesionales de la cultura y de la creación y mediante el multilingüismo en la era digital (DO C160 de 13.4.2022)

[https://eur-lex.europa.eu/legal-content/ES/TXT/PDF/?uri=CELEX:52022XG0413\(02\)&from=ES](https://eur-lex.europa.eu/legal-content/ES/TXT/PDF/?uri=CELEX:52022XG0413(02)&from=ES)

Conclusiones del Consejo y de los representantes de los Gobiernos de los Estados miembros, reunidos en el seno del Consejo, sobre «El deporte y la actividad física como recursos prometedores para impulsar un cambio de comportamientos en favor de un desarrollo sostenible» (DO C 170 de 25.4.2022)

[https://eur-lex.europa.eu/legal-content/ES/TXT/PDF/?uri=CELEX:52022XG0425\(01\)&from=ES](https://eur-lex.europa.eu/legal-content/ES/TXT/PDF/?uri=CELEX:52022XG0425(01)&from=ES)

MAYO**ACTOS LEGISLATIVOS**

Directiva (UE) 2022/738 del Parlamento Europeo y del Consejo de 6 de abril de 2022 por la que se modifica la Directiva 2006/1/CE relativa a la utilización de vehículos alquilados sin conductor en el transporte de mercancías por carretera (DO L 137 de 16.5.2022)

<https://eur-lex.europa.eu/legal-content/ES/TXT/PDF/?uri=CELEX:32022L0738&from=ES>

ACTOS NO LEGISLATIVOS

Reglamento de Ejecución (UE) 2022/694 de la Comisión de 2 de mayo de 2022 por el que se modifica el Reglamento (UE) 2016/403 en lo que respecta a nuevas infracciones graves de las normas de la Unión que pueden acarrear la pérdida de honorabilidad del transportista por carretera (DO L 129 de 3.5.2022)

<https://eur-lex.europa.eu/legal-content/ES/TXT/PDF/?uri=CELEX:32022R0694&from=ES>

Recomendación (UE) 2022/758 de la Comisión de 27 de abril de 2022 sobre la protección de periodistas y defensores de los derechos humanos que participan en la esfera pública frente a procedimientos judiciales manifiestamente infundados o abusivos («demandas estratégicas contra la participación pública») (DO L 138 de 17.5.2022)

<https://eur-lex.europa.eu/legal-content/ES/TXT/PDF/?uri=CELEX:32022H0758&from=ES>

Recomendación (UE) 2022/822 de la Comisión de 18 de mayo de 2022 sobre la aceleración de los procedimientos de concesión de permisos para los proyectos de energías renovables y la facilitación de los contratos de compra de electricidad (DO L 146 de 25.5.2022)

COMUNICACIÓN E INFORMACIONES

Comunicación de la Comisión Plan de Trabajo sobre Diseño Ecológico y Etiquetado Energético 2022-2024 (DO C 182 de 4.5.2022)

[https://eur-lex.europa.eu/legal-content/ES/TXT/PDF/?uri=CELEX:52022XC0504\(01\)&from=ES](https://eur-lex.europa.eu/legal-content/ES/TXT/PDF/?uri=CELEX:52022XC0504(01)&from=ES)

JUNIO

ACTOS LEGISLATIVOS

Reglamento (UE) 2022/850 del Parlamento Europeo y del Consejo de 30 de mayo de 2022 relativo a un sistema informatizado para el intercambio electrónico transfronterizo de datos en el ámbito de la cooperación judicial en materia civil y penal (sistema e-CODEX), y por el que se modifica el Reglamento (UE) 2018/1726 (DO L 150 de 1.6.2022)

<https://eur-lex.europa.eu/legal-content/ES/TXT/PDF/?uri=CELEX:32022R0850&from=ES>

Reglamento (UE) 2022/858 del Parlamento Europeo y del Consejo de 30 de mayo de 2022 sobre un régimen piloto de infraestructuras del mercado basadas en la tecnología de registro descentralizado y por el que se modifican los Reglamentos (UE) n.º 600/2014 y (UE) n.º 909/2014 y la Directiva 2014/65/UE (DO L 151 de 2.6.2022)

<https://eur-lex.europa.eu/legal-content/ES/TXT/PDF/?uri=CELEX:32022R0858&from=ES>

Reglamento (UE) 2022/868 del Parlamento Europeo y del Consejo de 30 de mayo de 2022 relativo a la gobernanza europea de datos y por el que se modifica el Reglamento (UE) 2018/1724 (DO L 152 de 3.6.2022)

<https://eur-lex.europa.eu/legal-content/ES/TXT/PDF/?uri=CELEX:32022R0868&from=ES>

Reglamento (UE) 2022/869 del Parlamento Europeo y del Consejo de 30 de mayo de 2022 relativo a las orientaciones sobre las infraestructuras energéticas transeuropeas y por el que se modifican los Reglamentos (CE) n.º 715/2009, (UE) 2019/942 y (UE) 2019/943 y las Directivas 2009/73/CE y (UE) 2019/944 y se deroga el Reglamento (UE) n.º 347/2013 (DO L 152 de 3.6.2022)

<https://eur-lex.europa.eu/legal-content/ES/TXT/PDF/?uri=CELEX:32022R0869&from=ES>

Directiva (UE) 2022/890 del Consejo de 3 de junio de 2022 por la que se modifica la Directiva 2006/112/CE en lo que respecta a la prórroga del período de aplicación del mecanismo opcional de inversión del sujeto pasivo en relación con determinadas entregas de bienes y prestaciones de servicios susceptibles de fraude, y del mecanismo de reacción rápida contra el fraude en el ámbito del IVA (DO L 155 de 8.6.2022)

<https://eur-lex.europa.eu/legal-content/ES/TXT/PDF/?uri=CELEX:32022L0890&from=ES>

Reglamento (UE) 2022/991 del Parlamento Europeo y del Consejo, de 8 de junio de 2022, por el que se modifica el Reglamento (UE) 2016/794 en lo que se refiere a la cooperación de Europol con entidades privadas, el tratamiento de datos personales por Europol en apoyo de investigaciones penales y el papel de Europol en materia de investigación e innovación (DO L 169 de 27.6.2022)

<https://eur-lex.europa.eu/legal-content/ES/TXT/PDF/?uri=CELEX:32022R0991&from=ES>

Reglamento (UE) 2022/992 del Parlamento Europeo y del Consejo, de 8 de junio de 2022, por el que se modifica el Reglamento (UE) 2016/1628 en lo que respecta a la prórroga de los poderes de la Comisión para adoptar actos delegados (DO L 169 de 27.6.2022)

<https://eur-lex.europa.eu/legal-content/ES/TXT/PDF/?uri=CELEX:32022R0992&from=ES>

Directiva (UE) 2022/993 del Parlamento Europeo y del Consejo, de 8 de junio de 2022, relativa al nivel mínimo de formación en las profesiones marítimas (DO L 169 de 27.6.2022)

<https://eur-lex.europa.eu/legal-content/ES/TXT/PDF/?uri=CELEX:32022L0993&from=ES>

Reglamento (UE) 2022/1031 del Parlamento Europeo y del Consejo de 23 de junio de 2022 sobre el acceso de los operadores económicos, bienes y servicios de terceros países a los mercados de contratos públicos y de concesiones de la Unión, así como sobre los procedimientos de apoyo a las negociaciones para el acceso de los operadores económicos, bienes y servicios de la Unión a los mercados de contratos públicos y de concesiones de terceros países (Instrumento de contratación internacional-ICI) (DO L 173 de 30.6.2022)

<https://eur-lex.europa.eu/legal-content/ES/TXT/PDF/?uri=CELEX:32022R1031&from=ES>

Reglamento (UE) 2022/1032 del Parlamento Europeo y del Consejo de 29 de junio de 2022 por el que se modifican los Reglamentos (UE) 2017/1938 y (CE) n.o 715/2009 en relación con el almacenamiento de gas (DO L 173 de 30.6.2022)

<https://eur-lex.europa.eu/legal-content/ES/TXT/PDF/?uri=CELEX:32022R1032&from=ES>

Reglamento (UE) 2022/1033 del Parlamento Europeo y del Consejo de 29 de junio de 2022 por el que se modifica el Reglamento (UE) n.o 1305/2013 en lo que respecta a una medida específica destinada a proporcionar ayuda temporal excepcional en el marco del Fondo Europeo Agrícola de Desarrollo Rural (Feader) en respuesta a las repercusiones de la invasión de Ucrania por parte de Rusia (DO L 173 de 30.6.2022)

<https://eur-lex.europa.eu/legal-content/ES/TXT/PDF/?uri=CELEX:32022R1033&from=ES>

Reglamento (UE) 2022/1034 del Parlamento Europeo y del Consejo de 29 de junio de 2022 por el que se modifica el Reglamento (UE) 2021/953 relativo a un marco para la expedición, verificación y aceptación de certificados COVID-19 interoperables de vacunación, de prueba diagnóstica y de recuperación (certificado COVID digital de la UE) a fin de facilitar la libre circulación durante la pandemia de COVID-19 (DO L 173 de 30.6.2022)

<https://eur-lex.europa.eu/legal-content/ES/TXT/PDF/?uri=CELEX:32022R1034&from=ES>

ACTOS NO LEGISLATIVOS

Reglamento de Ejecución (UE) 2022/872 de la Comisión de 1 de junio de 2022 por el que se modifica el Reglamento de Ejecución (UE) n.o 288/2014 por lo que respecta a las modificaciones en el modelo para los programas operativos en el marco del objetivo de inversión en crecimiento y empleo y en el modelo para los

programas de cooperación del objetivo de cooperación territorial europea por lo que respecta a la Acción de Cohesión para los Refugiados en Europa (CARE) (DO L 152 de 3.6.2022)

<https://eur-lex.europa.eu/legal-content/ES/TXT/PDF/?uri=CELEX:32022R0872&from=ES>

Decisión (UE) 2022/895 del Consejo de 24 de mayo de 2022 por la que se autoriza la apertura de negociaciones en nombre de la Unión Europea con el fin de negociar un convenio internacional integral sobre la lucha contra la utilización de las tecnologías de la información y la comunicación con fines delictivos (DO L 155 de 8.6.2022)

<https://eur-lex.europa.eu/legal-content/ES/TXT/PDF/?uri=CELEX:32022D0895&from=ES>

Decisión de Ejecución (UE) 2022/907 de la Comisión de 1 de junio de 2022 sobre la solicitud de registro de la iniciativa ciudadana europea denominada «Good Clothes, Fair Pay» (Ropa buena, salarios justos) en virtud del Reglamento (UE) 2019/788 del Parlamento Europeo y del Consejo (DO L 157 de 10.6.2022)

<https://eur-lex.europa.eu/legal-content/ES/TXT/PDF/?uri=CELEX:32022D0907&from=ES>

Recomendación (UE) 2022/915 del Consejo de 9 de junio de 2022 relativa a la cooperación policial operativa (DO L 158 de 13.6.2022)

<https://eur-lex.europa.eu/legal-content/ES/TXT/PDF/?uri=CELEX:32022H0915&from=ES>

Reglamento (UE) 2022/922 del Consejo de 9 de junio de 2022 relativo al establecimiento y el funcionamiento de un mecanismo de evaluación y seguimiento para verificar la aplicación del acervo de Schengen, y por el que se deroga el Reglamento (UE) n.o 1053/2013 (DO L 160 de 15.6.2022)

<https://eur-lex.europa.eu/legal-content/ES/TXT/PDF/?uri=CELEX:32022R0922&from=ES>

Reglamento de Ejecución (UE) 2022/996 de la Comisión de 14 de junio de 2022 relativo a las normas para verificar los criterios de sostenibilidad y de reducción de las emisiones de gases de efecto invernadero y los criterios de bajo riesgo de provocar un cambio indirecto del uso de la tierra (DO L 168 de 27.6.2022)

<https://eur-lex.europa.eu/legal-content/ES/TXT/PDF/?uri=CELEX:32022R0996&from=ES>

COMUNICACIÓN E INFORMACIONES

Comunicación de la Comisión sobre orientaciones para el acceso al mercado laboral, la educación y formación profesionales y el aprendizaje de adultos para las personas que huyen de la guerra de agresión de Rusia contra Ucrania (DO C 233 de 16.6.2022)

[https://eur-lex.europa.eu/legal-content/ES/TXT/PDF/?uri=CELEX:52022XC0616\(01\)&from=ES](https://eur-lex.europa.eu/legal-content/ES/TXT/PDF/?uri=CELEX:52022XC0616(01)&from=ES)

Conclusiones del Consejo sobre el desarrollo de la contratación pública sostenible (DO C 236 de 20.6.2022)

[https://eur-lex.europa.eu/legal-content/ES/TXT/PDF/?uri=CELEX:52022XG0620\(01\)&from=ES](https://eur-lex.europa.eu/legal-content/ES/TXT/PDF/?uri=CELEX:52022XG0620(01)&from=ES)

Comunicación de la Comisión «Guía azul» sobre la aplicación de la normativa europea relativa a los productos, de 2022 (DO C 247 de 29.6.2022)

[https://eur-lex.europa.eu/legal-content/ES/TXT/PDF/?uri=CELEX:52022XC0629\(04\)&from=ES](https://eur-lex.europa.eu/legal-content/ES/TXT/PDF/?uri=CELEX:52022XC0629(04)&from=ES)

2.2 JURISPRUDENCIA EUROPEA**ABRIL**

Conclusiones del Abogado General Sr. J. Richard de la Tour, presentadas el 24 de marzo de 2022.

Procedimiento prejudicial — Espacio de libertad, seguridad y justicia — Política común en materia de asilo y protección subsidiaria — Directiva 2013/32/UE — Artículo 33, apartado 2, letra a) — Inadmisibilidad de una solicitud de protección internacional presentada por un menor debido a la concesión previa de protección internacional a los miembros de su familia — Reglamento (UE) n.º 604/2013 — Criterios y mecanismos de determinación del Estado miembro responsable de examinar esta solicitud de protección internacional — Interés superior del niño

Asunto C-720/20

<https://eur-lex.europa.eu/legal-content/ES/TXT/HTML/?uri=CELEX:62020CC0720&qid=1651231565726&from=ES>

Sentencia del Tribunal de Justicia (Sala Primera) de 28 de abril de 2022.

Vinarství U Kaplicky s.r.o. contra Státní zemědělská a potravinářská inspekce.

Procedimiento prejudicial — Organización común de mercados de los productos agrarios — Vino — Reglamento (UE) n.º 1308/2013 — Normas relativas a la comercialización — Artículo 80 — Prácticas enológicas — Prohibición de comercialización — Artículo 90 — Importaciones de vino — Reglamento (CE) n.º 555/2008 — Artículo 43 — Documento V I 1 — Certificado de elaboración de lotes de vino de acuerdo con las prácticas enológicas recomendadas o autorizadas — Valor probatorio — Reglamento (UE) n.º 1306/2013 — Artículo 89, apartado 4 — Sanciones — Comercialización de vino originario de un tercer país — Vino sometido a prácticas enológicas no autorizadas — Exención de responsabilidad — Carga de la prueba.

Asunto C-86/20.

<https://eur-lex.europa.eu/legal-content/ES/TXT/HTML/?uri=CELEX:62020CJ0086&qid=1651231661881&from=ES>

Sentencia del Tribunal de Justicia (Sala Tercera) de 28 de abril de 2022.

Federatie Nederlandse Vakbeweging contra Heiploeg Seafood International BV y Heitrans International BV.

Procedimiento prejudicial — Directiva 2001/23/CE — Artículos 3 a 5 — Transmisiones de empresas — Mantenimiento de los derechos de los trabajadores — Excepciones — Procedimiento de insolvencia — “Pre-pack” — Supervivencia de una empresa — Transmisión de (una parte de) la empresa con posterioridad a una declaración de quiebra precedida de un pre-pack.

Asunto C-237/20.

<https://eur-lex.europa.eu/legal-content/ES/TXT/HTML/?uri=CELEX:62020CJ0237&qid=1651231745458&from=ES>

Sentencia del Tribunal de Justicia (Sala Tercera) de 28 de abril de 2022.

Meta Platforms Ireland Limited, anciennement Facebook Ireland Limited contra Bundesverband der Verbraucherzentralen und Verbraucherverbände - Verbraucherzentrale Bundesverband e.V.

Procedimiento prejudicial — Protección de las personas físicas en lo que respecta al tratamiento de datos personales — Reglamento (UE) 2016/679 — Artículo 80 — Representación de los interesados por una asociación sin ánimo de lucro — Acción de representación entablada por una asociación de defensa de los intereses de los consumidores sin mandato y con independencia de la vulneración de derechos concretos de un interesado — Acción basada en la prohibición de prácticas comerciales desleales, la infracción de una ley en materia de protección de los consumidores o la prohibición del uso de condiciones generales nulas.

Asunto C-319/20

<https://eur-lex.europa.eu/legal-content/ES/TXT/HTML/?uri=CELEX:62020CJ0319&qid=1651231810251&from=ES>

Sentencia del Tribunal de Justicia (Sala Segunda) de 27 de abril de 2022.

Airbnb Ireland UC contra Région de Bruxelles-Capitale.

Petición de decisión prejudicial planteada por Cour constitutionnelle.

Procedimiento prejudicial — Mercado interior — Artículo 114 TFUE, apartado 2 — Exclusión de las disposiciones fiscales — Directiva 2000/31/CE — Servicios de la sociedad de la información — Comercio electrónico — Sitio de Internet de intermediación inmobiliaria — Artículo 1, apartado 5, letra a) — Exclusión

de la materia de fiscalidad — Definición — Normativa regional relativa a un impuesto sobre los establecimientos de alojamiento turístico — Disposición que obliga a los intermediarios a comunicar, previo requerimiento por escrito, determinados datos relativos a la explotación de esos establecimientos a la Administración tributaria con el fin de identificar a los sujetos pasivos del referido impuesto — Artículo 56 TFUE — Inexistencia de discriminación — Inexistencia de restricción.

Asunto C-674/20

<https://eur-lex.europa.eu/legal-content/ES/TXT/HTML/?uri=CELEX:62020CJ0674&qid=1651231891923&from=ES>

Sentencia del Tribunal de Justicia (Gran Sala) de 26 de abril de 2022.

República de Polonia contra Parlamento Europeo y Consejo de la Unión Europea.

Recurso de anulación — Directiva (UE) 2019/790 — Artículo 17, apartado 4, letras b) y c), in fine — Artículos 11 y 17, apartado 2, de la Carta de los Derechos Fundamentales de la Unión Europea — Libertad de expresión y de información — Protección de la propiedad intelectual — Obligaciones impuestas a los prestadores de servicios para compartir contenidos en línea — Control automático previo (filtrado) de los contenidos puestos en línea por los usuarios.

Asunto C-401/19.

<https://eur-lex.europa.eu/legal-content/ES/TXT/HTML/?uri=CELEX:62019CJ0401&qid=1651231981558&from=ES>

Sentencia del Tribunal de Justicia (Gran Sala) de 26 de abril de 2022.

NW contra Landespolizeidirektion Steiermark.

Petición de decisión prejudicial planteada por Landesverwaltungsgericht Steiermark.

Procedimiento prejudicial — Espacio de libertad, seguridad y justicia — Libre circulación de personas — Reglamento (UE) 2016/399 — Código de fronteras Schengen — Artículo 25, apartado 4 — Restablecimiento temporal de los controles en las fronteras interiores con una duración total máxima de seis meses — Normativa nacional que prevé varios períodos sucesivos de controles que suponen sobrepasar dicha duración — Incompatibilidad de esa normativa con el artículo 25, apartado 4, del Código de fronteras Schengen en caso de que los períodos sucesivos se basen en una misma o unas mismas amenazas — Normativa nacional que obliga, bajo apercibimiento de sanción, a exhibir el pasaporte o documento nacional de identidad con ocasión de controles realizados en fronteras interiores — Incompatibilidad de esa obligación con el artículo 25, apartado 4, del Código de fronteras Schengen cuando el propio control es contrario a dicha disposición.

Asunto C-368/20

<https://eur-lex.europa.eu/legal-content/ES/TXT/HTML/?uri=CELEX:62020CJ0368&qid=1651232068630&from=ES>

Sentencia del Tribunal de Justicia (Sala Octava) de 7 de abril de 2022.

Fuhrmann-2-GmbH contra B.

Petición de decisión prejudicial planteada por el Amtsgericht Bottrop.

Procedimiento prejudicial — Protección de los consumidores — Directiva 2011/83/UE — Artículo 8, apartado 2 — Contratos a distancia celebrados por medios electrónicos — Obligaciones de información que recaen sobre el comerciante — Activación de un botón o una función similar con el fin de efectuar el pedido con obligación de pago — Formulación correspondiente, no ambigua, a la mención “pedido con obligación de pago” — Toma en consideración únicamente de la expresión que figure en el botón o la función similar a efectos de la apreciación del carácter análogo de tal formulación.

Asunto C-249/21

<https://eur-lex.europa.eu/legal-content/ES/TXT/HTML/?uri=CELEX:62021CJ0249&qid=1651232169999&from=ES>

Sentencia del Tribunal de Justicia (Sala Cuarta) de 7 de abril de 2022.

Q y otros contra United Airlines Inc.

Petición de decisión prejudicial planteada por el Nederlandstalige Ondernemingsrechtbank Brussel.

Procedimiento prejudicial — Transporte aéreo — Reglamento (CE) n.º 261/2004 — Normas comunes sobre compensación y asistencia a los pasajeros aéreos en caso de denegación de embarque y de cancelación o gran retraso de los vuelos — Vuelo con conexión directa que se compone de dos tramos de vuelo — Gran retraso en la llegada al destino final que se ha originado en el segundo tramo de ese vuelo que cubría la ruta entre dos aeropuertos de un tercer país — Validez de dicho Reglamento a la luz del Derecho internacional.

Asunto C-561/20

<https://eur-lex.europa.eu/legal-content/ES/TXT/HTML/?uri=CELEX:62020CJ0561&qid=1651232251920&from=ES>

Sentencia del Tribunal de Justicia (Gran Sala) de 5 de abril de 2022.

G.D. contra Commissioner of the Garda Síochána y otros.

Petición de decisión prejudicial planteada por la Supreme Court.

Procedimiento prejudicial — Tratamiento de los datos personales en el sector de las comunicaciones electrónicas — Confidencialidad de las comunicaciones — Proveedores de servicios de comunicaciones electrónicas — Conservación generalizada e indiferenciada de los datos de tráfico y de localización — Acceso a los datos conservados — Control jurisdiccional a posteriori — Directiva 2002/58/CE — Artículo 15, apartado 1 — Carta de los Derechos Fundamentales de la Unión Europea — Artículos 7, 8, 11 y 52, apartado 1 — Posibilidad de que un órgano jurisdiccional nacional limite la eficacia temporal de una declaración de invalidez referida a una normativa nacional incompatible con el Derecho de la Unión — Exclusión.

Asunto C-140/20

<https://eur-lex.europa.eu/legal-content/ES/TXT/HTML/?uri=CELEX:62020CJ0140&qid=1651232307317&from=ES>

MAYO

Sentencia del Tribunal de Justicia (Sala Séptima) de 19 de mayo de 2022.

Istituto nazionale per l'assicurazione contro gli infortuni sul lavoro (INAIL) y Istituto nazionale della previdenza sociale (INPS) contra Ryanair DAC.

Petición de decisión prejudicial planteada por Corte suprema di cassazione.

Asunto C-33/21.

<https://eur-lex.europa.eu/legal-content/EN/TXT/HTML/?uri=CELEX:62021CJ0033&qid=1653563321559&from=ES>

Sentencia del Tribunal de Justicia (Gran Sala) de 17 de mayo de 2022.

MA contra Ibercaja Banco, SA.

Petición de decisión prejudicial planteada por Audiencia Provincial de Zaragoza.

Procedimiento prejudicial — Directiva 93/13/CEE — Cláusulas abusivas en los contratos celebrados con consumidores — Principio de equivalencia — Principio de efectividad — Procedimiento de ejecución hipotecaria — Carácter abusivo de la cláusula que establece el tipo nominal de los intereses de demora y de la cláusula de vencimiento anticipado contenidas en el contrato de préstamo — Autoridad de cosa juzgada y preclusión — Pérdida de la posibilidad de invocar ante un tribunal el carácter abusivo de una cláusula del contrato — Facultad del juez nacional de efectuar un examen de oficio.

Asunto C-600/19

<https://eur-lex.europa.eu/legal-content/ES/TXT/HTML/?uri=CELEX:62019CJ0600&qid=1653563422035&from=ES>

Sentencia del Tribunal de Justicia (Sala Cuarta) de 12 de mayo de 2022.

W. J. contra L. J. et J. J. reprezentowani przez przedstawicielkę ustawową A. P.

Procedimiento prejudicial — Cooperación judicial en materia civil — Competencia, ley aplicable, reconocimiento y ejecución de resoluciones en materia de obligaciones alimenticias — Determinación de la ley aplicable — Protocolo de La Haya sobre la ley aplicable a las obligaciones alimenticias — Artículo 3 — Residencia habitual del acreedor — Momento en el que se determina la residencia habitual — Retención ilícita de un menor. Asunto C-644/20

<https://eur-lex.europa.eu/legal-content/ES/TXT/HTML/?uri=CELEX:62020CJ0644&qid=1653563504320&from=ES>

Sentencia del Tribunal de Justicia (Sala Sexta) de 12 de mayo de 2022.

GD y ES contra Luso Temp - Empresa de Trabalho Temporário SA.

Procedimiento prejudicial — Política social — Directiva 2008/104/CE — Trabajo a través de empresas de trabajo temporal — Artículo 5, apartado 1 — Principio de igualdad de trato — Artículo 3, apartado 1, letra f) — Concepto de “condiciones esenciales de trabajo y de empleo de los trabajadores cedidos por empresas de trabajo temporal” — Compensación debida en concepto de los días de vacaciones anuales retribuidas no disfrutados y de la paga extraordinaria de vacaciones correspondiente en caso de extinción de la relación laboral. Asunto C-426/20.

<https://eur-lex.europa.eu/legal-content/ES/TXT/HTML/?uri=CELEX:62020CJ0426&qid=1653563629250&from=ES>

Sentencia del Tribunal General (Sala Segunda ampliada) de 11 de mayo de 2022.
Finanziaria d'investimento Fininvest SpA (Fininvest) y Silvio Berlusconi contra Banco Central Europeo.
Asunto T-913/16

<https://eur-lex.europa.eu/legal-content/FR/TXT/HTML/?uri=CELEX:62016TJ0913&qid=1653563708156&from=ES>

Conclusiones de la Abogado General Sra. J. Kokott, presentadas el 5 de mayo de 2022
Asunto C-61/21. JP contra Ministre de la Transition écologique (Ministro de Transición Ecológica), Premier ministre (Primer Ministro)

[Petición de decisión prejudicial planteada por la Cour administrative d' appel de Versailles (Tribunal de Apelación de lo Contencioso-Administrativo de Versalles, Francia)]

«Petición de decisión prejudicial — Directiva 2008/50/CE — Calidad del aire ambiente — Valores límite para la protección de la salud humana — Superación — Planes de calidad del aire — Responsabilidad del Estado — Derecho de un particular a obtener resarcimiento por los daños en su salud ocasionados por un incumplimiento del Derecho de la Unión — Infracción caracterizada — Relación de causalidad directa — Fecha en que debe determinarse la existencia del incumplimiento»

<https://eur-lex.europa.eu/legal-content/ES/TXT/HTML/?uri=CELEX:62021CC0061&qid=1653564320186&from=ES>

Conclusiones del Abogado General Sr. A. M. Collins, presentadas el 5 de mayo de 2022
Asunto C-700/20. The London Steam-Ship Owners' Mutual Insurance Association Limited
contra Reino de España

[Petición de decisión prejudicial planteada por la High Court of Justice (England & Wales), Queen's Bench Division (Commercial Court) [Tribunal Superior de Justicia de Inglaterra y Gales, Sala de lo Mercantil y de lo Contencioso-Administrativo, Sección de lo Comercial, Reino Unido]]

[Procedimiento prejudicial — Cooperación judicial en materia civil y mercantil — Reglamento (CE) n.º 44/2001 — Artículo 1, apartado 2, letra d) — Artículo 34, apartados 1 y 3 — Reconocimiento de una resolución judicial dictada en otro Estado miembro — Resolución judicial inconciliable con una resolución judicial que incorpora un laudo arbitral dictado entre las mismas partes en el Estado miembro requerido

<https://eur-lex.europa.eu/legal-content/ES/TXT/HTML/?uri=CELEX:62020CC0700&qid=1653564437390&from=ES>

Sentencia del Tribunal de Justicia (Sala Primera) de 5 de mayo de 2022.

BPC Lux 2 Sàrl y otros contra Banco de Portugal y otros.

Petición de decisión prejudicial planteada por el Supremo Tribunal Administrativo.

Procedimiento prejudicial — Directiva 2014/59/UE — Unión bancaria — Reestructuración y resolución de entidades de crédito y empresas de servicios de inversión — Artículos 36, 73 y 74 — Protección de los accionistas y acreedores — Aplicación parcial antes de la expiración del plazo de transposición — Transposición por etapas — Carta de los Derechos Fundamentales de la Unión Europea — Artículo 17, apartado 1 — Derecho de propiedad.

Asunto C-83/20

<https://eur-lex.europa.eu/legal-content/ES/TXT/HTML/?uri=CELEX:62020CJ0083&qid=1653564542530&from=ES>

Sentencia del Tribunal de Justicia (Sala Tercera) de 5 de mayo de 2022.

absoluts-bikes and more- GmbH & Co. KG contra the-trading-company GmbH.

Petición de decisión prejudicial planteada por el Bundesgerichtshof.

Procedimiento prejudicial — Protección de los consumidores — Directiva 2011/83/UE — Artículo 6, apartado 1, letra m) — Contrato a distancia entre un consumidor y un comerciante — Obligación del comerciante de informar al consumidor sobre la existencia de una garantía comercial del productor, así como de sus condiciones — Condiciones en las que surge dicha obligación — Contenido de la información que debe comunicarse al consumidor sobre la garantía comercial del productor — Incidencia del artículo 6, apartado 2, de la Directiva 1999/44/CE.

Asunto C-179/21

<https://eur-lex.europa.eu/legal-content/ES/TXT/HTML/?uri=CELEX:62021CJ0179&qid=1653564620089&from=ES>

Sentencia del Tribunal de Justicia (Sala Cuarta) de 5 de mayo de 2022.

Subdelegación del Gobierno en Toledo contra XU y QP.

Peticiones de decisión prejudicial planteadas por el Tribunal Superior de Justicia de Castilla-La Mancha.

Procedimiento prejudicial — Artículo 20 TFUE — Ciudadanía de la Unión Europea — Ciudadano de la Unión que nunca ha ejercido su libertad de circulación — Solicitud de tarjeta de residencia de un miembro de su familia, nacional de un tercer país — Denegación — Obligación del ciudadano de la Unión de disponer de recursos suficientes — Obligación de los cónyuges de vivir juntos — Hijo menor de edad, ciudadano de la Unión — Legislación y práctica nacionales — Disfrute efectivo de la esencia de los derechos conferidos a los ciudadanos de la Unión — Privación.

Asuntos acumulados C-451/19 y C-532/19

<https://eur-lex.europa.eu/legal-content/ES/TXT/HTML/?uri=CELEX:62019CJ0451&qid=1653565301465&from=ES>

JUNIO

Sentencia del Tribunal General (Sala Sexta ampliada) de 29 de junio de 2022.

Hijos de Moisés Rodríguez González, SA contra Oficina de Propiedad Intelectual de la Unión Europea.

Marca de la Unión Europea — Procedimiento de nulidad — Marca figurativa de la Unión La Irlandesa 1943 — Causas de nulidad absoluta — Declaración de nulidad por parte de la Gran Sala de Recurso de la EUIPO — Pruebas presentadas por primera vez ante el Tribunal General — Fecha pertinente para el examen de una causa de nulidad absoluta — Marca que puede inducir al público a error — Artículo 7, apartado 1, letra g), del Reglamento (CE) n.º 207/2009 [actualmente artículo 7, apartado 1, letra g), del Reglamento (UE) 2017/1001] — Mala fe — Artículo 52, apartado 1, letra b), del Reglamento n.º 207/2009 [actualmente artículo 59, apartado 1, letra b), del Reglamento 2017/1001].

Asunto T-306/20

<https://eur-lex.europa.eu/legal-content/ES/TXT/HTML/?uri=CELEX:62020TJ0306&qid=1656923114536&from=ES>

Sentencia del Tribunal de Justicia (Gran Sala) de 28 de junio de 2022.

Comisión Europea contra Reino de España.

Incumplimiento de Estado — Responsabilidad de los Estados miembros por los daños causados a los particulares por infracciones del Derecho de la Unión — Infracción del Derecho de la Unión imputable al legislador nacional — Vulneración de la Constitución de un Estado miembro imputable al legislador nacional — Principios de equivalencia y de efectividad. Asunto C-278/20.

<https://eur-lex.europa.eu/legal-content/ES/TXT/HTML/?uri=CELEX:62020CJ0278&qid=1656923199587&from=ES>

Sentencia del Tribunal de Justicia (Sala Sexta) de 22 de junio de 2022.

Comisión Europea contra República Eslovaca.

Incumplimiento de Estado — Directiva 92/43/CEE — Artículo 6, apartados 2 y 3 — Conservación de los hábitats naturales y de la fauna y flora silvestres — Directiva 2009/147/CE — Artículo 4, apartado 1 — Conservación de las aves silvestres — Urogallo (Tetrao urogallus) — Programas de gestión forestal — Cortas emergencia — Evaluación adecuada de sus repercusiones — Lugares Natura 2000 — Zonas de protección especial designadas para la conservación del urogallo — Inexistencia de medidas para prevenir el deterioro de los hábitats y de medidas de conservación especiales en determinadas zonas. Asunto C-661/20

<https://eur-lex.europa.eu/legal-content/ES/TXT/HTML/?uri=CELEX:62020CJ0661&qid=1656923331222&from=ES>

Sentencia del Tribunal de Justicia (Gran Sala) de 21 de junio de 2022.

Ligue des droits humains ASBL contra Conseil des ministres.

Petición de decisión prejudicial planteada por Cour constitutionnelle. Asunto C-817/19

<https://eur-lex.europa.eu/legal-content/FR/TXT/HTML/?uri=CELEX:62019CJ0817&qid=1656923393567&from=ES>

Sentencia del Tribunal de Justicia (Gran Sala) de 20 de junio de 2022.

London Steam-Ship Owners' Mutual Insurance Association Limited contra Kingdom of Spain.

Petición de decisión prejudicial planteada por la High Court of Justice (England & Wales), Queen's Bench Division.

Procedimiento prejudicial — Cooperación judicial en materia civil y mercantil — Reglamento (CE) n.º 44/2001 — Reconocimiento de una resolución dictada en otro Estado miembro — Motivos de denegación del reconocimiento — Artículo 34, punto 3 — Resolución inconciliable con una resolución dictada previamente entre las mismas partes en el Estado miembro requerido — Requisitos — Observancia, por parte de la resolución dictada previamente en los términos de un laudo arbitral, de las disposiciones y de los objetivos fundamentales del Reglamento (CE) n.º 44/2001 — Artículo 34, punto 1 — Reconocimiento manifiestamente contrario al orden público del Estado miembro requerido — Requisitos. Asunto C-700/20
<https://eur-lex.europa.eu/legal-content/ES/TXT/HTML/?uri=CELEX:62020CJ0700&qid=1656923573816&from=ES>

Sentencia del Tribunal de Justicia (Sala Segunda) de 16 de junio de 2022.

Comisión Europea contra República de Austria.

Incumplimiento — Coordinación de los sistemas de seguridad social — Reglamento (CE) n.º 883/2004 — Artículos 4, 7 y 67 — Libre circulación de los trabajadores — Reglamento (UE) n.º 492/2011 — Artículo 7 — Igualdad de trato — Prestaciones familiares — Ventajas sociales y fiscales — Ajuste de los importes en función de los niveles de precios en el Estado de residencia de los hijos. Asunto C-328/20

<https://eur-lex.europa.eu/legal-content/ES/TXT/HTML/?uri=CELEX:62020CJ0328&qid=1656923689092&from=ES>

Sentencia del Tribunal de Justicia (Gran Sala) de 9 de junio de 2022.

EP contra Préfet du Gers y Institut national de la statistique et des études économiques (INSEE).

Petición de decisión prejudicial planteada por el Tribunal judiciaire d' Auch.

Procedimiento prejudicial — Ciudadanía de la Unión — Nacional del Reino Unido de Gran Bretaña e Irlanda del Norte que reside en un Estado miembro — Artículo 9 TUE — Artículos 20 TFUE y 22 TFUE — Derecho de sufragio activo y pasivo en las elecciones municipales del Estado miembro de residencia — Artículo 50 TUE — Acuerdo sobre la retirada del Reino Unido de Gran Bretaña e Irlanda del Norte de la Unión Europea y de la Comunidad Europea de la Energía Atómica — Consecuencias de la retirada de un Estado miembro de la Unión — Supresión del censo electoral en el Estado miembro de residencia — Artículos 39 y 40 de la Carta de los Derechos Fundamentales de la Unión Europea — Validez de la Decisión (UE) 2020/135. Asunto C-673/20
<https://eur-lex.europa.eu/legal-content/ES/TXT/HTML/?uri=CELEX:62020CJ0673&qid=1656923796249&from=ES>

Sentencia del Tribunal de Justicia (Sala Cuarta) de 2 de junio de 2022.

FCC Česká republika, s.r.o. contra Ministerstvo životního prostředí y otros.

Petición de decisión prejudicial planteada por el Nejvyšší správní soud.

Procedimiento prejudicial — Directiva 2010/75/UE — Artículo 3, punto 9 — Prevención y control integrados de la contaminación — Procedimiento de modificación de un permiso — Participación del público interesado — Concepto de “modificación sustancial” de la instalación — Prolongación del período de explotación de un vertedero. Asunto C-43/21

<https://eur-lex.europa.eu/legal-content/ES/TXT/HTML/?uri=CELEX:62021CJ0043&qid=1656924034320&from=ES>

Sentencia del Tribunal de Justicia (Sala Segunda) de 2 de junio de 2022.

Get Fresh Cosmetics Limited contra Valstybine vartotojų teisių apsaugos tarnyba.

Petición de decisión prejudicial planteada por el Lietuvos vyriausioji administracinis teismas.

Procedimiento prejudicial — Directiva 87/357/CEE — Artículo 1, apartado 2 — Ámbito de aplicación — Productos no alimenticios que pueden confundirse con productos alimenticios — Concepto — Riesgo de asfixia, intoxicación, perforación u obstrucción del tubo digestivo — Presunción de peligrosidad — Inexistencia — Prueba. Asunto C-122/21

<https://eur-lex.europa.eu/legal-content/ES/TXT/HTML/?uri=CELEX:62021CJ0122&qid=1656924109917&from=ES>

Sentencia del Tribunal de Justicia (Sala Segunda) de 2 de junio de 2022.

Ligebehandlingsnævnet, que actúa por cuenta de A contra HK/Danmark y HK/Privat.

Petición de decisión prejudicial planteada por el Østre Landsret.

Procedimiento prejudicial — Política social — Igualdad de trato en el empleo y la ocupación — Prohibición de discriminación por razón de la edad — Directiva 2000/78/CE — Artículo 3, apartado 1, letras a) y d) — Ámbito de aplicación — Cargo de presidente electo de una organización de trabajadores — Estatutos de

dicha organización que disponen que únicamente podrán ser elegidos como presidente aquellos miembros que aún no hayan alcanzado, en la fecha de la elección, la edad de 60 o 61 años. Asunto C-587/20 <https://eur-lex.europa.eu/legal-content/ES/TXT/HTML/?uri=CELEX:62020CJ0587&qid=1656924198903&from=ESN°92/2022> :

2.3 LEGISLACIÓN NACIONAL

ABRIL

* Ley Orgánica 3/2022, de 31 de marzo, de ordenación e integración de la Formación Profesional (BOE núm. 78, de 1/04/2022).

* Ley 6/2022, de 31 de marzo, de modificación del Texto Refundido de la Ley General de derechos de las personas con discapacidad y de su inclusión social, aprobado por el Real Decreto Legislativo 1/2013, de 29 de noviembre, para establecer y regular la accesibilidad cognitiva y sus condiciones de exigencia y aplicación (BOE núm. 78, de 1/04/2022).

* Real Decreto 208/2022, de 22 de marzo, sobre las garantías financieras en materia de residuos (BOE núm. 78, de 1/04/2022).

* Orden TER/257/2022, de 29 de marzo, por la que se dispone la publicación del Reglamento de la Conferencia de Presidentes (BOE núm. 79, de 2/04/2022).

* Acuerdo entre el Reino de España y la República de Albania complementario del Convenio Europeo de Extradición de 1957, hecho en Madrid el 4 de octubre de 2021 (BOE núm. 81, de 5/04/2022).

* Resolución de 23 de marzo de 2022, de la Intervención General de la Seguridad Social, por la que se modifica la de 3 de julio de 2014, por la que se aprueba la Instrucción de contabilidad para las entidades que integran el Sistema de la Seguridad Social (BOE núm. 81, de 5/04/2022).

* Real Decreto-ley 8/2022, de 5 de abril, por el que se adoptan medidas urgentes en el ámbito de la contratación laboral del Sistema Español de Ciencia, Tecnología e Innovación (BOE núm. 82, de 6/04/2022).

* Real Decreto 242/2022, de 5 de abril, por el que se modifican el Reglamento de la Ley de Ordenación de los Transportes Terrestres, aprobado por el Real Decreto 1211/1990, de 28 de septiembre, y el Real Decreto 284/2021, de 20 de abril, por el que se regula la cualificación inicial y la formación continua de los conductores de determinados vehículos destinados al transporte por carretera (BOE núm. 82, de 6/04/2022).

* Real Decreto 243/2022, de 5 de abril, por el que se establecen la ordenación y las enseñanzas mínimas del Bachillerato (BOE núm. 82, de 6/04/2022).

* Convenio entre el Reino de España y el Reino de Marruecos sobre cooperación en materia de seguridad y de lucha contra la delincuencia, hecho en Rabat el 13 de febrero de 2019 (BOE núm. 83, de 7/04/2022).

* Ley 7/2022, de 8 de abril, de residuos y suelos contaminados para una economía circular (BOE núm. 85, de 9/04/2022).

* Orden ICT/307/2022, de 4 de abril, por la que se crean la Junta de Contratación y la Mesa Única de Contratación y se regulan su composición y funciones (BOE núm. 87, de 12/04/2022).

* Ley Orgánica 4/2022, de 12 de abril, por la que se modifica la Ley Orgánica 10/1995, de 23 de noviembre, del Código Penal, para penalizar el acoso a las mujeres que acuden a clínicas para la interrupción voluntaria del embarazo (BOE núm. 88, de 13/04/2022).

* Real Decreto 270/2022, de 12 de abril, por el que se modifica el Reglamento de ingreso, accesos y adquisición de nuevas especialidades en los cuerpos docentes a que se refiere la Ley Orgánica 2/2006, de 3 de mayo, de Educación, y se regula el régimen transitorio de ingreso a que se refiere la disposición transitoria decimoséptima de la citada ley, aprobado por Real Decreto 276/2007, de 23 de febrero (BOE núm. 88, de 13/04/2022).

* Real Decreto 271/2022, de 12 de abril, por el que se modifica el Real Decreto 1275/2011, de 16 de septiembre, por el que se crea la Agencia estatal "Agencia Española de Medicamentos y Productos Sanitarios" y se aprueba su Estatuto, con objeto de adaptar su estructura organizativa a las previsiones del Reglamento (UE) 2017/745, del Parlamento Europeo y del Consejo, de 5 de abril de 2017, sobre los productos sanitarios (BOE núm. 88, de 13/04/2022).

* Orden CSM/327/2022, de 11 de abril, por la que se modifica la Orden CSM/1271/2021, de 15 de noviembre, por la que se crea la Comisión Ministerial de Administración Digital del Ministerio de Consumo y se regula su composición y funciones (BOE núm. 90, de 15/04/2022).

* Ley 3/2022, de 6 de abril, de modificación de la Ley 2/2009, del Consejo de Garantías Estatutarias (BOE núm. 93, de 19/04/2022).

* Ley 4/2022, de 6 de abril, de modificación de la Ley 24/2009, del Síndic de Greuges (BOE núm. 93, de 19/04/2022).

* Instrumento de ratificación del Tratado relativo a la transmisión electrónica de solicitudes de cooperación jurídica internacional entre autoridades centrales, hecho en Medellín el 25 de julio de 2019. Reglamento de financiación del Tratado relativo a la transmisión electrónica de solicitudes de cooperación jurídica internacional entre autoridades centrales (BOE núm. 99, de 26/04/2022).

* Real Decreto-ley 9/2022, de 26 de abril, por el que se adoptan medidas hipotecarias y de gestión de pagos en el exterior en el marco de la aplicación de las medidas restrictivas aprobadas por la Unión Europea en respuesta a la invasión de Ucrania (BOE núm. 100, de 27/04/2022).

* Real Decreto 297/2022, de 26 de abril, por el que se modifica el Real Decreto 434/1988, de 6 de mayo, sobre reestructuración de la Casa de Su Majestad el Rey (BOE núm. 100, de 27/04/2022).

* Reforma del Reglamento del Senado por la que se modifica el artículo 92 (BOE núm. 103, de 30/04/2022).

MAYO

* Orden ETD/374/2022, de 25 de abril, por la que se establece el sistema de reaseguro a cargo del Consorcio de Compensación de Seguros en materia de responsabilidad civil por daños nucleares (BOE núm. 104, de 2/05/2022).

* Instrumento de adhesión al Acuerdo sobre el establecimiento del Instituto Internacional de Vacunas, hecho en Nueva York el 28 de octubre de 1996 (BOE núm. 105, de 3/05/2022).

* Orden ETD/378/2022, de 27 de abril, por la que se crea la División Unidad de Grandes Empresas en el Instituto Nacional de Estadística, O.A (BOE núm. 105, de 3/05/2022).

* Entrada en vigor del Acuerdo de transporte aéreo, hecho en Bruselas el 25 de abril de 2007 y en Washington el 30 de abril de 2007 (BOE núm. 106, de 4/05/2022).

- * Entrada en vigor del Protocolo por el que se modifica el Acuerdo de transporte aéreo entre los Estados Unidos de América y la Comunidad Europea y sus Estados miembros firmado el 25 y el 30 de abril de 2007, hecho en Luxemburgo el 24 de junio de 2010 (BOE núm. 106, de 4/05/2022).
- * Real Decreto 305/2022, de 3 de mayo, por el que se aprueba el Reglamento del Ministerio Fiscal (BOE núm. 106, de 4/05/2022).
- * Real Decreto 309/2022, de 3 de mayo, por el que se establece el mecanismo de compensación de costes indirectos para los sectores y subsectores industriales a los que se considera expuestos a un riesgo significativo de fuga de carbono durante el periodo 2021-2030 (BOE núm. 106, de 4/05/2022).
- * Real Decreto 311/2022, de 3 de mayo, por el que se regula el Esquema Nacional de Seguridad (BOE núm. 106, de 4/05/2022).
- * Ley 8/2022, de 4 de mayo, por la que se modifica la Ley 23/2011, de 29 de julio, de depósito legal (BOE núm. 107, de 5/05/2022).
- * Orden TES/388/2022, de 29 de abril, por la que se regula el Registro electrónico de apoderamientos del Fondo de Garantía Salarial, O.A (BOE núm. 107, de 5/05/2022).
- * Real Decreto 310/2022, de 3 de mayo, por el que se completa el régimen jurídico para la aprobación de los cambios de espacio aéreo y los procedimientos civiles de vuelo (BOE núm. 107, de 5/05/2022).
- * Orden ETD/389/2022, de 29 de abril, por la que se regulan los tipos de cuentas de la Administración General del Estado, de sus organismos autónomos y del resto de entidades del sector público administrativo cuyos recursos financieros integran el Tesoro Público, y se establece el régimen de autorización, apertura y utilización de dichas cuentas (BOE núm. 107, de 5/05/2022).
- * Real Decreto 272/2022, de 12 de abril, por el que se establece el Marco Español de Cualificaciones para el Aprendizaje Permanente (BOE núm. 109, de 7/05/2022).
- * Orden HFP/413/2022, de 10 de mayo, por la que se reducen para el período impositivo 2021 los índices de rendimiento neto y se modifican los índices correctores por piensos adquiridos a terceros y por cultivos en tierras de regadío que utilicen, a tal efecto, energía eléctrica aplicables en el método de estimación objetiva del Impuesto sobre la Renta de las Personas Físicas para las actividades agrícolas y ganaderas afectadas por diversas circunstancias excepcionales (BOE núm. 112, de 11/05/2022).
- * Orden PCM/419/2022, de 12 de mayo, por la que se crea el órgano administrativo encargado de la ejecución del programa de apoyo a la celebración del acontecimiento de excepcional interés público "Programa de preparación de los deportistas españoles de los Juegos de París 2024" (BOE núm. 114, de 13/05/2022).
- * Orden PCM/420/2022, de 12 de mayo, por la que se crea el órgano administrativo encargado de la ejecución del programa de apoyo a la celebración del acontecimiento de excepcional interés público Programa "Universo Mujer III" (BOE núm. 114, de 13/05/2022).
- * Real Decreto-ley 10/2022, de 13 de mayo, por el que se establece con carácter temporal un mecanismo de ajuste de costes de producción para la reducción del precio de la electricidad en el mercado mayorista (BOE núm. 115, de 14/05/2022).
- * Orden SND/425/2022, de 13 de mayo, por la que se establecen medidas de control sanitario a las personas que llegan a España a través de los puestos fronterizos terrestres de Ceuta y Melilla (BOE núm. 115, de 14/05/2022).
- * Real Decreto 374/2022, de 17 de mayo, por el que se modifican el Real Decreto 95/2019, de 1 de marzo, por el que se establecen las condiciones de contratación en el sector lácteo y se regula el reconocimiento de las

organizaciones de productores y de las organizaciones interprofesionales en el sector, y por el que se modifican varios reales decretos de aplicación al sector lácteo, y el Real Decreto 319/2015, de 24 de abril, sobre declaraciones obligatorias a efectuar por los primeros compradores y productores de leche y productos lácteos de vaca, oveja y cabra (BOE núm. 118, de 18/05/2022).

* Real Decreto 376/2022, de 17 de mayo, por el que se regulan los criterios de sostenibilidad y de reducción de las emisiones de gases de efecto invernadero de los biocarburantes, biolíquidos y combustibles de biomasa, así como el sistema de garantías de origen de los gases renovables (BOE núm. 118, de 18/05/2022).

* Orden PCM/466/2022, de 25 de mayo, por la que se publica el Acuerdo del Consejo de Ministros de 24 de mayo de 2022, por el que se aprueba el plan de medidas de ahorro y eficiencia energética de la Administración General del Estado y las entidades del sector público institucional estatal (BOE núm. 125, de 26/05/2022).

JUNIO

* Orden PCM/494/2022, de 31 de mayo, por la que se crea el Comité Nacional de Facilitación del Comercio y se determinan su composición y funciones (BOE núm. 131, de 2/06/2022).

* Reforma del Reglamento del Congreso de los Diputados por la que se modifica el artículo 82.2 (BOE núm. 132, de 3/06/2022).

* Orden TER/500/2022, de 1 de junio, por la que se crean y regulan la Junta de Contratación y la Mesa de Contratación de los Servicios Centrales en el Ministerio de Política Territorial, y la Mesa de Contratación de los Servicios Periféricos integrados en las Delegaciones del Gobierno (BOE núm. 132, de 3/06/2022).

* Resolución de 6 de junio de 2022, de la Secretaría General del Tesoro y Financiación Internacional, por la que se actualiza el Anexo 1 de la Resolución de 4 de julio de 2017, de la Secretaría General del Tesoro y Política Financiera, por la que se define el principio de prudencia financiera aplicable a las operaciones de endeudamiento y derivados de las comunidades autónomas y entidades locales (BOE núm. 135, de 7/06/2022).

* Texto consolidado del Acuerdo Europeo sobre trabajo de las tripulaciones de los vehículos que efectúen transportes internacionales por carretera (AETR), hecho en Ginebra el 1 de julio de 1970 (BOE núm. 140, de 13/06/2022).

* Instrumento de adhesión al Convenio sobre el trabajo a domicilio, hecho en Ginebra el 20 de junio de 1996 (BOE núm. 141, de 14/06/2022).

* Ley 9/2022, de 14 de junio, de Calidad de la Arquitectura (BOE núm. 142, de 15/06/2022).

* Ley 10/2022, de 14 de junio, de medidas urgentes para impulsar la actividad de rehabilitación edificatoria en el contexto del Plan de Recuperación, Transformación y Resiliencia (BOE núm. 142, de 15/06/2022).

* Instrumento de adhesión al Convenio sobre la eliminación de la violencia y el acoso en el mundo del trabajo, hecho en Ginebra el 21 de junio de 2019 (BOE núm. 143, de 16/06/2022).

* Resolución de 14 de junio de 2022, de la Presidencia de la Agencia Estatal de Administración Tributaria, sobre organización, funciones y atribución de competencias en el área de recaudación (BOE núm. 143, de 16/06/2022).

* Real Decreto 452/2022, de 15 de junio, por el que se crea y se regula la composición y el funcionamiento del Consejo del Espacio (BOE núm. 143, de 16/06/2022).

- * Instrumento de ratificación del Convenio marco del Consejo de Europa sobre el valor del patrimonio cultural para la sociedad, hecho en Faro el 25 de octubre de 2005 (BOE núm. 144, de 17/06/2022).
- * Instrumento de ratificación del Convenio del Consejo de Europa sobre coproducción cinematográfica (revisado), hecho en Rotterdam el 30 de enero de 2017 (BOE núm. 147, de 21/06/2022).
- * Aplicación provisional del Acuerdo entre el Reino de España y la Comisión Preparatoria de la Organización del Tratado de Prohibición Completa de los Ensayos Nucleares sobre el uso de datos sísmológicos primarios, sísmológicos auxiliares e hidroacústicos con fines de alerta de tsunamis, hecho en Viena el 13 de junio de 2022 (BOE núm. 150, de 24/06/2022).
- * Orden TMA/572/2022, de 20 de junio, por la que se crea y regula el funcionamiento del Comité antifraude del Ministerio de Transportes, Movilidad y Agenda Urbana (BOE núm. 150, de 24/06/2022).
- * Orden EFP/573/2022, de 17 de junio, por la que se establece la obligatoriedad de comunicaciones y notificaciones por medios electrónicos en los procedimientos de convocatorias de eventos, premios, estancias y formación del profesorado, del Instituto Nacional de Tecnologías Educativas y de Formación del Profesorado (BOE núm. 150, de 24/06/2022).
- * Real Decreto 414/2022, de 31 de mayo, por el que se modifica el Reglamento de control del comercio exterior de material de defensa, de otro material y de productos y tecnologías de doble uso, aprobado por el Real Decreto 679/2014, de 1 de agosto (BOE núm. 151, de 25/06/2022).
- * Ley Orgánica 5/2022, de 28 de junio, complementaria de la Ley 11/2022, de 28 de junio, General de Telecomunicaciones, de modificación de la Ley Orgánica 6/1985, de 1 de julio, del Poder Judicial (BOE núm. 150, de 24/06/2022).
- * Ley 11/2022, de 28 de junio, General de Telecomunicaciones (BOE núm. 155, de 29/06/2022).

2.4 LEGISLACIÓN ANDALUZA

ABRIL

* Decreto 48/2022, de 29 de marzo, por el que se regula el inventario andaluz de instalaciones y equipamientos deportivos y los planes de instalaciones y equipamientos deportivos de Andalucía. (BOJA n.º 63 de 01/04/2022)

* Decreto-ley 3/2022, de 29 de marzo, por el que se adoptan medidas urgentes para mejorar la financiación de los centros de atención residencial y de los centros de día y de noche de atención a personas en situación de dependencia. (BOJA n.º 63 de 01/04/2022)

* Orden de 21 de marzo de 2022, conjunta de la Consejería de Educación y Deporte y de la Consejería de Salud y Familias, por la que se aprueban los programas de deporte en edad escolar que integran el Plan de Deporte en Edad Escolar de Andalucía en el curso 2021-2022. (BOJA n.º 64 de 04/04/2022)

* Decreto-ley 2/2022, de 29 de marzo, por el que se amplían las medidas urgentes para paliar los efectos producidos por la situación de excepcional sequía en las demarcaciones hidrográficas intracomunitarias de Andalucía, y se adoptan medidas urgentes, administrativas y fiscales, de apoyo al sector agrario y pesquero. (BOJA n.º 64 de 04/04/2022)

* Recurso de inconstitucionalidad núm. 1413-2022, contra Ley 7/2021, de 1 de diciembre, de impulso para la sostenibilidad del territorio de Andalucía. (BOJA n.º 71 de 13/04/2022)

* Decreto-ley 4/2022, de 12 de abril, por el que se aprueban medidas extraordinarias y urgentes en materia de revisión excepcional de precios en los contratos públicos de obras en desarrollo de las medidas previstas en el Título II del Real Decreto-ley 3/2022, de 1 de marzo, de medidas para la mejora de la sostenibilidad del transporte de mercancías por carretera y del funcionamiento de la cadena logística, y por el que se transpone la Directiva (UE) 2020/1057, de 15 de julio de 2020, por la que se fijan normas específicas con respecto a la Directiva 96/71/CE y la Directiva 2014/67/UE para el desplazamiento de los conductores en el sector del transporte por carretera, y de medidas excepcionales en materia de revisión de precios en los contratos públicos de obras, y se crea la marca «Corazón Andaluz» y se regula el procedimiento para su uso. (BOJA extraordinario n.º 13 de 13/04/2022)

* Resolución de 6 de abril de 2022, del Parlamento de Andalucía, por la que se ordena la publicación del acuerdo de convalidación del Decreto-ley 2/2022, de 29 de marzo, por el que se amplían las medidas urgentes para paliar los efectos producidos por la situación de excepcional sequía en las demarcaciones hidrográficas intracomunitarias de Andalucía y se adoptan medidas urgentes, administrativas y fiscales, de apoyo al sector agrario y pesquero.

* Resolución de 6 de abril de 2022, del Parlamento de Andalucía, por la que se ordena la publicación del acuerdo de convalidación del Decreto-ley 3/2022, de 29 de marzo, por el que se adoptan medidas urgentes para mejorar la financiación de los centros de atención residencial y de los centros de día y de noche de atención a personas en situación de dependencia.

* Acuerdo de 19 de abril de 2022, del Consejo de Gobierno, por el que se aprueba el Plan Estratégico de la Juventud de Andalucía 2022-2026. (BOJA n.º 76 de 22/04/22)

* Acuerdo de 19 de abril de 2022, del Consejo de Gobierno, por el que se aprueba el Acuerdo de la Mesa Sectorial de Negociación de Sanidad, de fecha 18 de abril de 2022, por el que se adoptan tres aspectos retributivos estratégicos: revisión del modelo de carrera incluyendo las categorías que actualmente no la tienen desarrollada, subida retributiva para el Grupo A2 sanitario y la implementación del concepto

retributivo de continuidad asistencial en atención primaria para el personal médico. (BOJA n.º 78 de 26/04/22)

* Orden de 12 de abril de 2022, por la que se desarrolla el Decreto 163/2021, de 11 mayo, por el que se regulan los organismos de evaluación de la conformidad de productos agroalimentarios y pesqueros que operan en la Comunidad Autónoma de Andalucía. (BOJA n.º 79 de 27/04/22)

* Orden de 25 de abril de 2022, por la que se crea la Sede electrónica general de la Administración de la Junta de Andalucía. (BOJA n.º 80 de 28/04/22)

MAYO

* Acuerdo de 27 de abril de 2022, del Consejo de Gobierno, por el que se aprueba la formulación del Plan de Ordenación de los Recursos Naturales del Ámbito de La Breña, las Marismas del Barbate y el Tómbolo de Trafalgar y el Plan Rector de Uso y Gestión del Parque Natural de la Breña y Marismas del Barbate. (BOJA n.º 82 de 03/05/2022)

* Decreto 58/2022, de 27 de abril, por el que se regula la estructura, uso, acceso, alcance y funciones del sistema CoheSSiona, por el que se implementa la Historia Social Única Electrónica de Andalucía, y se crea el sistema ProgreSSa para la gestión de los Servicios Sociales comunitarios de Andalucía. (BOJA n.º 82 de 03/05/2022)

* Orden de 28 de abril de 2022, por la que se actualizan las medidas sanitarias y preventivas de salud pública en los centros sociosanitarios, otros centros y servicios sociales de la Comunidad Autónoma de Andalucía para hacer frente a la crisis sanitaria ocasionada por el coronavirus (COVID-19). (BOJA n.º 83 de 04/05/2022)

* Orden de 28 de abril de 2022, por la que se modifica la Orden de 31 de agosto de 2020, por la que se establece la política de seguridad de las tecnologías de la información y comunicaciones y de la protección de datos personales de la Consejería de Empleo, Formación y Trabajo Autónomo. (BOJA n.º 84 de 05/05/2022)

* Acuerdo de 3 de mayo de 2022, del Consejo de Gobierno, por el que se aprueba el Acuerdo entre la Consejería de Educación y Deporte de la Junta de Andalucía y las organizaciones sindicales representadas en la Mesa Sectorial de Educación, sobre retribuciones del profesorado de la enseñanza pública. (BOJA n.º 88 de 11/05/2022)

* Orden de 5 de mayo de 2022, por la que se desarrolla la disposición adicional decimoquinta del Decreto-ley 26/2021, de 14 de diciembre, por el que se adoptan medidas de simplificación administrativa y mejora de la calidad regulatoria para la reactivación económica en Andalucía, en relación a las viviendas integrantes del parque público de viviendas de la Junta de Andalucía, cuyo régimen de protección se haya extinguido a su entrada en vigor. (BOJA n.º 88 de 11/05/2022)

* Acuerdo de 10 de mayo de 2022, del Consejo de Gobierno, por el que se aprueba la Estrategia para la Transformación Económica de Andalucía (ETEA), Horizonte 2027. (BOJA n.º 90 de 13/05/2022)

* Resolución de 10 de mayo de 2022, del Parlamento de Andalucía, por la que se ordena la publicación del acuerdo de convalidación del Decreto-ley 4/2022, de 12 de abril, por el que se aprueban medidas extraordinarias y urgentes en materia de revisión excepcional de precios en los contratos públicos de obras en desarrollo de las medidas previstas en el Título II del Real Decreto-ley 3/2022, de 1 de marzo, de medidas para la mejora de la sostenibilidad del transporte de mercancías por carretera y del funcionamiento de la cadena logística, y por el que se transpone la directiva (UE) 2020/1057, de 15 de julio de 2020, por la que se fijan normas específicas con respecto a la Directiva 96/71/CE, y la Directiva 2014/67/UE, para el desplazamiento de los conductores en el sector del transporte por carretera, y de medidas excepcionales en

materia de revisión de precios en los contratos públicos de obras, y se crea la marca «Corazón Andaluz» y se regula el procedimiento para su uso. (BOJA n.º 94 de 19/05/2022)

* Orden de 13 de mayo de 2022, por la que se aprueban las Instrucciones Generales para la Ordenación de Montes de la Comunidad Autónoma de Andalucía (IGOMCAA). (BOJA n.º 95 de 20/05/2022)

* Acuerdo de 17 de mayo de 2022, del Consejo de Gobierno, por el que se acuerda la formulación de la Estrategia conjunta frente a la Resistencia a los Antimicrobianos en Andalucía 2022-2026. (BOJA n.º 95 de 20/05/2022)

* Decreto-ley 5/2022, de 17 de mayo, para regular la estancia y la acogida de las personas menores de edad desplazadas en Andalucía con motivo del conflicto bélico en Ucrania. (BOJA n.º 96 de 23/05/2022)

* Decreto 88/2022, de 24 de mayo, por el que se aprueba el Reglamento de Escuelas Taurinas de Andalucía. (BOJA n.º 100 de 27/05/2022)

* Orden de 24 de mayo de 2022, por la que se dictan normas para la elaboración del Presupuesto de la Junta de Andalucía para el año 2023. (BOJA n.º 100 de 27/05/2022)

JUNIO

* Acuerdo de 31 de mayo de 2022, del Consejo de Gobierno, por el que se aprueba la I Estrategia de Conciliación en Andalucía 2022-2026. (BOJA n.º 105 de 03/06/2022)

* Acuerdo de 31 de mayo de 2022, del Consejo de Gobierno, por el que se toma conocimiento de la adaptación en lenguaje sencillo y claro de la Ley 4/2021, de 27 de julio, de Infancia y Adolescencia de Andalucía, para que pueda ser conocida y comprendida por las personas menores andaluzas. (BOJA n.º 105 de 03/06/2022)

* Decreto 92/2022, de 31 de mayo, por el que se aprueba el Reglamento de Organización y Funcionamiento de la Intervención General de la Junta de Andalucía. (BOJA n.º 106 de 06/06/2022)

* Acuerdo de 31 de mayo de 2022, del Consejo de Gobierno, por el que toma conocimiento de la puesta en marcha del Plan de cadena de valor CRECE Industria del sector naval en Andalucía 2022-2023. (BOJA n.º 106 de 06/06/2022)

* Orden de 2 de junio de 2022, por la que se convoca el procedimiento de selección de las organizaciones del movimiento asociativo de personas gitanas que designarán representantes en las vocalías del Consejo Andaluz del Pueblo Gitano. (BOJA n.º 108 de 08/06/2022)

* Decreto 97/2022, de 7 de junio, mediante el que se crea la Comisión Interdepartamental para la Promoción de la Minería Sostenible en Andalucía. (BOJA n.º 110 de 10/06/2022)

* Decreto 99/2022, de 7 de junio, por el que se regulan las funciones, composición y funcionamiento de los Centros Municipales de Información a la Mujer para la cofinanciación de su creación y mantenimiento. (BOJA n.º 110 de 10/06/2022)

* Decreto 100/2022, de 7 de junio, por el que se regula el Programa de tratamiento a familias con menores en situación de riesgo o desprotección. (BOJA n.º 110 de 10/06/2022)

* Acuerdo de 7 de junio de 2022, del Consejo de Gobierno, por el que se aprueba el Plan Estratégico de Servicios Sociales de Andalucía 2022-2026. (BOJA n.º 110 de 10/06/2022)

* Acuerdo de 7 de junio de 2022, del Consejo de Gobierno, por el que se aprueba la Estrategia Energética de Andalucía 2030. (BOJA n.º 112 de 14/06/2022)

* Decreto 101/2022, de 14 de junio, por el que se aprueba el II Plan de Desarrollo Sostenible del Parque Natural Cabo de Gata-Níjar y su Área de Influencia Socio-Económica y el Programa Operativo Horizonte 2024. (BOJA n.º 116 de 20/06/2022)

* Acuerdo de 14 de junio de 2022, del Consejo de Gobierno, por el que se aprueba el II Plan Sectorial de Igualdad de Oportunidades entre mujeres y hombres en la actividad agraria, pesquera y medioambiental de Andalucía-Horizonte 2027. (BOJA n.º 116 de 20/06/2022)

* Acuerdo de 14 de junio de 2022, del Consejo de Gobierno, por el que se aprueba la Estrategia de I+D+I de Andalucía (EIDIA), Horizonte 2027. (BOJA n.º 117 de 21/06/2022)

* Decreto 103/2022, de 14 de junio, por el que se aprueba el Reglamento de Autorización administrativa, Declaración responsable, Comunicación, Acreditación y Registro de Entidades, Centros y Servicios Sociales de Andalucía. (BOJA n.º 117 de 21/06/2022)

3. INFORMACIÓN ECONÓMICA Y SOCIAL

3.1 RESUMEN DE INDICADORES

RESUMEN DE INDICADORES ECONÓMICOS Y SOCIALES DE ANDALUCÍA

Segundo trimestre de 2022

Territorio: Andalucía

INDICADORES ECONÓMICOS	Andalucía	% variación interanual	Periodo
PIB a precios mercado (1)	109,0	5,9	2º trimestre 22
Demanda Regional (aportación al crecimiento)	107,9	3,1	2º trimestre 22
Exportaciones (miles de euros)	3.440.090	17,2	Junio 22
Importaciones (miles de euros)	4.165.025	58,3	Junio 22
IPC	110,6	10,5	Junio 22
Índice Producción Industrial (base 2015) (2)	100,7	6,1	Junio 22
Índice Comercio por menor (base 2015) (2 y 3)	103,2	0,8	Junio 22
Índice cifra negocios Servicios (base 2015)	147,8	21,3	Junio 22
Inversión extranjera (flujos brutos totales en miles euros)	87.639	55,4	2º trimestre 22
N.º de Turistas	8.913.161	132,2	2º trimestre 22
Gtº medio por turista (euros)	72,0	4,3	2º trimestre 22
Estancia media de turistas (días)	5,1	0,7	2º trimestre 22
INDICADORES SOCIALES	Hombres	Mujeres	Periodo
Población total (a 1 de enero)	4.184.791	4.309.364	2.022
Población extranjera (a 1 de enero)	373.363	364.195	2.022
Población de 16 y más años (miles de personas)	3.471,7	3.626,70	2º trimestre 22
Activos (miles de personas)	2.174,20	1.857,50	2º trimestre 22
Ocupados (miles de personas)	1.835,10	1.443,40	2º trimestre 22
Parados (miles de personas)	339,20	414,10	2º trimestre 22
Tasa actividad	62,63	51,22	2º trimestre 22
Tasa paro	15,60	22,29	2º trimestre 22
Tasa empleo	52,86	39,80	2º trimestre 22
Contratos registrados	349.284		Junio 22
Contratos indefinidos	148.202		Junio 22
N.º Pensiones	1.612.593		Junio 22
Importe medio de las pensiones (euros)	975		Junio 22

Fuente: elaboración propia con datos del IECA e INE.. Revisión estadística 2019

Nota: Los datos de cada revista corresponden al trimestre anterior al de su publicación

(1) Índice de volúmenes encadenados Ref. 2015.

(2). Datos corregidos de estacionalidad y efecto calendario

(3). Precios constantes

3.2 INFORMACIÓN POR SECTORES

3.2.1 PRODUCTO INTERIOR BRUTO (PIB)

El producto interior bruto (PIB) es un indicador económico que refleja el valor monetario de todos los bienes y servicios finales producidos por un territorio en un determinado periodo de tiempo. Se utiliza para medir la riqueza que genera un país.

El dato comúnmente utilizado es la variación interanual, y se refieren a la tasa de variación de los índices de volumen encadenados de la serie, corregidas de efectos estacionales y de calendario. El año base (Índice = 100) es 2015.



La economía andaluza creció en el segundo trimestre de 2022 un 5,9 % respecto al mismo periodo del año anterior y un 0,8% respecto al trimestre precedente.

Tasas de variación interanual del PIB a precios de mercado y sus componentes Índices de Volumen Encadenados

Demanda y Oferta. Revisión estadística 2019

Unidad de medida: Tasas de variación interanual

Periodicidad: Trimestral - **Serie:** Corregida de estacionalidad y efecto calendario

Componentes del PIB	Segundos Trimestres			
	2019	2020	2021	2022
Gasto en consumo final regional	-0,2	-16,6	17,6	1,8
<i>Gasto en consumo final de los hogares regional</i>	-1,2	-24,3	22,9	3,1
<i>Gasto en consumo final de las AAPP e ISFLSH</i>	2,4	3,5	7,6	-1,0
Formación bruta de capital	4,3	-21,9	15,3	8,3
Demanda regional *	0,5	-18,2	18,4	3,1
Exportaciones totales	2,3	-38,9	23,1	19,9
Importaciones totales	-1,6	-32,0	24,3	9,7
PIB a precios de mercado DEMANDA	2,3	-19,9	16,4	5,9
Agricultura, ganadería, silvicultura y pesca	-5,7	4,5	-0,6	-4,1
Industria	2,2	-23,9	19,9	2,8
<i>De las cuales: industria manufacturera</i>	-0,5	-26,6	26,1	2,0
Construcción	8,0	-21,2	10,7	5,2
Servicios	2,8	-20,9	17,3	7,4
<i>Comercio, transporte y hostelería</i>	3,2	-44,7	45,2	21,2
<i>Información y comunicaciones</i>	6,8	-7,3	11,3	11,2
<i>Actividades financieras y de seguros</i>	-3,1	2,7	9,9	-0,4
<i>Actividades inmobiliarias</i>	2,5	-2,8	6,1	2,7
<i>Actividades profesionales</i>	7,1	-34,6	21,1	3,3
<i>Administración pública, sanidad y educación</i>	1,7	-1,5	6,3	-1,2
<i>Actividades artísticas, recreativas y otros servicios</i>	3,0	-39,6	24,7	17,5
VAB a precios básicos	2,5	-19,8	15,7	6,0
Impuestos netos sobre los productos	1,1	-21,0	22,2	4,9
PIB a precios de mercado OFERTA	2,3	-19,9	16,4	5,9

Fuente: Instituto de Estadística y Cartografía de Andalucía

* Aportación al crecimiento del PIB a precios de mercado

* Por el lado de la demanda:

En terminos interanuales, en el segundo trimestre del año la contribución tanto de la demanda regional como del saldo exterior al crecimiento del PIB registran datos positivos de 3,1 y 2,8 puntos porcentuales, respectivamente.

El gasto en consumo final de los hogares regional registró un crecimiento del 3,1%, aportando 1,9 puntos al PIB regional, mientras que el gasto en consumo final de las AAPP e ISFLSH registró un descenso del 1,0 % en el segundo trimestre del año, restando 3 décimas al crecimiento de Andalucía. De esta forma, el gasto en consumo final regional creció un 1,8 %, representando 1,6 puntos del PIB regional.

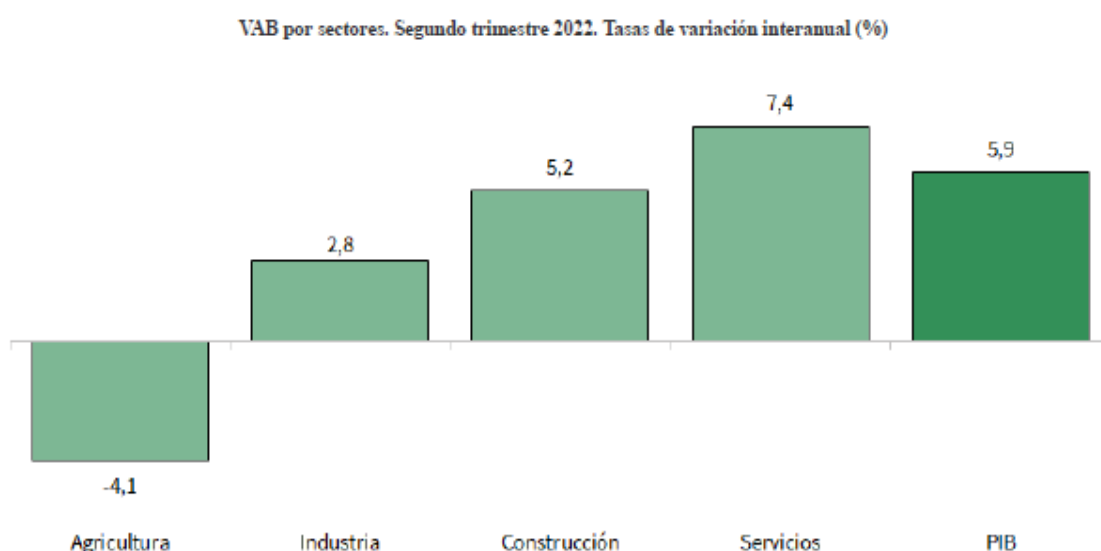
* Por el lado de la oferta:

Las ramas primarias registran un decrecimiento en su actividad del 4,1 %, lo que supone una repercusión negativa de 0,3 puntos sobre el PIB.

Las ramas industriales registraron un crecimiento en su tasa interanual del 2,8%, siendo su aportación al crecimiento del PIB de 0,4 puntos. La industria manufacturera registró una tasa positiva del 2,0%.

Por su parte, el sector de la Construcción creció un 5,2 %, aportando tres décimas al crecimiento del PIB del segundo trimestre en la Comunidad.

El sector Servicios en su conjunto presenta una tasa de crecimiento del 7,4 %, siendo su aportación al PIB de 4,9 puntos. Por subsectores, salvo las ramas de las Actividades financieras y de seguros y la Administración pública, sanidad y educación que registraron caídas del 0,4 % y del 1,2 %, respectivamente, todas las ramas de los servicios registraron crecimientos interanuales positivos destacando las Actividades de comercio, transporte y hostelería (21,2 %), las Actividades artísticas, recreativas y otros servicios (17,5 %) y las ramas de las actividades de Información y comunicaciones (11,2 %).



Puestos de trabajo totales por ramas de actividad. Tasas de variación interanual

Territorio : Andalucía

Unidad de medida : porcentajes. - Series corregidas de estacionalidad y efecto calendario

Periodicidad: Trimestral - Revisión estadística 2019

Puestos de trabajo totales Por ramas de actividad	Segundos Trimestres			
	2019	2020	2021	2022
Agricultura, ganadería, silvicultura y pesca	5,0	-2,4	6,4	-11,3
Industria	1,1	-16,3	13,2	0,7
<i>De las cuales: industria manufacturera</i>	0,8	-18,4	14,0	-0,0
Construcción	12,8	-19,3	22,6	1,9
Servicios	3,2	-24,4	27,4	6,8
<i>Comercio, transporte y hostelería</i>	4,2	-35,1	46,5	10,1
<i>Información y comunicaciones</i>	9,2	-2,4	8,2	18,1
<i>Actividades financieras y de seguros</i>	0,2	-4,3	5,0	-4,6
<i>Actividades Inmobiliarias</i>	7,5	-7,5	4,6	7,3
<i>Actividades profesionales</i>	8,5	-16,4	13,8	2,1
<i>Administración pública, sanidad y educación</i>	0,7	-10,8	16,6	4,8
<i>Actividades artísticas, recreativas y otros servicios</i>	0,5	-40,7	37,5	6,4
Puestos de trabajo totales	3,8	-21,7	23,8	4,4

Fuente: Instituto de Estadística y Cartografía de Andalucía

Puestos de trabajo Asalariados por ramas de actividad.

Tasas de variación interanual

Puestos de trabajo asalariados Por ramas de actividad	Segundos Trimestres			
	2019	2020	2021	2022
Agricultura, ganadería, silvicultura y pesca	3,2	-2,3	6,9	-11,2
Industria	0,6	-15,4	11,9	1,3
<i>De las cuales: industria manufacturera</i>	0,2	-17,5	12,4	0,6
Construcción	15,3	-16,5	20,5	0,6
Servicios	3,2	-24,3	26,0	8,1
<i>Comercio, transporte y hostelería</i>	5,2	-37,4	47,5	14,6
<i>Información y comunicaciones</i>	11,8	0,7	8,2	18,9
<i>Actividades financieras y de seguros</i>	-0,1	-4,8	5,4	-4,7
<i>Actividades Inmobiliarias</i>	8,7	-10,9	3,0	9,0
<i>Actividades profesionales</i>	8,1	-14,9	15,3	2,0
<i>Administración pública, sanidad y educación</i>	0,4	-11,0	17,1	4,8
<i>Actividades artísticas, recreativas y otros servicios</i>	-0,7	-42,1	29,6	6,7
Puestos de trabajo asalariados Totales	3,7	-21,4	22,6	5,4

Fuente: Instituto de Estadística y Cartografía de Andalucía

El empleo, medido en términos de puestos de trabajo*, presenta para este trimestre un crecimiento del 4,4 %. Asimismo, se observa un incremento en el número de puestos de trabajo asalariados, registrando una tasa de variación interanual positiva del 5,4 %, debido principalmente al crecimiento en el número de asalariados en las Actividades de comercio, transporte y hostelería (con un 14,6 %) y en la Información y comunicaciones (18,9 %).

Remuneración de Asalariados por ramas de actividad. Andalucía

Tasas de variación interanual

Tasas de variación interanual (%) - Datos corregidos de estacionalidad y efecto calendario.

Periodicidad: Trimestral - Revisión estadística 2019

Remuneración de asalariados	Segundos Trimestres			
	2019	2020	2021	2022
Agricultura, ganadería, silvicultura y pesca	4,7	-1,7	7,6	-9,5
Industria	1,2	-12,2	10,0	3,1
<i>De las cuales: industria manufacturera</i>	0,6	-14,9	9,5	2,3
Construcción	9,9	-7,4	11,8	1,5
Servicios	7,9	-15,7	17,6	8,9
<i>Comercio, transporte y hostelería</i>	8,2	-34,5	37,2	18,4
<i>Información y comunicaciones</i>	21,9	8,7	18,2	10,9
<i>Actividades financieras y de seguros</i>	2,3	-4,8	-5,1	-1,9
<i>Actividades Inmobiliarias</i>	27,6	-0,2	-12,9	12,7
<i>Actividades profesionales</i>	15,3	-12,9	15,9	7,8
<i>Administración pública, sanidad y educación</i>	5,9	-3,9	11,1	4,6
<i>Actividades artísticas, recreativas y otros servicios</i>	3,3	-36,3	23,6	8,6
TOTAL Remuneración de asalariados	7,2	-14,4	16,0	7,2

Fuente: Instituto de Estadística y Cartografía de Andalucía

(*) El concepto de puesto de trabajo difiere del de persona empleada, ya que una misma persona puede ocupar uno o varios puestos de trabajo. Además, en este concepto se excluyen las personas que no trabajan temporalmente en la empresa pero que tienen un vínculo formal con su puesto de trabajo, donde se encuadrarían entre otros conceptos los Expedientes de Regulación Temporal de Empleo y otras razones de tipo económico o técnico en las que exista una garantía de reincorporación al trabajo.

3.2.2 PRODUCCIÓN INDUSTRIAL DE ANDALUCÍA (IPIAN)

El Índice de Producción Industrial de Andalucía (IPIAN) mide el volumen de bienes que la industria de la región produce cada mes, representando la dinámica de la porción del Valor Añadido Bruto (VAB) proveniente del sector industrial. Al ser un Índice de Volumen, mide la variación en la cantidad producida sin considerar fluctuaciones en los precios. En este caso, también analizaremos la serie temporal ajustada por efectos de estacionalidad y calendario.

Índice de Producción Industrial de Andalucía (IPIAN) por Secciones de la CNAE-2009

Series corregidas de efectos estacionales y de calendario

Unidad de medida: Índice - Estado del dato: Provisional

Índice CNAE 09	2021			2022		
	abril	mayo	junio	abril	mayo	junio
Índice general	94,5	96,4	94,9	100,1	98,1	100,7
B. Industrias extractivas	78,4	76,7	74,3	64,7	69,4	68,8
C. Industria manufacturera	102,2	102,0	101,7	106,0	103,4	105,9
D. Suministro de energía eléctrica, gas, vapor y aire acondicionado	73,9	74,4	74,4	81,9	77,2	93,0
E. Suministro de agua, actividades de saneamiento, gestión de residuos y descontaminación	108,5	109,0	101,3	108,0	105,3	103,2

Fuente: Instituto de Estadística y Cartografía de Andalucía. Elaboración propia a partir de datos proporcionados por el INE

El índice de producción industrial de Andalucía, corregido de efectos estacionales y de calendario, creció un 6,1 % en junio respecto al mismo mes de 2021, y respecto al mes anterior un 2,6 %.

Tasas de variación interanual del IPIAN por Secciones de la CNAE-09

Series corregidas de efectos estacionales y de calendario

Unidad de medida: Tasas de variación - Estado del dato: Provisional

Tasas de Variación interanual del mes CNAE 09	2021			2022		
	abril	mayo	junio	abril	mayo	junio
Índice general	21,7	18,0	10,7	6,0	1,8	6,1
B. Industrias extractivas	-15,9	-26,5	-27,2	-17,5	-9,5	-7,4
C. Industria manufacturera	22,8	16,4	11,8	3,8	1,3	4,1
D. Suministro de energía eléctrica, gas, vapor y aire acondicionado	4,5	4,2	10,6	10,8	3,8	25,1
E. Suministro de agua, actividades de saneamiento, gestión de residuos y descontaminación	13,5	18,3	0,5	-0,5	-3,4	1,8

Fuente: Instituto de Estadística y Cartografía de Andalucía. Elaboración propia a partir de datos proporcionados por el INE

Por secciones de la CNAE-09, la tasa de variación interanual, corregida de efectos estacionales y de calendario, experimentó en el mes de junio crecimientos del 25,1 % en el Suministro de energía eléctrica, gas, vapor y aire acondicionado, del 4,1 % en la Industria manufacturera y del 1,8 % en el Suministro de agua, actividades de saneamiento, gestión de residuos y descontaminación, y un decrecimiento del 7,4 % en las Industrias extractivas.

Los pesos en el Índice General de estos sectores son, respectivamente, del 20,1 %, 72,0 %, 6,3 % y del 1,6 %.

Las divisiones de la CNAE-09 que presentaron mayor repercusión* positiva en la tasa interanual del Índice general, en el mes de junio, fueron las actividades de Suministro de energía eléctrica, gas, vapor y aire acondicionado, con una repercusión de 5,0 y la Industria de la alimentación, con una repercusión del 1,5.

Las divisiones con mayor repercusión negativa fueron la de Metalurgia; fabricación de productos de hierro, acero y ferroaleaciones, con una repercusión del -1,6 y la Industria química, con una repercusión de -0,6.

(*) Se entiende por repercusión de una división de actividad a la parte de la tasa anual del Índice General explicada por la variación anual de dicha división.

Divisiones con mayor repercusión (positiva y negativa) en la tasa interanual del Índice General. Junio 2022

Divisiones según la CNAE-09	Tasa de variación	Repercusión
Repercusión positiva		
Suministro de energía eléctrica, gas, vapor y aire acondicionado	32,2%	5,0
Industria de la alimentación	12,1%	1,5
Repercusión negativa		
Metalurgia; fabricación de productos de hierro, acero y ferroaleaciones	-28,2%	-1,6
Industria química	-10,3%	-0,6

Índice de Producción Industrial por destino económico de los bienes

Series corregidas de efectos estacionales y de calendario

Unidad de medida: Índice - Estado del dato: Provisional

Índice Destino Económico de los bienes	2021			2022		
	abril	mayo	junio	abril	mayo	junio
Bienes de consumo	111,0	108,0	110,8	129,7	114,3	115,3
Bienes de consumo duradero	123,6	120,5	117,3	157,9	132,4	129,4
Bienes de consumo no duradero	110,1	107,9	109,8	121,6	114,3	114,5
Bienes de equipo	99,5	101,3	95,4	102,1	105,0	101,2
Bienes intermedios	97,4	96,7	96,2	95,4	92,9	93,1
Energía	86,2	90,1	84,5	91,5	88,7	98,8

Fuente: Instituto de Estadística y Cartografía de Andalucía. Elaboración propia a partir de datos proporcionados por el INE

Tasas de variación interanual del Índice de Producción Industrial Por destino económico de los bienes

Series corregidas de efectos estacionales y de calendario

Unidad de medida: Tasas de variación - Estado del dato: Provisional

Tasas Variación Destino Económico de los bienes	2021			2022		
	abril	mayo	junio	abril	mayo	junio
Bienes de consumo	17,3	10,0	12,9	16,9	5,9	4,1
Bienes de consumo duradero	341,8	115,7	36,9	27,8	9,9	10,3
Bienes de consumo no duradero	15,6	9,9	12,5	10,5	6,0	4,3
Bienes de equipo	56,9	36,0	7,1	2,6	3,7	6,1
Bienes intermedios	7,0	5,3	3,0	-2,1	-3,9	-3,3
Energía	16,6	18,0	9,0	6,2	-1,5	16,9

Fuente: Instituto de Estadística y Cartografía de Andalucía. Elaboración propia a partir de datos proporcionados por el INE

La tasa de variación interanual creció un 16,9 % en Energía, un 6,1 % en Bienes de equipo y un 4,1 % en Bienes de consumo, decreciendo un 3,3 % en Bienes intermedios.

3.2.3 INDICE DE PRECIOS DE CONSUMO (IPC)

El Índice de Precios de Consumo (IPC) tiene como objetivo proporcionar una medida estadística de la evolución del conjunto de precios de los bienes y servicios que consume la población residente en viviendas familiares.

Tasa de variación anual comparativa 2021 y 2022 en %



Fuente: Instituto Nacional de Estadística

Índices de precios de consumo y Tasas de variación anual en Andalucía. General y por grupos

Unidad: Índices y tasas de variación

Periodicidad: Mensual del 2º trimestre de 2021 y 2022

IPC por grupos	Índices						Tasas de variación anual					
	2021			2022			2021			2022		
	abril	mayo	junio	abril	mayo	junio	abril	mayo	junio	abril	mayo	junio
Índice General	99,5	99,8	99,6	110,3	111,4	113,6	0,0	0,4	0,6	10,8	11,6	14,1
Alimentos y bebidas	99,7	99,6	99,4	102,8	103,0	103,4	-0,6	-0,9	-1,0	3,1	3,5	4,0
Bebidas alcohólicas y tabaco	104,9	107,2	105,8	105,8	108,6	107,5	1,1	1,0	0,9	0,9	1,3	1,6
Vestido y calzado	96,1	96,5	98,9	113,8	113,0	117,1	11,7	11,9	12,7	18,4	17,1	18,4
Viviendas(*)	99,7	100,1	100,2	105,0	105,9	106,9	0,4	0,4	0,7	5,2	5,9	6,7
Muebles, artículos hogar	99,7	99,8	100,0	100,8	100,5	100,8	0,5	0,4	0,4	1,1	0,7	0,8
Sanidad	97,9	98,9	100,0	110,7	114,1	119,6	7,7	9,8	9,2	13,1	15,4	19,6
Transporte	100,2	100,2	100,2	100,1	100,0	99,9	-4,6	-4,5	-4,5	-0,1	-0,2	-0,3
Comunicaciones	99,4	99,4	99,7	101,9	101,3	102,4	-1,3	-0,1	-1,0	2,5	1,9	2,7
Ocio y cultura	99,6	99,7	99,7	100,9	100,9	100,9	0,7	0,8	0,9	1,3	1,2	1,2
Enseñanza	99,3	99,4	100,0	105,6	106,3	107,6	-0,2	-0,4	-0,2	6,4	6,9	7,7
Restaurantes y hoteles	99,8	99,9	100,0	102,6	103,2	103,8	0,4	0,4	0,2	2,8	3,3	3,7
Otros bienes y servicios	99,2	99,7	100,1	107,6	108,5	110,6	2,3	2,7	2,7	8,4	8,9	10,5

Fuente: IECA

(*) Grupo: Viviendas, agua, electricidad gas y otros combustibles

Como se aprecia en el cuadro, las bebidas alcohólicas y tabaco, muebles y artículos de hogar y transporte son los únicos grupos que tienen el menor crecimiento e incluso baja el transporte. Los de mayores subidas han sido Vestido y calzado, Sanidad y Otros bienes y servicios. Todos los demás aunque están en valores medios de subida, sin embargo sí la han experimentado en relación a los valores del mismo periodo del año anterior.

Tasas de variación del IPC por grupos especiales

Unidad: Tasas de variación anual

Periodicidad: Mensual del 2º trimestre de 2021 y 2022

Grupos especiales	Tasas de variación anual					
	2020			2021		
	abril	mayo	junio	abril	mayo	junio
Alimentos - Con elaboración, bebidas y tabaco	0,1	-0,1	0,3	8,4	10,0	10,9
Alimentos - Sin elaboración	-0,5	0,9	0,7	12,7	11,6	16,6
Bienes industriales	6,4	7,2	7,3	12,3	12,8	15,2
Servicios - Sin alquiler de vivienda	-0,1	0,1	-0,1	3,7	3,9	4,3
Bienes industriales - Carburantes y combustibles	15,5	19,5	18,2	27,6	31,2	39,4
Bienes industriales - Duraderos	0,2	0,7	0,8	4,3	4,4	5,0
Bienes industriales - Productos energéticos	22,6	25,1	24,7	32,3	33,5	39,8
Índice general - Sin alimentos, bebidas y tabaco	3,1	3,6	3,6	8,0	8,3	9,7
Índice general - Sin alquiler de vivienda	2,3	2,8	2,8	8,6	9,1	10,7
General sin carburantes ni combustibles	1,4	1,6	1,7	7,0	7,2	8,3
Índice general - Sin productos energéticos	0,1	0,3	0,3	5,4	5,7	6,8
Índice general - Sin alimentos no elaborados ni productos energéticos	0,1	0,2	0,2	4,5	5,1	5,7
Índice general - Sin servicios (incluye alquiler de vivienda)	3,6	4,2	4,3	10,9	11,5	13,7
General sin servicios ni alquiler de vivienda	3,7	4,3	4,4	11,2	11,8	14,1
General sin alimentos, bebidas, tabaco ni alquiler de vivienda	3,2	3,7	3,7	8,2	8,5	9,9
General sin alimentos, bebidas, tabaco, carburantes ni combustibles	1,9	2,0	2,1	5,9	5,9	6,5
General sin alimentos, bebidas, tabaco ni productos energéticos	0,0	0,2	0,1	3,4	3,6	4,1
General sin alimentos, bebidas, tabaco ni servicios (incluido alquiler de vivienda)	6,1	6,9	6,9	11,7	12,2	14,4
General sin alimentos, bebidas, tabaco, servicios ni alquiler de vivienda	6,4	7,2	7,3	12,3	12,8	15,2
Bienes industriales no duraderos	9,2	10,1	10,1	15,4	16,1	19,1
Índice general - Sin tabaco	2,4	2,8	2,8	8,6	9,1	10,7
Alimentos y bebidas	-0,1	0,2	0,4	10,5	11,3	13,7
Alimentos elaborados	-0,1	-0,3	0,1	9,9	12,0	13,3
Bienes industriales - Sin energía	3,3	4,2	4,0	8,5	9,5	11,8
Alimentos - Con bebidas y tabaco	-0,1	0,2	0,4	9,8	10,5	12,7
Alimentos - Sin elaboración y productos energéticos	12,0	14,0	13,6	23,7	23,8	29,6
Bienes industriales - Sin productos energéticos	0,2	0,4	0,4	3,1	3,5	4,1
Índice general - Sin carburantes ni combustibles líquidos	1,4	1,6	1,7	7,3	7,5	8,6

Fuente: Instituto Nacional de Estadística

Los Productos energéticos, los Carburantes y combustibles y los Alimentos sin elaboración y productos energéticos, son los que destacan con unas subidas del 39,8%, 39,4% y 29,6% respectivamente. Los que han tenido una menor variación han sido Servicios sin alquiler de viviendas, General sin alimentos, bebidas, tabacos ni productos energéticos y Bienes industriales sin productos energéticos.

Tasas de variación del ipc por provincias

Unidad: Tasas de variación interanual

Periodicidad: Mensual del 2º trimestre de 2021 y 2022

Territorio	2021			2022		
	abril	mayo	junio	abril	mayo	junio
Andalucía	2,3	2,7	2,7	8,4	8,9	10,5
Almería	2,2	2,7	2,5	7,9	8,6	10,1
Cádiz	2,1	2,2	2,3	7,8	8,7	10,1
Córdoba	2,6	3,0	3,0	9,2	9,4	11,2
Granada	2,2	2,6	2,6	8,3	8,7	10,6
Huelva	2,2	2,5	2,7	9,1	9,7	10,9
Jaén	2,5	3,0	2,9	8,8	9,5	10,9
Málaga	2,6	3,2	3,2	8,6	8,8	10,6
Sevilla	2,2	2,6	2,7	8,3	8,7	10,3

Fuente: Instituto Nacional de Estadística

Las provincias de Huelva y Jaén ostentan las tasas de variación más elevadas, con 8 décimas más que Almería y Cádiz que se sitúan en el 10,1.

EVOLUCIÓN DEL IPC POR COMUNIDADES AUTÓNOMAS**Tasas de variación del ipc por CCAA**

Unidad: Tasas de variación interanual

Periodicidad: Mensual del 2º trimestre de 2021 y 2022

Comunidad Autónoma	2021			2022		
	abril	mayo	junio	abril	mayo	junio
Andalucía	2,3	2,7	2,7	8,4	8,9	10,5
Aragón	2,6	3,2	3,2	9,4	9,3	11,0
Asturias	2,5	2,7	2,9	8,3	8,9	10,3
Illes Balears	2,6	3,1	3,2	7,8	8,2	9,7
Canarias	1,2	1,6	1,6	7,1	7,3	8,5
Cantabria	2,3	2,7	3,1	8,5	8,8	10,0
Castilla La Mancha	2,8	3,5	3,4	10,4	10,6	12,7
Castilla y León	2,5	3,2	3,3	9,6	9,9	11,6
Cataluña	2,0	2,6	2,6	8,0	8,2	9,7
Comunitat Valenciana	2,5	3,0	3,0	8,4	8,6	10,2
Extremadura	2,4	2,9	3,0	8,7	9,4	10,6
Galicia	2,7	3,3	3,3	9,1	9,6	11,1
Madrid	1,7	2,1	2,1	7,7	8,3	9,5
Murcia	2,3	2,8	2,6	8,2	9,2	10,9
Navarra	2,7	3,3	3,2	8,7	8,5	10,2
País Vasco	2,5	2,8	2,9	7,8	8,3	9,6
La Rioja	2,3	2,6	2,8	8,8	9,2	10,6
Ceuta	1,8	2,1	2,1	7,3	7,9	9,3
Melilla	3,0	3,4	3,5	8,5	9,0	10,1

Fuente: Instituto Nacional de Estadística

Por Comunidades Autónomas, Castilla la Mancha, Castilla y León, Galicia y Aragón, son las que tienen las tasas más altas, todas ellas por encima del 11%. Por contra Canarias, Ceuta y Madrid, ostentan las variaciones menores, con un 8,5%, 9,3% y 9,5% respectivamente.

3.2.4 COMERCIO AL POR MENOR

Los precios corrientes, en economía, hacen referencia a los precios actuales. Es un concepto muy empleado en el ámbito de las magnitudes económicas en contraposición a los precios constantes, que son los precios referidos a un año anterior que se toma como base.

Índices de cifra de negocios y tasas de variación a PRECIOS CONSTANTES

Unidad de medida: Índices y tasas

Periodicidad: Mensual del segundo trimestre

Estado del dato: Provisional

Tipo de ventas	2021						2022					
	abril		mayo		junio		abril		mayo		junio	
	Índice deflactado	Tasa Variación interanual	Índice deflactado	Tasa Variación interanual	Índice deflactado	Tasa Variación interanual	Índice deflactado	Tasa Variación interanual	Índice deflactado	Tasa Variación interanual	Índice deflactado	Tasa Variación interanual
Ventas totales	101,8	6,0	101,9	9,2	102,4	7,6	106,4	0,7	105,8	1,3	103,5	1,2
Ventas totales sin estaciones de servicio	101,9	4,2	103,1	6,9	103,4	5,5	106,0	0,3	105,6	0,7	102,4	0,4
Ventas alimentación	99,5	-2,4	101,6	-2,0	102,9	-1,4	100,1	-0,7	102,4	-0,4	101,1	-0,6
Ventas no alimentación	100,7	10,8	102,5	16,4	104,0	12,3	106,5	0,6	105,8	1,2	104,2	1,0

Fuente: Elaboración propia a partir de datos proporcionados por el INE

Nota: Series deflactadas corregidas de efectos estacionales y de calendario de los índices de ventas

Índices de cifra de negocios y tasas de variación a PRECIOS CORRIENTES

Unidad de medida: Índices y tasas

Periodicidad: Mensual del segundo trimestre

Estado del dato: Provisional

Tipo de ventas	2021						2022					
	abril		mayo		junio		abril		mayo		junio	
	Índice original	Tasa Variación interanual	Índice original	Tasa Variación interanual	Índice original	Tasa Variación interanual	Índice original	Tasa Variación interanual	Índice original	Tasa Variación interanual	Índice original	Tasa Variación interanual
Ventas totales	105,8	7,3	107,2	11,2	108,3	10,2	124,2	12,2	123,7	12,8	123,9	13,1
Ventas totales sin estaciones de servicio	106,2	6,7	107,7	9,9	108,4	8,5	118,7	9,3	119,7	9,7	120,1	9,8
Ventas alimentación	105,5	-1,7	109,0	-1,4	110,8	-0,8	116,7	5,7	121,2	6,8	122,6	7,4
Ventas no alimentación	105,2	13,9	106,5	20,4	107,8	16,7	123,8	13,6	121,5	13,7	119,8	13,2

Fuente: Elaboración propia a partir de datos proporcionados por el INE

Nota: Series corregidas de efectos estacionales y de calendario de los índices de ventas

Índices de Ocupación en el Comercio al por Menor

Series originales de los índices de empleo

Unidad de medida: Índices y tasas

Periodicidad: Mensual del segundo trimestre

Estado del dato: 2021 definitivo y 2022 provisionales

Tipo de índice de ocupación	2021						2022					
	abril		mayo		junio		abril		mayo		junio	
	Índice de empleo	Tasa Variación interanual	Índice de empleo	Tasa Variación interanual	Índice de empleo	Tasa Variación interanual	Índice de empleo	Tasa Variación interanual	Índice de empleo	Tasa Variación interanual	Índice de empleo	Tasa Variación interanual
Empleo general	97,8	-0,3	98,7	1,8	100,2	1,9	101,3	3,6	101,6	3,0	103,9	3,7
Empleo sin estaciones de servicio	97,7	-0,1	98,7	1,9	100,1	2,1	101,2	3,6	101,6	2,9	103,8	3,7

Fuente: Instituto Nacional de Estadística

3.2.5 SECTOR TURÍSTICO

EN RELACIÓN AL NÚMERO DE TURISTAS

Porcentaje de turistas por edad

Unidad de medida: porcentajes turistas

Período: Segundo trimestre

Edad	2021	2022
Total Edad	100,00	100,00
Menos de 18 años	8,43	6,39
De 18 a 29 años	30,01	21,58
De 30 a 44 años	31,32	28,43
De 45 a 65 años	24,78	33,22
Más de 65 años	5,46	10,38

Fuente: Instituto de Estadística y Cartografía de Andalucía

Número de turistas

Unidad de medida: n.º de personas

Período: Segundo trimestre

Periodo 2º Tr.	Turistas	Tasa interanual
2017	8.274.402	9,6
2018	8.272.759	-0,0
2019	8.895.794	7,5
2020	1.161.542	-86,9
2021	3.839.233	230,5
2022	8.913.161	132,2

Fuente: Instituto de Estadística y Cartografía de Andalucía

El turismo en Andalucía en el segundo trimestre de 2022



El número de **turistas** en Andalucía alcanza los **8.913.161**, lo que supone una variación del **132,2%** respecto al mismo trimestre del año anterior.

El **gasto medio diario** alcanzó los **72,00€**, lo que supone una variación del **4,3%** respecto al mismo trimestre del año anterior.

La **estancia media** ha sido de **5,1 días**, experimentando una variación del **15,9%** respecto al mismo trimestre del año anterior.

Porcentaje de turistas por procedencia y sexo

Unidad de medida: porcentajes de turistas

Período: Segundo trimestre

Procedencia	Ambos sexos	2021		Ambos sexos	2022	
		Hombres	Mujeres		Hombres	Mujeres
Total	100,0	50,5	49,5	100,0	47,7	52,3
Andalucía	57,9	28,8	29,1	35,2	17,0	18,3
Resto de España	29,8	14,9	14,8	31,4	15,1	16,3
Unión Europea	9,7	5,8	3,9	26,5	12,4	14,1
Resto del mundo	2,7	1,1	1,6	6,9	3,2	3,7

Fuente: Instituto de Estadística y Cartografía de Andalucía

Notas: Unión Europea no contiene a España. Incluye Reino Unido.

A destacar que, en relación al mismo trimestre del año anterior, el porcentaje de turistas procedentes de Andalucía se ha situado en el 35,2 %, cuando en 2021 se situó en el 57,9 %.

Ello se debe al aumento de turistas procedentes de la Unión Europea y del resto del mundo, y en menor medida del resto de España.

El 66,6 % de los turistas procedía de España

Distribución porcentual de los turistas según procedencia
Segundo Trimestre de 2022 Periodo: 2022 T2



Nota: en la categoría Unión Europea no está incluida España y sí Reino Unido.

Porcentajes de turistas por tipo de alojamiento

Unidad de medida: porcentajes sobre viajes

Período: Segundo trimestre

Tipo de alojamiento	2021	2022
Total	100,0	100,0
Hotel, apartahotel	54,9	59,1
Hostal, pensión	5,7	6,2
Apartamento, piso o chalet en alquiler	11,6	12,1
Apartamento, piso o chalet en propiedad	8,9	5,8
Apartamento, piso o chalet de amigos, familiares...	9,5	10,3
Camping	5,3	4,2
Albergue	0,1	0,2
Otros	3,9	2,1

En el segundo trimestre de 2022, el 65,3 % de los viajeros se alojó en establecimientos hoteleros, mientras que el 28,1 % utilizó apartamentos, pisos o chalets.

Fuente: Instituto de Estadística y Cartografía de Andalucía

Porcentaje de turistas por provincias de destino principal

Unidad de medida: porcentajes; personas

Período: Segundo trimestre

Territorio	2021			2022		
	N.º de Turistas	% turistas S/ total	Tasa Variación interanual	N.º de Turistas	% turistas S/ total	Tasa Variación interanual
Andalucía	3.839.233	100,00	230,53	8.913.161	100,00	132,16
Almería	368.148	9,59		644.702	7,23	75,12
Cádiz	775.342	20,20		1.472.909	16,53	89,97
Córdoba	265.817	6,92		652.108	7,32	145,32
Granada	460.107	11,98		1.077.908	12,09	134,27
Huelva	405.773	10,57		1.014.272	11,38	149,96
Jaén	183.260	4,77		365.971	4,11	99,70
Málaga	932.055	24,28		2.398.034	26,90	157,28
Sevilla	448.733	11,69		1.287.256	14,44	186,86

En cuanto a la distribución de los turistas por provincias, Málaga concentró el 26,9 % de los mismos, seguida de Cádiz, Sevilla y Granada con el 16,5%, 14,4% y 12,1%, respectivamente.

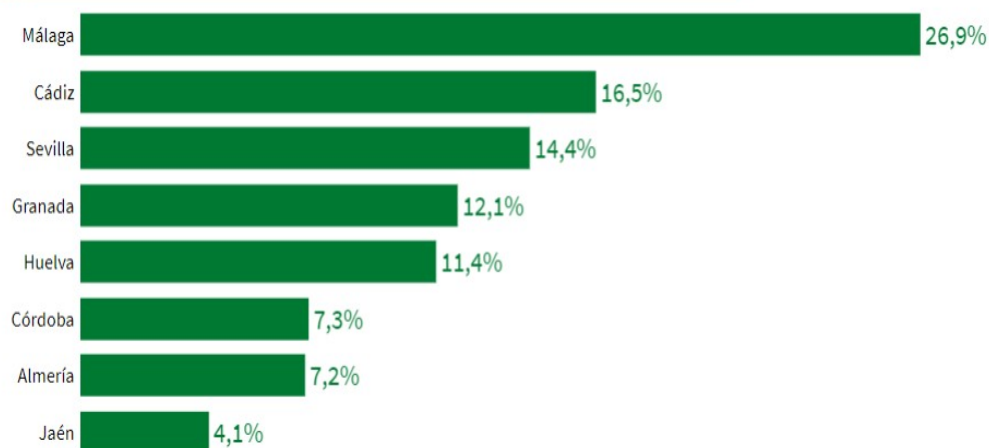
Fuente: Instituto de Estadística y Cartografía de Andalucía

Distribución porcentual de los turistas por provincia

Segundo Trimestre de 2022

Período:

2022 T2



Porcentaje de turistas por provincias y motivo principal del viaje

Unidad de medida: porcentajes

Período: Segundo trimestre

Destinos	2021				2022			
	Trabajo, Negocios, Ferias, Congresos, Convenciones	Vacaciones, ocio	Visita a familiares y amigos	Otros	Trabajo, Negocios, Ferias, Congresos, Convenciones	Vacaciones, ocio	Visita a familiares y amigos	Otros
Andalucía	-	85,6	10,9	3,5	-	82,2	15,6	2,2
Almería	-	86,2	9,8	4,0	-	95,5	3,8	0,7
Cádiz	4,7	67,1	23,9	4,3	8,1	58,1	25,2	8,5
Córdoba	3,4	84,3	9,6	2,7	-	91,0	5,6	3,4
Granada	-	96,0	4,0	0,0	-	97,4	1,0	1,5
Huelva	5,3	66,5	25,1	3,2	2,3	78,6	15,4	3,7
Jaén	5,5	86,0	6,3	2,1	2,8	90,8	6,4	0,0
Málaga	10,1	69,0	17,7	3,2	7,6	73,9	10,5	8,1
Sevilla	3,5	82,6	11,1	2,8	2,5	86,4	8,3	2,8

Fuente: Instituto de Estadística y Cartografía de Andalucía

Nota: No significativo: dato en blanco

Las vacaciones es el principal motivo por el que los turistas nos visitan, aunque ha disminuido el porcentaje en relación al mismo periodo del año anterior. Por contra las visitas a familiares y amigos ha tenido un incremento, pasando del 10,9 % en 2021 al 15,6 % en 2022.

Por motivos laborales o ferias y congresos, salvo Cádiz, todas las demás provincias también han bajado en el porcentaje de turistas en relación al mismo periodo del año anterior.

ESTANCIAS MEDIAS DE LOS TURISTAS**Estancia media de los turistas por procedencia**

Unidad de medida: días

Período: Segundo trimestre

Procedencias	2021		2022	
	Estancia media	Tasa V. Inter-anual	Estancia media	Tasa V. Inter-anual
Total	4,4	-3,99	5,1	15,9
Andalucía	3,1	-	3,3	4,7
Resto de España	5,6	-	5,4	-2,9
Unión Europea	5,8	-	5,3	-8,7
Resto del mundo	11,7	-4,0	11,3	-3,3

Fuente: Instituto de Estadística y Cartografía de A**Notas:** Unión Europea no contiene a España. Incluye Reino Unido.

En relación a la estancia media de los turistas, el total ha subido unas décimas en relación al año anterior, gracias a la mayor estancia media de los turistas procedentes de Andalucía, habiendo bajado en todas las demás procedencias.

Estancia media por tipo de alojamiento

Unidad de medida: Días

Período: Segundo trimestre

Tipo de alojamiento	2021	2022
Total	3,0	3,4
Hotel, apartahotel	2,7	2,5
Hostal, pensión	6,4	7,1
Apartamento, piso o chalet en alquiler	7,0	6,6
Apartamento, piso o chalet en propiedad	3,2	5,4
Apartamento, piso o chalet de amigos, familiares...	2,3	2,2
Camping	2,0	2,4
Albergue	3,1	4,5
Otros	4,4	5,1

Fuente: Instituto de Estadística y Cartografía de Andalucía

Hay que tener en cuenta también el incremento total de turistas, que este año ha sido bastante superior al precedente.

En cuanto a las estancias por tipos de alojamiento, han experimenta una variación al alza casi todos los tipos de alojamiento, con la excepción de hoteles y apartahoteles y apartamentos y pisos de alquiler.

Estancias medias de los turistas por provincias

Unidad de medida: días

Período: Segundo trimestre

Destinos	2021		2022	
	Estancia media	Tasa variación Inter-anual	Estancia media	Tasa variación Inter-anual
Andalucía	4,4	-4,0	5,1	15,9
Almería	8,3	-	7,3	-12,7
Cádiz	4,7	-	4,8	0,8
Córdoba	2,5	-	2,9	17,3
Granada	3,2	-	4,0	26,7
Huelva	5,4	-	4,7	-14,1
Jaén	2,9	-	2,8	-4,9
Málaga	7,5	-	6,6	-11,8
Sevilla	4,0	-	3,3	-16,2

Fuente: Instituto de Estadística y Cartografía de Andalucía

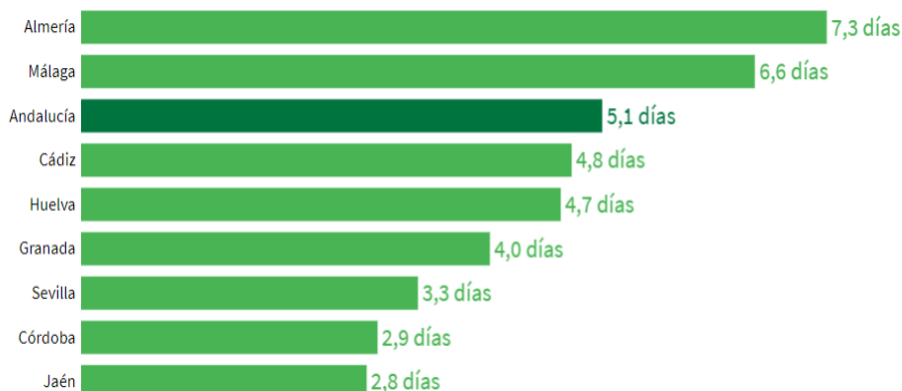
Por último por provincias, Granada con un 26,7 % y Córdoba con un 17,3 % han experimentado subidas considerables en relación al segundo trimestre del 2021.

Estancia media (días) de los turistas por provincia

Período:

Segundo Trimestre de 2022

2022 T2



GASTO MEDIO DE LOS TURISTAS

Gasto medio de los turistas por procedencia

Unidad de medida: euros

Período: Segundo trimestre

Procedencia	2021		2022	
	Gasto medio	Tasa V. Inter-anual	Gasto medio	Tasa V. Inter-anual
Andalucía	66,2	-	65,9	-0,5
Resto de España	70,5	-	70,4	-0,1
Unión Europea	77,7	-	77,6	-0,2
Resto del mundo	84,3	-	89,6	6,3
TOTAL	69,1	-1,1	72,0	4,3

Fuente: Instituto de Estadística y Cartografía de Andalucía

Notas: Unión Europea no contiene a España. Incluye Reino Unido.

En cuanto al gasto medio diario que realizaron los turistas en Andalucía en el segundo trimestre se estima en 72,03 euros por turista, cifra que es mayor en un 4,3% a la del mismo trimestre del año anterior.

Gasto medio de los turistas por provincias

Unidad de medida: euros

Período: Segundo trimestre

Territorio	2021		2022	
	Gasto medio	Tasa variación Inter-anual	Gasto medio	Tasa variación Inter-anual
Andalucía	69,1	-1,1	72,0	4,3
Almería	68,6	-	67,0	-2,3
Cádiz	70,7	-	84,8	19,9
Córdoba	63,0	-	68,6	9,0
Granada	62,8	-	75,3	20,0
Huelva	57,2	-	53,5	-6,5
Jaén	73,9	-	75,4	2,1
Málaga	76,4	-	72,4	-5,2
Sevilla	70,4	-	71,8	2,0

La procedencia del turista establece diferencias en este gasto, que varía desde los 65,92 euros que gastaron los turistas andaluces hasta los 89,55 euros que gastaron los procedentes del resto del mundo.

Fuente: Instituto de Estadística y Cartografía de Andalucía

Gasto medio diario (euros) de los turistas por provincia
segundo trimestre de 2022

Período:

2022 T2



Calificación del viaje realizado por los turistas en Andalucía por provincia

Unidad de medida: Valorado de 1 a 10

Período: Segundo trimestre

Aspectos a calificar	Andalucía	Almería	Cádiz	Córdoba	Granada	Huelva	Jaén	Málaga	Sevilla
Alojamiento	8,6	9,2	8,9	8,6	8,4	8,8	8,8	8,5	8,3
Restauración	8,6	8,6	8,8	8,7	8,5	8,6	8,8	8,6	8,4
Ocio-diversión	8,6	8,8	8,9	8,5	8,5	8,0	8,4	8,7	8,6
Transportes públicos: Autobuses	7,8	8,2	8,8	8,6	7,8	5,8	8,1	7,9	7,6
Transportes públicos: Trenes	7,7		8,8	8,8	8,3	5,1	7,5	7,7	7,3
Transportes públicos: Taxis	7,9	8,7	8,8	8,7	7,7	6,3	8,9	7,7	7,8
Transportes públicos: Alquiler de coches	7,9	9,1	8,8	8,5	7,7	6,0	7,5	7,9	7,5
Calidad de la oferta turística: Playas	8,5	9,3	9,1		7,4	8,8		8,3	
Calidad de la oferta turística: Paisajes y Parques naturales	8,8	8,9	9,0	8,9	8,8	8,9	9,2	8,5	8,8
Calidad de la oferta turística: Entornos urbanos	8,6	8,7	9,0	8,8	8,4	8,2	8,8	8,6	8,4
Seguridad ciudadana	8,7	8,8	9,0	8,8	8,4	8,8	9,3	8,7	8,7
Asistencia sanitaria	8,7	8,7	9,0	8,9	8,4	8,5	8,7	8,7	8,5
Atención y trato	8,9	9,0	9,0	8,9	8,8	9,0	9,3	8,7	8,9
Relación precio/servicio	8,7	8,9	8,9	8,7	8,5	8,6	8,9	8,7	8,4
Red de comunicaciones	8,5	8,8	8,6	8,7	8,0	8,3	8,9	8,7	8,5
Limpieza	8,4	8,5	8,4	8,7	8,0	8,2	8,9	8,6	8,2
Nivel del tráfico	8,3	8,9	8,5	8,6	7,3	8,4	8,5	8,6	8,0
Señalización turística	8,4	8,9	8,5	8,7	8,0	8,6	8,5	8,4	8,2
Información turística	8,4	8,9	8,5	8,8	8,1	8,8	8,9	8,2	8,3
Patrimonio cultural	8,7	9,1	8,7	9,3	9,0	8,7	9,5	7,9	9,3
Infraestructura para la práctica del golf	8,1	8,2	8,8		8,3	6,2	8,5	7,8	9,0
Puertos y actividades náuticas	8,1	8,7	8,8		8,6	6,0	8,4	7,8	8,6
Índice sintético de percepción	8,4	8,8	8,8	8,7	8,2	7,7	8,7	8,3	8,3

Fuente: Instituto de Estadística y Cartografía de Andalucía

Nota: No significativo: dato en blanco

En cuanto a la valoración, de uno a diez, del viaje realizado, los turistas que visitaron Andalucía durante el trimestre, concedieron un 8,4 a su estancia en la región. Las provincias más valoradas fueron Almería y Cádiz, con un 8,8, y Córdoba y Jaén con un 8,7. Los aspectos mejor valorados por los visitantes fueron los relacionados con la atención y el trato, los paisajes y parques naturales, la seguridad y el patrimonio cultural.

Calificación del viaje por provincia (de 1 a 10 puntos)

segundo trimestre de 2022

Aspecto calificado:

Índice sintético de percepción

Período:

2022 T2



Opinión de los turistas según su procedencia, sobre la oferta turística

Unidad de medida: porcentajes

Período: Segundo trimestre

Oferta Turística	Procedencia	2021			2022		
		Mejora	Empeora	Igual	Mejora	Empeora	Igual
Alojamiento	Total	28,91	3,77	67,32	32,49	2,27	65,24
	Andalucía	24,23	3,67	72,09	19,53	3,03	77,44
	Resto de España	37,71	3,24	59,05	29,86	2,13	68,02
	Extranjeros	47,15	0,37	52,48	35,72	1,40	62,88
Comida	Total	31,92	2,38	65,71	33,46	1,15	65,39
	Andalucía	25,97	3,13	70,90	20,78	1,29	77,94
	Resto de España	40,43	1,23	58,34	30,80	0,85	68,35
	Extranjeros	52,32	1,21	46,48	37,30	1,30	61,40
Conservación del medio ambiente	Total	23,73	5,55	70,72	31,40	2,65	65,95
	Andalucía	19,00	6,04	74,96	20,40	2,03	77,57
	Resto de España	33,37	3,82	62,81	28,30	2,53	69,16
	Extranjeros	24,43	6,85	68,73	33,97	3,04	62,99
Monumentos	Total	23,21	6,08	70,71	30,30	0,89	68,82
	Andalucía	16,17	7,62	76,21	18,84	0,98	80,18
	Resto de España	32,29	2,03	65,68	27,14	0,65	72,21
	Extranjeros	47,66	10,66	41,68	34,29	1,44	64,27
Ocio	Total	22,29	8,87	68,84	31,28	0,69	68,03
	Andalucía	15,93	9,54	74,53	20,00	0,77	79,23
	Resto de España	31,47	6,24	62,29	27,72	0,36	71,93
	Extranjeros	45,63	11,05	43,32	36,37	1,44	62,18
Precios	Total	24,00	7,15	68,85	29,91	4,45	65,64
	Andalucía	17,17	8,62	74,22	18,55	4,26	77,19
	Resto de España	32,34	3,96	63,70	26,95	4,27	68,79
	Extranjeros	46,10	2,26	51,64	34,42	5,36	60,22
Red de Comunicaciones	Total	21,11	4,37	74,51	30,38	1,81	67,81
	Andalucía	15,62	4,89	79,49	18,26	1,13	80,60
	Resto de España	31,62	2,68	65,70	27,82	1,96	70,22
	Extranjeros	44,99	3,55	51,45	30,16	3,48	66,37
Seguridad	Total	22,26	3,70	74,03	29,61	0,75	69,64
	Andalucía	16,78	4,58	78,64	18,21	0,86	80,93
	Resto de España	30,43	2,65	66,92	26,50	0,33	73,17
	Extranjeros	35,84	4,91	59,25	31,70	1,47	66,83
Transporte	Total	23,22	4,60	72,18	30,33	1,82	67,84
	Andalucía	17,55	5,10	77,35	18,91	0,94	80,15
	Resto de España	31,26	2,55	66,18	26,97	2,03	71,00
	Extranjeros	38,85	15,41	45,74	31,50	1,90	66,59
Trato Recibido	Total	31,71	2,96	65,33	33,55	0,85	65,60
	Andalucía	26,60	3,45	69,95	21,89	0,67	77,44
	Resto de España	39,16	1,49	59,35	31,14	0,64	68,23
	Extranjeros	52,42	2,42	45,17	36,72	1,76	61,52

Fuente: Instituto de Estadística y Cartografía de Andalucía

Preguntados los turistas sobre si habían visto cubiertas sus expectativas con respecto a Andalucía, el 33,5 % de los viajeros consideró que la comida y el trato fueron mejor de lo esperado, mientras que el 4,5 % consideró que los precios fueron peor de lo esperado.

DATOS DEL TURISMO EN ESTABLECIMIENTOS HOTELEROS**Viajeros, pernотaciones y estancia media según categoría del establecimiento**

Unidad de medida: (Viajeros) (Pernотaciones) (Días) - Periodicidad: Junio

Los datos son provisionales

Categoría de los establecimientos hoteleros	Residencia de los viajeros								
	TOTAL			España			Extranjero		
	Viajeros	Pernотac	Estancia media	Viajeros	Pernотac	Estancia media	Viajeros	Pernотac	Estancia media
Estrellas de oro	1.739.733	5.098.172	2,9	1.015.718	2.402.381	2,4	724.016	2.695.791	3,7
5 estrellas de oro	93.581	291.068	3,1	33.861	83.369	2,5	59.720	207.699	3,5
4 estrellas de oro	1.107.874	3.513.986	3,2	648.407	1.608.263	2,5	459.468	1.905.723	4,1
3 estrellas de oro	376.043	954.364	2,5	225.013	502.382	2,2	151.030	451.982	3,0
2 estrellas de oro	114.141	245.104	2,1	75.846	147.497	1,9	38.295	97.607	2,5
1 estrella de oro	48.094	93.650	1,9	32.591	60.869	1,9	15.503	32.780	2,1
Estrellas de plata	207.274	383.766	1,9	144.900	258.708	1,8	62.374	125.058	2,0
2 estrellas de plata	59.609	127.456	2,1	44.673	89.703	2,0	14.936	37.753	2,5
1 estrella de plata	147.665	256.309	1,7	100.227	169.004	1,7	47.438	87.305	1,8
Total	1.947.007	5.481.938	2,8	1.160.618	2.661.089	2,3	786.389	2.820.849	3,6

Fuente: Instituto de Estadística y Cartografía de Andalucía. Explotación de la Encuesta de ocupación hotelera del INE

Notas: El símbolo "-" se interpreta como que en la encuesta no se ha dado ningún caso para esa determinada categoría o bien por ser poco significativo

Viajeros, pernотaciones y estancia media por provincias según categoría establecimiento

Unidad de medida: (Viajeros) (Pernотaciones) (Días) - Periodicidad: Junio

Categorías establecimiento	Medida	Estado del dato : Provisional								
		Andalucía	Almería	Cádiz	Córdoba	Granada	Huelva	Jaén	Málaga	Sevilla
Total	Viajeros	1.947.007	184.448	322.447	86.928	229.663	148.296	47.850	612.158	315.217
	Pernотaciones	5.481.938	581.018	928.618	145.110	457.972	494.074	84.578	2.176.815	613.754
	Estancia media	2,8	3,2	2,9	1,7	2,0	3,3	1,8	3,6	1,9
Estrellas De oro	Viajeros	1.739.733	172.833	272.981	76.993	209.997	137.457	41.583	560.804	267.085
	Pernотaciones	5.098.172	552.969	835.499	124.551	422.871	475.056	73.875	2.077.435	535.918
	Estancia media	2,9	3,2	3,1	1,6	2,0	3,5	1,8	3,7	2,0
Estrellas De plata	Viajeros	207.274	11.614	49.466	9.934	19.667	10.839	6.267	51.353	48.133
	Pernотaciones	383.766	28.049	93.119	20.559	35.100	19.019	10.703	99.381	77.836
	Estancia media	1,9	2,4	1,9	2,1	1,8	1,8	1,7	1,9	1,6

Fuente: Instituto de Estadística y Cartografía de Andalucía. Explotación de la Encuesta de ocupación hotelera del INE

Notas: El símbolo "-" se interpreta como que en la encuesta no se ha dado ningún caso para esa determinada categoría o bien por ser poco significativo

3.2.6 COMERCIO EXTERIOR**Exportaciones e importaciones en Andalucía por años****Datos:** Segundos trimestres 2021 y 2022 Provisionales**Unidades:** Miles de Euros y porcentajes

	2016	2017	2018	2019	2020	2021	2022	% 22/21
Exportaciones	13.490.710	16.179.652	17.290.338	17.208.017	14.593.110	16.836.192	21.682.704	28,79
Importaciones	11.675.962	13.927.653	16.213.790	15.247.229	12.312.475	14.283.651	22.611.445	58,30
Saldo balanza comercial	1.814.748	2.252.000	1.076.547	1.960.789	2.280.635	2.552.541	-928.741	
Tasa de cobertura	115,54	116,17	106,64	112,86	118,52	117,87	95,89	
% EXPORT ANDAL / ESPAÑA	10,45	11,45	11,85	11,57	11,76	11,01	11,36	
% IMPORT ANDAL / ESPAÑA	8,54	9,12	10,08	9,36	9,35	9,02	10,15	

Fuente: Extenda**Exportaciones e Importaciones por meses****Datos:** Período de Enero a Junio de 2022**Unidades:** Miles de Euros y porcentajes

Periodo	Exportaciones Miles €	Importaciones Miles €	Tasa Cobertura
enero	3.017.252	3.105.270	97,17
febrero	3.293.723	3.388.012	97,22
marzo	3.888.137	4.024.218	96,62
abril	3.913.960	3.734.060	104,82
mayo	4.129.542	4.194.860	98,44
junio	3.440.090	4.165.025	82,59
Total	21.682.704	22.611.445	95,89

Fuente: Extenda

Datos provisionales

Los valores de las exportaciones e importaciones en el segundo trimestre de 2022 son los más elevados de los mismos periodos de los últimos años, aunque es el primero en que el saldo de la balanza comercial es negativo.

En relación con la totalidad de España, las exportaciones alcanzan un porcentaje ligeramente inferior a los de los años anteriores, y las importaciones en cambio subimos un punto hasta alcanzar el 10,15 %

Exportaciones e Importaciones por Provincias**Datos:** Período de Enero a Junio de 2022**Unidades:** Miles de Euros

Periodo / Territorio	EXPORTACIONES								Andalucía
	Almería	Cádiz	Córdoba	Granada	Huelva	Jaén	Málaga	Sevilla	
enero	595.672	644.805	217.163	127.479	550.791	113.630	189.480	578.232	3.017.252
febrero	652.486	778.187	240.896	133.640	638.655	132.090	192.224	525.546	3.293.723
marzo	615.521	1.045.246	247.400	134.597	872.995	107.414	262.490	602.474	3.888.137
abril	505.730	842.992	283.604	168.273	1.160.245	144.798	243.752	564.566	3.913.960
mayo	533.617	1.013.613	307.437	161.327	917.997	147.884	244.338	803.329	4.129.542
junio	399.108	935.984	275.816	135.152	670.208	134.928	256.712	632.182	3.440.090
TOTAL	3.302.135	5.260.826	1.572.315	860.468	4.810.891	780.742	1.388.995	3.706.330	21.682.704

Datos provisionales

Periodo / Territorio	IMPORTACIONES								Andalucía
	Almería	Cádiz	Córdoba	Granada	Huelva	Jaén	Málaga	Sevilla	
enero	316.743	857.236	124.965	96.130	957.079	95.694	213.876	443.547	3.105.270
febrero	426.065	1.096.326	129.596	88.387	755.954	103.631	254.746	533.307	3.388.012
marzo	338.592	1.229.689	124.522	102.011	1.247.555	87.004	224.612	670.232	4.024.218
abril	416.418	1.117.786	169.790	98.717	1.112.094	103.255	230.581	485.418	3.734.060
mayo	497.252	1.349.670	198.750	111.190	1.155.066	111.338	246.897	524.697	4.194.860
junio	280.534	1.193.757	297.262	98.378	1.225.461	121.053	284.439	664.141	4.165.025
TOTAL	2.275.604	6.844.465	1.044.886	594.813	6.453.209	621.976	1.455.150	3.321.342	22.611.445

Fuente: Extenda

Datos provisionales

Exportaciones por provincias: periodo 2016 a 2022

Periodo: segundos trimestres de cada año

Datos: Provisionales para 2021 y 2022

Territorio	2016	2017	2018	2019	2020	2021 (p)	2022 (p)	% sobre el total 2022	% 22/21
Almería	1.931.977	2.215.946	2.191.818	2.437.518	2.494.318	2.746.804	3.302.135	1522,94 %	20,22
Cádiz	2.554.107	3.161.741	3.494.744	3.469.646	2.612.818	3.234.081	5.260.826	2426,28 %	62,67
Córdoba	1.101.430	1.345.645	1.170.764	1.045.463	930.976	1.250.377	1.572.315	725,15 %	25,75
Granada	572.257	643.090	616.593	699.608	695.436	746.854	860.468	396,85 %	15,21
Huelva	2.482.095	3.252.023	4.434.568	4.103.995	3.085.693	3.861.508	4.810.891	2218,77 %	24,59
Jaén	562.454	702.582	625.379	638.165	510.670	616.867	780.742	360,08 %	26,57
Málaga	966.343	1.150.914	1.051.355	1.092.967	1.144.324	1.201.379	1.388.995	640,60 %	15,62
Sevilla	3.320.047	3.707.710	3.705.118	3.720.657	3.118.874	3.178.321	3.706.330	1709,35 %	16,61
Andalucía	13.490.710	16.179.652	17.290.338	17.208.017	14.593.110	16.836.192	21.682.704	10000 %	28,79

(p) = Datos Provisionales

Importaciones por provincias: periodo 2016 a 2022

Periodo: segundos trimestres de cada año

Datos: Provisionales para 2021 y 2022

Territorio	2016	2017	2018	2019	2020	2021 (p)	2022 (p)	% sobre el total 2022	% 22/21
Almería	1.003.125	1.161.093	1.173.667	1.280.153	1.084.224	1.163.608	2.275.604	1006,39 %	95,56
Cádiz	3.537.632	4.505.938	5.150.113	3.938.057	3.060.612	3.973.507	6.844.465	3026,99 %	72,25
Córdoba	397.135	449.479	523.437	602.361	521.066	666.628	1.044.886	462,10 %	56,74
Granada	342.323	361.764	412.120	405.624	461.747	467.384	594.813	263,06 %	27,26
Huelva	2.986.775	3.792.279	4.903.026	5.045.466	3.450.579	3.885.542	6.453.209	2853,96 %	66,08
Jaén	380.781	443.491	509.039	491.200	426.954	490.063	621.976	275,07 %	26,92
Málaga	915.828	1.075.703	996.692	1.187.302	1.017.936	1.229.039	1.455.150	643,55 %	18,40
Sevilla	2.112.364	2.137.907	2.545.697	2.297.066	2.289.358	2.407.879	3.321.342	1468,88 %	37,94
Andalucía	11.675.962	13.927.653	16.213.790	15.247.229	12.312.475	14.283.651	22.611.445	10000 %	58,30

Fuente: Extenda

Exportaciones e importaciones en 2022 por CC.AA

Unidades: Miles de Euros y porcentajes

Datos: Periodo de Enero a Junio de 2022

Territorio	Exportaciones		
	Miles de €	% sobre total	% 22 / 21
Cataluña	46.492.645	24,35	17,15
Madrid, Comunidad de	26.058.606	13,65	44,54
Andalucía	21.682.704	11,36	28,79
Comunitat Valenciana	20.201.228	10,58	24,85
País Vasco	16.549.763	8,67	32,76
Galicia	14.406.244	7,55	27,12
Aragón	8.289.745	4,34	10,52
Resto	37.238.067	19,50	20,39
TOTAL	190.919.001	100,00	24,82

Datos provisionales

Territorio	Importaciones		
	Miles de €	% sobre total	% 22 / 21
Cataluña	55.393.586	24,85	28,25
Madrid, Comunidad de	53.256.782	23,89	45,37
Andalucía	22.611.445	10,15	58,30
Comunitat Valenciana	19.858.735	8,91	43,16
País Vasco	14.304.525	6,42	47,50
Galicia	12.885.249	5,78	36,57
Murcia, Región de	9.319.621	4,18	92,21
Resto	35.252.283	15,82	33,56
TOTAL	222.882.226	100,00	40,75

Fuente: Extenda Datos provisionales

En Exportaciones e Importaciones por provincias, se aprecia el peso de Cádiz y Huelva por las refinerías, industrias y sus puertos comerciales.

En relación con las demás Comunidades Autónomas, tanto en las exportaciones como en las importaciones, Andalucía sigue manteniendo su tercer puesto en el ranking nacional.

Exportaciones por Productos

Datos: Período de Enero a Junio de 2022

Unidades: Miles de euros y porcentajes

Productos Exportados	EXPORTACIONES		
	Miles de €	% sobre total	% 22 / 21
27 COMBUSTIBLES MINERALES, ACEITES MINERALES Y PRODUCTOS	3.721.376	17,16	74,84
07 HORTALIZAS, PLANTAS, RAÍCES Y TUBÉRCULOS ALIMENTICIOS	2.404.265	11,09	17,50
08 FRUTAS Y FRUTOS COMESTIBLES; CORTEZAS DE AGRIOS (CÍTRICOS)	2.137.917	9,86	4,99
15 GRASAS Y ACEITES ANIMALES O VEGETALES; PRODUCTOS DE SU	1.950.905	9,00	33,14
38 PRODUCTOS DIVERSOS DE LAS INDUSTRIAS QUÍMICAS	1.021.953	4,71	63,08
26 MINERALES METALÍFEROS, ESCORIAS Y CENIZAS	825.328	3,81	7,24
72 FUNDICIÓN, HIERRO Y ACERO	808.629	3,73	32,24
85 MÁQUINAS, APARATOS Y MATERIAL ELÉCTRICO, Y SUS PARTES;	694.980	3,21	6,99
88 AERONAVES, VEHÍCULOS ESPACIALES, Y SUS PARTES	689.181	3,18	20,32
74 COBRE Y SUS MANUFACTURAS	661.960	3,05	-7,17
RESTO	6.766.210	31,21	29,70
TOTAL	21.682.704	100,00	28,79

Importaciones por Productos

Datos: Período de Enero a Junio de 2022

Unidades: Miles de euros y porcentajes

Productos Importados	IMPORTACIONES		
	Miles de €	% sobre total	% 22 / 21
27 COMBUSTIBLES MINERALES, ACEITES MINERALES Y PRODUCTOS	10.478.211	46,34	109,79
15 GRASAS Y ACEITES ANIMALES O VEGETALES; PRODUCTOS DE SU	993.708	4,39	76,02
72 FUNDICIÓN, HIERRO Y ACERO	861.902	3,81	60,03
26 MINERALES METALÍFEROS, ESCORIAS Y CENIZAS	793.507	3,51	-28,49
85 MÁQUINAS, APARATOS Y MATERIAL ELÉCTRICO, Y SUS PARTES;	767.752	3,40	33,24
38 PRODUCTOS DIVERSOS DE LAS INDUSTRIAS QUÍMICAS	753.531	3,33	40,84
74 COBRE Y SUS MANUFACTURAS	651.186	2,88	146,45
84 REACTORES NUCLEARES, CALDERAS, MÁQUINAS, APARATOS Y A	624.725	2,76	10,72
88 AERONAVES, VEHÍCULOS ESPACIALES, Y SUS PARTES	619.926	2,74	47,77
39 PLÁSTICO Y SUS MANUFACTURAS	586.342	2,59	43,21
RESTO	5.480.655	24,24	27,23
TOTAL	22.611.445	100,00	58,30

Fuente: Comexta, Extenda

Exportaciones - Resultados por grupos (miles de euros)

Datos: Período de Enero a Junio de 2022

	Enero (p)	Febrero (p)	Marzo (p)	Abril (p)	Mayo (p)	Junio (p)
Bienes de consumo	1.108.036	1.336.999	1.423.700	1.454.275	1.411.866	1.092.793
Alimentos, bebidas y tabaco	916.096	1.115.776	1.115.598	1.184.586	1.156.922	823.683
Otros bienes de consumo	191.940	221.223	308.102	269.688	254.944	269.110
Bienes de capital	66.510	69.133	70.438	79.680	82.270	89.884
Maquinaria y otros bienes de equipo	53.891	53.851	55.173	58.560	59.571	71.725
Material de transporte	3.049	4.358	4.535	10.590	11.452	5.386
Otros bienes de capital	9.570	10.924	10.730	10.530	11.247	12.772
Bienes intermedios	1.842.706	1.887.592	2.393.999	2.380.005	2.635.406	2.257.414
Agricultura, ganadería, selvicultura y pesca	42.469	95.018	74.906	72.762	55.432	35.886
Energéticos	294.704	363.825	526.225	627.805	604.982	546.264
Industriales	1.505.534	1.428.749	1.792.868	1.679.438	1.974.993	1.675.264
Total	3.017.252	3.293.723	3.888.137	3.913.960	4.129.542	3.440.090

(p) Datos provisionales

Importaciones - Resultados por grupos (miles de euros)

Datos: Período de Enero a Junio de 2022

	Enero (p)	Febrero (p)	Marzo (p)	Abril (p)	Mayo (p)	Junio (p)
Bienes de consumo	371.931	432.445	439.977	439.456	477.685	483.646
Alimentos, bebidas y tabaco	207.965	248.923	248.139	268.499	295.223	286.279
Otros bienes de consumo	163.966	183.522	191.839	170.956	182.462	197.367
Bienes de capital	104.582	115.354	110.756	108.991	118.063	133.244
Maquinaria y otros bienes de equipo	64.019	78.881	76.685	68.483	87.070	91.498
Material de transporte	19.917	18.340	14.714	18.560	12.836	16.464
Otros bienes de capital	20.647	18.133	19.357	21.948	18.157	25.283
Bienes intermedios	2.628.757	2.840.213	3.473.485	3.185.614	3.599.112	3.548.135
Agricultura, ganadería, selvicultura y pesca	98.879	108.829	66.466	49.286	92.004	57.928
Energéticos	1.257.752	1.576.976	1.917.895	1.787.126	2.169.129	1.700.275
Industriales	1.272.126	1.154.408	1.489.125	1.349.202	1.337.979	1.789.932
Total	3.105.270	3.388.012	4.024.218	3.734.060	4.194.860	4.165.025

(p) Datos provisionales

Exportaciones

Ranking de países de destino de Enero a Junio de 2022

Exportaciones por Productos

Unidades: Miles de euros y porcentajes

Principales Clientes		Miles de €	% sobre total	0
1	Alemania	2.196.134	10,13	15,74
2	Francia	2.109.015	9,73	9,93
3	Italia	1.947.389	8,98	20,65
4	Estados Unidos	1.763.664	8,13	79,34
5	Portugal	1.652.850	7,62	48,05
6	Países Bajos	1.361.581	6,28	59,80
7	Reino Unido	1.209.933	5,58	-3,77
8	Marruecos	996.604	4,60	27,75
9	Bélgica	890.454	4,11	37,75
10	China	718.338	3,31	33,47
	Resto	6.836.741	31,53	30,67
TOTAL		21.682.704	100	28,79

Fuente: Comexta, Extenda

Datos provisionales

Período: de enero a junio de 2021

Unidades: Miles de euros y porcentajes

Principales Clientes		Miles de €	% sobre total	%21/20
1	Francia	1.918.536	11,40	7,15
2	Alemania	1.897.402	11,27	-6,63
3	Italia	1.614.091	9,59	31,29
4	Reino Unido	1.257.358	7,47	16,66
5	Portugal	1.116.415	6,63	12,24
6	Estados Unidos	983.432	5,84	31,90
7	Países Bajos	852.040	5,06	3,86
8	Marruecos	780.090	4,63	38,26
9	Bélgica	646.438	3,84	47,38
10	China	538.221	3,20	1,44
	Resto	5.232.168	31,08	19,75
TOTAL		16.836.192	100,00	15,37

Fuente: Comexta, Extenda

(p) Datos provisionales

Importaciones

Ranking de países de origen de Enero a Junio de 2022

Exportaciones por Productos

Unidades: Miles de euros y porcentajes

Principales Proveedores		Miles de €	% sobre total	0
1	Nigeria	2.848.274	12,60	99,52
2	Argelia	2.465.824	10,91	108,59
3	Estados Unidos	1.641.629	7,26	137,29
4	China	1.308.372	5,79	59,79
5	Francia	1.073.793	4,75	62,46
6	Alemania	971.693	4,30	20,52
7	Italia	963.365	4,26	47,02
8	Arabia Saudí	892.772	3,95	115,25
9	Irak	819.732	3,63	138,18
10	Portugal	802.454	3,55	13,54
	Resto	8.823.538	39,02	34,19
TOTAL		22.611.445	100	58,30

Fuente: Comexta, Extenda

Datos provisionales

IMPORTACIONES

RANKING DE PAÍSES DE ORIGEN

Período: de enero a junio de 2021

Unidades: Miles de euros y porcentajes

Principales Proveedores		Miles de €	% sobre total	%21/20
1	Nigeria	1.427.553	9,99	0,01
2	Argelia	1.182.112	8,28	38,06
3	China	818.831	5,73	7,11
4	Alemania	806.234	5,64	25,91
5	Portugal	706.760	4,95	31,47
6	Estados Unidos	691.820	4,84	-25,72
7	Francia	660.976	4,63	0,13
8	Italia	655.263	4,59	42,52
9	Marruecos	610.223	4,27	21,66
10	Brasil	519.603	3,64	-4,06
	Resto	6.204.276	43,44	24,29
TOTAL		14.283.651	100,00	16,01

Fuente: Comexta, Extenda

(p) Datos provisionales

3.2.7 SERVICIOS

Los Indicadores de Actividad del Sector Servicios tienen como principal objetivo la obtención de información sobre la evolución de los servicios de mercado en Andalucía (Comercio, Turismo, Transporte, Tecnologías de la Información y Servicios a empresas) mediante el seguimiento de tres variables, la cifra de negocios, el empleo y el VAB.

Índices y Tasas de variación de Cifras de Negocio del Sector Servicios de Andalucía

Datos: Segundo Trimestre de 2021 y 2022 por meses.

Unidades: Índices y tasas

Estado de los datos: 2021 Definitivos y 2022 Provisionales

Tipo de ventas	Año 2021						Año 2022					
	abril		mayo		junio		abril		mayo		junio	
	Índice	Tasa Inter-Anual	Índice	Tasa Inter-Anual	Índice	Tasa Inter-Anual	Índice	Tasa Inter-Anual	Índice	Tasa Inter-Anual	Índice	Tasa Inter-Anual
Índice General	111,7	48,3	115,9	34,0	121,8	18,3	136,9	22,6	140,1	20,9	147,8	21,3
Comercio	115,7	50,9	119,2	31,1	123,2	14,6	139,1	20,3	140,1	17,5	146,8	19,1
Otros Servicios	101,9	41,0	107,9	43,2	118,9	29,7	131,8	29,3	141,0	30,6	151,3	27,3
Transportes y Almacenamiento	135,2	31,1	139,5	31,9	142,3	26,9	158,1	16,9	175,6	25,9	175,5	23,3
Hostelería	51,3	1.030,6	66,2	346,2	84,2	79,1	116,3	126,7	119,5	80,5	135,0	60,3
Información y Comunicación	106,4	7,0	108,7	10,6	118,7	12,0	120,7	13,5	120,4	10,7	132,0	11,2
Actividades, profesionales, científicas y técnicas	127,3	27,0	131,5	29,0	143,1	12,7	128,8	1,2	136,5	3,8	154,7	8,1
Actividades Administrativas y servicios auxiliares	81,8	26,8	81,5	32,9	98,0	40,6	110,3	34,7	121,7	49,4	136,3	39,1

Fuente: Instituto de Estadística y Cartografía de Andalucía. Explotación de Indicadores de actividad del sector servicios del INE

Índices y Tasas de variación de VAB del Sector Servicios en Andalucía

Datos: Segundo Trimestre de 2021 y 2022 por meses.

Unidades: Índices y tasas

Estado de los datos: 2021 Definitivos y 2022 Provisionales

Tipo de ventas	Año 2021						Año 2022					
	abril		mayo		junio		abril		mayo		junio	
	Índice VAB	Tasa Inter-Anual	Índice VAB	Tasa Inter-Anual	Índice VAB	Tasa Inter-Anual	Índice VAB	Tasa Inter-Anual	Índice VAB	Tasa Inter-Anual	Índice VAB	Tasa Inter-Anual
Índice General	99,2	64,8	113,1	65,2	135,4	53,0	150,8	51,9	156,2	38,1	168,3	24,3
Comercio	116,1	58,3	120,5	35,0	125,2	13,9	139,0	19,8	140,8	16,8	146,9	17,4
Otros Servicios	89,4	67,3	106,6	84,4	135,1	74,4	152,5	70,5	159,8	49,9	174,8	29,4
Transportes y Almacenamiento	125,1	34,1	130,5	35,6	134,7	31,1	155,3	24,1	171,8	31,7	171,1	27,1
Hostelería	49,6	1.019,3	69,1	419,0	97,2	130,0	126,0	154,1	129,5	87,4	146,3	50,5
Información y Comunicación	107,2	7,2	109,8	10,8	119,6	10,5	122,2	14,0	121,7	10,9	133,6	11,7
Actividades, profesionales, científicas y técnicas	126,1	19,5	130,0	21,7	144,3	10,3	133,0	5,5	137,5	5,8	161,0	11,6
Actividades Administrativas y servicios auxiliares	101,0	26,5	106,8	39,2	144,7	66,8	156,8	55,2	170,1	59,2	180,7	24,9

Fuente: Instituto de Estadística y Cartografía de Andalucía. Explotación de Indicadores de actividad del sector servicios del INE

Índices y Tasas de variación de Empleo del Sector Servicios de Andalucía

Datos: Segundo Trimestre de 2021 y 2022 por meses.

Unidades: Índices y tasas

Estado de los datos: 2021 Definitivos y 2022 Provisionales

Tipo de ventas	Año 2021						Año 2022					
	abril		mayo		junio		abril		mayo		junio	
	Índice	Tasa Inter-Anual	Índice	Tasa Inter-Anual	Índice	Tasa Inter-Anual	Índice	Tasa Inter-Anual	Índice	Tasa Inter-Anual	Índice	Tasa Inter-Anual
Índice General	100,9	1,4	102,3	3,5	103,6	3,9	107,6	6,6	108,4	5,9	108,6	4,9
Comercio	102,8	0,6	103,1	2,2	102,2	2,2	105,0	2,2	104,7	1,6	104,6	2,3
Otros Servicios	99,4	2,1	101,8	4,6	104,7	5,3	109,8	10,4	111,5	9,5	111,9	6,9
Transportes y Almacenamiento	109,6	3,0	110,6	3,7	110,6	2,9	113,3	3,4	114,1	3,1	114,6	3,6
Hostelería	82,6	-3,9	86,6	0,7	93,8	4,6	106,9	29,5	110,2	27,3	110,0	17,3
Información y Comunicación	116,1	5,3	117,4	6,1	119,0	6,9	125,3	7,9	125,9	7,3	127,1	6,8
Actividades, profesionales, científicas y técnicas	109,5	1,8	109,8	2,7	110,1	3,2	109,7	0,2	109,6	-0,2	110,4	0,3
Actividades Administrativas y servicios auxiliares	103,6	7,6	106,5	10,7	108,2	9,4	108,0	4,2	109,9	3,1	110,7	2,3

Fuente: Instituto de Estadística y Cartografía de Andalucía. Explotación de Indicadores de actividad del sector servicios del INE

Índices y Tasas de variación de Cifras de Negocio en la Industria

Serías corregidas de efectos estacionales y de calendario

Datos: Segundo Trimestre de 2021 y 2022 por meses.

Unidades: Índices y tasas

Estado de los datos: 2021 Definitivos y 2022 Provisionales

Destino económico de los bienes	Año 2021						Año 2022					
	abril		mayo		junio		abril		mayo		junio	
	Índice	Tasa Inter-Anual	Índice	Tasa Inter-Anual	Índice	Tasa Inter-Anual	Índice	Tasa Inter-Anual	Índice	Tasa Inter-Anual	Índice	Tasa Inter-Anual
Índice General	111,8	10,7	120,0	18,1	117,8	21,3	160,4	31,5	158,7	31,7	165,9	33,3
Bienes de consumo	108,2	8,6	113,8	12,7	109,1	14,2	144,5	17,2	142,2	18,9	147,1	21,6
Bienes de consumo duradero	132,3	38,5	133,5	49,8	130,6	48,3	186,0	26,7	177,0	27,9	172,0	28,5
Bienes de consumo no duradero	108,7	7,4	114,0	11,3	108,6	12,9	144,7	16,7	141,9	18,4	146,8	21,2
Bienes de equipo	109,1	6,7	103,2	8,5	103,7	9,0	118,1	2,3	119,4	4,9	124,9	7,4
Bienes intermedios	133,4	16,8	139,8	24,2	133,5	26,2	173,1	24,0	159,0	21,7	156,2	20,9
Energía	94,7	3,2	108,7	18,7	113,7	28,0	194,3	88,3	198,2	86,9	220,3	88,2

Fuente: Instituto de Estadística y Cartografía de Andalucía. Explotación de Indicadores de actividad del sector servicios del INE

3.2.8 VIVIENDA

Los **precios de la vivienda** presentan tasas trimestrales positivas en el segundo trimestre en todas las comunidades autónomas.

Las mayores subidas se producen en Illes Balears, Castilla-La Mancha y Principado de Asturias, con incrementos del 2,9 %, 2,5 % y 2,5 %, respectivamente.

Por su parte, la Comunidad de Madrid (1,2 %), la Comunidad Foral de Navarra (1,2 %) y Aragón (1,4 %) registran las menores subidas trimestrales.

Las comunidades autónomas que presentan los mayores incrementos anuales en el número de **compraventas** de viviendas en junio son Canarias (42,5 %), Principado de Asturias (38,3 %) y Cantabria (37,3 %).

La única comunidad con tasa de variación negativa es Comunidad de Madrid (-6,3 %).

En el mes de junio el número total de fincas transmitidas inscritas en los registros de la propiedad por cada 100.000 habitantes alcanza los valores más altos en Castilla y León (823), Aragón (802) y La Rioja (781).

Illes Balears (18,0 %), Canarias (15,2 %) y Cantabria (15,1 %) registran las tasas anuales de variación más elevadas.

Por su parte, Comunidad de Madrid (-11,6 %), País Vasco (-7,9 %) y Comunidad Foral de Navarra (-7,8 %) presentan las tasas anuales de variación más bajas.

Atendiendo a las compraventas de viviendas registradas, las comunidades con mayor número de transmisiones por cada 100.000 habitantes son la Comunitat Valenciana (222), Andalucía (185) y Región de Murcia (184).

Las comunidades con mayor número de **hipotecas** constituidas sobre viviendas en junio son la Comunidad de Madrid (8.026), Andalucía (7.916) y Cataluña (6.905). Las que tienen mayores tasas de variación anual en el número de hipotecas sobre viviendas son La Rioja (209,9%), Castilla y León (28,6%) y Comunitat Valenciana (23,3%).

Por su parte, las que tienen menores tasas de variación anuales son Cantabria (-17,9 %), Comunidad Foral de Navarra (-2,1 %) y Andalucía (1,0 %).

En las que se presta más capital para la constitución de hipotecas sobre viviendas son Comunidad de Madrid (1.799,8 millones de euros), Cataluña (1.113,3 millones) y Andalucía (1.018,1 millones).

Las comunidades con mayores tasas de variación anuales en el capital prestado son La Rioja (211,8 %), Illes Balears (47,4 %) y Castilla y León (43,0 %).

Las comunidades con mayor número de certificaciones por **ejecuciones hipotecarias** sobre el total de fincas en el segundo trimestre son Comunitat Valenciana (1.552), Andalucía (1.410) y Cataluña (1.186). Por otra parte, La Rioja (48), Comunidad Foral de Navarra (49) y País Vasco (81) registran el menor número.

En el caso de viviendas, Comunitat Valenciana (1.054), Andalucía (1.041) y Cataluña (804) presentan el mayor número de ejecuciones. Por contra el menor número de ejecuciones se dan en la Comunidad Foral de Navarra (20), La Rioja (35) y Cantabria (44).

**Índices de precios de viviendas por CCAA :
General, vivienda nueva y de segunda mano. Base 2015**

Datos: Segundo Trimestre

Unidades: Índice, Tasas

TERRITORIO	Índice			Variación anual		
	2020	2021	2022	2020	2021	2022
01 Andalucía						
General	119,6	123,9	136,5	2,4	3,6	10,2
Vivienda nueva	133,6	141,1	157,0	6,9	5,6	11,2
Vivienda segunda mano	117,9	122,0	134,2	1,8	3,4	10,0
02 Aragón						
General	119,7	122,7	132,0	3,0	2,5	7,5
Vivienda nueva	120,6	123,0	134,4	1,5	2,0	9,3
Vivienda segunda mano	119,5	122,7	131,3	3,4	2,7	7,0
03 Asturias, Principado de						
General	114,7	118,9	126,7	3,8	3,6	6,6
Vivienda nueva	123,6	128,6	137,4	4,5	4,1	6,8
Vivienda segunda mano	113,4	117,5	125,2	3,7	3,6	6,5
04 Balears, Illes						
General	134,1	141,7	157,1	4,6	5,7	10,9
Vivienda nueva	135,0	147,8	166,7	8,5	9,5	12,8
Vivienda segunda mano	134,2	141,6	156,7	4,3	5,6	10,7
05 Canarias						
General	117,7	125,2	137,1	0,6	6,4	9,4
Vivienda nueva	127,4	135,7	144,9	4,9	6,5	6,8
Vivienda segunda mano	116,8	124,3	136,3	0,3	6,4	9,7
06 Cantabria						
General	117,5	123,7	136,0	1,3	5,3	9,9
Vivienda nueva	121,8	127,1	136,2	5,9	4,3	7,2
Vivienda segunda mano	116,9	123,3	136,0	0,6	5,5	10,3
07 Castilla y León						
General	115,5	118,5	126,1	3,0	2,6	6,4
Vivienda nueva	126,7	131,9	141,2	3,4	4,1	7,1
Vivienda segunda mano	114,0	116,8	124,2	2,9	2,4	6,3
08 Castilla - La Mancha						
General	109,2	111,8	118,6	1,5	2,4	6,0
Vivienda nueva	127,4	129,5	137,2	1,7	1,7	5,9
Vivienda segunda mano	105,9	108,5	115,1	1,5	2,5	6,1
09 Cataluña						
General	136,7	141,1	151,3	2,3	3,2	7,2
Vivienda nueva	143,0	152,4	163,9	7,2	6,5	7,5
Vivienda segunda mano	136,1	140,1	150,1	1,8	2,9	7,2
10 Comunitat Valenciana						
General	116,0	121,0	130,7	1,6	4,3	8,0
Vivienda nueva	127,3	134,1	145,8	1,9	5,3	8,7
Vivienda segunda mano	114,4	119,2	128,5	1,5	4,2	7,9
11 Extremadura						
General	107,3	109,1	114,9	1,3	1,7	5,3
Vivienda nueva	127,9	131,3	142,3	0,9	2,7	8,4
Vivienda segunda mano	105,7	107,3	112,8	1,4	1,6	5,1
12 Galicia						
General	114,9	119,0	128,1	2,7	3,5	7,7
Vivienda nueva	129,9	134,5	145,6	4,2	3,5	8,3
Vivienda segunda mano	112,1	116,1	124,9	2,5	3,5	7,6
13 Madrid, Comunidad de						
General	143,1	145,8	156,5	1,7	1,9	7,3
Vivienda nueva	139,1	149,3	162,6	3,0	7,3	8,9
Vivienda segunda mano	143,7	144,9	154,7	1,4	0,8	6,8
14 Murcia, Región de						
General	114,1	119,1	130,3	2,9	4,4	9,3
Vivienda nueva	132,3	141,2	154,7	5,0	6,8	9,6
Vivienda segunda mano	111,6	116,1	126,9	2,6	4,0	9,3
15 Navarra, Comunidad Foral de						
General	113,2	116,1	124,6	1,2	2,6	7,3
Vivienda nueva	120,6	123,1	129,8	2,3	2,1	5,4
Vivienda segunda mano	110,6	113,6	122,8	0,7	2,7	8,1
16 País Vasco						
General	120,3	123,3	131,3	1,6	2,6	6,5
Vivienda nueva	129,6	139,0	149,3	3,3	7,2	7,4
Vivienda segunda mano	118,2	120,1	127,6	1,3	1,6	6,2
17 Rioja, La						
General	117,7	120,5	129,9	2,2	2,3	7,9
Vivienda nueva	132,0	138,8	149,2	4,4	5,1	7,5
Vivienda segunda mano	116,0	118,3	127,7	1,9	2,0	7,9
18 Ceuta						
General	135,2	139,0	152,2	3,5	2,8	9,5
Vivienda nueva						
Vivienda segunda mano						
19 Melilla						
General	130,3	139,0	151,2	4,9	6,7	8,7
Vivienda nueva						
Vivienda segunda mano						

Fuente: Instituto Nacional de Estadística

Compraventa de viviendas por provincias

Datos: Segundo Trimestre

Unidades: Vivienda

Transmisiones	2021			2022		
	abril	mayo	junio	abril	mayo	junio
01 Andalucía						
Viviendas: Total	8.586	9.493	9.997	9.984	11.715	12.491
Vivienda nueva	1.672	1.950	1.998	2.003	2.206	2.357
Vivienda usada	6.914	7.543	7.999	7.981	9.509	10.134
Vivienda libre	7.784	8.669	9.083	9.118	10.728	11.566
Vivienda protegida	802	824	914	866	987	925
04 Almería						
Viviendas: Total	915	1.165	1.008	989	1.283	1.550
Vivienda nueva	219	309	218	194	297	352
Vivienda usada	696	856	790	795	986	1.198
Vivienda libre	853	1.104	942	940	1.243	1.473
Vivienda protegida	62	61	66	49	40	77
11 Cádiz						
Viviendas: Total	1.244	1.325	1.592	1.271	1.454	1.574
Vivienda nueva	263	337	476	294	311	329
Vivienda usada	981	988	1.116	977	1.143	1.245
Vivienda libre	1.057	1.153	1.368	1.089	1.231	1.357
Vivienda protegida	187	172	224	182	223	217
14 Córdoba						
Viviendas: Total	687	656	706	726	648	766
Vivienda nueva	128	138	118	193	101	98
Vivienda usada	559	518	588	533	547	668
Vivienda libre	589	589	627	639	549	707
Vivienda protegida	98	67	79	87	99	59
18 Granada						
Viviendas: Total	851	950	1.114	1.058	1.118	1.299
Vivienda nueva	164	161	236	225	195	249
Vivienda usada	687	789	878	833	923	1.050
Vivienda libre	810	888	1.034	988	1.056	1.219
Vivienda protegida	41	62	80	70	62	80
21 Huelva						
Viviendas: Total	495	547	636	628	802	695
Vivienda nueva	80	118	120	122	102	123
Vivienda usada	415	429	516	506	700	572
Vivienda libre	447	493	590	561	732	637
Vivienda protegida	48	54	46	67	70	58
23 Jaén						
Viviendas: Total	435	444	493	450	603	580
Vivienda nueva	45	50	41	45	79	84
Vivienda usada	390	394	452	405	524	496
Vivienda libre	391	397	438	388	523	516
Vivienda protegida	44	47	55	62	80	64
29 Málaga						
Viviendas: Total	2.183	2.452	2.624	3.026	3.738	4.097
Vivienda nueva	473	545	577	700	832	879
Vivienda usada	1.710	1.907	2.047	2.326	2.906	3.218
Vivienda libre	2.055	2.311	2.485	2.892	3.574	3.944
Vivienda protegida	128	141	139	134	164	153
41 Sevilla						
Viviendas: Total	1.776	1.954	1.824	1.836	2.069	1.930
Vivienda nueva	300	292	212	230	289	243
Vivienda usada	1.476	1.662	1.612	1.606	1.780	1.687
Vivienda libre	1.582	1.734	1.599	1.621	1.820	1.713
Vivienda protegida	194	220	225	215	249	217

Notas: Los datos son provisionales desde junio de 2021 .

Hipotecas constituidas por CCAA sobre viviendas

Datos: Segundos trimestres

Unidades: N.º de Hipotecas

N.º de Hipotecas Constituidas sobre viviendas	Número de hipotecas					
	2021 abril	2021 mayo	2021 junio	2022 abril	2022 mayo	2022 junio
Total Nacional	31.976	35.418	38.180	33.423	44.165	42.767
01 Andalucía	6.208	6.884	7.834	6.688	7.604	7.916
02 Aragón	743	920	1.220	865	1.121	1.321
03 Asturias, Principado de	519	709	650	600	698	729
04 Balears, Illes	696	762	837	889	1.215	929
05 Canarias	860	1.054	1.135	998	1.800	1.244
06 Cantabria	416	566	661	437	464	543
08 Castilla - La Mancha	1.111	1.315	1.664	1.438	1.652	1.713
07 Castilla y León	1.213	1.382	1.500	1.370	1.742	1.929
09 Cataluña	5.411	6.281	6.040	6.141	8.354	6.905
18 Ceuta	28	29	17	18	37	27
10 Comunitat Valenciana	3.634	3.999	4.087	3.377	5.328	5.040
11 Extremadura	629	824	548	549	851	608
12 Galicia	1.178	1.216	1.074	1.290	1.521	1.270
13 Madrid, Comunidad de	6.189	5.533	7.293	5.598	7.480	8.026
19 Melilla	43	55	51	22	15	43
14 Murcia, Región de	868	1.168	1.091	939	1.213	1.330
15 Navarra, Comunidad Foral de	380	520	439	413	444	430
16 País Vasco	1.636	1.992	1.867	1.584	2.362	2.231
17 Rioja, La	214	209	172	207	264	533

Notas: Los datos son definitivos para 2021 y provisionales para 2022.

Fuente: INE

Datos: Segundos trimestres

Unidades: Importes en miles de euros

Importes de las Hipotecas Constituidas sobre viviendas	Importes de las hipotecas					
	2021 abril	2021 mayo	2021 junio	2022 abril	2022 mayo	2022 junio
Total Nacional	4.451.008	4.722.905	5.315.109	4.754.529	6.592.101	6.309.821
01 Andalucía	704.174	780.535	966.568	815.741	928.638	1.018.118
02 Aragón	77.319	96.891	146.997	98.197	130.718	170.462
03 Asturias, Principado de	55.890	77.019	64.786	70.150	76.205	71.598
04 Balears, Illes	153.398	134.464	145.786	177.639	286.578	214.950
05 Canarias	97.436	117.953	144.155	113.733	171.756	146.411
06 Cantabria	43.824	56.441	67.744	51.236	56.832	66.263
08 Castilla - La Mancha	105.598	127.408	150.272	148.347	164.904	171.310
07 Castilla y León	110.583	132.452	143.549	142.582	185.527	205.286
09 Cataluña	865.876	1.019.862	986.664	1.043.385	1.672.189	1.133.294
18 Ceuta	3.600	3.402	1.986	2.195	4.122	3.208
10 Comunitat Valenciana	341.701	406.060	407.731	353.345	557.483	516.208
11 Extremadura	49.952	68.750	44.416	44.883	77.826	49.291
12 Galicia	126.024	123.641	115.339	141.634	184.217	138.173
13 Madrid, Comunidad de	1.303.579	1.068.302	1.478.641	1.125.685	1.524.071	1.799.817
19 Melilla	5.743	6.614	6.743	2.592	2.005	5.549
14 Murcia, Región de	72.129	100.724	90.467	87.534	106.010	118.669
15 Navarra, Comunidad Foral de	46.927	61.187	53.342	57.315	58.519	58.393
16 País Vasco	265.998	321.623	284.274	255.607	371.544	374.020
17 Rioja, La	21.257	19.577	15.649	22.729	32.957	48.801

Notas: Los datos son definitivos para 2021 y provisionales para 2022.

Fuente: INE

Ejecuciones hipotecarias iniciadas e inscritas en los registros de la propiedad sobre fincas rústicas y urbanas

Unidades: Fincas

Datos: Segundo Trimestre

Territorio	2020	2021	2022
Total			
Total fincas	5.440	9.805	7.115
Fincas urbanas: viviendas	2.890	6.019	4.596
01 Andalucía			
Total fincas	850	2.099	1.410
Fincas urbanas: viviendas	528	1.389	1.041
02 Aragón			
Total fincas	86	161	142
Fincas urbanas: viviendas	60	84	81
03 Asturias, Principado de			
Total fincas	96	125	86
Fincas urbanas: viviendas	53	89	61
04 Balears, Illes			
Total fincas	95	145	177
Fincas urbanas: viviendas	42	80	135
05 Canarias			
Total fincas	53	480	226
Fincas urbanas: viviendas	44	228	153
06 Cantabria			
Total fincas	237	57	84
Fincas urbanas: viviendas	131	43	44
08 Castilla - La Mancha			
Total fincas	356	459	448
Fincas urbanas: viviendas	208	323	192
07 Castilla y León			
Total fincas	125	242	252
Fincas urbanas: viviendas	38	111	119
09 Cataluña			
Total fincas	949	1.748	1.186
Fincas urbanas: viviendas	480	1.186	804
10 Comunitat Valenciana			
Total fincas	1.307	2.239	1.552
Fincas urbanas: viviendas	800	1.280	1.054
11 Extremadura			
Total fincas	44	93	115
Fincas urbanas: viviendas	11	57	61
12 Galicia			
Total fincas	155	287	375
Fincas urbanas: viviendas	63	162	197
13 Madrid, Comunidad de			
Total fincas	168	867	561
Fincas urbanas: viviendas	116	510	350
14 Murcia, Región de			
Total fincas	795	491	313
Fincas urbanas: viviendas	271	331	190
15 Navarra, Comunidad Foral de			
Total fincas	17	57	49
Fincas urbanas: viviendas	14	31	20
16 País Vasco			
Total fincas	23	86	81
Fincas urbanas: viviendas	15	52	53
17 Rioja, La			
Total fincas	83	144	48
Fincas urbanas: viviendas	15	42	35
18 Ceuta			
Total fincas	0	22	9
Fincas urbanas: viviendas	0	20	5
19 Melilla			
Total fincas	1	3	1
Fincas urbanas: viviendas	1	1	1

Notas: Los datos del 2022 son provisionales.

Fuente: Instituto Nacional de Estadística

3.2.9 SECTOR AGRARIO

SUPERFICIES Y PRODUCCIONES AGRARIAS

ANDALUCÍA	Superficies (Has)				Producciones (Tm)				
	JUNIO 2022	(*)	2022	2021	Media 17-20	(*)	2022	2021	Media 17-20
	CULTIVOS								
CEREALES									
Trigo total	6		319.943	307.354	328.017	6	787.034	879.032	1.072.443
Trigo blando	6		123.410	130.625	113.201	6	337.387	388.029	370.060
Trigo duro	6		196.533	176.729	214.816	6	449.647	491.003	702.383
Cebada total	6		91.197	110.274	130.677	6	182.213	259.673	335.639
Cebada 2 carreras	6		55.743	68.266	78.140	6	119.340	169.938	208.626
Cebada 6 carreras	6		35.454	42.008	52.537	6	62.873	89.735	127.013
Avena	6		90.067	97.787	100.132	6	142.175	186.228	200.568
Centeno	6		850	988	1.060	6	1.088	1.474	1.627
Triticale	6		58.094	61.716	52.569	6	149.802	170.463	160.599
Arroz	6		12.695	22.209	38.937			186.984	335.817
Maíz	6		4.375	7.808	13.012			94.876	159.393
Sorgo	6		3.289	2.554	3.102	6	8.473	7.258	10.667
LEGUMINOSAS GRANO									
Judías secas	6		127	20	40	6	88	14	55
Garbanzos	6		19.610	24.647	34.850	6	22.466	22.935	46.698
Lentejas	6		52	76	126	6	73	97	84
Habas secas	6		9.987	12.862	17.226	6	11.019	12.767	21.283
Guisantes secos	6		13.091	16.481	14.793	6	12.844	16.148	19.752
Veza	6		6.733	7.794	6.968	6	6.855	8.488	7.346
Yeros	6		576	1.300	933	6	485	1.381	733
Altramuz dulce	6		1.226	1.280	1.274	6	867	1.163	1.351
TUBÉRCULOS CONS. HUMANO									
Patata total	6		9.060	9.563	9.984			315.059	299.580
Patata extratemprana	4		884	886	1.030	6	19.656	22.398	22.953
Patata temprana	6		4.970	5.296	5.490	6	182.111	182.288	173.297
Patata media estación	6		2.269	2.403	2.180	6	64.389	85.446	71.347
Patata tardía	6		937	978	1.285			24.927	31.984
CULTIV. INDUSTRIALES HERB.									
Remolacha	6		7.764	8.916	7.314	6	531.220	607.842	602.896
Algodón	6		51.935	57.110	64.139			154.930	202.852
Girasol	6		246.536	194.016	211.073	6	299.476	270.627	330.654
Soja	6		9	5	4	6	11	11	5
Cártamo	6		4.315	2.751	852			3.678	960
Colza	6		3.981	2.730	10.293	6	5.334	4.068	14.890
Tabaco	6		16	16	85			67	341
CULTIVOS FORRAJEROS									
Maíz forrajero				1.284	1.461			53.480	51.794
Alfalfa	3		7.777	8.041	9.465	5	333.193	360.488	467.270
Veza para forraje	2		6.116	7.379	6.093	5	84.806	111.287	54.116
HORTALIZAS									
Col total				1.074	759			30.753	24.747
Brócoli				2.927	2.681			56.060	62.494
Espárragos	6		9.449	9.382	9.492	6	41.337	44.381	43.678
Apio				165	152			4.937	4.790
Lechuga	5		10.108	10.468	10.834	5	293.513	421.052	296.034
Escarola	6		771	826	664			24.883	22.057
Espinaca	3		1.207	1.430	830	5	12.605	16.781	10.347
Endivia			0	0	1			0	0
Sandía	4		13.626	14.913	12.358	5	461.418	833.996	670.802
Melón	4		4.717	4.983	4.317			197.728	158.608
Calabaza	5		418	464	424			15.587	16.647
Calabacín total	5		8.743	9.173	8.726	6	504.282	530.650	500.673
Calabacín protegido	5		8.068	8.457	8.058	6	481.254	506.203	478.756
Calabacín aire libre	5		675	716	668	6	23.028	24.447	21.917
Pepino total	5		6.609	6.635	6.438	6	623.859	671.655	614.363
Pepino protegido	5		6.457	6.481	6.245	6	618.439	666.144	608.284
Pepino aire libre	5		152	154	194	6	5.420	5.511	6.079
Pepinillo	4		1	2	9			19	149
Berenjena total	1		3.113	2.768	2.704	6	266.674	230.868	209.005
Berenjena aire libre	1		215	247	259	6	5.649	5.959	6.496
Berenjena protegida	1		2.898	2.521	2.445	6	261.025	224.909	202.509

ANDALUCÍA		Superficies (Has)			Producciones (Tm)				
MARZO 2022		(*)	2022	2021	Media 17-20	(*)	2022	2021	Media 17-20
CULTIVOS									
Tomate total	6	16.708	21.356	22.649		#¡VALOR!	1.712.073	1.967.221	
Tomate enero-mayo	5	7.661	7.716	8.858	5	669.910	669.957	772.987	
Tomate jun-sept. (incluye t.conserva)	5	6.164	10.752	11.011	6	432.007	810.575	934.217	
Tomate octubre-diciembre	6	2.883	2.888	2.780			231.541	260.018	
Tomate conserva	6	2.923	7.410	7.246	6		530.670	601.500	
Pimiento	5	15.493	14.804	13.334	6	1.123.764	1.068.339	911.369	
Fresa y Fresón	6	6.777	6.796	6.705	6	314.814	350.590	322.279	
Alcachofa	6	1.550	1.614	1.657	6	22.435	22.906	22.240	
Coliflor	5	1.672	1.811	1.556	5	42.187	42.252	41.660	
Ajo	6	4.619	5.356	5.296	6	52.527	70.416	66.622	
Cebolla total	6	3.293	4.427	3.539		#¡VALOR!	218.427	149.452	
Cebolla babosa	4	1.618	954	1.412	6	70.106	40.986	68.034	
Cebolla grano y medio grano	6	979	1.597	1.624	6	47.450	74.595	62.828	
Otras cebollas	4	696	1.876	502			102.846	18.590	
Zanahoria	5	3.053	3.032	2.783	5	157.662	162.986	147.871	
Puerro	4	712	722	660	4	19.573	18.510	14.623	
Rábano			158	110			3.324	1.971	
Nabo			40	43			1.010	1.002	
Judías verdes	5	1.753	1.696	2.134	5	32.854	31.617	40.475	
Guisantes verdes	6	610	790	391	6	4.953	4.518	3.747	
Habas verdes	6	1.350	1.654	1.718	6	11.361	13.379	16.509	
Champiñón			2	2			270	218	
Otras setas			5	7			216	347	
FLORES Y PLANTAS ORNAM.									
Flor cortada (miles de unidades)	1	423	422	432	5	532.888	563.559	497.817	
Plantas ornamentales (miles unidades)	4	628	668	598	4	70.044	69.091	65.071	
CÍTRICOS									
Naranja dulce			60.241	57.797			1.919.746	1.671.944	
Mandarino total			19.991	19.402			587.416	427.365	
Satsumas			395	596			11.413	12.491	
Clementinas			6.132	9.034			140.909	166.631	
Híbridos (mandarina)			13.464	9.774			435.094	248.244	
Limonero			7.127	6.448			122.133	114.734	
Pomelo			968	674			29.651	26.039	
FRUTALES NO CÍTRICOS									
Manzano			560	526	6	7.628	7.535	7.387	
Peral			598	563	6	6.096	6.230	5.423	
Níspero			1.111	1.134	6	12.722	12.621	12.736	
Albaricoquero			523	708	6	3.501	4.069	6.141	
Cerezo y guindo			2.266	2.066	6	3.377	6.396	6.672	
Melocotón total				5.222	6	62.408	64.059	86.343	
Melocotón			2.229	2.900	6	33.687	34.302	42.745	
Nectarina			1.646	2.449	6	28.721	29.757	43.599	
Ciruelo			1.316	1.822	6	17.343	18.737	24.394	
Higo			2.706	2.455	6	2.755	2.791	2.263	
Chirimoyo			3.039	3.037			43.894	43.576	
Aguacate			13.661	10.798			96.699	80.654	
Plátano**			0	1		0	0	8	
Kiwi			3	8			30	58	
Almendro			234.100	206.748	6	54.015	125.641	114.822	
Nuez			2.450	2.255			4.052	2.859	
Castaña			9.094	9.031			4.511	6.042	
Avellano			1	1			0	0	
Frambuesa			2.329	2.472	6	44.954	48.287	48.681	
OLIVAR									
Olivar aceituna mesa			81.926	96.218			516.526	431.900	
Olivar aceituna almazara			1.556.394	1.524.669			5.769.180	5.600.760	
Aceite de oliva							1.149.515	1.104.556	
VIÑEDO									
Viñedo uva mesa			1.244	1.450	6	8.402	9.357	10.750	
Viñedo uva vinificación			25.122	25.989	6	131.830	132.679	151.233	
Viñedo uva pasificación			1.697	1.691			849	1.063	
Vino + mosto (prod. en Hl.)					6	938.362	977.808	1.061.198	
CULTIVOS INDUST. LEÑOSOS									
Alcaparra	4	48	54	48	4	138	420	246	

Fuente: Consejería de Agricultura, Pesca, Ganadería y Desarrollo Sostenible

(*) Mes al que corresponde la última estimación

(**) Árboles diseminados

NOTA

Se recogen las primeras estimaciones de 2022 disponibles sobre superficies y producciones de los cultivos que más importancia tienen en la Comunidad Autónoma de Andalucía. Estos datos corresponden al mes de Junio de 2022.

Cereales

De invierno: Las estimaciones sobre la superficie sembrada de trigo total en 2022 indican que serán un 4% superior a la que hubo en el año 2021. Para el trigo blando la superficie sembrada es un 6 % inferior y para el duro la superficie sembrada presenta una cifra superior a la del año pasado del 11 %. Si comparamos la superficie total sembrada de trigo con la media de los años 2017-2020 resulta ser un 9 % inferior la de trigo duro y un 9 % superior para el trigo blando.

La superficie de cebada total, por su parte, desciende en superficie sembrada si la comparamos con la campaña precedente, un 17 % menos. Disminuyendo la superficie de cebada de 2 carreras es un 18 % y la de 6 carreras un 16 % en comparación a la campaña anterior. En relación con la media de los cuatro últimos años la cebada total presenta un descenso del 30 %.

Según estos avances se manejan descensos de la superficie de avena, triticale y centeno en un 8 %, 6 % y 14 % respectivamente.

Resumiendo, podemos decir, que en general y a la vista de los primeros datos estimados, la superficie sembrada de los principales cereales de invierno va a ser en general inferior a la de la campaña precedente. En este mes de junio, cuando ya se encuentra casi toda la superficie recolectada todo hace indicar que los rendimientos están siendo inferiores a los de la campaña anterior, y por tanto las producciones que se esperan serán también inferiores a las del año 2021.

De primavera: La superficie de arroz será este año inferior a la del año anterior, un 43 % menos de superficie sembrada, también inferior a la media 2017-2020 en un 67 %. Este descenso en la superficie sembrada es debido a la bajada en las concesiones de agua de riego para esta campaña que ha sufrido el arroz y también el resto de cultivos. También bajan la superficie sembrada de maíz mientras que aumenta la superficie sembrada de sorgo.

Leguminosas grano

Las superficies sembradas de leguminosas grano de invierno presentan descenso generalizado de la superficie sembrada en comparación con el año anterior y también si comparamos la superficies de este año a la superficie media de los años 2017-2020.

En relación a la producción, que también se presentan datos en este mes, todo hace indicar, al igual que ocurre con el grupo de cereales, que serían inferiores en términos generales a las del año precedente.

Cultivos industriales

Suben las superficies de siembra, en general, para los cultivos de este grupo. Aunque entrando en detalle de los principales cultivos del grupo de industriales habría que señalar que sube el cultivo del girasol en un 27 % y bajan las superficies de remolacha azucarera y de algodón en un 13 % y 9 % respectivamente.

En cuanto a las producciones baja la producción remolacha azucarera en un 13 % y suben la de girasol un 11 % y la de colza en un 31 %.

Tubérculos de consumo humano

Las estimaciones de superficies de patata sembrada reflejan los siguientes comportamientos: cifra similar de patata extratemprana en comparación con el año precedente, por su parte descienden la temprana,

media estación y tardía en un 6 %, 6 % y 4 % respectivamente. Si las comparamos con la media de los años 2017-2020 resulta ser para la extra temprana de un 14 % inferior, para la temprana se observa un descenso del 9 %, la de media estación aumentaría en un 4 %, mientras que la tardía desciende en un 27 %.

Por su parte, se estima que la producción de patata extratemprana sería un 12 % inferior a la de 2021 mientras que se mantendría estable la producción de la patata temprana y bajaría la de media estación en un 25 %.

Hortalizas

En cuanto al grupo de hortalizas, con los datos disponibles hasta la fecha, se aprecia que las superficies de hortalizas protegidas, calabacín, berenjena y pepino, son inferiores a las del de 2021, Cifras similares de superficie en el tomate enero-mayo y octubre-diciembre, fresa y zanahoria. Baja la superficie sembrada de lechuga, alcachofa, coliflor, ajo, melón, y sandía. Por el contrario, suben las superficies sembradas de pimientos y judías verdes.

En cuanto a las producciones de los productos de los que ya se pueden avanzar datos, en principio parecen indicar que las producciones serán inferiores respecto a la campaña anterior.

Frutales

Estas previsiones de producción de fruta de pepita (manzano y peral) todavía muy preliminares marcan producciones similares a las del año anterior. Por su parte, las de hueso presentan descensos de la producción esperada de albaricoquero, cereza melocotón y nectarina, si comparamos las cifras de este año con las del año anterior. Considerable descenso de la producción de almendro motivado por las heladas producidas en algunas provincias de la Comunidad, desciende también la producción actual en comparación a la media de producción 2017-2020.

Uva

Las previsiones de producción de uva de mesa y uva de vinificación, indican que será inferior a la del año anterior, en un 10 % para la de mesa, mientras que será muy similar a la del año anterior en el caso de la uva de vinificación.

3.2.10 SECTOR PESQUERO**PRODUCCIÓN COMERCIALIZADA****Segundo trimestre. Evolución**

Años	Toneladas	Miles €
2.010	12.230	35.962,73
2.011	15.020	37.117,63
2.012	15.028	37.650,56
2.013	15.340	37.919,99
2.014	15.019	38.609,35
2.015	14.578	35.821,44
2.016	14.367	37.951,56
2.017	12.781	36.444,62
2.018	12.273	38.621,12
2.019	12.068	44.326,75
2.020	12.280	41.167,00
2.021	15.598	47.116,71
2.022	14.092	51.479,67

Se observa en la evolución de la producción pesquera (en Toneladas) desde 2010, que se producen incrementos continuados hasta 2015, donde comienza una línea descendente hasta llegar a igualar en 2020 casi los valores de 2010, en 2021 se produce una recuperación alcanzando el nivel más alto, aunque en el actual año se ha reducido esa subida.

En relación a los valores de dichas capturas en miles de euros, se aprecia un incremento casi constante de los valores, con las excepciones de los años 2015 y 2017, hasta situarse en el presente año, en el valor más alto de todo el periodo considerado.

Fuente: Sistema de Información andaluz de comercialización y producción pesquera (IDAPES). Consejería de Agricultura, Ganadería, Pesca y Desarrollo Sostenible. Datos actualizados a 15/04/2022

PRODUCCIÓN EN FRESCO COMERCIALIZADA EN LONJAS**(Periodo: enero – Junio 2021 y 2022)**

MESES	Año 2021			Año 2022		
	PESO Toneladas	VALOR (Miles Euros)	PRECIO MEDIO (Euros/kg)	PESO Toneladas	VALOR (Miles Euros)	PRECIO MEDIO (Euros/kg)
ENERO	2.857.164	10.957.797,30	3,84	2.811.469	11.801.115,78	4,20
FEBRERO	3.120.384	10.951.337,94	3,51	3.687.669	13.389.482,70	3,63
MARZO	2.896.101	12.647.518,96	4,37	1.685.778	9.023.791,47	5,35
ABRIL	3.634.938	13.262.362,64	3,65	3.710.634	15.153.044,31	4,08
MAYO	5.289.337	15.500.884,43	2,93	4.950.505	16.849.788,61	3,40
JUNIO	6.673.696	18.353.461,58	2,75	5.430.414	19.476.838,12	3,59
TOTAL	24.471.620	81.673.362,84	3,34	22.276.468	85.694.060,99	3,85

Fuente: Sistema de Información andaluz de comercialización y producción pesquera (IDAPES). Consejería de Agricultura, Ganadería, Pesca y Desarrollo Sostenible. Datos actualizados a 15/04/2022

DATOS POR MESES Y GRUPOS DE ESPECIES. (Enero- Junio 2022)

MESES	PECES			MOLUSCOS			CRUSTÁCEOS			EQUINOIDEOS			TOTAL PERIODO 2022		
	PESO	VALOR	PRECIO MEDIO	PESO	VALOR	PRECIO MEDIO	PESO	VALOR	PRECIO MEDIO	PESO	VALOR	PRECIO MEDIO	PESO	VALOR	PRECIO MEDIO
	Toneladas	(Miles Euros)	(Euros/kg)	Toneladas	(Miles Euros)	(Euros/kg)	Toneladas	(Miles Euros)	(Euros/kg)	Toneladas	(Miles Euros)	(Euros/kg)	Toneladas	(Miles Euros)	(Euros/kg)
ENERO	1.648.429	4.619.448,14	2,80	839.022	4.800.635,47	5,72	323.944	2.380.970,37	7,35	73,33	61,80	0,84	2.811.469	11.801.116	4,20
FEBRERO	2.434.754	5.679.772,56	2,33	815.009	4.700.142,37	5,77	437.902	3.009.560,59	6,87	2,87	7,18	2,50	3.687.669	13.389.483	3,63
MARZO	1.075.008	3.942.681,19	3,67	335.191	2.661.601,81	7,94	275.412	2.416.761,22	8,78	166,50	2.747,25	16,50	1.685.778	9.023.791	5,35
ABRIL	2.729.294	6.884.151,68	2,52	541.411	4.057.939,09	7,50	439.928	4.210.933,45	9,57	2,27	20,09	8,85	3.710.634	15.153.044	4,08
MAYO	3.967.422	8.394.716,27	2,12	532.324	3.896.930,04	7,32	450.407	4.552.342,55	10,11	351,50	5.799,75	16,50	4.950.505	16.849.789	3,40
JUNIO	4.428.827	9.713.331,50	2,19	538.413	4.048.029,51	7,52	462.654	5.707.287,13	12,34	519,84	8.189,98	15,75	5.430.414	19.476.838	3,59
TOTAL	16.283.734	39.234.101	2,41	3.601.370	24.165.278	6,71	2.390.247	22.277.855	9,32	1.116,31	16.826,04	15,07	22.276.468	85.694.061	3,85

Fuente: Sistema de Información andaluz de comercialización y producción pesquera (IDAPES). Consejería de Agricultura, Ganadería, Pesca y Desarrollo Sostenible. Datos actualizados a 15/04/2022

PRODUCCIÓN EN FRESCO COMERCIALIZADA EN LAS LONJAS ANDALUZAS.

PRINCIPALES ESPECIES SEGÚN PESO (Periodo: Abril – Junio 2022)

ESPECIE	FAO	AÑO 2022		
		Peso		Valor
		(Kg.)	% s/total	Euros
BOQUERON	ANE	3.607.421	25,6 %	6.686.448,13
SARDINA	PIL	1.595.067	11,3 %	2.894.900,63
CABALLA DEL SUR O TONINO	VMA	1.364.716	9,7 %	819.866,44
GAMBA	DPS	1.021.803	7,3 %	8.387.439,14
PULPO DE ROCA O PULPO ROQUERO	OCC	874.266	6,2 %	6.836.685,07
MERLUZA NEGRA O MERLUZA DE ANGOLA	HKB	715.381	5,1 %	1.891.722,79
ALACHA	SAA	505.676	3,6 %	161.962,22
JUREL	HOM	465.003	3,3 %	439.297,17
JUREL BLANCO	HMM	427.150	3,0 %	529.678,41
BACALADILLA	WHB	202.327	1,4 %	291.349,89
TOTAL COMERCIALIZADO		14.091.552	100 %	51.479.671,04

Fuente: Sistema de Información andaluz de comercialización y producción pesquera (IDAPES). Consejería de Agricultura, Ganadería, Pesca y Desarrollo Sostenible. Datos actualizados a 15/11/2021

PRODUCCIÓN EN FRESCO COMERCIALIZADA EN LAS LONJAS ANDALUZAS.

PRINCIPALES ESPECIES SEGÚN VALOR (Periodo: Abril – Junio 2022)

ESPECIE	FAO	AÑO 2022		
		Peso (Kg.)	Valor Euros	% s/total
GAMBA	DPS	1.021.803	8.387.439	16,3 %
PULPO DE ROCA O PULPO ROQUERO	OCC	874.266	6.836.685	13,3 %
BOQUERON	ANE	3.607.421	6.686.448	13,0 %
SARDINA	PIL	1.595.067	2.894.901	5,6 %
GAMBA ROJA O RAYADO	ARA	78.598	2.358.657	4,6 %
MERLUZA NEGRA O MERLUZA DE ANGOLA	HKB	715.381	1.891.723	3,7 %
CALAMAR O CHIPIRON	SQR	114.512	1.706.245	3,3 %
CHOCO O JIBIA O SEPIA	CTC	188.085	1.420.248	2,8 %
CIGALA	NEP	52.065	1.217.495	2,4 %
ATUN ROJO	BFT	113.583	1.111.649	2,2 %
TOTAL COMERCIALIZADO		14.091.552	51.479.671	100 %

Fuente: Sistema de Información andaluz de comercialización y producción pesquera (IDAPES). Consejería de Agricultura, Ganadería, Pesca y Desarrollo Sostenible. Datos actualizados a 15/11/2021

En los datos por grupos especiales, destacamos, en cuanto a peso, los valores de equinoidos y peces, con gran diferencia sobre moluscos y crustáceos. En cuanto a valor de las mismas, y fijándonos en el precio medio por kilo, destaca con gran diferencia el valor de equinoidos sobre el resto con un valor de 15,07 euros por kilogramo.







Y por especies en cuanto al peso el boquerón logra un porcentaje sobre el total del 25,6 %, con bastante diferencia sobre los siguientes, pero en relación al precio sin embargo la gamba es la primera (16,3 %) seguida del pulpo y el boquerón, estando ya los demás valores bastante distanciados de estos mencionados.

3.2.11 MERCADO LABORAL

La Encuesta de Población Activa (EPA) ofrece datos sobre el mercado laboral en Andalucía. Su principal objetivo es conocer la actividad económica a través de su componente humano. Está orientada a dar datos de las principales categorías poblacionales en relación con el mercado de trabajo (ocupados, parados, activos e inactivos) y a obtener clasificaciones de estas categorías según diversas variables.

Relación con la actividad de la población de 16 y más años en Andalucía (7.098.400 personas)



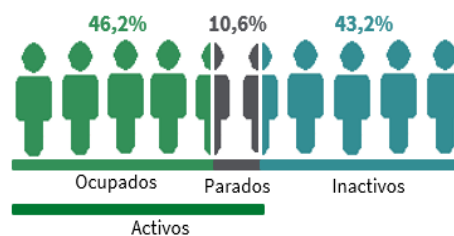
Indicador	Valor	Variación sobre el trimestre anterior	Variación sobre igual trimestre del año anterior
Ocupados	3.278.500	1,9% 	3,9% 
Parados	753.200	-2,9% 	-13,2% 
Tasa de paro	18,7%	-0,75 	-2,90 

Población de 16 y más años según relación con la actividad económica

Unidad de medida: miles de personas / porcentajes

Periodicidad: Segundo trimestre de 2021 y 2022

Andalucía En relación Con la actividad	Población (miles de personas)		Diferencia sobre igual trimestre del año anterior (miles de personas)		Variación sobre igual trimestre del año anterior (%)	
	2021	2022	2021	2022	2021	2022
Población	7.046,200	7.098,385	32,891	52,185	0,47	0,74
Activos	4.022,843	4.031,746	325,331	8,903	8,80	0,22
Ocupados	3.154,696	3.278,505	245,664	123,808	8,44	3,92
Parados	868,147	753,242	79,667	-114,906	10,10	-13,24
Inactivos	3.023,357	3.066,639	-292,440	43,282	-8,82	1,43



Segundo trimestre 2022

Fuente: Instituto de Estadística y Cartografía de Andalucía. Explotación de la Encuesta de población Activa del INE

Población de 16 y más años: Tasas de actividad, paro y empleo por sexo

Unidad de medida: miles de personas / porcentajes

Periodicidad: Segundo trimestre de 2021 y 2022

Periodo	Nacionalidad	Tasa de Actividad			Tasa de Paro			Tasa de Empleo		
		Ambos sexos	Hombres	Mujeres	Ambos sexos	Hombres	Mujeres	Ambos sexos	Hombres	Mujeres
2021	Española	56,47	63,08	50,10	20,98	17,67	25,00	44,62	51,93	37,57
	Extranjera	63,55	69,50	58,37	27,10	24,78	29,50	46,33	52,28	41,15
	TOTAL	57,09	63,62	50,86	21,58	18,32	25,47	44,77	51,96	37,90
2022	Española	56,20	61,78	50,82	18,16	15,29	21,52	45,99	52,33	39,88
	Extranjera	62,79	71,56	55,01	23,36	18,37	29,13	48,12	58,41	38,99
	TOTAL	56,80	62,63	51,22	18,68	15,60	22,29	46,19	52,86	39,80

Fuente: Instituto de Estadística y Cartografía de Andalucía. Explotación de la Encuesta de Población Activa del INE

Población de 16 y más años en relación con la actividad económica y Provincias

Unidad de medida: personas

Periodicidad: Segundo Trimestre de 2022

Ambos sexos

Territorio	POBLACIÓN		ACTIVOS		OCUPADOS		OCUPADOS SU BEMPLEADOS		PARADOS		INACTIVOS	
	N.º personas	Variación sobre igual trimestre del año anterior	N.º personas	Variación sobre igual trimestre del año anterior	N.º personas	Variación sobre igual trimestre del año anterior	N.º personas	Variación sobre igual trimestre del año anterior	N.º personas	Variación sobre igual trimestre del año anterior	N.º personas	Variación sobre igual trimestre del año anterior
Almería	594.014	1,23	364.171	2,50	308.118	11,21	22.035	12,95	56.053	-28,33	229.842	-0,73
Cádiz	1.052.317	1,08	579.301	0,29	453.576	5,48	43.905	18,54	125.725	-14,82	473.016	2,06
Córdoba	650.635	-0,24	357.950	-4,77	283.959	-2,35	34.646	-1,25	73.991	-13,06	292.685	5,93
Granada	777.765	0,62	453.495	1,54	352.910	2,75	35.347	-0,24	100.585	-2,49	324.270	-0,64
Huelva	444.009	1,08	252.082	1,39	221.235	2,73	20.601	18,64	30.847	-7,28	191.927	0,67
Jaén	525.977	-0,64	274.972	0,40	220.974	6,52	17.424	-4,59	53.998	-18,70	251.005	-1,77
Málaga	1.434.442	1,45	817.199	2,06	672.041	3,72	56.142	-26,50	145.158	-4,97	617.243	0,65
Sevilla	1.619.227	0,54	932.575	-1,24	765.691	3,11	87.830	-11,11	166.884	-17,24	686.651	3,06
Andalucía	7.098.385	0,74	4.031.746	0,22	3.278.505	3,92	317.930	-5,90	753.242	-13,24	3.066.639	1,43

Fuente: Instituto de Estadística y Cartografía de Andalucía. Explotación de la Encuesta de Población Activa del INE

Población de 16 y más años, ocupada, parada, tasas de actividad, paro y empleo por Comunidad Autónoma

Unidad de medida: personas / porcentajes

Periodicidad: Segundo trimestre de 2021 y 2022

Territorio	Ambos sexos		Parados		Ocupados		Tasa de actividad		Tasa de paro		Tasa de empleo	
	2021	2022	2021	2022	2021	2022	2021	2022	2021	2022	2021	2022
España	3.543.842	2.919.415	19.671.656	20.468.025	58,58	58,71	15,26	12,48	49,63	51,38		
Andalucía	868.147	753.242	3.154.696	3.278.505	57,09	56,80	21,58	18,68	44,77	46,19		
Aragón	69.000	57.775	574.058	587.386	58,42	58,91	10,73	8,96	52,15	53,63		
Asturias, Principado de	61.395	48.977	388.596	382.018	51,08	48,86	13,64	11,36	44,11	43,31		
Baleares, Illes	100.558	62.704	562.297	612.388	64,71	65,42	15,17	9,29	54,89	59,34		
Canarias	271.797	205.014	828.288	949.362	56,91	59,17	24,71	17,76	42,85	48,66		
Cantabria	34.323	22.443	241.874	252.115	55,49	54,81	12,43	8,17	48,59	50,33		
Castilla La Mancha	166.820	142.916	839.505	870.288	59,36	59,34	16,58	14,11	49,52	50,97		
Castilla y León	139.026	114.313	965.069	1.007.338	54,24	55,27	12,59	10,19	47,41	49,64		
Cataluña	478.548	360.520	3.417.124	3.521.018	61,27	60,99	12,28	9,29	53,74	55,33		
Comunitat Valenciana	409.859	318.612	2.048.902	2.167.925	58,00	58,18	16,67	12,81	48,33	50,73		
Extremadura	95.093	83.287	401.402	414.541	55,58	55,74	19,15	16,73	44,93	46,41		
Galicia	152.383	139.448	1.076.735	1.105.226	52,51	53,16	12,40	11,20	46,00	47,20		
Madrid, Comunidad de	429.821	366.302	3.124.124	3.230.955	63,64	63,79	12,09	10,18	55,95	57,29		
Murcia, Región de	98.194	91.390	648.602	659.076	60,38	59,93	13,15	12,18	52,44	52,63		
Navarra, Comunidad Foral de	32.575	28.075	283.650	292.497	58,47	58,70	10,30	8,76	52,45	53,56		
País Vasco	101.750	89.673	914.129	934.860	55,40	55,81	10,02	8,75	49,85	50,92		
Rioja, La	18.547	16.212	142.388	142.922	60,83	60,27	11,52	10,19	53,82	54,13		
Ceuta y Melilla	16.007	18.513	60.214	59.606	59,67	61,74	21,00	23,70	47,14	47,11		

Fuente: Instituto de Estadística y Cartografía de Andalucía. Explotación de la Encuesta de Población Activa del INE

Ocupados por sexo y grupo de edad

Unidad de medida: miles de personas / porcentajes

Periodicidad: Segundo trimestre de 2021 y 2022

Sexo	Edad	Ocupados (miles de personas)		Diferencia sobre igual trimestre del año anterior (miles personas)		Variación sobre igual trimestre del año anterior (%)	
		2021	2022	2021	2022	2021	2022
Ambos sexos	De 16 a 29 años	429,706	476,833	89,974	47,127	26,48	10,97
	De 30 a 44 años	1.263,575	1.260,286	63,340	-3,289	5,28	-0,26
	De 45 a 64 años	1.416,774	1.497,545	79,008	80,771	5,91	5,70
	De 65 años y más	44,641	43,841	13,343	-0,800	42,63	-1,79
	Total ambos sexos	3.154,696	3.278,505	245,664	123,808	8,44	3,92
Hombres	De 16 a 29 años	235,394	256,812	46,396	21,418	24,55	9,10
	De 30 a 44 años	691,332	674,204	16,125	-17,128	2,39	-2,48
	De 45 a 64 años	835,456	883,431	35,232	47,975	4,40	5,74
	De 65 años y más	26,421	20,611	7,416	-5,810	39,02	-21,99
	Total hombres	1.788,604	1.835,058	105,169	46,454	6,25	2,60
Mujeres	De 16 a 29 años	194,312	220,021	43,578	25,709	28,91	13,23
	De 30 a 44 años	572,243	586,082	47,215	13,839	8,99	2,42
	De 45 a 64 años	581,318	614,114	43,776	32,796	8,14	5,64
	De 65 años y más	18,220	23,230	5,927	5,010	48,21	27,50
	Total mujeres	1.366,092	1.443,447	140,495	77,355	11,46	5,66

Fuente: Instituto de Estadística y Cartografía de Andalucía. Explotación de la Encuesta de población Activa del INE

Ocupados por sexo y sector económico

Unidad de medida: miles de personas / porcentajes

Periodicidad: Segundo trimestre de 2021 y 2022

ANDALUCÍA		Ocupados (miles de personas)		Diferencia sobre igual trimestre del año anterior (miles personas)		Variación sobre igual trimestre del año anterior (%)	
Sexo	Actividad (CNAE09)	2021	2022	2021	2022	2021	2022
Ambos sexos	Agricultura	270,5	237,6	18,8	-32,9	7,45	-12,17
	Industria	296,6	300,0	12,8	3,4	4,50	1,15
	Construcción	218,4	219,9	26,0	1,5	13,52	0,68
	Servicios	2.369,2	2.521,1	188,1	151,8	8,62	6,41
	Comercio y reparaciones	796,1	861,7	65,5	65,6	8,97	8,24
	Transportes y comunicaciones	220,5	243,4	11,3	22,9	5,42	10,38
	Servicios a las empresas	359,6	372,4	6,1	12,8	1,71	3,57
	Servicios públicos	778,0	812,8	83,4	34,8	12,01	4,47
	Otros servicios	215,0	230,7	21,7	15,7	11,24	7,32
	Total ambos sexos	3.154,7	3.278,5	245,7	123,8	8,44	3,92
Hombres	Agricultura	190,7	184,3	10,0	-6,4	5,51	-3,35
	Industria	232,3	228,1	20,5	-4,1	9,66	-1,78
	Construcción	201,0	196,8	19,5	-4,2	10,75	-2,09
	Servicios	1.164,6	1.225,8	55,2	61,2	4,98	5,25
	Comercio y reparaciones	409,9	443,7	20,1	33,7	5,16	8,23
	Transportes y comunicaciones	181,2	196,5	7,6	15,4	4,41	8,47
	Servicios a las empresas	188,5	182,2	-4,5	-6,3	-2,34	-3,33
	Servicios públicos	312,5	327,1	23,6	14,6	8,17	4,67
	Otros servicios	72,5	76,3	8,4	3,8	13,09	5,22
	Total hombres	1.788,6	1.835,1	105,2	46,5	6,25	2,60
Mujeres	Agricultura	79,8	53,2	8,8	-26,5	12,42	-33,26
	Industria	64,3	71,9	-7,7	7,5	-10,67	11,71
	Construcción	17,4	23,1	6,5	5,7	59,75	32,69
	Servicios	1.204,6	1.295,3	132,9	90,7	12,40	7,53
	Comercio y reparaciones	386,2	418,0	45,4	31,9	13,33	8,25
	Transportes y comunicaciones	39,4	46,9	3,7	7,5	10,35	19,14
	Servicios a las empresas	171,1	190,2	10,6	19,1	6,59	11,17
	Servicios públicos	465,5	485,7	59,8	20,2	14,75	4,34
	Otros servicios	142,5	154,5	13,3	12,0	10,33	8,39
	Total mujeres	1.366,1	1.443,4	140,5	77,4	11,46	5,66

Fuente: Instituto de Estadística y Cartografía de Andalucía. Explotación de la Encuesta de Población Activa del INE

Parados por sexo y sector económico de procedencia

Unidad de medida: miles de personas / porcentajes

Periodicidad: Segundo trimestre de 2021 y 2022

ANDALUCÍA		Parados (miles de personas)		Diferencia sobre igual trimestre del año anterior (miles personas)		Variación sobre igual trimestre del año anterior (%)	
Sexo	Actividad (CNAE09)	2021	2022	2021	2022	2021	2022
Ambos sexos	Agricultura	105,148	77,887	-2,267	-27,261	-2,11	-25,93
	Industria	22,503	24,087	-9,790	1,585	-30,32	7,04
	Construcción	33,552	30,855	1,746	-2,697	5,49	-8,04
	Servicios	233,275	244,937	-93,807	11,662	-28,68	5,00
	Comercio y reparaciones	98,168	81,273	-55,154	-16,896	-35,97	-17,21
	Transportes y comunicaciones	15,464	12,976	-0,686	-2,488	-4,25	-16,09
	Servicios a las empresas	30,923	38,478	-4,440	7,555	-12,56	24,43
	Servicios públicos	63,036	74,347	-3,022	11,311	-4,58	17,94
	Otros servicios	25,684	37,863	-30,504	12,179	-54,29	47,42
	Busca primer empleo	97,909	72,133	46,508	-25,776	90,48	-26,33
	Hace más de un año desde su último empleo	375,760	303,342	137,275	-72,418	57,56	-19,27
Total ambos sexos		868,147	753,242	79,667	-114,906	10,10	-13,24
Hombres	Agricultura	67,962	41,893	0,049	-26,069	0,07	-38,36
	Industria	18,094	17,726	-4,774	-0,368	-20,88	-2,04
	Construcción	32,521	30,855	2,682	-1,666	8,99	-5,12
	Servicios	91,805	105,295	-44,607	13,490	-32,70	14,69
	Comercio y reparaciones	38,781	34,051	-32,116	-4,730	-45,30	-12,20
	Transportes y comunicaciones	11,329	9,960	0,796	-1,370	7,56	-12,09
	Servicios a las empresas	10,848	17,424	-4,787	6,577	-30,62	60,63
	Servicios públicos	22,081	30,334	2,325	8,253	11,77	37,38
	Otros servicios	8,767	13,526	-10,826	4,759	-55,25	54,29
	Busca primer empleo	46,317	36,046	23,388	-10,270	102,00	-22,17
	Hace más de un año desde su último empleo	144,558	107,367	44,802	-37,191	44,91	-25,73
Total hombres		401,257	339,183	21,540	-62,074	5,67	-15,47
Mujeres	Agricultura	37,186	35,994	-2,315	-1,192	-5,86	-3,21
	Industria	4,409	6,362	-5,016	1,953	-53,22	44,29
	Construcción	1,031	-	-0,935	-1,031	-47,58	-100,00 (*)
	Servicios	141,470	139,642	-49,199	-1,828	-25,80	-1,29
	Comercio y reparaciones	59,387	47,222	-23,038	-12,166	-27,95	-20,49
	Transportes y comunicaciones	4,135	3,016	-1,483	-1,119	-26,39	-27,05
	Servicios a las empresas	20,075	21,054	0,347	0,978	1,76	4,87
	Servicios públicos	40,955	44,013	-5,347	3,058	-11,55	7,47
	Otros servicios	16,917	24,337	-19,678	7,420	-53,77	43,86
	Busca primer empleo	51,593	36,086	23,120	-15,506	81,20	-30,06
	Hace más de un año desde su último empleo	231,202	195,975	92,473	-35,227	66,66	-15,24
Total mujeres		466,890	414,059	58,127	-52,831	14,22	-11,32

Fuente: Instituto de Estadística y Cartografía de Andalucía. Explotación de la Encuesta de población Activa del INE

(*) No significativo al no tenerse datos de 2022

Parados por sexo y grupo de edad

Unidad de medida: miles de personas / porcentajes

Periodicidad: Segundo trimestre de 2021 y 2022

Sexo	Edad	Parados (miles de personas)		Diferencia sobre igual trimestre del año anterior (miles personas)		Variación sobre igual trimestre del año anterior (%)	
		2021	2022	2021	2022	2021	2022
Ambos sexos	De 16 a 29 años	247,479	189,224	22,094	-58,256	9,80	-23,54
	De 30 a 44 años	279,271	236,896	-9,496	-42,374	-3,29	-15,17
	De 45 a 64 años	339,163	321,968	66,342	-17,195	24,32	-5,07
	De 65 y más años	2,234	5,153	0,727	2,920	48,24	130,70
	Total ambos sexos	868,147	753,242	79,667	-114,906	10,10	-13,24
Hombres	De 16 a 29 años	126,367	95,760	7,219	-30,608	6,06	-24,22
	De 30 a 44 años	122,219	112,936	-9,668	-9,282	-7,33	-7,59
	De 45 a 64 años	151,700	127,304	23,416	-24,397	18,25	-16,08
	De 65 y más años	0,971	3,183	0,573	2,213	143,98	227,91
	Total hombres	401,257	339,183	21,540	-62,074	5,67	-15,47
Mujeres	De 16 a 29 años	121,112	93,464	14,875	-27,648	14,00	-22,83
	De 30 a 44 años	157,052	123,960	0,172	-33,092	0,11	-21,07
	De 45 a 64 años	187,463	194,664	42,926	7,201	29,70	3,84
	De 65 y más años	1,263	1,970	0,154	0,707	13,88	55,98
	Total mujeres	466,890	414,059	58,127	-52,831	14,22	-11,32

Fuente: Instituto de Estadística y Cartografía de Andalucía. Explotación de la Encuesta de Población Activa del INE

El paro descendió en 22.600 personas respecto al trimestre anterior y en 114.900 personas respecto al mismo trimestre de 2021, registrándose 753.200 personas paradas.

Tasas de actividad, paro y empleo por sexo y grupo de edad quinquenal

Unidad: porcentaje

Periodicidad: Segundo trimestre de 2021 y 2022

Sexo	Edad	Tasa de actividad		Tasa de paro		Tasa de empleo	
		2021	2022	2021	2022	2021	2022
Ambos sexos	De 16 a 19 años	14,34	15,26	57,32	52,59	6,12	7,23
	De 20 a 24 años	55,09	52,28	39,80	29,26	33,16	36,98
	De 25 a 29 años	86,71	84,24	29,01	21,95	61,55	65,75
	De 30 a 34 años	92,01	89,62	18,94	17,01	74,58	74,38
	De 35 a 39 años	92,53	90,78	16,14	15,87	77,60	76,37
	De 40 a 44 años	91,63	92,15	11,16	11,13	81,40	81,89
	De 45 a 49 años	90,94	91,82	13,95	8,95	78,25	83,60
	De 50 a 54 años	87,02	87,28	13,81	13,16	75,00	75,79
	De 55 a 59 años	78,98	77,63	18,70	15,26	64,21	65,78
	De 60 a 64 años	54,57	58,53	15,97	14,85	45,86	49,84
	De 65 y más años	4,18	3,54	3,54	13,38	4,03	3,07
Total ambos sexos		63,62	62,63	18,32	15,60	51,96	52,86
Hombres	De 16 a 19 años	10,92	9,20	73,78	64,69	2,86	3,25
	De 20 a 24 años	48,32	50,02	48,13	28,45	25,07	35,79
	De 25 a 29 años	83,37	82,92	29,32	27,46	58,93	60,15
	De 30 a 34 años	84,09	84,73	23,89	17,09	64,00	70,25
	De 35 a 39 años	82,52	80,10	19,67	19,83	66,29	64,21
	De 40 a 44 años	80,91	80,79	21,35	15,76	63,64	68,06
	De 45 a 49 años	77,56	77,22	24,47	21,63	58,58	60,51
	De 50 a 54 años	65,90	72,71	27,88	24,64	47,53	54,80
	De 55 a 59 años	56,31	56,86	21,31	25,88	44,31	42,14
	De 60 a 64 años	37,76	39,66	22,01	25,67	29,45	29,48
	De 65 y más años	2,37	3,01	6,48	7,82	2,22	2,77
Total hombres		50,86	51,22	25,47	22,29	37,90	39,80
Mujeres	De 16 a 19 años	12,66	12,35	64,31	56,91	4,52	5,32
	De 20 a 24 años	51,81	51,19	43,56	28,88	29,24	36,41
	De 25 a 29 años	85,07	83,60	29,16	24,62	60,27	63,02
	De 30 a 34 años	88,07	87,19	21,29	17,05	69,32	72,33
	De 35 a 39 años	87,49	85,39	17,82	17,74	71,90	70,24
	De 40 a 44 años	86,28	86,45	15,93	13,30	72,53	74,95
	De 45 a 49 años	84,27	84,53	18,77	14,73	68,45	72,08
	De 50 a 54 años	76,40	79,96	19,91	18,41	61,19	65,24
	De 55 a 59 años	67,46	67,07	19,81	19,84	54,10	53,76
	De 60 a 64 años	45,96	48,86	18,51	19,35	37,45	39,41
	De 65 y más años	3,17	3,24	4,77	10,52	3,02	2,90
Total mujeres		57,09	56,80	21,58	18,68	44,77	46,19

Fuente: Instituto de Estadística y Cartografía de Andalucía. Explotación de la Encuesta de Población Activa del INE

Tasas de Actividad, Paro y Empleo por provincia y sexo

Unidad de medida: porcentajes

Periodicidad: Segundo Trimestre de 2022

Territorio	Ambos sexos			Hombres			Mujeres		
	Actividad	Paro	Empleo	Actividad	Paro	Empleo	Actividad	Paro	Empleo
Andalucía	56,80	18,68	46,19	62,63	15,60	52,86	51,22	22,29	39,80
Almería	61,31	15,39	51,87	68,87	15,57	58,15	53,59	15,16	45,47
Cádiz	55,05	21,70	43,10	60,47	18,47	49,30	49,82	25,50	37,11
Córdoba	55,02	20,67	43,64	59,72	15,77	50,30	50,58	26,11	37,37
Granada	58,31	22,18	45,37	64,46	19,66	51,78	52,42	25,15	39,24
Huelva	56,77	12,24	49,83	60,80	9,91	54,77	52,95	14,78	45,12
Jaén	52,28	19,64	42,01	60,67	13,82	52,29	44,05	27,50	31,93
Málaga	56,97	17,76	46,85	62,07	14,96	52,79	52,12	20,94	41,21
Sevilla	57,59	17,89	47,29	63,59	14,38	54,45	51,98	21,93	40,58

Fuente: Instituto de Estadística y Cartografía de Andalucía. Explotación de la Encuesta de Población Activa del INE

Tasas de actividad, paro y empleo según sexo y estrato

Unidad: porcentaje **Edad:** de 16 y más años

Periodicidad: Segundo trimestre de 2021 y 2022

Sexo	Estrato	Tasa de actividad		Tasa de paro		Tasa de empleo	
		2021	2022	2021	2022	2021	2022
Ambos sexos	Capitales de provincia	56,81	55,27	19,62	16,75	45,66	46,01
	Municipios de más de 20.000 habitantes	58,39	59,10	22,54	18,87	45,23	47,95
	Municipios de 20.000 habitantes o menos	55,72	55,20	22,03	20,09	43,45	44,11
	Total ambos sexos	57,09	56,80	21,58	18,68	44,77	46,19
Hombres	Capitales de provincia	62,32	60,08	18,57	14,64	50,75	51,28
	Municipios de más de 20.000 habitantes	65,07	64,32	19,03	15,78	52,68	54,16
	Municipios de 20.000 habitantes o menos	62,93	62,62	17,24	16,12	52,08	52,53
	Total hombres	63,62	62,63	18,32	15,60	51,96	52,86
Mujeres	Capitales de provincia	51,72	50,86	20,80	19,03	40,97	41,18
	Municipios de más de 20.000 habitantes	52,08	54,09	26,67	22,38	38,19	41,98
	Municipios de 20.000 habitantes o menos	48,52	47,84	28,22	25,24	34,83	35,77
	Total mujeres	50,86	51,22	25,47	22,29	37,90	39,80

Fuente: Instituto de Estadística y Cartografía. Explotación de la Encuesta de Población Activa del INE

El número de hogares en los que todos sus miembros activos estaban parados fue de 260.600. En relación con el mismo trimestre del año anterior, disminuyeron en un 14,2 %, es decir 43.000 hogares menos.

El número de activos en el segundo trimestre de 2022 se situó en 4.031.700 personas en Andalucía. Respecto al mismo trimestre de 2021 la actividad aumentó en un 0,2%, lo que supone 8.900 activos más en un año.

3.2.12 AFILIACIONES A LA SEGURIDAD SOCIAL**Afiliaciones a la Seguridad Social por sexo**

Unidad: N.º de afiliaciones

Periodicidad: Trimestral (último día del trimestre)

Sexo	2020		2021		2022	
	JUNIO	% Total	JUNIO	% Total	JUNIO	% Total
Ambos Sexos	2.926.678	100,00 %	3.076.898	100,00 %	3.178.861	100,00 %
Hombres	1.582.877	54,08 %	1.653.466	53,74 %	1.696.834	53,38 %
Mujeres	1.343.800	45,92 %	1.423.431	46,26 %	1.482.024	46,62 %

Fuente: elaboración propia con datos ofrecidos por el Instituto de Estadística y Cartografía de Andalucía. Tesorería General de la Seguridad Social. Ministerio de Inclusión, Seguridad Social y Migraciones

Notas: La desagregación en hombres y mujeres puede no sumar el dato de ambos sexos por existir registros en los que no consta dicha variable

El número de afiliaciones en junio aumentó un 3,5% respecto al año anterior.

Las mujeres representaron el 46,4 % del total de afiliaciones, creciendo su número en 62.123 en un año un 4,3 % y el de hombres en 47.657 lo que supone un 2,8 % más.

Afiliaciones a la Seguridad Social por sexo y provincia de trabajo

Unidad: N.º de afiliaciones

Periodicidad: Trimestral (último día del trimestre)

Sexo	Periodo	Provincia de trabajo								
		Andalucía	Almería	Cádiz	Córdoba	Granada	Huelva	Jaén	Málaga	Sevilla
Ambos Sexos	2020 Junio	2.970.821	273.982	368.237	281.497	319.378	204.210	222.893	588.727	711.897
	2021 Junio	3.128.936	291.224	390.800	293.536	334.200	217.690	229.337	627.628	744.521
	2022 Junio	3.238.718	299.280	406.354	297.451	345.339	218.011	230.124	675.030	767.129
Hombres	2020 Junio	1.612.524	157.824	203.763	150.740	167.525	109.463	122.700	314.729	385.780
	2021 Junio	1.687.123	167.240	212.460	157.025	174.684	115.759	125.465	333.850	400.640
	2022 Junio	1.734.780	170.587	218.820	157.911	179.066	115.992	124.632	356.011	411.761
Mujeres	2020 Junio	1.358.296	116.158	164.473	130.757	151.853	94.747	100.193	273.998	326.117
	2021 Junio	1.441.812	123.984	178.339	136.511	159.516	101.931	103.872	293.778	343.881
	2022 Junio	1.503.935	128.693	187.532	139.540	166.273	102.019	105.492	319.019	355.367

Fuente: Instituto de Estadística y Cartografía de Andalucía. Tesorería General de la Seguridad Social. Ministerio de Inclusión, Seguridad Social y Migraciones

Nota: La desagregación en hombres y mujeres puede no sumar el dato de ambos sexos por existir registros en los que no consta dicha variable

Detalle de Afiliaciones a la Seguridad Social por tipo de relación, actividad y provincia de trabajo

Unidad: N.º de afiliaciones

Periodicidad: SEGUNDO TRIMESTRE (último día del trimestre)

Relación laboral	CNAE09	Provincia de trabajo								
		Andalucía	Almería	Cádiz	Córdoba	Granada	Huelva	Jaén	Málaga	Sevilla
TOTAL	TOTAL	3.238.718	299.280	406.354	297.451	345.339	218.011	230.124	675.030	767.129
	Agricultura	447.117	67.571	30.834	61.313	53.913	59.715	55.951	33.667	84.153
	Industria	258.425	16.934	36.547	36.583	23.095	16.309	26.000	34.953	68.004
	Construcción	216.194	17.441	27.853	18.226	21.571	12.042	13.654	57.655	47.752
	Comercio y reparaciones	845.846	84.809	124.636	62.130	87.147	50.028	45.867	214.197	177.032
	Transportes y comunicaciones	207.607	20.356	21.602	13.486	20.834	10.051	10.066	47.786	63.426
	Servicios a las empresas	421.085	29.025	49.988	28.858	41.871	19.244	19.360	112.254	120.485
	Servicios públicos	649.589	50.028	89.808	61.974	75.900	42.191	49.692	121.493	158.503
Otros servicios	192.855	13.116	25.086	14.881	21.008	8.431	9.534	53.025	47.774	
Cuenta ajena	TOTAL	2.671.028	237.271	340.392	243.151	277.768	188.211	187.607	546.361	650.267
	Agricultura	387.651	47.398	27.274	54.217	46.161	56.138	49.894	29.245	77.324
	Industria	226.356	14.675	33.264	31.748	19.080	14.916	22.327	29.515	60.831
	Construcción	159.348	12.229	21.755	12.776	14.541	9.137	9.388	42.340	37.182
	Comercio y reparaciones	639.479	66.942	96.861	42.694	63.329	37.904	29.851	168.639	133.259
	Transportes y comunicaciones	167.131	16.794	17.025	9.943	16.213	8.318	7.397	37.277	54.164
	Servicios a las empresas	334.209	22.591	40.191	22.091	31.879	15.362	14.971	86.298	100.826
	Servicios públicos	612.706	47.298	85.059	59.132	71.365	40.431	47.569	112.205	149.647
Otros servicios	144.148	9.344	18.963	10.550	15.200	6.005	6.210	40.842	37.034	
Cuenta propia	TOTAL	567.690	62.009	65.962	54.300	67.571	29.800	42.517	128.669	116.862
	Agricultura	59.466	20.173	3.560	7.096	7.752	3.577	6.057	4.422	6.829
	Industria	32.069	2.259	3.283	4.835	4.015	1.393	3.673	5.438	7.173
	Construcción	56.846	5.212	6.098	5.450	7.030	2.905	4.266	15.315	10.570
	Comercio y reparaciones	206.367	17.867	27.775	19.436	23.818	12.124	16.016	45.558	43.773
	Transportes y comunicaciones	40.476	3.562	4.577	3.543	4.621	1.733	2.669	10.509	9.262
	Servicios a las empresas	86.876	6.434	9.797	6.767	9.992	3.882	4.389	25.956	19.659
	Servicios públicos	36.883	2.730	4.749	2.842	4.535	1.760	2.123	9.288	8.856
Otros servicios	48.707	3.772	6.123	4.331	5.808	2.426	3.324	12.183	10.740	

Fuente: Instituto de Estadística y Cartografía de Andalucía. Tesorería General de la Seguridad Social. Ministerio de Inclusión, Seguridad Social y Migraciones

Afiliaciones según relación laboral y secciones de actividad

Unidad de medida: (Número de afiliaciones) Periodicidad: Trimestral (último día del trimestre)

Medida=Afiliados

CCAA / Continentes=Andalucía

Nivel0=Ambos sexos

Relación laboral	CNAE09	JUNIO		
		2020	2021	2022
TOTAL	TOTAL	2.970.821	3.128.936	3.238.718
	Agricultura	475.194	467.916	447.117
	Industria	242.365	253.261	258.425
	Construcción	195.363	209.199	216.194
	Comercio y reparaciones	750.495	789.004	845.846
	Transportes y comunicaciones	176.136	191.693	207.607
	Servicios a las empresas	375.235	400.087	421.085
	Servicios públicos	579.380	634.210	649.589
Otros servicios	176.653	183.566	192.855	
Cuenta ajena	Total Ctª Ajena	2.429.653	2.568.707	2.671.028
	Agricultura	417.398	408.962	387.651
	Industria	210.761	221.194	226.356
	Construcción	143.023	153.664	159.348
	Comercio y reparaciones	546.647	581.302	639.479
	Transportes y comunicaciones	138.637	151.686	167.131
	Servicios a las empresas	295.444	316.282	334.209
	Servicios públicos	546.017	598.764	612.706
Otros servicios	131.726	136.853	144.148	
Cuenta propia	Total Ctª Propia	541.168	560.229	567.690
	Agricultura	57.796	58.954	59.466
	Industria	31.604	32.067	32.069
	Construcción	52.340	55.535	56.846
	Comercio y reparaciones	203.848	207.702	206.367
	Transportes y comunicaciones	37.499	40.007	40.476
	Servicios a las empresas	79.791	83.805	86.876
	Servicios públicos	33.363	35.446	36.883
Otros servicios	44.927	46.713	48.707	

Fuente: Instituto de Estadística y Cartografía de Andalucía. Tesorería General de la Seguridad Social. Ministerio de Inclusión, Seguridad Social y Migraciones

Según sectores de actividad, el de Servicios acapara la mayor parte de las afiliaciones totales andaluzas con un 71,5%, seguido de Agricultura con un 13,8 %, industria con el 8,0 % y Construcción con el 6,7 a.

En cuanto a variaciones, las afiliaciones han aumentado en un año de la siguiente forma: en el sector Servicios en 118.422 (5,4 %), en Construcción 6.995 (3,3 %) y en Industria 5.164 (2,0%), habiendo descendido 20.799 en Agricultura (4,4%).

Afiliaciones a la Seguridad Social por régimen de afiliación

Unidad: N.º de afiliaciones de ambos sexos por régimen

Periodicidad: Trimestral (último día del trimestre)

Por régimen de afiliación	JUNIO		
	2.020	2.021	2.022
TOTAL	2.970.821	3.128.936	3.238.718
Régimen General	2.421.542	2.560.543	2.662.881
Régimen Especial Trabajadores Autónomos	540.097	559.148	566.561
Régimen Especial del Mar	9.182	9.245	9.276

Fuente: Instituto de Estadística y Cartografía de Andalucía. Tesorería General de la Seguridad Social. Ministerio de Inclusión, Seguridad Social y Migraciones

Notas: La desagregación en hombres y mujeres puede no sumar el dato de ambos sexos por existir registros en los que no consta dicha variable

La mayor parte de las afiliaciones se registraron en el Régimen General (82,2 %), que incluye las afiliaciones en el Sistema Especial Agrario (11,7 %) y el Sistema Especial de Empleados del Hogar (1,5 %). Le siguen en importancia las afiliaciones al Régimen de Autónomos (17,5 %).

La variación interanual del Régimen General (sin considerar los Sistemas Especiales Agrario y de Empleados del Hogar) presenta un incremento de un 5,8 % (122.847 afiliaciones más); el Régimen de Autónomos ha aumentado en un 1,3 % (7.413 afiliaciones más) y el Régimen Especial del Mar lo ha hecho un 0,3 % (31 más).

En el Sistema Especial Agrario el número de afiliaciones ha bajado un 4,9 % (19.507 menos) y en el Sistema Especial de Empleados del Hogar un 2,0 % (1.002 menos).

Detalle de Afiliaciones a la Seguridad Social por régimen de afiliación y provincia de trabajo

Unidad: N.º de afiliaciones de ambos sexos

Periodicidad: SEGUNDO TRIMESTRE (último día del trimestre)

Por régimen de afiliación	Provincia de trabajo								
	Andalucía	Almería	Cádiz	Córdoba	Granada	Huelva	Jaén	Málaga	Sevilla
TOTAL	3.238.718	299.280	406.354	297.451	345.339	218.011	230.124	675.030	767.129
Régimen General	2.235.608	186.367	306.283	186.280	226.538	129.547	136.868	504.283	559.442
Régimen Especial Trabajadores Autónomos	566.561	61.825	65.711	54.300	67.533	29.403	42.517	128.465	116.807
Régimen Especial del Mar	9.276	1.015	4.694	-	212	1.845	-	1.116	394

Fuente: Instituto de Estadística y Cartografía de Andalucía. Tesorería General de la Seguridad Social. Ministerio de Inclusión, Seguridad Social y Migraciones

Notas: La desagregación en hombres y mujeres puede no sumar el dato de ambos sexos por existir registros en los que no consta dicha variable

Afiliaciones a la Seguridad Social por nacionalidad

Unidad: N.º de afiliaciones de ambos sexos

Periodicidad: Trimestral (último día del trimestre)

Nacionalidad	2020		2021		2022	
	JUNIO	% Total	JUNIO	% Total	JUNIO	% Total
Total	2.970.821	100,00 %	3.128.936	100,00 %	3.238.718	100,00 %
España	2.740.910	92,26 %	2.875.015	91,88 %	2.960.607	91,41 %
Unión Europea excepto España	91.195	3,07 %	82.480	2,64 %	89.629	2,77 %
Resto de Europa	14.590	0,49 %	30.248	0,97 %	32.566	1,01 %
América Central y Sur	37.562	1,26 %	45.025	1,44 %	53.690	1,66 %
América del Norte	1.054	0,04 %	1.097	0,04 %	1.157	0,04 %
África	69.410	2,34 %	77.562	2,48 %	82.076	2,53 %
Asia y Pacífico	15.821	0,53 %	17.180	0,55 %	18.624	0,58 %
No consta	279	0,01 %	329	0,01 %	369	0,01 %

Fuente: Instituto de Estadística y Cartografía de Andalucía. Tesorería General de la Seguridad Social. Ministerio de Inclusión, Seguridad Social y Migraciones

Dentro de la agrupación Unión Europea excepto España se consideran los países que formaban parte a 1 de enero de cada año

* Excluidos Sistema Especial Agrario y Sistema Especial de Empleados del Hogar

Los trabajadores de nacionalidad extranjera suponen el 8,6 % del total de afiliaciones.

De ellas, el 32,3 % son trabajadores procedentes de la UE, el 29,6 % de África, el 19,3 % de América Central y del Sur, el 11,7 % del resto de Europa, el 6,7 % de Asia y Pacífico y el 0,4 % de América del Norte.

En un año las afiliaciones de trabajadores con nacionalidad española han crecido un 3,0 % y las de trabajadores de nacionalidad extranjera un 9,5 %.

Detalle de Afiliaciones a la Seguridad Social por nacionalidad y provincia de trabajo

Unidad: N.º de afiliaciones

Periodicidad: SEGUNDO TRIMESTRE (último día del trimestre)

Nacionalidad	Provincia de trabajo								
	Andalucía	Almería	Cádiz	Córdoba	Granada	Huelva	Jaén	Málaga	Sevilla
TOTAL	3.238.718	299.280	406.354	297.451	345.339	218.011	230.124	675.030	767.129
España	2.960.607	236.426	391.222	288.521	321.027	185.881	224.043	581.598	731.889
Unión Europea excepto España	89.629	15.795	4.455	3.225	7.531	12.910	1.359	34.066	10.288
Resto de Europa	32.566	4.273	1.675	858	1.911	924	323	19.834	2.768
América Central y Sur	53.690	7.531	3.761	2.360	5.590	1.988	1.362	19.513	11.585
América del Norte	1.157	46	141	32	144	23	16	427	328
África	82.076	33.680	3.375	1.651	7.468	15.529	2.331	11.609	6.433
Asia y Pacífico	18.624	1.469	1.708	783	1.636	718	661	7.884	3.765
No consta	369	60	17	21	32	38	29	99	73

Fuente: Instituto de Estadística y Cartografía de Andalucía. Tesorería General de la Seguridad Social. Ministerio de Inclusión, Seguridad Social y Migraciones

Dentro de la agrupación Unión Europea excepto España se consideran los países que formaban parte a 1 de enero de cada año

* Excluidos Sistema Especial Agrario y Sistema Especial de Empleados del Hogar

Afilaciones en el régimen de autónomos según sexo y tipos de autónomos, por provincias de trabajo

Periodicidad: SEGUNDO TRIMESTRE (último día del trimestre)

Unidad: Número de afiliaciones Periodicidad: Trimestral (último día del trimestre)

Medida: Asalariados

Sexo	Tipo de autónomo	Provincia de trabajo								
		Andalucía	Almería	Cádiz	Córdoba	Granada	Huelva	Jaén	Málaga	Sevilla
Ambos sexos	TOTAL	566.561	61.825	65.711	54.300	67.533	29.403	42.517	128.465	116.807
	Socio de cooperativa o de empresa colectiva	61.150	6.128	6.609	7.868	8.101	3.676	4.952	13.205	10.611
	Miembro de órgano de administración de sociedades mercantiles capitalistas	80.275	7.424	8.169	6.686	7.413	3.889	4.391	21.268	21.035
	Familiar de socio de sociedad mercantil capitalista	7.571	665	767	919	767	431	422	1.914	1.686
	Familiar colaborador de titular de explotación	20.012	2.295	2.538	1.868	2.412	1.212	1.722	4.485	3.480
	Instituciones religiosas	1.773	54	192	168	239	58	133	134	795
	Colegio profesional	7.532	509	988	1.072	772	275	386	1.624	1.906
	Autónomos dependientes	973	78	98	61	92	32	64	272	276
	Familiar colaborador de titular de explotación bonificado	14.110	1.667	1.937	1.498	1.727	678	1.259	3.021	2.323
	Sin relación especial	373.165	43.005	44.413	34.160	46.010	19.152	29.188	82.542	74.695
Hombres	TOTAL	362.277	38.993	41.859	35.527	43.228	19.005	28.046	80.328	75.291
	Socio de cooperativa o de empresa colectiva	41.758	4.068	4.686	5.570	5.538	2.587	3.511	8.497	7.301
	Miembro de órgano de administración de sociedades mercantiles capitalistas	59.952	5.532	6.070	5.119	5.418	2.973	3.449	15.411	15.980
	Familiar de socio de sociedad mercantil capitalista	2.929	275	299	410	297	157	171	695	625
	Familiar colaborador de titular de explotación	9.253	975	1.138	925	1.139	548	861	2.034	1.633
	Instituciones religiosas	266	1	30	24	26	3	6	7	169
	Colegio profesional	3.897	266	519	573	402	145	214	800	978
	Autónomos dependientes	632	53	60	48	61	20	35	171	184
	Familiar colaborador de titular de explotación bonificado	5.746	604	778	636	692	254	508	1.286	988
	Sin relación especial	237.844	27.219	28.279	22.222	29.655	12.318	19.291	51.427	47.433
Mujeres	TOTAL	204.284	22.832	23.852	18.773	24.305	10.398	14.471	48.137	41.516
	Socio de cooperativa o de empresa colectiva	19.392	2.060	1.923	2.298	2.563	1.089	1.441	4.708	3.310
	Miembro de órgano de administración de sociedades mercantiles capitalistas	20.323	1.892	2.099	1.567	1.995	916	942	5.857	5.055
	Familiar de socio de sociedad mercantil capitalista	4.642	390	468	509	470	274	251	1.219	1.061
	Familiar colaborador de titular de explotación	10.759	1.320	1.400	943	1.273	664	861	2.451	1.847
	Instituciones religiosas	1.507	53	162	144	213	55	127	127	626
	Colegio profesional	3.635	243	469	499	370	130	172	824	928
	Autónomos dependientes	341	25	38	13	31	12	29	101	92
	Familiar colaborador de titular de explotación bonificado	8.364	1.063	1.159	862	1.035	424	751	1.735	1.335
	Sin relación especial	135.321	15.786	16.134	11.938	16.355	6.834	9.897	31.115	27.262

Fuente: Instituto de Estadística y Cartografía de Andalucía. Tesorería General de la Seguridad Social. Ministerio de Inclusión, Seguridad Social y Migraciones

Nota: La desagregación en hombres y mujeres puede no sumar el dato de ambos sexos por existir registros en los que no consta dicha variable

Los autónomos representan en Andalucía el 17,5 % del total de afiliaciones.

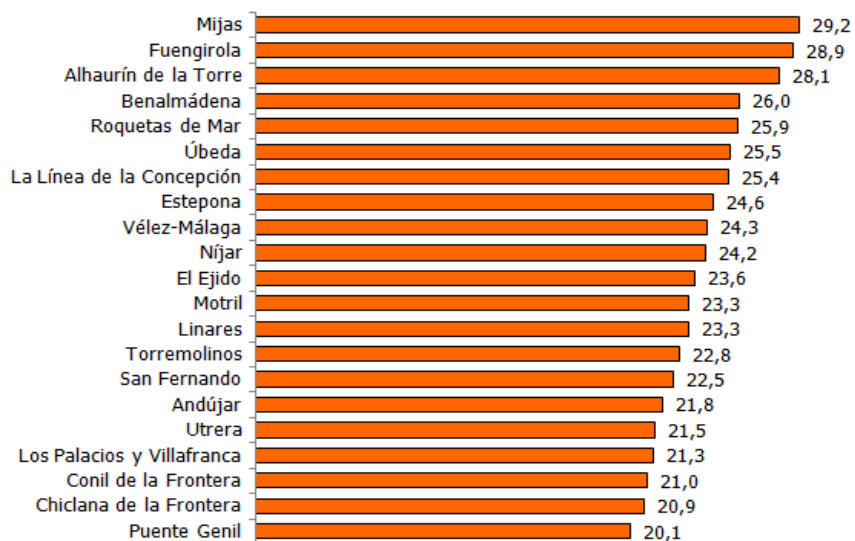
Almería es la provincia con mayor porcentaje de autónomos (20,7 %).

El número de autónomos ha crecido en un año en todas las provincias andaluzas, destacando Málaga con un 2,2 % más

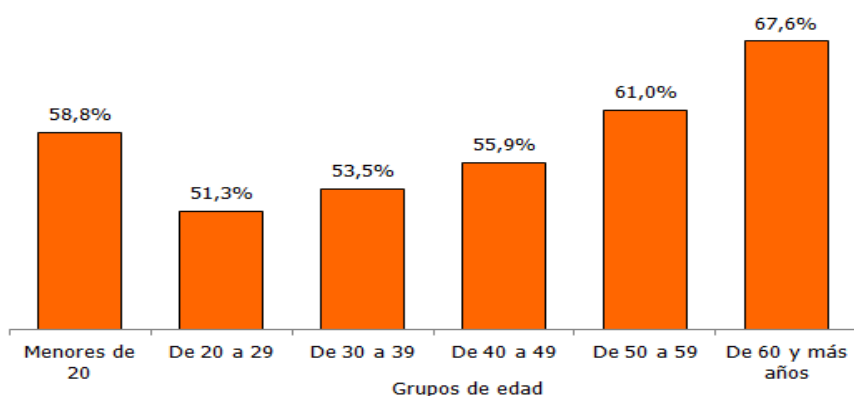
Entre los municipios con más de 10.000 afiliaciones, 21 poseen un porcentaje de trabajadores autónomos superior al 20%. Mijas encabeza la lista con un 29,2 % de las afiliaciones.

El 17,8 % de los autónomos tiene algún asalariado, cifra que ha aumentado en un año un 2,1 %.

Municipios de más de 10.000 afiliaciones con mayor porcentaje de autónomos. Junio 2022



Afiliaciones en Municipios donde el trabajo coincide con la residencia, según grupos de edad en %. Junio 2022



En el 56,9 % de las afiliaciones, el municipio de trabajo coincide con el de residencia.

Por grupos de edad, los mayores porcentajes se dan en los mayores de 50 años y en los menores de 20.

3.2.13 ASALARIADOS EN ANDALUCÍA**Asalariados por tipo de asalariado, contrato y sexo**

Unidad de medida: n.º de personas

Periodo: Segundo Trimestre de 2022

Tipo de asalariado	Asalariados								
	Indefinido			Temporal			TOTAL		
	Ambos sexos	Hombres	Mujeres	Ambos sexos	Hombres	Mujeres	Ambos sexos	Hombres	Mujeres
Público	439,156	232,188	206,969	179,083	70,432	108,651	618,239	302,620	315,619
Privado	1.484,644	835,562	649,082	639,318	353,040	286,278	2.123,962	1.188,602	935,359
TOTAL	1.923,800	1.067,750	856,050	818,401	423,472	394,928	2.742,201	1.491,222	1.250,979

Fuente: Instituto de Estadística y Cartografía de Andalucía. Explotación de la Encuesta de Población Activa del INE

Variación de Asalariados por tipo de asalariado, contrato y sexo

Unidad de medida: Tasas de variación

Periodo: Segundo Trimestre de 2022

Tipo de asalariado	Variación sobre igual trimestre del año anterior								
	Indefinido			Temporal			TOTAL		
	Ambos sexos	Hombres	Mujeres	Ambos sexos	Hombres	Mujeres	Ambos sexos	Hombres	Mujeres
Público	0,6	4,7	-3,6	7,6	8,4	7,2	2,6	5,5	-0,1
Privado	13,1	11,5	15,2	-7,4	-10,2	-3,6	6,1	4,1	8,7
TOTAL	10,0	10,0	10,0	-4,5	-7,6	-0,9	5,2	4,4	6,3

Fuente: Instituto de Estadística y Cartografía de Andalucía. Explotación de la Encuesta de Población Activa del INE

Asalariados por tipo de contrato y sexo en 2021 y 2022

Unidad de medida: n.º de personas

Periodo: Segundo Trimestre de 2021 y 2022

Tipo de contrato	Asalariados					
	2021			2022		
	Ambos sexos	Hombres	Mujeres	Ambos sexos	Hombres	Mujeres
Indefinido	1.748,967	970,858	778,109	1.923,800	1.067,750	856,050
Temporal	856,595	458,190	398,405	818,401	423,472	394,928
TOTAL	2.605,562	1.429,047	1.176,514	2.742,201	1.491,222	1.250,979

Fuente: Instituto de Estadística y Cartografía de Andalucía. Explotación de la Encuesta de Población Activa del INE

Variación de Asalariados por tipo de contrato y sexo

Unidad de medida: Tasas de variación

Periodo: Segundo Trimestre de 2021 y 2022

Tipo de contrato	Variación sobre igual trimestre del año anterior					
	2021			2022		
	Ambos sexos	Hombres	Mujeres	Ambos sexos	Hombres	Mujeres
Indefinido	5,8	4,5	7,5	10,0	10,0	10,0
Temporal	22,7	20,1	25,7	-4,5	-7,6	-0,9
TOTAL	10,8	9,0	13,1	5,2	4,4	6,3

Fuente: Instituto de Estadística y Cartografía de Andalucía. Explotación de la Encuesta de Población Activa del INE

Asalariados por Provincias, tipo de contrato y sexo en 2021 y 2022

Unidad de medida: n.º de personas y % e nvariación

Periodo: Segundo Trimestre de 2021 y 2022

Ambos sexos

Territorio	Tipo de contrato	Asalariados		Variación sobre igual trimestre año anterior	
		2021	2022	2021	2022
Andalucía	Indefinido	1.748,967	1.923,800	5,82	10,00
	Temporal	856,595	818,401	22,66	-4,46
	TOTAL	2.605,562	2.742,201	10,82	5,24
Almería	Indefinido	124,114	157,022	-3,91	26,51
	Temporal	88,982	88,940	15,20	-0,05
	TOTAL	213,095	245,962	3,25	15,42
Cádiz	Indefinido	249,631	254,864	1,55	2,10
	Temporal	119,688	134,839	18,43	12,66
	TOTAL	369,319	389,703	6,47	5,52
Córdoba	Indefinido	165,112	180,506	9,71	9,32
	Temporal	70,341	53,296	15,34	-24,23
	TOTAL	235,453	233,802	11,33	-0,70
Granada	Indefinido	183,548	201,871	14,41	9,98
	Temporal	87,574	88,475	21,93	1,03
	TOTAL	271,122	290,347	16,74	7,09
Huelva	Indefinido	113,922	121,712	4,65	6,84
	Temporal	80,204	63,304	30,36	-21,07
	TOTAL	194,126	185,017	13,93	-4,69
Jaén	Indefinido	107,421	124,592	7,28	15,98
	Temporal	61,520	55,250	27,68	-10,19
	TOTAL	168,942	179,842	13,91	6,45
Málaga	Indefinido	372,796	402,088	3,89	7,86
	Temporal	147,924	154,733	43,07	4,60
	TOTAL	520,720	556,822	12,65	6,93
Sevilla	Indefinido	432,423	481,144	8,37	11,27
	Temporal	200,362	179,563	15,07	-10,38
	TOTAL	632,785	660,707	10,40	4,41

Fuente: Instituto de Estadística y Cartografía de Andalucía. Explotación de la Encuesta de Población Activa del INE

Por tipo de asalariados destacar el sector privado como es de esperar, con una variación sobre el mismo periodo del año anterior del 13,1 % en indefinidos y una bajada del -7,4 % en temporales, mientras que los asalariados del sector público tuvo una subida del 0,6 % en fijos y un incremento en temporales del 7,6 %.

Por tipo de contrato los temporales tuvieron una variación del -4,4 % en total, siendo muy superior dicha bajada en hombres que en mujeres.

3.2.14 EMPRESAS EN ANDALUCÍA

La Estadística de Empresas Inscritas en la Seguridad Social proporciona información de carácter mensual sobre el número de empresas inscritas en la Seguridad Social con trabajadores en alta en los periodos de referencia de los datos en Andalucía. Dicha información se refiere al Régimen General (incluido el Sistema Especial Agrario y excluido el Sistema Especial Empleados de Hogar), el Régimen de la Minería del Carbón y el Régimen Especial de Trabajadores del Mar (Cuenta Ajena).

Periodo: junio 2022 | Sector de actividad: Total | Tamaño de empresa: Total



242.526
EMPRESAS
1,9% variación interanual
-1,6% variación intermensual



2.203.995
TRABAJADORES
6,3% variación interanual
-3,5% variación intermensual

nd: dato no disponible

Empresas por provincia

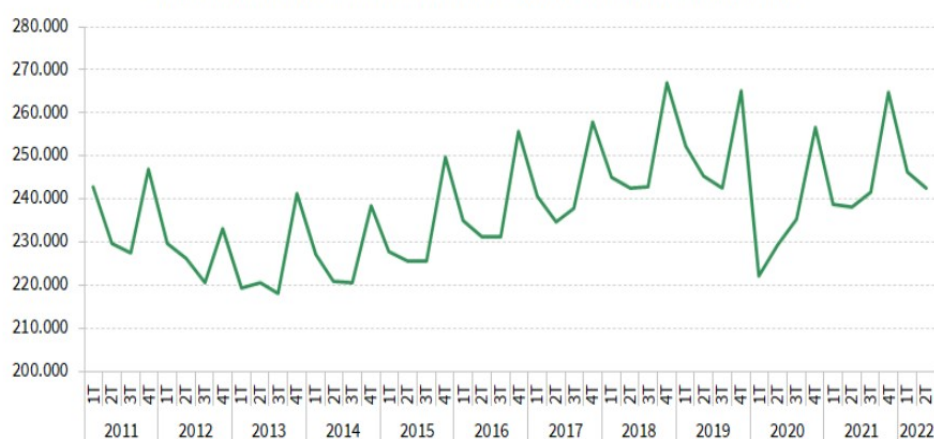
Unidad: N.º de empresas

Periodicidad: Periodo de Enero a Junio de 2022

Territorio	Año 2022					
	enero	febrero	marzo	abril	mayo	junio
Andalucía	255.599	251.475	246.220	249.712	246.461	242.526
Almería	29.246	29.318	28.994	29.182	28.160	26.148
Cádiz	31.076	31.505	31.363	32.427	32.522	32.777
Córdoba	27.131	26.375	24.801	24.870	24.149	23.582
Granada	29.711	29.093	28.533	28.931	28.356	27.821
Huelva	14.470	14.817	14.789	15.207	15.110	14.938
Jaén	26.601	22.272	20.172	19.868	19.239	18.684
Málaga	55.003	55.558	55.425	56.475	56.597	56.790
Sevilla	54.882	55.095	54.748	55.511	55.098	54.540

Fuente: Instituto de Estadística y Cartografía de Andalucía

Evolución trimestral de empresas inscritas en la Seguridad Social en Andalucía (número)



Empresas por provincias según actividad económica

Unidad: N.º de empresas

Periodicidad: JUNIO

CNAE 09	Año	Andalucía	Almería	Cádiz	Córdoba	Granada	Huelva	Jaén	Málaga	Sevilla
Total	2.021	237.974	25.732	32.049	23.312	27.551	14.743	18.585	54.502	53.682
	2.022	242.526	26.148	32.777	23.582	27.821	14.938	18.684	56.790	54.540
Agricultura	2.021	31.071	7.257	2.154	4.276	3.893	2.603	3.821	2.667	4.844
	2.022	29.556	7.253	2.049	4.066	3.540	2.495	3.584	2.447	4.554
Industria	2.021	16.489	1.318	1.958	2.474	1.998	913	2.010	2.620	3.990
	2.022	16.553	1.303	1.971	2.504	1.988	904	1.989	2.639	4.070
Construcción	2.021	22.769	2.027	2.941	2.142	2.583	1.374	1.706	6.098	5.017
	2.022	23.311	2.075	3.038	2.142	2.637	1.374	1.705	6.379	5.168
Servicios	2.021	167.645	15.130	24.996	14.420	19.077	9.853	11.048	43.117	39.831
	2.022	173.106	15.517	25.719	14.870	19.656	10.165	11.406	45.325	40.748

Fuente: Instituto de Estadística y Cartografía de Andalucía

Empresas por provincias, según forma jurídica

Unidad: N.º de empresas

Periodicidad: Diciembre

Forma jurídica	Año	Andalucía	Almería	Cádiz	Córdoba	Granada	Huelva	Jaén	Málaga	Sevilla
Total	2.021	237.974	25.732	32.049	23.312	27.551	14.743	18.585	54.502	53.682
	2.022	242.526	26.148	32.777	23.582	27.821	14.938	18.684	56.790	54.540
Persona Física	2.021	103.410	12.699	14.929	9.228	12.123	6.075	9.198	20.321	19.181
	2.022	104.665	12.847	15.226	9.231	12.067	6.046	9.156	21.140	19.300
Sociedad Anónima	2.021	5.953	791	1.248	954	1.034	685	642	1.866	2.382
	2.022	5.842	787	1.225	951	1.016	684	640	1.869	2.377
Soc. Responsabilidad limitada	2.021	101.683	10.103	12.680	9.576	11.038	6.325	6.079	26.152	26.658
	2.022	105.333	10.356	13.171	9.878	11.444	6.537	6.255	27.615	27.492
Sociedades cooperativas	2.021	2.917	363	266	382	349	283	385	407	631
	2.022	2.884	372	257	382	333	278	382	421	604
Otras formas jurídicas	2.021	24.011	1.776	2.926	3.172	3.007	1.375	2.281	5.756	4.830
	2.022	23.802	1.786	2.898	3.140	2.961	1.393	2.251	5.745	4.767

Fuente: Instituto de Estadística y Cartografía de Andalucía

Empresas por provincias, según su tamaño

Unidad: N.º de empresas

Periodicidad: Marzo

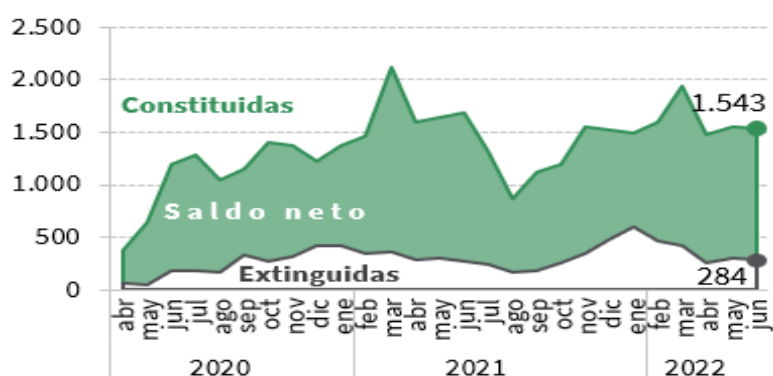
Empresas en Andalucía	Año	Andalucía	Almería	Cádiz	Córdoba	Granada	Huelva	Jaén	Málaga	Sevilla
Total según tamaño	2.021	237.974	25.732	32.049	23.312	27.551	14.743	18.585	54.502	53.682
	2.022	242.526	26.148	32.777	23.582	27.821	14.938	18.684	56.790	54.540
De 1 a 2 asalariados	2.021	131.784	14.907	16.424	13.131	15.625	7.276	11.238	29.798	28.059
	2.022	132.219	15.168	16.506	13.145	15.566	7.282	11.096	30.165	28.073
De 3 a 5 asalariados	2.021	53.367	5.599	7.647	5.129	6.204	3.474	4.003	12.148	12.110
	2.022	53.994	5.550	7.692	5.154	6.179	3.568	4.066	12.610	12.194
De 6 a 9 asalariados	2.021	22.781	2.238	3.456	2.132	2.485	1.606	1.484	5.377	5.572
	2.022	24.003	2.301	3.708	2.244	2.557	1.679	1.552	5.855	5.803
De 10 a 19 asalariados	2.021	16.774	1.695	2.575	1.597	1.833	1.238	1.058	4.035	4.292
	2.022	17.813	1.745	2.691	1.634	1.968	1.276	1.117	4.524	4.473
De 20 a 49 asalariados	2.021	8.939	833	1.304	894	939	740	568	2.185	2.462
	2.022	9.799	906	1.509	943	1.065	734	600	2.504	2.677
De 50 a 99 asalariados	2.021	2.451	253	367	268	289	227	128	525	681
	2.022	2.588	252	367	273	286	217	141	625	748
De 100 a 249 asalariados	2.021	1.240	144	184	111	123	131	74	304	326
	2.022	1.412	151	209	134	146	132	82	357	388
De 250 o más asalariados	2.021	638	63	92	50	53	51	32	130	180
	2.022	698	75	95	55	54	50	30	150	184

Fuente: Instituto de Estadística y Cartografía de Andalucía

Las provincias de Málaga y Sevilla son las que cuentan con más número de empresas, seguidas ya a cierta distancia por Cádiz, y siendo las que tiene menos número de ellas Huelva y Jaén aunque esta cuenta con casi 4.000 más.

Por el sector de actividad la mayor parte de ellas, a mucha distancia de los demás sectores, esta el de servicios, y le sigue a considerable distancia como se aprecia en el cuadro por el de agricultura, construcción e industria por este orden.

Y según el tamaño y la forma jurídica, destacan las empresas de 1 a 2 asalariados y con forma jurídica de persona física, aunque aquí seguida muy de cerca por las sociedades de responsabilidad limitada.

3.2.15 SOCIEDADES MERCANTILES EN ANDALUCÍA**Principales indicadores de las Sociedades Mercantiles en Andalucía**

Unidad: N.º de sociedades mercantiles

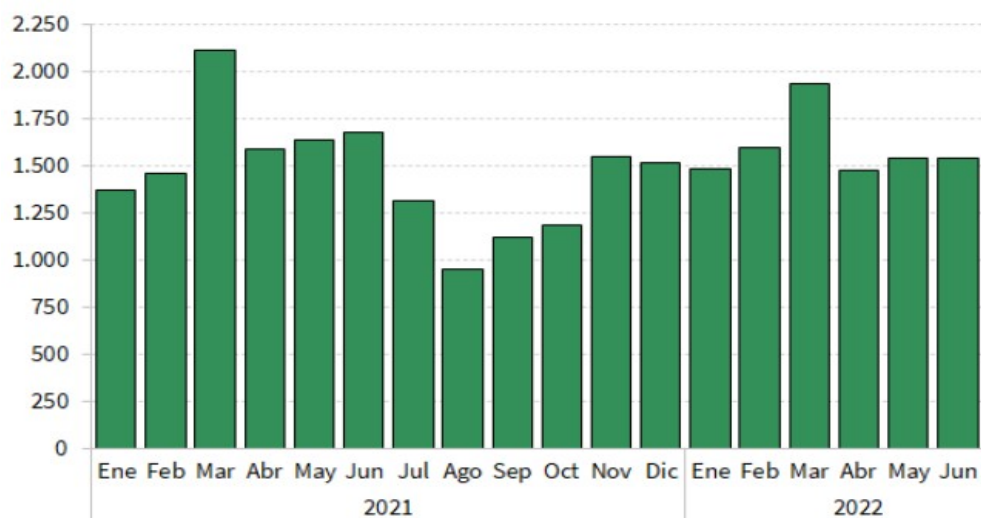
Periodo: JUNIO

Estado del Dato: Provisionales para 2022 y 2021

Territorio	Periodo	Constituidas	Extinguidas	Disueltas	Fusionadas	Concurso de acreedores
Andalucía	2021	1.679	272	272	7	44
	2022	1.543	284	263	12	38
Almería	2021	152	9	10	0	3
	2022	123	24	18	2	2
Cádiz	2021	146	37	43	2	3
	2022	156	34	33	1	4
Córdoba	2021	106	36	30	2	6
	2022	85	19	19	0	2
Granada	2021	143	18	23	1	3
	2022	124	22	22	0	2
Huelva	2021	76	11	9	0	1
	2022	61	9	10	0	5
Jaén	2021	45	13	12	0	0
	2022	54	9	11	1	0
Málaga	2021	564	82	81	1	14
	2022	616	96	92	7	12
Sevilla	2021	447	66	64	1	14
	2022	324	71	58	1	11

Fuente: Instituto de Estadística y Cartografía de Andalucía. Explotación de los boletines oficiales del Registro Mercantil

Gráfica de evolución de Sociedades mercantiles constituidas en Andalucía (número)



Sociedades mercantiles constituidas según CNAE-09 y provincias

Unidad: N.º de sociedades mercantiles

Estado de los datos: Provisionales

Periodo: JUNIO

CNAE 09	Andalucía	Almería	Cádiz	Córdoba	Granada	Huelva	Jaén	Málaga	Sevilla
TOTAL	1.543	123	156	85	124	61	54	616	324
Agricultura	63	17	4	6	7	5	0	3	21
B. Industrias extractivas	1	1	0	0	0	0	0	0	0
C. Industria manufacturera	66	3	10	8	4	1	3	17	20
D. Suministro de energía eléctrica, gas, vapor y aire acondicionado	38	1	0	7	3	0	0	3	24
E. Suministro de agua, actividades de saneamiento, gestión de residuos y descontaminación	4	1	1	0	0	0	0	2	0
Construcción	181	12	23	14	13	7	7	75	30
Comercio y reparaciones	275	30	24	19	30	18	16	97	41
Hostelería	199	18	26	3	10	11	5	95	31
Transportes y almacenamiento	56	6	7	3	5	3	5	19	8
Información y comunicaciones	50	4	4	1	6	2	0	27	6
Banca y seguros	41	3	1	4	0	0	0	16	17
Actividades inmobiliarias	234	8	16	6	14	6	8	147	29
Actividades profesionales, científicas y técnicas	110	5	13	2	8	1	5	37	39
Actividades administrativas y servicios auxiliares	76	5	5	2	12	2	2	34	14
Resto de servicios	149	9	22	10	12	5	3	44	44

Fuente: Instituto de Estadística y Cartografía de Andalucía. Explotación de los boletines oficiales del Registro Mercantil

Sociedades mercantiles constituidas según provincia y forma jurídica

Unidad de medida: N.º sociedades y Euros

Periodicidad: MENSUAL DEL SEGUNDO TRIMESTRE DE 2022

Estado del dato : Provisional																								
Territorio	Sociedades mercantiles						Sociedades anónimas						Sociedades limitadas						Resto de Sociedades					
	Sociedades constituidas			Capital suscrito			Sociedades constituidas			Capital suscrito			Sociedades constituidas			Capital suscrito			Sociedades constituidas			Capital suscrito		
	abril	mayo	junio	abril	mayo	junio	abril	mayo	junio	abril	mayo	junio	abril	mayo	junio	abril	mayo	junio	abril	mayo	junio	abril	mayo	junio
Andalucía	1.475	1.547	1.543	56.967.383	53.448.710	76.241.208	2	2	4	1.560.000	68.775	1.141.000	1.469	1.539	1.535	55.402.080	53.370.935	75.099.808	4	6	4	5.303	9.000	400
Almería	125	155	123	3.737.285	1.876.998	2.208.611	0	0	1	0	0	600.000	125	155	122	3.737.285	1.876.998	1.608.611	0	0	0	0	0	0
Cádiz	153	141	156	16.938.015	4.497.966	3.090.201	1	1	2	1.500.000	3.000	216.000	152	139	154	15.438.015	4.494.966	2.874.201	0	1	0	0	0	0
Córdoba	91	94	85	1.787.934	3.097.344	12.103.663	0	1	0	0	65.775	0	91	93	85	1.787.934	3.031.569	12.103.663	0	0	0	0	0	0
Granada	123	128	124	1.529.875	4.120.982	788.890	0	0	0	0	0	0	123	128	124	1.529.875	4.120.982	788.890	0	0	0	0	0	0
Huelva	63	50	61	899.339	1.515.579	883.794	0	0	0	0	0	0	63	50	61	899.339	1.515.579	883.794	0	0	0	0	0	0
Jaén	44	50	54	5.120.027	820.662	1.311.318	0	0	0	0	0	0	44	49	54	5.120.027	820.662	1.311.318	0	1	0	0	0	0
Málaga	543	576	616	18.436.507	27.319.147	45.499.819	0	0	1	0	0	325.000	542	574	614	18.433.507	27.310.147	45.174.819	1	2	1	3.000	9.000	0
Sevilla	333	353	324	8.518.401	10.200.032	10.354.912	1	0	0	60.000	0	0	329	351	321	8.456.098	10.200.032	10.354.512	3	2	3	2.303	0	400

Fuente: Instituto de Estadística y Cartografía de Andalucía. Explotación de los boletines oficiales del Registro Mercantil

3.3 APUNTE DE ACTUALIDAD**BECAS Y AYUDAS AL ESTUDIO EN ANDALUCÍA EN EL CURSO 2020 / 2021**

Tabla I.1. Alumnado beneficiario y/o becario por nivel de enseñanza, provincia y sexo.

Curso 2020/21

		1º Ciclo Educación Infantil	2º Ciclo Educación Infantil	Educación Primaria	Educación Secundaria Obligatoria	Educación Especial	Bachillerato	Ciclos Formativos de FP de Grado Medio	Ciclos Formativos de FP de Grado Superior	Formación Profesional Básica	Ciclos Formativos de Artes Plásticas y Diseño	Enseñanzas Artísticas	Enseñanzas Deportivas	Educación de Personas Adultas	Total
Almería	Alumnos	4.538	2.926	5.044	309	122	1051	365	117	228	3			3	14.706
	Alumnas	4.120	2.756	4.715	266	61	1563	283	163	80	6	2		5	14.020
	Total	8.658	5.682	9.759	575	183	2.614	648	280	308	9	2		8	28.726
Cádiz	Alumnos	4.095	3.103	5.612	388	39	1302	749	380	184		2		10	15.864
	Alumnas	3.835	2.951	5.180	236	21	1773	624	527	55	3	6		7	15.218
	Total	7.930	6.054	10.792	624	60	3.075	1.373	907	239	3	8		17	31.082
Córdoba	Alumnos	3.908	2.388	4.583	156	70	962	566	252	238				3	13.126
	Alumnas	3.615	2.299	4.377	147	40	1281	562	404	97		2		6	12.830
	Total	7.523	4.687	9.956	303	110	2.243	1.128	656	335		2		9	25.956
Granada	Alumnos	4.236	2.717	5.164	534	76	1.363	711	313	341	6	1		6	15.468
	Alumnas	4.034	2.563	4.792	441	39	1.721	528	445	118	7	5		4	14.697
	Total	8.270	5.280	9.956	975	115	3.084	1.239	758	459	13	6		10	30.165
Huelva	Alumnos	3.195	1.978	3.753	180	28	482	406	241	135					10.398
	Alumnas	2.996	1.869	3.565	142	12	696	409	323	45	2	1			10.060
	Total	6.191	3.847	7.318	322	40	1.178	815	564	180	2	1			20.458
Jaén	Alumnos	2.738	1.290	2.647	185	24	792	461	261	136		3	1	6	8.544
	Alumnas	2.544	1.199	2.578	177	14	1.165	364	346	37	2	1		6	8.433
	Total	5.282	2.489	5.225	362	38	1.957	825	607	173	2	4	1	12	16.977
Málaga	Alumnos	9.323	6.439	12.777	787	90	2.234	727	336	370			1	8	33.092
	Alumnas	8.574	5.976	12.138	662	34	2.928	614	583	135	2	1		7	31.654
	Total	17.897	12.415	24.915	1.449	124	5.162	1.341	919	505	2	1	1	15	64.746
Sevilla	Alumnos	11.945	5.634	10.901	275	151	1.371	1.050	668	187		1	1	9	32.193
	Alumnas	11.072	5.453	10.276	231	48	2.130	1.140	941	56			2	11	31.360
	Total	23.017	11.087	21.177	506	199	3.501	2.190	1.609	243		1	3	20	63.553
Andalucía	Alumnos	43.978	26.475	50.481	2.814	600	9.557	5.035	2.568	1.819	9	7	3	45	143.391
	Alumnas	40.790	25.066	47.621	2.302	269	13.257	4.524	3.732	623	22	18	2	46	138.272
	Total	84.768	51.541	98.102	5.116	869	22.814	9.559	6.300	2.442	31	25	5	91	281.663

Metodología: por primera vez se incluyen los datos de Primer Ciclo de Educación Infantil. En años anteriores, los datos de Educación Infantil solo incluían el Segundo Ciclo

Tabla I.2. Becas y ayudas por modalidad, provincia y titularidad del centro

Curso 2020/21

		Comedor ⁽¹⁾	Aula matinal	Actividades extraescolares	Residencias y Escuelas Hogar	Transporte	Atención Socioeducativa. 1er Ciclo E. Infantil ⁽¹⁾	Beca 6000	Beca Andalucía Segunda Oportunidad	Beca Adriano	Premios a la Excelencia	Total
Almería	Público	14.852	7.825	4.255	428	4.568	2.997	574	2	4		35.505
	Privado Concertado	5.353			11	25	5.661	40				11.090
	Priv. No Concertado										5	5
	Total	20.205	7.825	4.255	439	4.593	8.658	614	2	4	5	46.600
Cádiz	Público	16.282	6.684	1.957	388	4.935	2.378	1.343	14	5	7	33.986
	Privado Concertado	4.969			183	312	5.552	209	5			11.237
	Priv. No Concertado							4			3	7
	Total	21.251	6.684	1.957	571	5.247	7.930	1.556	19	5	10	45.230
Córdoba	Público	12.786	6.157	2.646	504	3.686	1.779	885	4	1	3	28.451
	Privado Concertado	5.486			41	274	5.744	146	2		1	11.694
	Priv. No Concertado				2			2			2	6
	Total	18.272	6.157	2.646	547	3.960	7.523	1.033	6	1	6	40.151
Granada	Público	16.549	6.283	3.758	726	5.312	3.847	780	5	1	2	37.263
	Privado Concertado	4.316			346	249	4.420	140	3	2		9.476
	Priv. No Concertado				3			4			5	12
	Total	20.865	6.283	3.758	1.075	5.561	8.267	924	8	3	7	46.751
Huelva	Público	12.501	5.083	1.878	52	2.499	2.817	467		5	4	25.306
	Privado Concertado	3.152			2	159	3.374	41	2			6.730
	Priv. No Concertado											
	Total	15.653	5.083	1.878	54	2.658	6.191	508	2	5	4	32.036
Jaén	Público	7.802	3.447	2.377	370	2.833	2.608	753	14	6	5	20.215
	Privado Concertado	2.531			234	211	2.673	88				5.737
	Priv. No Concertado											
	Total	10.333	3.447	2.377	604	3.044	5.281	841	14	6	5	25.952
Málaga	Público	37.491	15.323	13.649	420	8.502	4.527	1.100	5	10	4	81.031
	Privado Concertado	12.899			138	184	13.370	163	3		2	26.759
	Priv. No Concertado				1			2			6	9
	Total	50.390	15.323	13.649	559	8.686	17.897	1.265	8	10	12	107.799
Sevilla	Público	32.918	14.762	6.840	232	5.938	6.152	1.859	20	18	9	68.748
	Privado Concertado	15.549			36	545	16.865	313	4	1		33.313
	Priv. No Concertado				1			7			7	15
	Total	48.467	14.762	6.840	269	6.483	23.017	2.179	24	19	16	102.076
Andalucía	Público	151.181	65.564	37.360	3.120	38.273	27.105	7.761	64	50	34	330.512
	Privado Concertado	54.255			991	1.959	57.659	1.140	19	3	3	116.029
	Priv. No Concertado				7			19			28	54
	Total	205.436	65.564	37.360	4.118	40.232	84.764	8.920	83	53	65	446.595

(1) Los centros de titularidad pública engloban aquellos de la Junta de Andalucía y los de otras Administraciones. Los centros privados concertados en Educación Infantil de Primer Ciclo hacen referencia a aquellos adheridos al programa de medidas urgentes para favorecer la escolarización en el primer ciclo de la educación infantil en Andalucía

Metodología: por primera vez se incluyen los datos de Primer Ciclo de Educación Infantil. En años anteriores, los datos de Educación Infantil solo incluían el Segundo Ciclo

Fuente: Consejería de Educación y Deporte

Tabla I.3. Importe de las becas y ayudas por nivel de enseñanza, provincia y titularidad del centro

Curso 2020/21

		1º Ciclo Educación Infantil ⁽¹⁾	2º Ciclo Educación Infantil	Educación Primaria	Educación Secundaria Obligatoria	Educación Especial	Bachillerato	Ciclos Formativos de FP de Grado Medio	Ciclos Formativos de FP de Grado Superior	Formación Profesional Básica	Ciclos Formativos de Artes Plásticas y Diseño	Enseñanzas Artísticas	Enseñanzas Deportivas	Educación de Personas Adultas	Total
Almería	Público	6.624.162	2.553.770	3.364.521	367.405	64.224	3.352.773	752.418	128.220	256.391	7.144	450		14.874	17.486.352
	Privado Concertado	11.576.554			4.800	1.600	41.201	118.331							11.742.486
	Priv. No Concertado						2.500								2.500
	Total	18.200.716	2.553.770	3.364.521	372.205	65.824	3.396.474	870.749	128.220	256.391	7.144	450	-	14.874	29.231.338
Cádiz	Público	4.792.071	2.220.272	3.637.398	323.972	25.077	5.266.099	1.701.718	297.536	173.206	7.007	1.450		50.818	18.496.624
	Privado Concertado	10.993.979	6.672	107.200	107.200	1.600	313.410	548.937	39.432	32.312					12.150.742
	Priv. No Concertado						1.500	15.546							17.046
	Total	15.786.050	2.226.944	3.744.598	431.172	26.677	5.581.009	2.266.201	336.968	205.518	7.007	1.450	-	50.818	30.664.412
Córdoba	Público	3.832.397	1.804.767	3.085.382	195.137	47.858	3.601.056	1.289.556	268.766	283.544		1.940		17.699	14.428.102
	Privado Concertado	11.824.924	1.993	1.600	3.200		261.629	359.400	18.490	4.842					12.476.078
	Priv. No Concertado						2.600	7.731	1.600						11.931
	Total	15.657.321	1.806.760	3.086.982	198.337	47.858	3.865.285	1.656.687	288.856	288.386	-	1.940	-	17.699	26.916.111
Granada	Público	8.016.385	2.130.568	3.782.316	605.012	47.526	4.011.830	1.274.676	309.300	341.513	11.730	1.079		27.809	20.559.744
	Privado Concertado	9.077.680	1.386	176.000	283.200	32.000	262.954	305.686	22.275	41.678					10.202.859
	Priv. No Concertado						2.500	13.912	4.800						21.212
	Total	17.094.065	2.131.954	3.958.316	888.212	79.526	4.277.284	1.594.274	336.375	383.191	11.730	1.079	-	27.809	30.783.815
Huelva	Público	6.093.897	1.544.340	2.737.775	114.496	14.561	1.814.352	804.736	209.076	130.997	4.099	240			13.468.569
	Privado Concertado	7.054.989	230			3.200	41.540	194.488	1.042	9.702					7.305.191
	Priv. No Concertado														
	Total	13.148.886	1.544.570	2.737.775	114.496	17.761	1.855.892	999.224	210.118	140.699	4.099	240	-	-	20.773.760
Jaén	Público	5.525.764	858.568	1.737.742	215.710	18.552	3.237.014	951.499	204.622	124.626	4.399	612	220	38.670	12.917.998
	Privado Concertado	5.263.651	363	169.600	148.800	11.200	109.665	260.458	24.646	17.600					6.005.983
	Priv. No Concertado														
	Total	10.789.415	858.931	1.907.342	364.510	29.752	3.346.679	1.211.957	229.268	142.226	4.399	612	220	38.670	18.923.981
Málaga	Público	8.612.613	5.029.239	8.701.218	642.607	41.593	6.268.673	1.571.466	340.661	353.405	3.200	1.700	1.600	26.434	31.594.409
	Privado Concertado	25.727.130	805	75.200	102.400	16.000	340.945	300.016	19.428	17.669					26.599.593
	Priv. No Concertado						4.600	7.712							12.312
	Total	34.339.743	5.030.044	8.776.418	745.007	57.593	6.614.218	1.879.194	360.089	371.074	3.200	1.700	1.600	26.434	58.206.314
Sevilla	Público	12.798.244	3.786.709	7.017.568	241.583	66.369	6.540.437	2.692.768	417.906	158.656		1.700	890	67.427	33.790.257
	Privado Concertado	32.078.971	28.065		6.400	35.200	212.256	1.052.655	50.686	6.264					33.470.497
	Priv. No Concertado						5.100	27.172							32.272
	Total	44.877.215	3.814.774	7.017.568	247.983	101.569	6.757.793	3.772.595	468.592	164.920	-	1.700	890	67.427	67.293.026
Andalucía	Público	56.295.533	19.928.233	34.063.920	2.705.922	325.760	34.092.234	11.038.837	2.176.087	1.822.338	37.579	9.171	2.710	243.731	162.742.055
	Privado Concertado	113.597.878	39.514	529.600	656.000	100.800	1.583.600	3.139.971	175.999	130.067					119.953.429
	Priv. No Concertado	-					18.800	72.073	6.400						97.273
	Total	169.893.411	19.967.747	34.593.520	3.361.922	426.560	35.694.634	14.250.881	2.358.486	1.952.405	37.579	9.171	2.710	243.731	282.792.757

(1) Los centros de titularidad pública engloban aquellos de la Junta de Andalucía y los de otras Administraciones. Los centros privados concertados en Educación Infantil de Primer Ciclo hacen referencia a aquellos adscritos al programa de medidas urgentes para favorecer la escolarización en el primer ciclo de la educación infantil en Andalucía

Metodología: por primera vez se incluyen los datos de Primer Ciclo de Educación Infantil. En años anteriores, los datos de Educación Infantil solo incluían el Segundo Ciclo

Fuente: Consejería de Educación y Deporte

4. ENLACES DE INTERÉS

NACIONES UNIDAS

- Naciones Unidas <http://www.un.org/es/index.html>
- Estadística de Naciones Unidas. <https://www.un.org/spanish/esa/progareas/stats.html>
- Organización Internacional del Trabajo. <http://www.ilo.org/global/lang-es/index.htm>

UNIÓN EUROPEA

- Unión Europea. https://europa.eu/european-union/index_es
- Comité Económico y Social Europeo (CESE). <http://www.eesc.europa.eu/es>
- Eurostat. <http://ec.europa.eu/eurostat>

ESPAÑA

- Gobierno de España. <http://www.lamoncloa.gob.es/>
- Consejo Económico y Social de España. <http://www.ces.es/>
- Instituto Nacional de Estadística. <http://www.ine.es/>
- Consejo Económico y Social de Aragón. <http://www.aragon.es/cesa>
- Consejo Económico y Social de España de Canarias. <http://www.cescanarias.org/>
- Consejo Económico y Social de Castilla y León. <http://www.cescyl.es/>
- Consejo de Trabajo, Económico y Social de Cataluña. <http://ctesc.gencat.cat/>
- Comité Económico y Social de la Comunidad Valenciana. http://www.ces.gva.es/cs_/index.htm
- Consejo Económico y Social de Extremadura. <http://www.gobex.es/cesextremadura/>
- Consejo Económico y Social de Galicia. <http://www.ces-galicia.org/>
- Consejo Económico y Social de la Región de Murcia. <https://www.cesmurcia.es/cesmurcia/>
- Consejo Económico y Social Vasco. <http://www.cesegab.com/>

ANDALUCÍA

- Junta de Andalucía. <http://juntadeandalucia.es/>
- Consejo Económico y Social de Andalucía. <http://www.juntadeandalucia.es/empleo/ces/>
- Instituto de Estadística y Cartografía de Andalucía. <http://www.juntadeandalucia.es/institutodeestadisticaycartografia>
- Comisiones Obreras de Andalucía. <http://www.andalucia.ccoo.es/>
- Unión General de Trabajadores de Andalucía. <http://www.ugt-andalucia.com/>
- Confederación de Empresarios de Andalucía. <https://www.cea.es/>
- Federación Andaluza de Consumidores y Amas de Casa AL-ANDALUS <http://www.fed-alandalus.es/>
- Confederación de Entidades para la Economía Social Andaluza - CEPES ANDALUCIA <https://www.cepes.es/>
- Consumidores en Acción (FACUA) <https://www.facua.org/>
- Federación Andaluza de Municipios y Provincias. <http://www.famp.es/>