
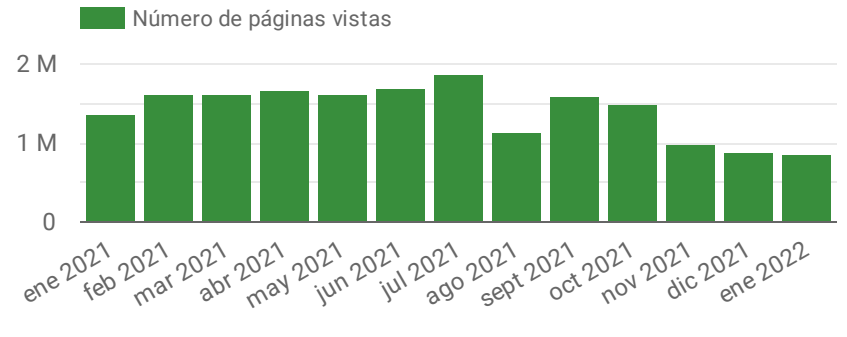
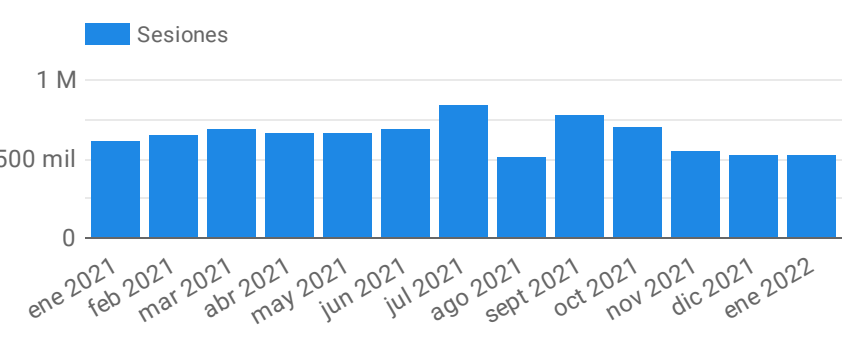




Sesiones	Número de páginas vistas	Duración media de la sesión	Páginas / Sesión	% de sesiones con búsquedas
21.426.083	51.808.358	00:03:39	2,42	2,86 %



Sesiones
8 M
Páginas Vistas
14 M

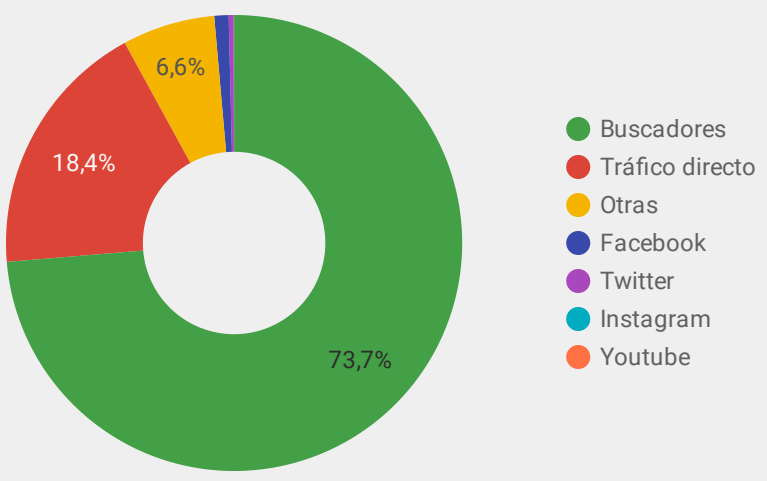


Sesiones
402 mil
Páginas Vistas
996 mil

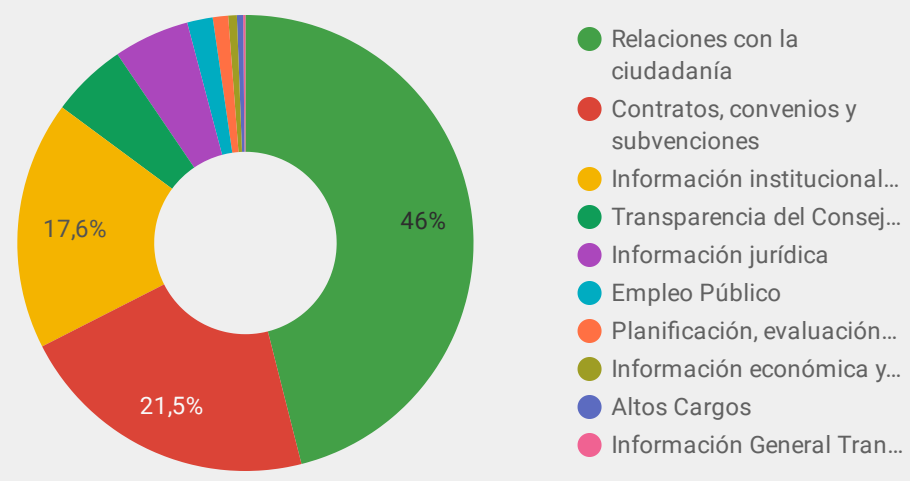


Sesiones
13 M
Páginas Vistas
36 M

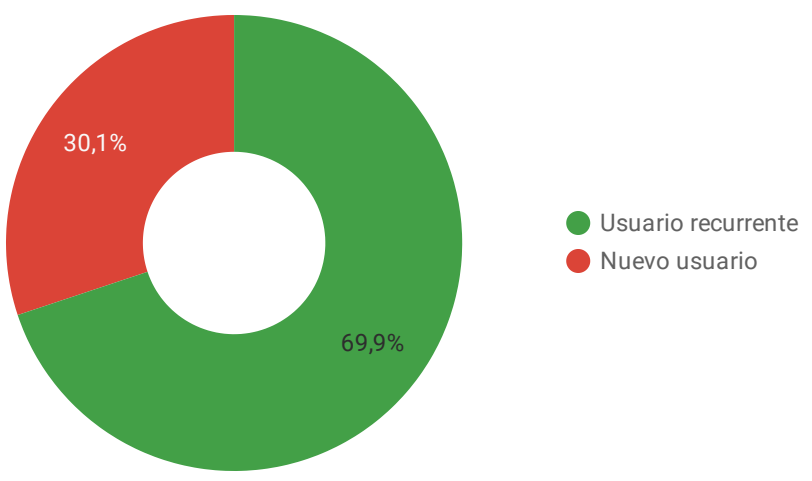
¿Cómo llegan a la web?



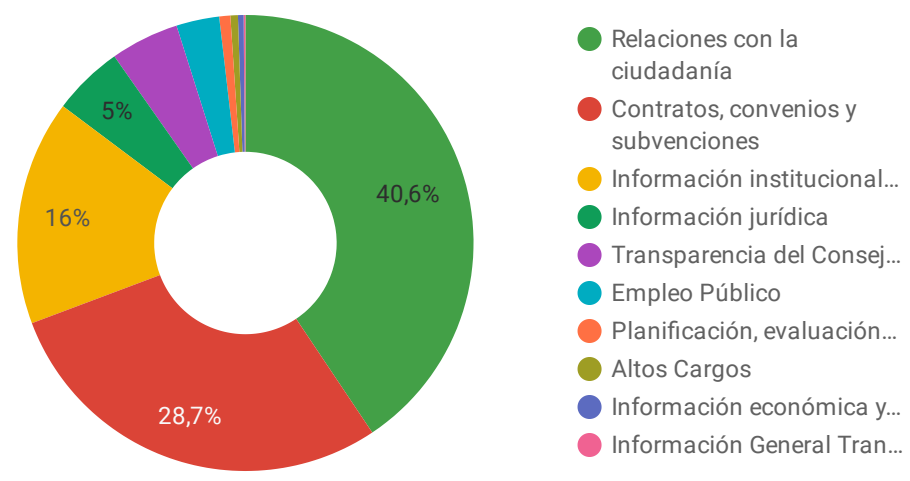
¿Cómo se reparten las visitas por las secciones?



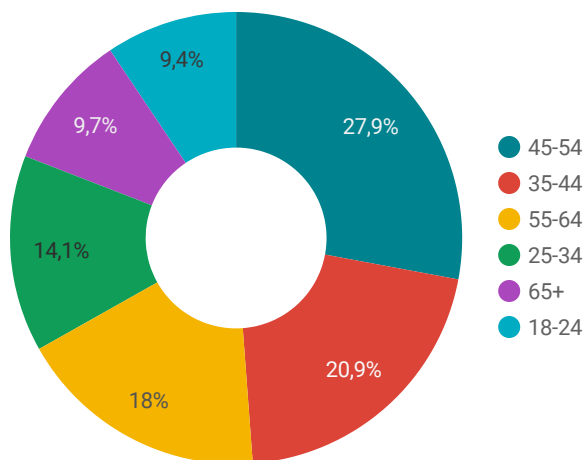
¿Son visitas recurrentes?



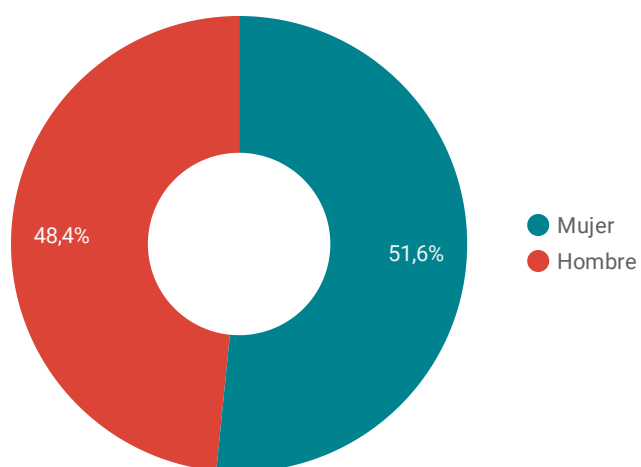
¿Cómo se reparten las páginas vistas por secciones?



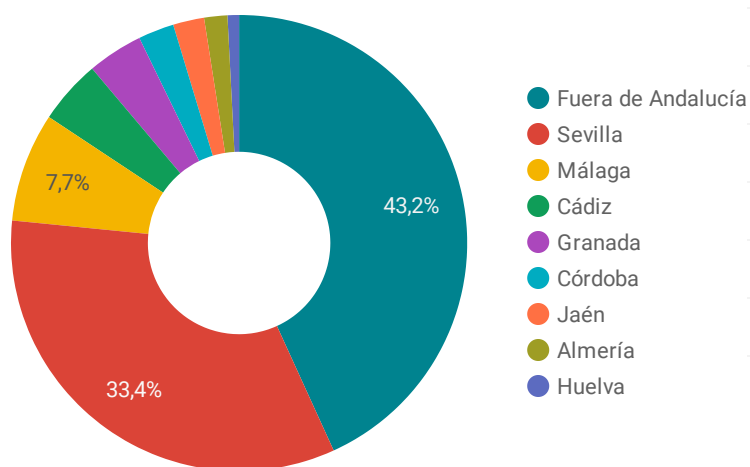
Edades de los usuarios por sesión



Sexo de los usuarios por sesión



Ubicación geográfica



Distribución de las sesiones por hora y día de la semana

7 principales - Día de la semana / Sesiones							
H...	domi...	lunes	martes	miérc...	jueves	viernes	sába...
0	1.537	2.382	3.311	3.191	3.341	2.977	2.057
1	1.175	1.228	1.466	1.578	1.399	1.446	1.214
2	771	701	897	772	786	734	629
3	551	586	521	624	492	666	634
4	497	565	640	711	405	585	402
5	555	526	911	859	548	641	538
6	587	1.107	1.601	1.425	1.296	1.381	717
7	879	7.587	8.512	8.661	8.013	7.924	1.227
8	1.614	18.940	21.068	20.047	18.171	18.370	2.310
9	2.727	25.919	26.883	25.698	24.408	18.847	3.611
1...	4.028	25.410	25.905	24.944	23.567	18.849	4.016
1...	4.494	28.046	28.983	27.415	25.584	25.051	4.907
1...	4.793	30.081	30.273	29.538	27.368	26.155	4.471
1...	3.911	28.067	28.414	27.499	25.533	24.651	4.032
1...	3.046	18.562	19.172	18.013	16.333	14.592	2.896
1...	2.796	11.408	11.569	10.510	10.480	7.959	2.835
1...	3.081	12.676	12.351	11.552	10.743	6.865	3.089
1...	4.039	13.588	13.053	12.079	11.347	7.044	3.430
1...	4.961	13.231	13.150	11.771	11.126	7.365	3.759
1...	5.437	12.213	11.142	10.019	10.067	6.439	3.808
2...	5.193	9.549	8.857	7.974	7.675	5.458	3.400
2...	4.772	7.560	7.640	6.448	6.609	4.119	3.120
2...	3.765	6.008	6.695	5.746	5.623	3.056	2.229
2...	3.331	5.282	5.291	4.938	4.956	2.792	2.042

NOTAS:

1) Los datos de sexo, edad y ubicación proceden de estimaciones de Google en base a la información que obtiene de su red sobre públicos similares y no de datos personales obtenidos de las visitas de la web de la Junta de Andalucía.

2) Los datos ofrecidos de navegación a partir del informe del mes de agosto de 2018 provienen de la aplicación Google Analytics. Esta aplicación ofrece gran cantidad de información si bien utiliza un sistema de recuento distinto al de la aplicación que se había venido utilizando informes. Además, durante ese año se han incorporado al Portal de la Junta de Andalucía varias secciones que estaban alojadas en otras páginas, como el Portal de Contratación o el Catálogo de Procedimientos Administrativos. Estas modificaciones explican las diferencias entre las cantidades incluidas en los informes anteriores a agosto de 2018