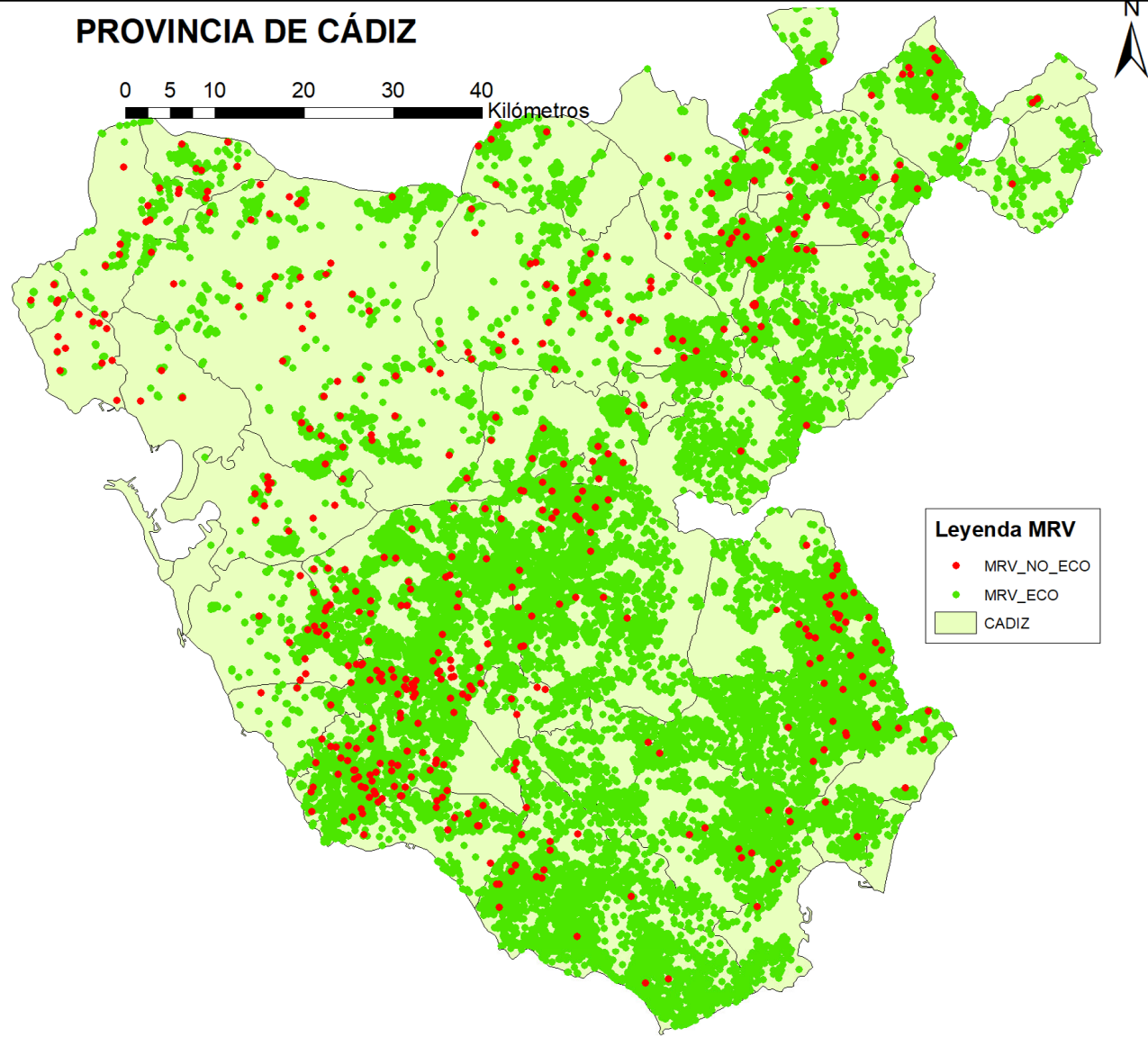


PROVINCIA DE CÁDIZ

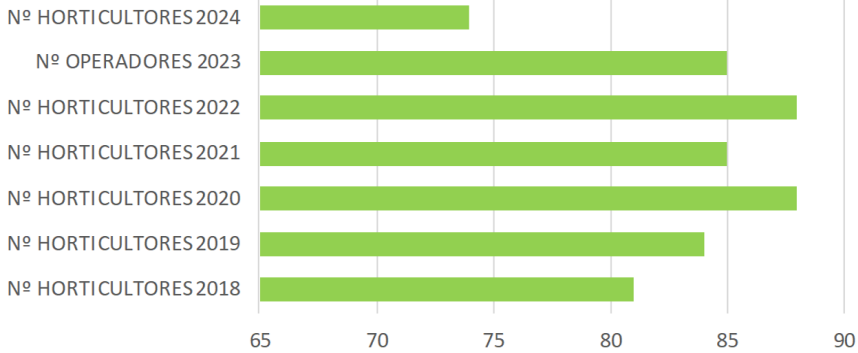
0 5 10 20 30 40 Kilómetros



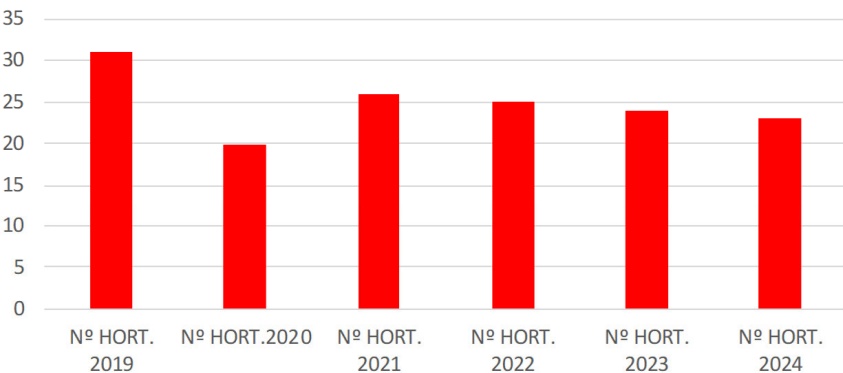
Leyenda MRV

- MRV_NO_ECO
- MRV_ECO
- CÁDIZ

Evolución de Horticultores Ecológicos Sin distinción del uso del MRV (CÁDIZ)



Evolución de Horticultores Ecológicos con MRV-No Ecológico (CÁDIZ)



Año	Nº PRODUCTORES TOTALES CÁDIZ	N.º PRODUCTORES CON MRV_NO_ECO	Nº PRODUCTORES MRV-ECO	% PRODUCTORES CON MRV-ECO	% PRODUCTORES CON MRV-NO_ECO
2019	1044	117	927	88,79	11,21
2020	1070	97	973	90,93	9,07
2021	1313	178	1135	86,44	13,56
2022	1344	228	1116	83,04	16,96
2023	1446	219	1227	84,85	15,15
2024	1390	216	1174	84,46	15,54

MATERIAL DE REPRODUCCIÓN VEGETAL (MRV) EN LA PRODUCCIÓN ECOLÓGICA DE ANDALUCÍA

Datum: ED_1950_UTM. Huso: 30



AUTORIZACIONES DE MRV ECOLÓGICO Y NO ECOLÓGICO

Georreferenciación y Análisis del Uso del MRV en la Producción Ecológica Andaluza.

TFM

DATOS DEL DIBUJO

DIBUJADO POR : ANTONIO BRAVO RODRIGUEZ

PLANO Nº

11.1

FUENTE DEL DATO: SIPEA:28/02/2025

FECHA DE DIBUJADO: 15/05/2025