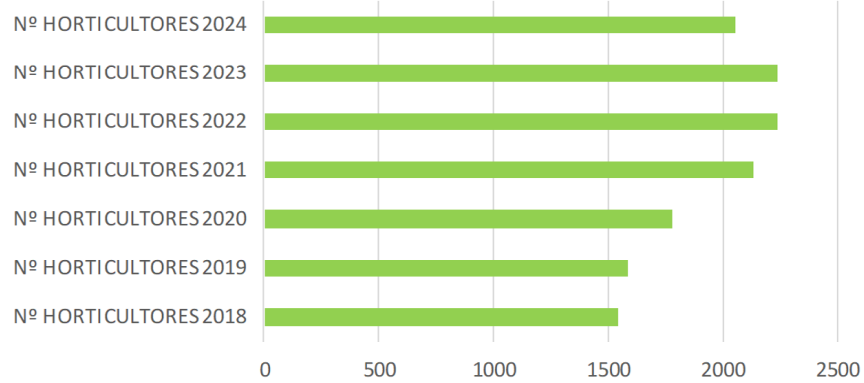


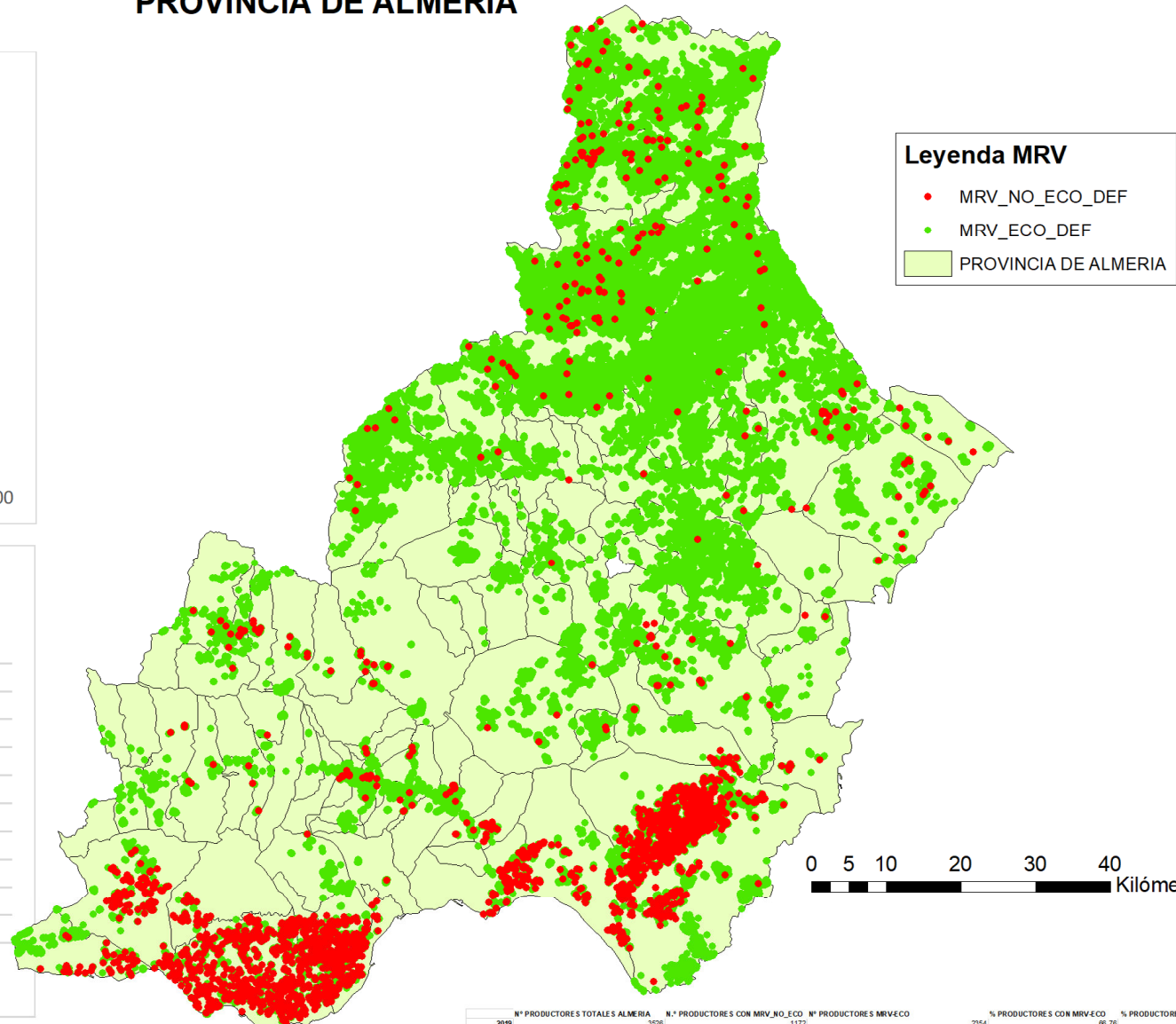
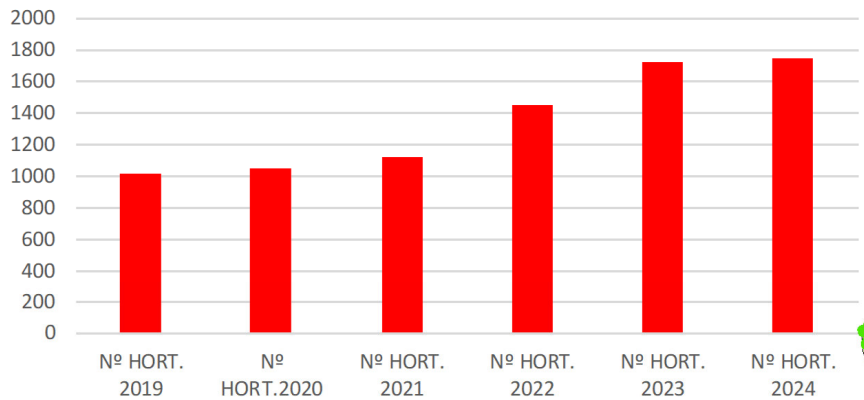
PROVINCIA DE ALMERÍA



Evolución de Horticultores Ecológicos Sin distinción del uso del MRV (ALMERÍA)




Evolución de Horticultores Ecológicos con MRV-No Ecológico (ALMERÍA)



Legenda MRV

- MRV_NO_ECO_DEF
- MRV_ECO_DEF
- PROVINCIA DE ALMERIA



Año	N.º PRODUCTORES TOTALES ALMERIA	N.º PRODUCTORES CON MRV_NO_ECO	N.º PRODUCTORES MRV-ECO	% PRODUCTORES CON MRV-ECO	% PRODUCTORES CON MRV-NO-ECO
2019	3526	1172	2354	66,76	33,24
2020	3382	1214	2168	63,83	36,17
2021	4075	1583	2492	61,14	38,86
2022	4383	1858	2524	57,59	42,41
2023	4944	1899	3045	61,59	38,41
2024	4730	526	4204	88,88	11,12

MATERIAL DE REPRODUCCIÓN VEGETAL (MRV) EN LA PRODUCCIÓN ECOLÓGICA DE ANDALUCÍA
 Datum: ED_1950_UTM. Huso: 30



AUTORIZACIONES DE MRV ECOLÓGICO Y NO ECOLÓGICO

Georreferenciación y Análisis del Uso del MRV en la Producción Ecológica Andaluza.

TFM
 PLANO Nº 4.1

DATOS DEL DIBUJO
 DIBUJADO POR : ANTONIO BRAVO RODRIGUEZ
 FUENTE DEL DATO : SIPEA:28/02/2025 Serie histórica (2018-2024)
 FECHA DE DIBUJADO: 15/05/2025