PROVINCIA DE GRANADA

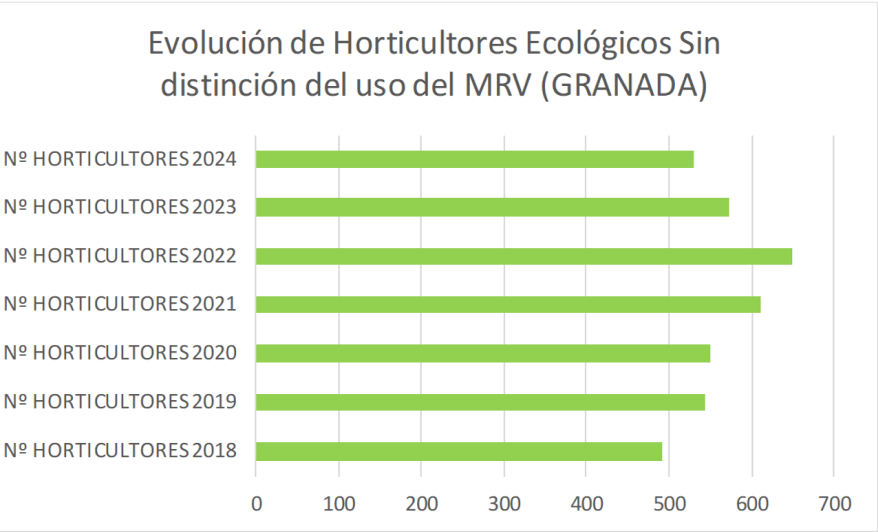

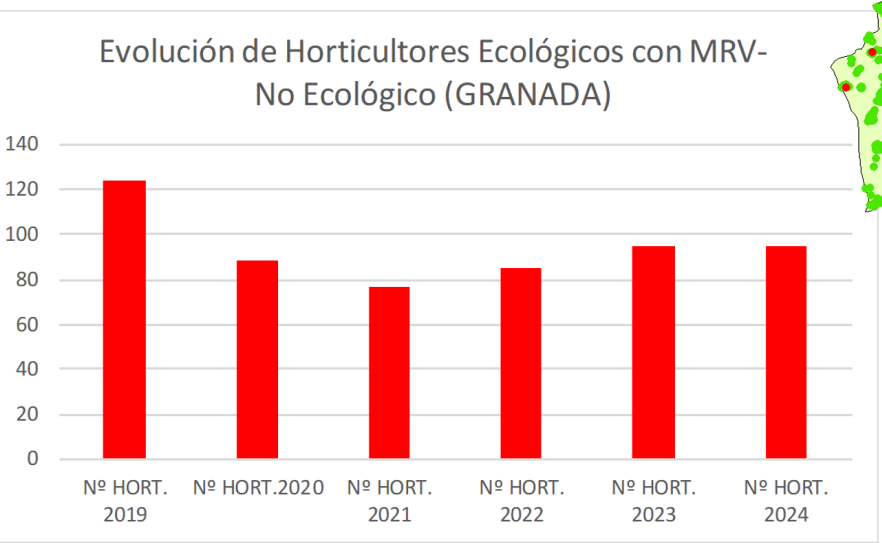

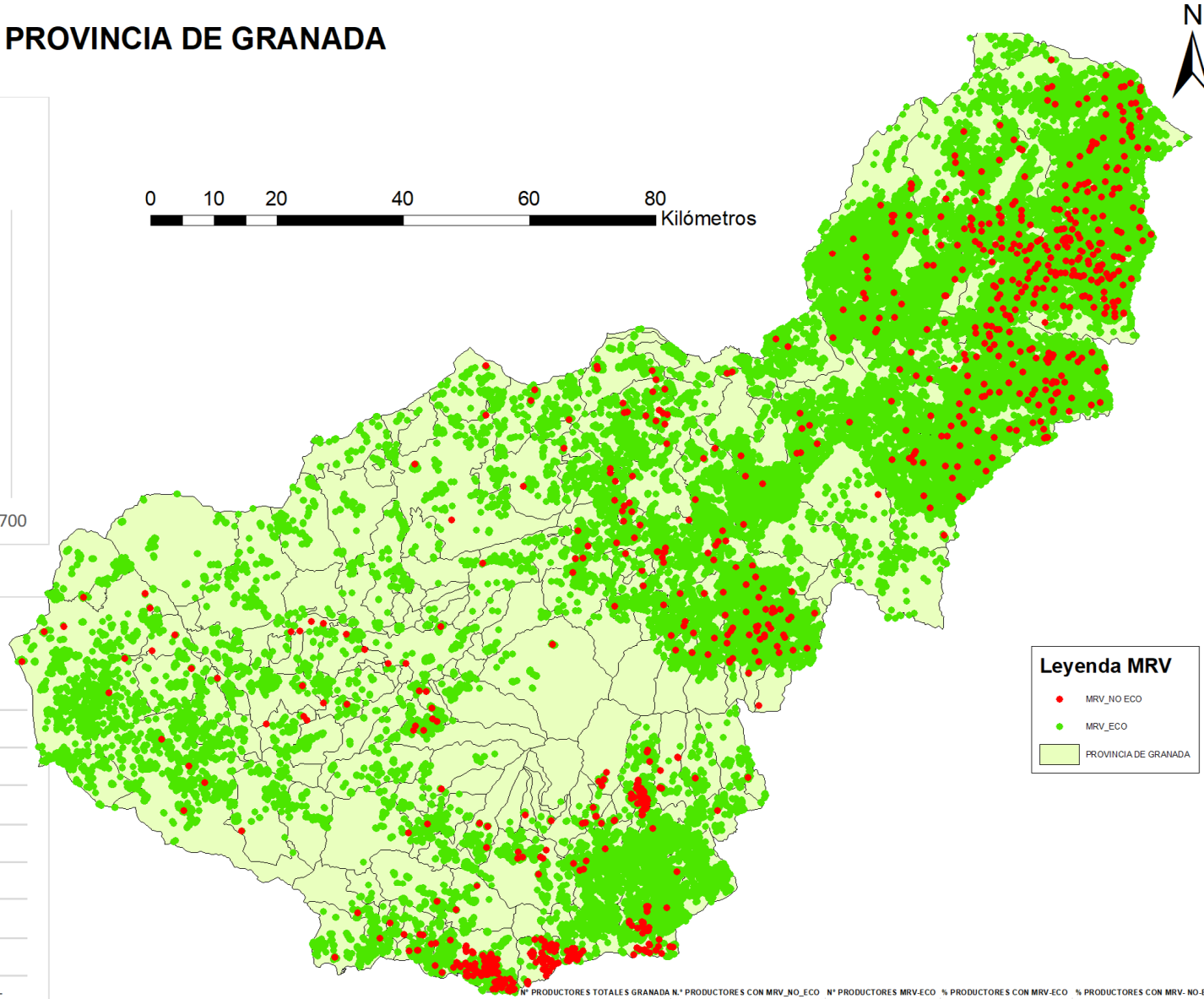

	Nº PRODUCTORES TOTALES GRANADA	N.º PRODUCTORES CON MRV_NO_ECO	Nº PRODUCTORES MRV-ECO	% PRODUCTORES CON MRV-ECO	% PRODUCTORES CON MRV- NO-E
2019	2779	150	2629	94,60	5,40
2020	3180	162	3018	94,91	5,09
2021	4424	150	4274	96,61	3,39
2022	4673	243	4430	94,80	5,20
2023	4888	381	4507	92,21	7,79
2024	4754	314	4440	93,40	6,60

MATERIAL DE REPRODUCCIÓN VEGETAL (MRV) EN LA PRODUCCIÓN ECOLÓGICA DE ANDALUCÍA

Datum: ED_1950_UTM. Huso: 30

AUTORIZACIONES DE MRV ECOLÓGICO Y NO ECOLÓGICO

Georreferenciación y Análisis del Uso del MRV en la Producción Ecológica Andaluza.

TFM

PLANO Nº

18.1

DATOS DEL DIBUJO

DIBUJADO POR : ANTONIO BRAVO RODRIGUEZ

FUENTE DEL DATO: SIPEA:28/02/2025
Serie histórica (2018-2024)

FECHA DE DIBUJADO: 15/05/2025